



Bruxelles, 19.12.2013
COM(2013) 915 final

ANNEX 1

ALLEGATO

della

**RELAZIONE DELLA COMMISSIONE AL PARLAMENTO EUROPEO E AL
CONSIGLIO**

sui vari metodi di stordimento dei volatili da cortile

ALLEGATO

della

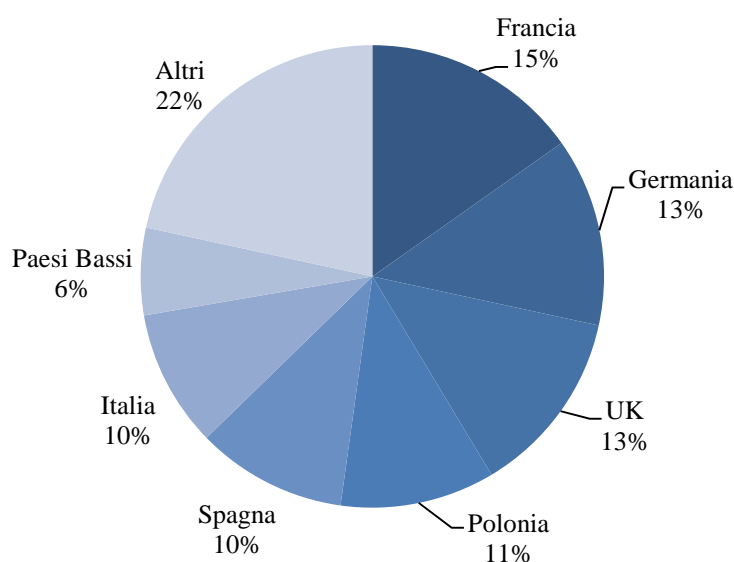
RELAZIONE DELLA COMMISSIONE AL PARLAMENTO EUROPEO E AL CONSIGLIO

sui vari metodi di stordimento dei volatili da cortile

Dati economici fondamentali del settore delle carni di pollame dell'UE¹

1. PRODUZIONE UE: 12 MILIONI DI TONNELLATE²

Principali produttori EU di volatili da cortile - 2010



Fonte: AVEC, rapporto annuale 2011.

1.1. Macelli

Circa 5 300 stabilimenti.

Manca un elenco completo dei macelli avicoli / vi è scarsa disponibilità di dati.

1.2. Produzione economica

Tra 30 e 32,5 miliardi di euro nel 2011.

1.3. Numero di addetti in contatto con animali vivi

Si stimano circa 3 000 equivalenti a tempo pieno³.

¹ Tutti i dati sono stati desunti dallo studio, ordinato dalla Commissione, dal titolo: *Study on various methods of stunning poultry* ("Studio sui vari metodi di stordimento dei volatili da cortile"), a cura del Food Chain Evaluation Consortium — Project Leader Agra CEAS Consulting — 11/12/2012.

² Dati 2010 in peso carcassa.

³ La maggior parte di tali lavoratori, tuttavia, è impiegata a tempo parziale.

2. CONSUMO NELL'UE: 11,6 MILIONI DI TONNELLATE⁴

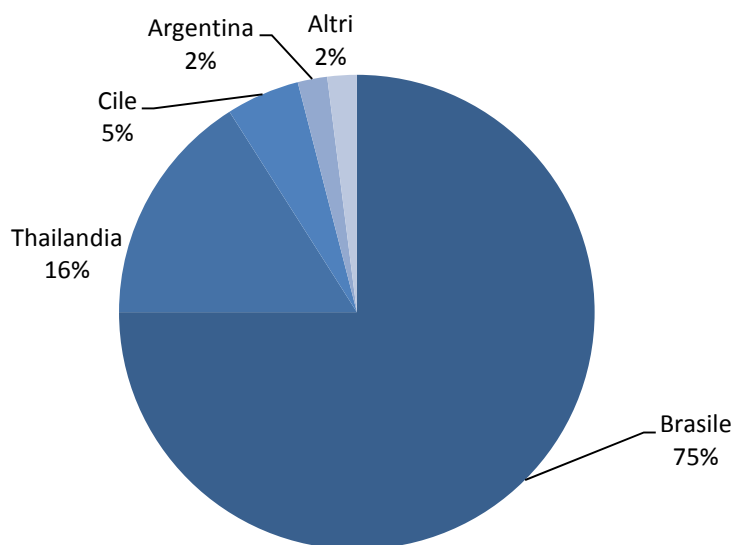
Consumo pro capite: circa 23 kg annui.

3. DATI COMMERCIALI UE

Le esportazioni ammontano al 9% della produzione dell'Unione, le importazioni al 6%⁵.

L'UE importa prevalentemente tagli di petto ed esporta tagli di minor valore, ad eccezione della Francia, che ha nell'Arabia Saudita uno speciale mercato di esportazione di volatili interi.

Importazioni UE di carni di volatili da cortile - 2008

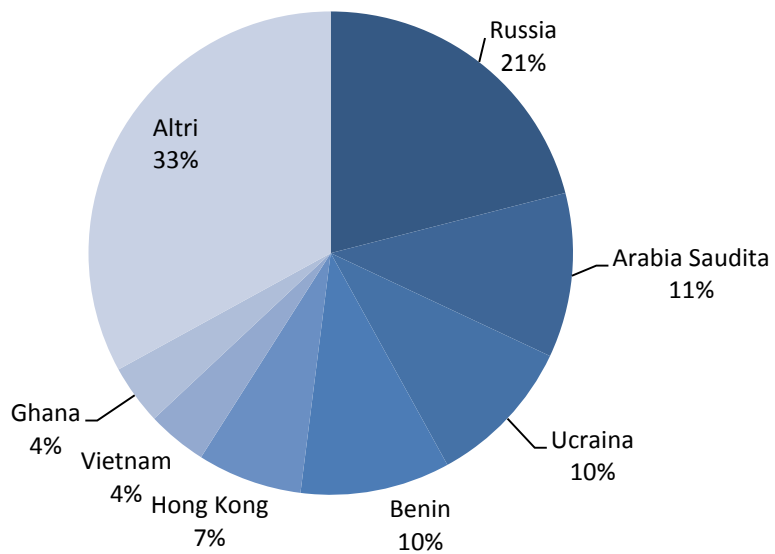


Fonte: Eurostat.

⁴ Dati del 2009.

⁵ Dati 2010 espressi in tonnellate. In valore, nel 2010 le esportazioni sono state pari a 1,18 miliardi di euro, le importazioni a 1,97, corrispondenti rispettivamente a circa il 6,4% e a circa il 3,8% del valore della produzione stimata dei macelli avicoli dell'UE.

Esportazioni UE di carni di volatili da cortile - 2008



Fonte: Eurostat.