



Consiglio  
dell'Unione europea

Bruxelles, 17 dicembre 2021  
(OR. en)

---

---

**Fascicolo interistituzionale:  
2021/0420(COD)**

---

---

**15109/21  
ADD 12**

**TRANS 760  
CODEC 1669  
IA 210**

#### **NOTA DI TRASMISSIONE**

---

Origine:	Segretaria generale della Commissione europea, firmato da Martine DEPREZ, direttrice
Data:	15 dicembre 2021
Destinatario:	Jeppe TRANHOLM-MIKKELSEN, segretario generale del Consiglio dell'Unione europea
n. doc. Comm.:	COM(2021) 812 final - ANNEX
Oggetto:	<b>ALLEGATO della proposta di REGOLAMENTO DEL PARLAMENTO EUROPEO E DEL CONSIGLIO sugli orientamenti dell'Unione per lo sviluppo della rete transeuropea dei trasporti, che modifica il regolamento (UE) 2021/1153 e il regolamento (UE) n. 913/2010 e abroga il regolamento (UE) n. 1315/2013</b>

---

Si trasmette in allegato, per le delegazioni, il documento COM(2021) 812 final - ANNEX.

---

All.: COM(2021) 812 final - ANNEX



COMMISSIONE  
EUROPEA

Strasburgo, 14.12.2021  
COM(2021) 812 final

ANNEX 1 – PART 12/23

**ALLEGATO**

**della**

**proposta di**

**REGOLAMENTO DEL PARLAMENTO EUROPEO E DEL CONSIGLIO**

**sugli orientamenti dell'Unione per lo sviluppo della rete transeuropea dei trasporti, che  
modifica il regolamento (UE) 2021/1153 e il regolamento (UE) n. 913/2010 e abroga il  
regolamento (UE) n. 1315/2013**

{SEC(2021) 435 final} - {SWD(2021) 471 final} - {SWD(2021) 472 final} -  
{SWD(2021) 473 final}

**ALLEGATO I**

**MAPPE DELLA RETE GLOBALE, DELLA RETE CENTRALE ESTESA E DELLA  
RETE CENTRALE**



## Rete globale e rete centrale: vie navigabili interne e porti

BE BG CZ DK DE EE IE EL ES FR HR IT CY LV LT LU HU MT NL AT  
PL PT RO SI SK FI SE

5



Centrale	Globale	Centrale	Nodi urbani
Vie navigabili interne	Porti	Porti	Capitali





## Rete globale, rete centrale estesa e rete centrale: trasporto ferroviario di merci, porti e terminali ferroviario-stradali (RRT)

BE BG CZ DK DE EE IE EL ES FR HR IT CY LV LT LU HU MT NL AT  
PL PT RO SI SK FI SE

5























Centrale ferroviaria

Centrale estesa ferroviaria

Globale ferroviaria

Globale centrale

Nodi urbani

 Tradizionale  Tradizionale / Nuova costruz.  ≥ 200 km/h  ≥ 200 km/h / Nuova costruz.	 Tradizionale  Tradizionale / Nuova costruz.  ≥ 200 km/h  ≥ 200 km/h / Nuova costruz.	 Tradizionale  Tradizionale / Nuova costruz.  ≥ 200 km/h  ≥ 200 km/h / Nuova costruz.  Proiezione	  Porti   RRT	 Capitali  Nodi urbani 
--	--	--	--	--