



**XVI LEGISLATURA**

DICHIARAZIONE PER LA PUBBLICITÀ DELLA SITUAZIONE PATRIMONIALE  
(Legge 5 luglio 1982, n. 441)

VARIAZIONI INTERVENUTE IN RAPPORTO ALL'ULTIMA DICHIARAZIONE PRESENTATA

**DICHIARANTE**

Cognome	Nome	Data di nascita	Stato civile
PALMIZIO	ELIO MASPIROLO	28/11/54	CONIUGATO

Attesto che nessuna variazione della situazione patrimoniale è intervenuta in rapporto all'ultima dichiarazione presentata.

**O P P U R E**

Attesto che in rapporto all'ultima dichiarazione presentata sono intervenute le seguenti variazioni:

---

---

---

---

---


---

---

---


Sul mio onore affermo che la dichiarazione corrisponde al vero.

Data 15/12/10





Riservato alla Poste Italiane Spa	
N. Protocollo	
Data di presentazione	
COGNOME	NOME
PALMIZIO	ELIO MASSIMO
CODICE FISCALE	
P L M L S S 5 4 S 2 8 F 2 0 5 Q	

	 Prima di compilare il modello, è utile leggere queste informazioni:
<b>TUTELA DEI DATI PERSONALI</b>  (AI SENSI DEL D.LGS. N. 196 DEL 2003 SULLA PRIVACY)	La maggior parte dei dati richiesti nella dichiarazione, per le finalità di liquidazione, accertamento e riscossione delle imposte, devono essere indicati obbligatoriamente per non incorrere in sanzioni di carattere amministrativo e, in alcuni casi, di carattere penale. Tali dati sono quelli anagrafici, quelli necessari per determinare l'imponibile e l'imposta, e la firma. Altri dati invece (es., quelli relativi agli oneri deducibili o quelli per cui spettano detrazioni d'imposta) vanno indicati solo se il contribuente intende avvalersi dei benefici previsti. Infine, la scelta per la destinazione dell'8 per mille dell'IRPEF è facoltativa. Il D. Lgs. 30 giugno 2003, n. 198, (Codice in materia di protezione dei dati personali), prevede un sistema di garanzie a tutela dei trattamenti che vengono effettuati sui dati personali. L'Amministrazione si impegna a trattare i dati personali nel pieno rispetto delle norme. Le informazioni che riguardano il titolare, i responsabili e le modalità del trattamento dei vostri dati, nonché i diritti esercitabili sui dati stessi, le potete leggere nella parte (capitolo 8) delle Istruzioni di questo modello.
<b>ESONERO DALLA PRESENTAZIONE DELLA DICHIARAZIONE DEI REDDITI</b>	Non tutti i contribuenti sono obbligati a presentare la dichiarazione dei redditi. Per sapere se rientrate nella categoria dei contribuenti esonerati dall'obbligo di dichiarazione dei redditi, leggete le ISTRUZIONI, Parte I, capitolo 4.
<b>OBBLIGO DI ALTRE DICHIARAZIONI</b>	A seconda della vostra situazione personale, potreste essere obbligati a presentare altre dichiarazioni oltre al Fascicolo 1. A questo scopo dovete utilizzare i Fascicoli 2 e 3 (per gli altri redditi) e la dichiarazione IVA. Per sapere quali dichiarazioni dovete presentare, leggete le ISTRUZIONI, Parte I capitolo 2.
<b>A CHI SI PRESENTA</b>	Il modello UNICO 2010, indipendentemente dal domicilio fiscale del contribuente, deve essere consegnato: - a un qualunque ufficio postale per i soli casi in cui è consentito presentare il modello cartaceo; - a un intermediario abilitato (professionisti, associazioni di categoria, CAF e altri soggetti abilitati); - direttamente all'Agenzia delle Entrate in via telematica tramite Entratel o Internet.
<b>QUANDO SI PRESENTA</b>	1. Il modello UNICO 2010 si presenta dal 2 maggio al 30 giugno 2010 agli uffici postali che lo trasmettono alla Amministrazione finanziaria. 2. Se la presentazione è effettuata in via telematica, direttamente dal contribuente ovvero tramite un Intermediario abilitato, il termine è del 30 settembre 2010.
<b>CONSERVAZIONE DELLA DOCUMENTAZIONE E RELATIVE SANZIONI</b>	E' obbligatorio conservare fino al 31 dicembre 2014 tutta la documentazione relativa a redditi, ritenute, oneri, spese, ecc., a cui si è fatto riferimento in questa dichiarazione. Entro tale data l'Agenzia delle Entrate ha la facoltà di richiederla, e applicherà una sanzione a chi non è in grado di esibire la documentazione richiesta.
<b>VERSAMENTI</b>	Per sapere come si eseguono i versamenti, leggete le ISTRUZIONI, Parte I, capitolo 6.
<b>RATEIZZAZIONE</b>	Per sapere come si effettua la rateizzazione, leggete le ISTRUZIONI, Parte I, capitolo 6.
<b>COMPENSAZIONE</b>	Per sapere come si esegue la compensazione, leggete le ISTRUZIONI, Parte I, capitolo 7.
<b>LE NOVITA' DI QUESTO ANNO</b>	Per le novità della dichiarazione dei redditi di quest'anno, leggete le ISTRUZIONI, Parte II, capitolo 1.
<b>CONTENUTO DEL MODELLO BASE</b>	Il modello base per la dichiarazione deve essere compilato da tutti i contribuenti non esonerati, ed è composto come segue: - il <b>FRONTESPIZIO</b> , costituito da due facciate: la prima con i dati che identificano il dichiarante, la seconda e la terza che contengono informazioni personali e quelle relative alla propria dichiarazione (tipo di dichiarazione; altro soggetto che firma la dichiarazione; scelta per la destinazione dell'8 e del 9 per mille dell'IRPEF; firma della dichiarazione); - il <b>PROSPETTO</b> dei familiari a carico; <b>QUADRI</b> contrassegnati dalla lettera R (RA, RB, RC, RP, RN, RV e RX), e il <b>QUADRO CR</b> .
<b>COME SI COMPILA IL MODELLO UNICO 2010</b>	1. Il modello va compilato in due esemplari: l'originale e la copia per il contribuente. 2. Il modello va compilato con la massima attenzione, scrivendo in maniera leggibile. Si consiglia di compilare prima la copia ad uso del contribuente e poi l'originale, per poter correggere eventuali errori.
<b>COME SI INSERISCE LA DICHIARAZIONE NELLA BUSTA</b>	1. La dichiarazione va inserita nella sua busta in modo che il triangolo posto in alto a sinistra del frontespizio si sovrapponga al triangolo sulla busta e che, attraverso la finestra della busta, si possano vedere soltanto il tipo di modello, la data di presentazione e i dati identificativi del contribuente. In caso contrario gli uffici postali non accetteranno la dichiarazione. 2. Le singole dichiarazioni o i singoli quadri che compongono il MODELLO UNICO 2010 vanno inseriti nella busta senza fermagli o cuciture.

Stampa non utilizzabile per la presentazione

Codice fiscale (\*)

PLMLSS54S28F205Q

TIPO DI DICHIARAZIONE	Redditi	Iva	Modello RW	Quadro VO	Quadro AC	Studi di settore	Parametri	Indicatori	Contributi nel territorio	Dichiarazione integrativa a breve	Dichiarazione integrativa	Eventi eccezionali
	<input checked="" type="checkbox"/>	<input checked="" type="checkbox"/>										
DATI DEL CONTRIBUENTE	Comune (o Stato estero) di nascita			Provincia (sigla)		Data di nascita			Sesso (segnare la relativa casella)			
	MILANO			MI		28   11   1954			M <input checked="" type="checkbox"/> F <input type="checkbox"/>			
	1	2	<input checked="" type="checkbox"/>	3	4	5	6	7	8	Partita IVA (eventuale)		
										02627361203		
RESIDENZA ANAGRAFICA	Accettazione eredità giacente		Liquidazione volontaria		Stato			Periodo d'imposta				
								dal _____ al _____				
RESIDENZA ANAGRAFICA Da compilare solo se variata dal 1/1/2009 alla data di presentazione della dichiarazione	Comune			Provincia (sigla)		C.a.p.		Codice comune				
	Tipologia (via, piazza, ecc.)		Indirizzo			Numero civico						
TELEFONO E INDIRIZZO DI POSTA ELETTRONICA	Telefono		Cellulare		Indirizzo di posta elettronica							
DOMICILIO FISCALE AL 01/01/2009	Comune			Provincia (sigla)		Codice comune						
	BOLOGNA			BO		A944						
DOMICILIO FISCALE AL 31/12/2009	Comune			Provincia (sigla)		Codice comune						
DOMICILIO FISCALE AL 01/01/2010	Comune			Provincia (sigla)		Codice comune						
DOMICILIO PER LA NOTIFICAZIONE DEGLI ATTI	Codice fiscale											
	Cognome (o ufficio)						Nome					
	Comune			Provincia (sigla)		Codice comune		C.a.p.				
Tipologia (via, piazza, ecc.)		Indirizzo			Numero civico		Frazione					
Stato estero (riservato ai residenti all'estero)						Codice Stato estero		Stato federato, provincia, contea				
Località di residenza						Indirizzo estero						
RISERVATO A CHI PRESENTA LA DICHIARAZIONE PER ALTRI	Codice fiscale (obbligatorio)			Codice carica			Data carica					
EREDE, CURATORE FALLIMENTARE o DELL'EREDITA', ecc. (vedere istruzioni)	Cognome			Nome			Sesso (segnare la relativa casella)					
							M <input type="checkbox"/> F <input type="checkbox"/>					
	Data di nascita		Comune (o Stato estero) di nascita			Provincia (sigla)						
RESIDENZA ANAGRAFICA (O SE DIVERSO)	Comune (o Stato estero)			Provincia (sigla)		C.a.p.						
DOMICILIO FISCALE	Rappresentante residente all'estero			Frazione, via e numero civico / Indirizzo estero			Telefono					
Data di inizio procedura		Procedura non ancora terminata		Data di fine procedura			Codice fiscale società o ente dichiarante					
RESIDENTE ALL'ESTERO DA COMPILARE SE RESIDENTE ALL'ESTERO NEL 2009	Codice fiscale estero			Stato estero di residenza			Codice dallo Stato estero (vedere istruzioni)					
	Stato federato, provincia, contea			Località di residenza			NAZIONALITA' (vedere istruzioni)					
							1 <input type="checkbox"/> Estera					
Indirizzo						2 <input type="checkbox"/> Italiana						


(\*) Da compilare per i soli modelli predisposti su fogli singoli, ovvero su moduli meccanografici a striscia continua.

Stampa non utilizzabile per la presentazione

Codice fiscale (\*)



PLMLSS54S28F205Q

**SCELTA PER LA DESTINAZIONE DELL'OTTO PER MILLE DELL'IRPEF**  
per scegliere, FIRMARE in UNO SOLO dei riquadri



In aggiunta a quanto spiegato nell'Informativa sul trattamento dei dati, si precisa che i dati personali del contribuente verranno utilizzati solo dall'Agenzia delle Entrate per attuare la scelta.

**SCELTA PER LA DESTINAZIONE DEL CINQUE PER MILLE DELL'IRPEF**  
per scegliere, FIRMARE in UNO SOLO dei riquadri. Per alcune delle finalità è possibile indicare anche il codice fiscale di un soggetto beneficiario



In aggiunta a quanto spiegato nell'Informativa sul trattamento dei dati, si precisa che i dati personali del contribuente verranno utilizzati solo dall'Agenzia delle Entrate per attuare la scelta.

**FIRMA DELLA DICHIARAZIONE**

Il contribuente dichiara di aver compilato e allegato i seguenti quadri (barrare la casella che interessa)

Famiglia a carico	RA	RB	RC	RP	RN	RV	CR	RX	RH	RL	RM	RR	RT	RE	RF	RG	RD	RS	RQ	CE	CM	EC
<input checked="" type="checkbox"/>	<input checked="" type="checkbox"/>	<input checked="" type="checkbox"/>	<input checked="" type="checkbox"/>	<input checked="" type="checkbox"/>	<input checked="" type="checkbox"/>	<input checked="" type="checkbox"/>	<input type="checkbox"/>	<input checked="" type="checkbox"/>	<input type="checkbox"/>	<input type="checkbox"/>	<input type="checkbox"/>	<input type="checkbox"/>	<input type="checkbox"/>	<input checked="" type="checkbox"/>	<input type="checkbox"/>	<input type="checkbox"/>	<input type="checkbox"/>	<input type="checkbox"/>	<input type="checkbox"/>	<input type="checkbox"/>	<input type="checkbox"/>	<input type="checkbox"/>
RU	FC	N. moduli IVA																				
<input type="checkbox"/>	<input type="checkbox"/>	<input type="text" value="1"/>																				

Inviare avviso telematico all'intermediario

COLLA FONDA LE ESPRESSE ANCHE IL CONSENSO AL FIRMAMENTO DEL DATO INFORMATICO

FIRMA DEL CONTRIBUENTE (o di chi presenta la dichiarazione per atto)

**IMPEGNO ALLA PRESENTAZIONE TELEMATICA**

Codice fiscale dell'intermediario	<input type="text" value="REDACTED"/>	N. Iscrizione all'albo del C.A.F.	<input type="text"/>
Impegno a presentare in via telematica la dichiarazione	<input checked="" type="checkbox"/>	Ricezione avviso telematico	<input type="checkbox"/>
Data dell'impegno	<input type="text" value="07/07/2010"/>	FIRMA DELL'INTERMEDIARIO	<input type="text"/>

**VISTO DI CONFORMITA'**

Riservato al C.A.F. o al professionista

Codice fiscale del responsabile del C.A.F.	<input type="text"/>	Codice fiscale del C.A.F.	<input type="text"/>
Codice fiscale del professionista	<input type="text"/>	Si rilascia il visto di conformità ai sensi dell'art. 35 del D.Lgs. 241/1997	
		FIRMA DEL RESPONSABILE DEL C.A.F. O DEL PROFESSIONISTA	

**CERTIFICAZIONE TRIBUTARIA**

Riservato al professionista

Codice fiscale del professionista	<input type="text"/>
Codice fiscale o partita IVA del soggetto diverso dal certificatore che ha predisposto la dichiarazione e tenuto le scritture contabili	<input type="text"/>
Si attesta la certificazione ai sensi dell'art. 36 del D.Lgs. n. 241/1997	FIRMA DEL PROFESSIONISTA

(\*) Da compilare per i soli modelli predisposti su fogli singoli, ovvero su moduli meccanografici a striscia continua.

Stampa non utilizzabile per la presentazione



CODICE FISCALE

PLMLSS54S28F205Q

REDDITI FAMILIARI A CARICO QUADRO RA/RB/RC

Reddito dei terreni, dei fabbricati e di lavoro dipendente

Mod. N. 1

FAMILIARI A CARICO

- BARRARE LA CASELLA:
- 0 = CONIUGE
- F1 = PRIMO FIGLIO
- F = FIGLIO
- A = ALTRO FAVULARE
- D = FIGLIO DISABILE

Relazione di parentela				Codice fiscale (indicare il codice fiscale del coniuge anche se non fiscalmente a carico)	N. mesi a carico	Importo di detrazione	Percentuale detrazione applicata	
1	2	3	4	5	6	7	8	
1	0				12			
2	F1				12		100,00	
3	0				12		100,00	
4	F	A	D					
5	F	A	D					
6	F	A	D					
7	PERCENTUALE ULTERIORE DETRAZIONE PER FAVULARE CON ALMENO 4 FIGLI				NUMERO FIGLI RESIDENTI ALL'ESTERO A CARICO DEL CONTRIBUENTE			

QUADRO RA

REDDITI DEI TERRENI

Escludi i terreni all'estero da includere nel Quadro RL

RA1	Reddito dominicale	Titolo	Reddito agrario	giorni	Possesso %	Canone di affitto in ragione vincolata	Casi particolari	Contribuzione (7)	Aliquota applicabile	Reddito agrario imponibile	Reddito agrario
RA1	7,00	1	9,00	365	50,00				3,00		4,00
RA2	,00		,00						,00		,00
RA3	,00		,00						,00		,00
RA4	,00		,00						,00		,00
RA5	,00		,00						,00		,00
RA6	,00		,00						,00		,00
RA7	,00		,00						,00		,00
RA8	,00		,00						,00		,00
RA11	Sommare gli importi di col. 9 e col. 10 dei righe da RA1 a RA8; riportare il totale nel rigo RN1 col. 4								TOTALI	3,00	4,00

QUADRO RB

REDDITI DEI FABBRICATI

Sezione I Redditi dei fabbricati

Escludi i fabbricati all'estero da includere nel Quadro RL

RB1	Aliquota catastale (valore del 9%)	Utilizzo	Reddito agrario	giorni	Possesso %	Canone di locazione (valore locazione)	Casi particolari	Contribuzione (7)	Imponibile	Codice Comune	Aliquota applicabile (10)	Reddito agrario imponibile
RB1	407,00	9	180	50,00		,00			100,00	A944	71,00	
RB2	56,00	9	180	50,00		,00			14,00	A944	10,00	
RB3	647,00	9	365	50,00		,00			323,00	A944	113,00	
RB4	647,00	9	365	50,00		,00			323,00	A944	113,00	
RB5	412,00	2	365	50,00		,00			274,00	A565	144,00	
RB6	,00					,00			,00		,00	
RB7	,00					,00			,00		,00	
RB8	,00					,00			,00		,00	
RB11	Sommare gli importi di col. 9 dei righe da RB1 a RB8; riportare il totale nel rigo RN1 col. 4								TOTALE	1034,00		

Sezione II

Dati necessari per le agevolazioni previste per i contratti di locazione

RB12	N. ed. di reddito	Mod. N.	Tipologia di registrazione del contratto di locazione	Data	Codice ufficio	Art. o prescrizione del CC. RL
RB12						
RB13						
RB14						

QUADRO RC

REDDITI DI LAVORO DIPENDENTE E ASSIMILATI

Sezione I Redditi di lavoro dipendente e assimilati

RC1	Tipologia reddito	Indeterminato/Determinato	Redditi		
RC1			,00		
RC2			,00		
RC3			,00		
RC4	PREMI DI PRODUTTIVITA' (da compilare solo nei casi previsti nelle Istruzioni)				
RC4	1	2	3	4	5
RC4	,00	,00	,00		
RC5	Sommare (RC1 + RC2 + RC3 + RC4 col. 6 - RC4 col.7); riportare il rigo RN1 col. 4			(di cui L.S.U.)	TOTALE
RC5				,00	,00
RC6	Periodo di lavoro (giorni per i quali spettano le detrazioni)	Lavoro dipendente	Penzione		
RC7	Assog. del coniuge	Redditi	127935,00		
RC8			,00		
RC9	Sommare gli importi da RC7 e RC8; riportare il totale al rigo RN1 col. 4			TOTALE	127935,00

Sezione II

Altri redditi assimilati a quelli di lavoro dipendente

RC10	Ritenute subite	48182,00
RC11	Addizionale regionale all'IRPEF trattenuta dal datore di lavoro (punto 6 del CUD 2010)	1791,00
RC12	Acconto addizionale comunale all'IRPEF 2009 trattenuta dal datore di lavoro (punto 10 del CUD 2010)	181,00
RC13	Saldo addizionale comunale all'IRPEF 2009 trattenuta dal datore di lavoro (punto 11 del CUD 2010)	715,00
RC14	Acconto Addizionale comunale all'IRPEF 2010 trattenuto dal datore di lavoro (punto 13 del CUD 2010)	269,00
RC15	Ritenute per lavori socialmente utili trattenute dal datore di lavoro	,00
RC16	Addizionale regionale all'IRPEF trattenuta dal datore di lavoro	,00

Sezione III

Ritenute su redditi di lavoro dipendente e assimilati, addizionale regionale e comunale all'IRPEF

Sezione IV

Ritenute per lavori socialmente utili

Sezione V

Detrazione sicurezza, difesa e soccorso

RC17	Detrazione riconosciuta al personale del comparto sicurezza, difesa e soccorso (punto 50 del CUD 2010)	,00
------	--	-----

(\*) Barrare la casella se si tratta dello stesso terreno o della stessa unità immobiliare del rigo precedente

Stampa non utilizzabile per la presentazione



CODICE FISCALE

PLMLSS54S28F205Q

REDDITI

QUADRO RP

Oneri e spese

Mod. N.

1

QUADRO RP ONERI E SPESE		1		2		3		4						
RP1	Spese sanitarie		,00		870,00	RP10	Interessi per mutui ipotecari per la costruzione dell'abitazione principale		,00					
Sezione I Oneri per i quali è riconosciuta la detrazione d'imposta del 19%		RP2	Spese sanitarie per familiari non a carico		,00	RP11	Interessi per prestiti o mutui agrari		,00					
		RP3	Spese sanitarie per disabili		,00	RP12	Assicurazioni sulla vita e contro gli infortuni	240,00						
		RP4	Spese veicoli per disabili	1	2	,00	RP13	Spese di istruzione		,00				
		RP5	Spese per l'acquisto di cani guida	1	2	,00	RP14	Spese funebri		,00				
		RP6	Totale spese sanitarie rimborsate in precedenza	1	2	,00	RP15	Spese per addetti all'assistenza personale		,00				
		RP7	Interessi per mutui ipotecari per l'acquisto dell'abitazione principale			,00	RP16	Spese per attività sportive praticate da ragazzi		,00				
		RP8	Interessi per mutui ipotecari per acquisto altri immobili			,00	RP17	Spese per Intermediazione Immobiliare		,00				
		RP9	Interessi per mutui contratti nel 1997 per recupero edificio			,00	RP18	Spese per canoni di locazione sostenute da studenti universitari fuori sede		,00				
		RP19	Altri oneri (Codice onere)	20	3	1.000,00	RP20	Altri oneri (Codice onere)	3	2	,00			
RP21		Altri oneri (Codice onere)		1	2					,00				
RP22		TOTALE ONERI SUL QUALE DETERMINARE LA DETRAZIONE		1	2	870,00	Sommare gli importi dal rigo RP4 e RP21		3	4	1.240,00			
				1	2		Sommare gli importi di colonna 2 e colonna 3		4	5	2.110,00			
Sezione II Oneri deducibili dal reddito complessivo		CONTRIBUTI PER PREVIDENZA COMPLEMENTARE												
RP23		Contributi previdenziali ed assistenziali				,00		Esclusi dal sostituto		Non esclusi dal sostituto				
RP24		Assegni periodici corrisposti ai coniuge						RP29	Detrazione onere	1	2	,00		
RP25		Codice fiscale del coniuge		1		2		,00		RP30	Lavoratori di priva occupazione	1	2	,00
RP26		Contributi per addetti ai servizi domestici e familiari				,00		RP31	Fondi di acquisto finanziario	1	2	,00		
RP27		Erogazioni liberali a favore di istituzioni religiose				,00		RP32	Famiglia a carico	1	2	,00		
RP28		Spese mediche e di assistenza per disabili				,00		RP33	Fondo pensione negoziale dipendenti pubblici	Esclusi dal sostituto				
RP29		Altri oneri deducibili		Codice onere		1		2		3		4		
RP30														
RP31														
RP32														
RP33														
RP34		TOTALE ONERI DEDUCIBILI (sommare gli importi da rigo RP23 a RP33)												
Sezione III-A		Spese per interventi di recupero del patrimonio edilizio per le quali spetta la detrazione d'imposta del 41%												
RP35		Anno		Codice fiscale		(aliquota ridotta)		Situazioni particolari		Numero rate		Importo rata		
RP36														
RP37														
RP38		TOTALE ONERI SUL QUALE DETERMINARE LA DETRAZIONE DEL 41% (Sommare gli importi da rigo RP35 a RP37)												
Sezione III-B		Spese per interventi di recupero del patrimonio edilizio per le quali spetta la detrazione d'imposta del 36%												
RP39		Anno		Codice fiscale		(aliquota ridotta)		Situazioni particolari		Numero rate		Importo rata		
RP40		2008										1.291,00		
RP41		2009										1.438,00		
RP42		TOTALE ONERI SUL QUALE DETERMINARE LA DETRAZIONE DEL 36% (Sommare gli importi da rigo RP39 a RP41)										2.729,00		
Sezione IV - Oneri per i quali è riconosciuta la detrazione d'imposta del 20%		Acquisto di beni di consumo												
RP43		Acquisto di beni di consumo		Acquisto di beni di consumo		Acquisto di beni di consumo		Acquisto di beni di consumo		Acquisto di beni di consumo		Importo rata		
Sezione V - Spese per interventi finalizzati al risparmio energetico per le quali spetta la detrazione d'imposta del 36%		Acquisto di beni di consumo												
RP44		Tipo intervento		Anno		Costo dell'intervento		Riduzione dell'energia consumata		N. rate		Spesa totale		
RP45														
RP46														
RP47														
RP48		TOTALE ONERI SUL QUALE DETERMINARE LA DETRAZIONE DEL 36% (Sommare gli importi da rigo RP44 a RP47)												
Sezione VI - Detrazioni per canoni di locazione		Detrazioni per canoni di locazione												
RP49		Detrazione per gli inquilini di alloggi Tipologia		N. di giorni		Percentuale		RP50		Detrazione canone di locazione per lavoratori dipendenti che trasferiscono la residenza per motivi di lavoro		N. di giorni		
Sezione VII - Altre detrazioni		Altre detrazioni												
RP51		Altre detrazioni		Codice detrazione		1		2		3		4		

Stampa non utilizzabile per la presentazione



CODICE FISCALE

PLMLSS54S28F205Q

REDDITI  
QUADRO RN

Determinazione dell'IRPEF

QUADRO RN IRPEF	RN1	REDDITO COMPLESSIVO	Credito per crediti compensati di cui al quadro RP, RG e RM	Passiva compensata con credito per RG e RM	Residuo minimo di partecipazione in società non operative	4
	RN1	REDDITO COMPLESSIVO	,00	,00	,00	128976,00
	RN2	Deduzione per abitazione principale			,00	
	RN3	Oneri deducibili (riportare l'importo di rigo RP34)			,00	
	RN4	REDDITO IMPONIBILE (RN1 col. 4 + RN1 col. 1 - RN1 col. 2 - RN2 - RN3; indicare zero se il risultato è negativo)				128976,00
	RN5	IMPOSTA LORDA				48630,00
	RN6	Detrazione per coniuge a carico			,00	
	RN7	Detrazione per figli a carico			,00	
	RN8	Ulteriore detrazione per figli a carico			,00	
	RN9	Detrazione per altri familiari a carico			,00	
	RN10	Detrazione per redditi di lavoro dipendente			,00	
	RN11	Detrazione per redditi di pensione			,00	
	RN12	Detrazione per redditi assimilati a quelli di lavoro dipendente e altri redditi			,00	
	RN13	TOTALE DETRAZIONI PER CARICHI DI FAMIGLIA E LAVORO (somma dei rigi da RN6 a RN12)				,00
	RN14	Detrazione canoni di locazione (Sez. VI del quadro RP)	Totale detrazione	Credito residuo da riportare al rigo RN30 col. 2		
	RN15	Detrazione per oneri indicati nella Sez. I del Quadro RP (19% dell'importo di rigo RP22)			401,00	
	RN16	Detrazione per spese indicate nella Sez. II del Quadro RP (41% dell'importo di rigo RP36)			,00	
	RN17	Detrazione per spese indicate nella Sez. III del Quadro RP (56% dell'importo di rigo RP42)			982,00	
	RN18	Detrazione per gli oneri di cui alla sezione IV del quadro RP (20% dell'importo di rigo RP43)			,00	
	RN19	Detrazione per gli oneri di cui alla sezione V del quadro RP (55% dell'importo di rigo RP43)			,00	
	RN20	Detrazione per gli oneri di cui alla sezione VII del quadro RP			,00	
	RN21	Detrazione riconosciuta al personale del comparto sicurezza, difesa e soccorso (rigo RC17)			,00	
	RN22	TOTALE DETRAZIONI D'IMPOSTA (RN13 + RN14 col. 3 + somma dei rigi da RN15 a RN21)				1383,00
	RN23	Detrazione spese sanitarie per determinate patologie (16% dell'importo di colonna 1 rigo RP1)			,00	
	RN24	Credito d'imposta per il riacquisto della prima casa			,00	
	RN25	Credito d'imposta per l'incremento dell'occupazione			,00	
	RN26	TOTALE ALTRE DETRAZIONI E CREDITI D'IMPOSTA (somma dei rigi RN23, RN24, e RN25)				,00
	RN27	IMPOSTA NETTA (RN5 - RN22 - RN26; indicare zero se il risultato è negativo)				47247,00
	RN28	Credito d'imposta per altri Immobili - Sisma Abruzzo			,00	
	RN29	Credito d'imposta per abitazione principale - Sisma Abruzzo			,00	
	RN30	Crediti residui per detrazioni inceptanti (di cui ulteriore detrazione per figli			,00)	,00
	RN31	Crediti d'imposta per redditi prodotti all'estero (di cui derivanti da imposte figurative			,00)	,00
	RN32	Crediti d'imposta	Fondi comuni	Altri crediti d'imposta		
	RN33	RITENUTE TOTALI	di cui ritenute sospese	di cui altre ritenute subite	di cui ritenute art. 5 non utilizzate	4
	RN34	DIFFERENZA (RN27 - RN28 - RN29 - RN30 col. 2 - RN31 col. 2 - RN32 col. 1 - RN32 col. 2 + RN33 col. 3 - RN33 col. 4)				-935,00
	RN35	Crediti d'imposta per le imprese e i lavoratori autonomi			,00	
	RN36	ECCEDENZA D'IMPOSTA RISULTANTE DALLA PRECEDENTE DICHIARAZIONE			,00	di cui credito ICI 730 2009
	RN37	ECCEDENZA D'IMPOSTA RISULTANTE DALLA PRECEDENTE DICHIARAZIONE COMPENSATA NEL MOD. F24				,00
	RN38	Accomi	di cui accomi sospesi	di cui recupero imposta sostitutiva	di cui accomi ceduti	eccedenza di versamento compensata in F24
	RN39	Restituzione bonus	Bonus inceptanti	Bonus famiglia		
	RN40	Importi rimborsati dal sostituto per detrazioni inceptanti		Ulteriore detrazione per figli	Detrazione canoni locazione	
	RN41	Irpef da trattenere o da rimborsare risultante dal Mod. 730/2010	Trattenuto dal sostituto	Credito compensato dal Mod. F24 per versamenti ICI	Rimborsato dal sostituto	
Determinazione dell'imposta	RN42	IMPOSTA A DEBITO				,00
	RN43	IMPOSTA A CREDITO				935,00
	RN44	RESIDUO DELLE DETRAZIONI E DEI CREDITI D'IMPOSTA	Residuo RN23	Residuo RN24	Residuo RN25	Residuo RN29
			,00	,00	,00	,00

Stampa non utilizzabile per la presentazione



CODICE FISCALE

PLMLSS54S28F205Q

PERSONE FISICHE  
2010

REDDITI

QUADRO RV - Aggiuntiva regionale e comunale all'IRPEF

Mod. N. 1

QUADRO RV AGGIUNTIVA REGIONALE E COMUNALE ALL'IRPEF		RV1	REDDITO IMPONIBILE		128976,00			
Sezione I Aggiuntiva regionale all'IRPEF	RV2	AGGIUNTIVA REGIONALE ALL'IRPEF DOVUTA	Casi particolari aggiuntiva regionale		1806,00			
	RV3	AGGIUNTIVA REGIONALE ALL'IRPEF TRATTENUTA O VERSATA	(di cui altre trattenute) (di cui sospesa)		1791,00			
	RV4	ECCEDENZA DI AGGIUNTIVA REGIONALE ALL'IRPEF RISULTANTE DALLA PRECEDENTE DICHIARAZIONE (RX2 col. 4 Mod. UNICO 2009)	Cod. Regione	di cui credito ICI 730 2009		,00		
	RV5	ECCEDENZA DI AGGIUNTIVA REGIONALE ALL'IRPEF RISULTANTE DALLA PRECEDENTE DICHIARAZIONE COMPENSATA NEL MOD. F24				,00		
	RV6	Aggiuntiva regionale Irpef da trattenere o da rimborsare risultante dal Mod. 730/2010	Trattenuto dal sostituto	Credito compensato con Mod. F24 per l'esenzione ICI	Rimborsato dal sostituto			
	RV7	AGGIUNTIVA REGIONALE ALL'IRPEF A DEBITO				15,00		
	RV8	AGGIUNTIVA REGIONALE ALL'IRPEF A CREDITO			,00			
Sezione II-A Aggiuntiva comunale all'IRPEF	RV9	ALIQUOTA DELL'AGGIUNTIVA COMUNALE DELIBERATA DAL COMUNE (vedere Istruzioni)				0,7000		
	RV10	AGGIUNTIVA COMUNALE ALL'IRPEF DOVUTA	Esenzione			903,00		
	RV11	AGGIUNTIVA COMUNALE ALL'IRPEF TRATTENUTA O VERSATA						
		RC	896,00	730/2009	,00	F24	,00	
			altre trattenute	,00	(di cui sospesa)	,00	896,00	
	RV12	ECCEDENZA DI AGGIUNTIVA COMUNALE ALL'IRPEF RISULTANTE DALLA PRECEDENTE DICHIARAZIONE (RX3 col. 4 Mod. UNICO 2009)	Cod. Comune	di cui credito ICI 730 2009		,00		
	RV13	ECCEDENZA DI AGGIUNTIVA COMUNALE ALL'IRPEF RISULTANTE DALLA PRECEDENTE DICHIARAZIONE COMPENSATA NEL MOD. F24				,00		
	RV14	Aggiuntiva comunale Irpef da trattenere o da rimborsare risultante dal Mod. 730/2010	Trattenuto dal sostituto	Credito compensato con Mod. F24 per l'esenzione ICI	Rimborsato dal sostituto			
RV15	AGGIUNTIVA COMUNALE ALL'IRPEF A DEBITO				7,00			
RV16	AGGIUNTIVA COMUNALE ALL'IRPEF A CREDITO				,00			
Sezione II-B Acconto aggiuntiva comunale all'IRPEF per il 2010	RV17	Esenzione	Imponibile	Aliquota	Acconto dovuto	Aggiuntiva comunale 2010 trattenuta dal datore di lavoro	Importo trattenuto o versato (da compilare in caso di dichiarazione integrativa)	Acconto da versare
			128976,00	0,7000	271,00	269,00	,00	2,00

QUADRO CR - Crediti d'imposta

QUADRO CR CREDITI D'IMPOSTA	Anno	Reddito estero	Imposta estera	Reddito complessivo	Imposta lorda	
Sezione I-A Dati relativi al credito d'imposta per redditi prodotti all'estero	CR1	Imposta netta	Credito utilizzato nella presente dichiarazione	di cui rimborsato allo Stato estero di colonna 1	Quota di imposta lorda	Imposta lorda entro il limite della quota d'imposta lorda
		,00	,00	,00	,00	,00
	CR2	,00	,00	,00	,00	,00
	CR3	,00	,00	,00	,00	,00
	CR4	,00	,00	,00	,00	,00
Sezione I-B Determinazione del credito d'imposta per redditi prodotti all'estero	CR5	Anno	Totale col. 11 del 1-A (risultato da colonna 1)	Capienza nell'imposta netta	Credito da utilizzare nella presente dichiarazione	
	CR6		,00	,00	,00	
Sezione II Prima casa e canoni non percepiti	CR7	Credito d'imposta per il riacquisto della prima casa	Residuo precedente dichiarazione	Credito anno 2009	di cui compensato nel Mod. F24	
	CR8	Credito d'imposta per canoni non percepiti				
Sezione III Credito d'imposta incremento occupazione	CR9	Residuo precedente dichiarazione	Credito anno 2009	di cui compensato nel Mod. F24		
Sezione IV Credito d'imposta per immobili colpiti dal sisma in Abruzzo	CR10	Abitazione principale	Altri immobili	Totale credito	Quota annuale	
	CR11			,00	,00	
Sezione V Altri crediti d'imposta	CR12	Residuo precedente dichiarazione	Credito	di cui compensato nel Mod. F24	Credito residuo	
		,00	,00	,00	,00	

Stampa non utilizzabile per la presentazione



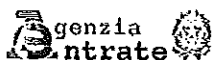


CODICE FISCALE

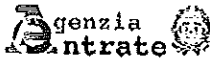
P L M L S S 6 4 S 2 8 F 2 0 5 Q

REDDITI

QUADRO RX - Compensazioni - Rimborsi



QUADRO RX COMPENSAZIONI RIMBORSI		Importo a credito risultante dalla presente dichiarazione	Eccedenza di versamento a saldo	Credito di cui si chiede il rimborso	Credito da utilizzare in compensazione e/o in detrazione
Sezione I					
Crediti ed eccedenze risultanti dalla presente dichiarazione	RX1 IRPEF	935,00	,00	,00	935,00
	RX2 Addizionale regionale IRPEF	,00	,00	,00	,00
	RX3 Addizionale comunale IRPEF	,00	,00	,00	,00
	RX4 IVA	,00	,00	,00	,00
	RX5 Imposta sostitutiva di cui al quadro RT	,00	,00	,00	,00
	RX6 Imposte sostitutive di cui al quadro RM - sez. V, X e XI	,00	,00	,00	,00
	RX7 Imposta di cui al quadro RM - sez. VII	,00	,00	,00	,00
	RX8 Imposta sostitutiva di cui al quadro RQ - sez. I	,00	,00	,00	,00
	RX9 Imposta sostitutiva di cui al quadro RQ - sez. II	,00	,00	,00	,00
	RX10 Imposta sostitutiva di cui al quadro RQ - sez. III	,00	,00	,00	,00
	RX11 Imposta sostitutiva di cui al quadro RQ - sez. V	,00	,00	,00	,00
	RX12 Imposta sostitutiva di cui all'articolo 13 L. 388/2000	,00	,00	,00	,00
	RX13 Imposta sostitutiva di cui al rigo RC4	,00	,00	,00	,00
	RX14 Imposta a credito di cui al quadro CR	,00	,00	,00	,00
	RX15 Tassa unica di cui al rigo RC21	,00	,00	,00	,00
Sezione II					
Crediti ed eccedenze risultanti dalla precedente dichiarazione					
	RX20 IVA	,00	,00	,00	,00
	RX21 Contributi previdenziali	,00	,00	,00	,00
	RX22 Imposta sostitutiva di cui al quadro RT	,00	,00	,00	,00
	RX23 Altre imposte	,00	,00	,00	,00
	RX24 Altre imposte	,00	,00	,00	,00
	RX25 Altre imposte	,00	,00	,00	,00
	RX26 Altre imposte	,00	,00	,00	,00
Sezione III					
Saldo annuale IVA	RX30 Versamento annuale dell'IVA				,00



CODICE FISCALE

P L M L S S 5 4 S 2 8 F 2 0 5 Q

REDDITI

QUADRO RE

Reddito di lavoro autonomo derivante  
dall'esercizio di arti e professioni

RE1	Codice attività	749099	parametri e studi di settore: cause di esclusione		2				
Determinazione del reddito	RE2	Compensi derivanti dall'attività professionale o artistica				1	,00	2	,00
	RE3	Altri proventi lordi							,00
	RE4	Plusvalenze patrimoniali							,00
	RE5	Compensi non annotati nelle scritture contabili	Maggiore IVA	Parametri e studi di settore	Maggiorazione	4			
			,00	,00	,00				,00
	RE6	Totale compensi (RE2 colonna 2 + RE3 + RE4 + RE5 colonna 4)							,00
	RE7	Quote di ammortamento e spese per l'acquisto di beni di costo unitario non superiore a euro 516,46							,00
	RE8	Canoni di locazione finanziaria relativi ai beni mobili							,00
	RE9	Canoni di locazione non finanziaria e/o di noleggio							,00
	RE10	Spese relative agli immobili							,00
	RE11	Spese per prestazioni di lavoro dipendente e assimilato							,00
	RE12	Compensi corrisposti a terzi per prestazioni direttamente afferenti l'attività professionale o artistica							,00
	RE13	Interessi passivi							,00
	RE14	Consumi							,00
	RE15	Spese per prestazioni alberghiere e per somministrazione di alimenti e bevande				3			
		(Spese eddebitate ai committenti	,00	Altre spese	,00				,00
	RE16	Spese di rappresentanza				3			
		(prestazioni alberghiere e somministrazione di alimenti e bevande	,00	Altre spese	,00				,00
	RE17	50% delle spese di partecipazione a convegni, congressi e simili o a corsi di aggiornamento professionale				3			
		(prestazioni alberghiere e somministrazione di alimenti e bevande	,00	Altre spese	,00				,00
	RE18	Minusvalenze patrimoniali							,00
	RE19	Altre spese documentate (di cui IRAP deducibile				1	,00	2	,00
	RE20	Totale spese (sommare gli importi da rigo RE7 e RE19)							,00
	RE21	Differenza (RE6 - RE20) (di cui reddito attività docenti e ricercatori scientifici				1	,00	2	,00
	RE22	Reddito soggetto ad imposta sostitutiva (Vedere istruzioni)		1	Imposta sostitutiva	2	,00		
	RE23	Reddito (o perdita) delle attività professionali e artistiche							,00
	RE24	Perdite pregresse di lavoro autonomo da portare in diminuzione							,00
	RE25	Totale reddito (o perdita) di lavoro autonomo (sommare l'importo agli altri redditi e riportare il totale nel quadro RN)							,00
	RE26	Ritenute d'acconto							,00