

# SENATO DELLA REPUBBLICA

XIII LEGISLATURA

**N. 4886**  
**TAB. 17**  
**Annesso 79**

## **DISEGNO DI LEGGE**

**presentato dal Ministro del tesoro,  
del bilancio e della programmazione economica  
(VISCO)**

*(V. stampato Camera n. 7329)*

*approvato dalla Camera dei deputati il 17 novembre 2000*

*Trasmesso dal Presidente della Camera dei deputati alla Presidenza  
il 20 novembre 2000*

**Bilancio di previsione dello Stato per l'anno finanziario 2001  
e bilancio pluriennale per il triennio 2001-2003**

## **TABELLA n. 17**

**Stato di previsione del Ministero per i beni e le attività culturali  
per l'anno finanziario 2001**

**ANNESSO N. 79**

**CONTO CONSUNTIVO  
FONDAZIONE OPERA MUSEO STIBBERT**

**ESERCIZIO FINANZIARIO 1999**



**ANNESSO N. 79**

**allo stato di previsione del Ministero per i beni e le attività culturali  
per l'anno finanziario 2001**

---

**CONTO CONSUNTIVO**

**FONDAZIONE OPERA MUSEO STIBBERT**

**ESERCIZIO FINANZIARIO 1999**



**RELAZIONE DEL COLLEGIO  
DEI REVISORI**

## RELAZIONE DEL COLLEGIO DEI REVISORI SUL RENDICONTO AL 31.12.1999

Il bilancio dell'esercizio chiuso al 31.12.1999, redatto dagli amministratori e da questi comunicato a questo collegio, si riassume nei seguenti dati:

ATTIVITA' Lire 2.775.518.866.-

PASSIVITA' Lire 2.636.103.538.-

e per differenza un avanzo di gestione di Lire 139.415.328.-

RICAVI Lire 1.877.190.551.-

COSTI Lire 1.737.775.223.-

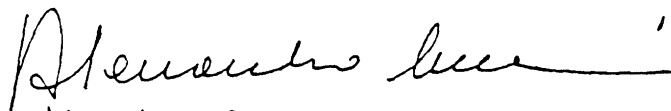
e per differenza un avanzo di gestione di lire 139.415.328.-

Sulla base dei controlli espletati e degli accertamenti eseguiti rileviamo innanzitutto che il rendiconto corrisponde alle risultanze della contabilità dell'ente e che, per quanto riguarda forma e contenuto, esso è stato redatto nel rispetto dei principi contabili.


Il Collegio ha effettuato i prescritti controlli periodici constatando una sostanziale buona organizzazione contabile e l'osservanza dello statuto e della legge.

Il Collegio pertanto non esprime alcun rilievo in merito.


(Dott. Alessandro Luciani)



(Dott. Michele Gremigni)



(Dott. Massimo Martini)



**SITUAZIONE PATRIMONIALE  
AL 31 DICEMBRE 1999**





**Stato Patrimoniale al 31/12/1999**  
**Museo Stibbert Onlus**

Attività

Immobilizzazioni Materiali

Immobili	325.400
Attrezzature	397.787.856
Attrezzature d'Ufficio	29.886.188
Manutenzione Beni di Terzi	1.028.785.760
Impianti	<u>545.131.625</u>
	<b>2.001.916.829</b>

Crediti (All.1)

Crediti v/Clienti	121.440.000
Crediti v/Enti Finanziatori	400.504.000
Crediti Diversi	<u>2.810.378</u>
	<b>524.754.378</b>

Disponibilità (All.2)

Cassa	8.368.300
Conti Correnti	<u>237.583.759</u>
	<b>245.952.059</b>

Materiali in giacenza	2.895.600
-----------------------	-----------

**TOTALE ATTIVITA'** **2.775.518.866**

**Stato Patrimoniale al 31/12/1999**  
**Museo Stibbert Onlus**

Passività

Debiti (All.3)

Debiti v/Fornitori	152.277.296
Debiti diversi	<u>147.011.162</u>
	299.288.458

Patrimonio Netto

Patrimonio Museo	1.011.500
Fondo Premi Stibbert	457.807
Fondo Contributi Speciali	<u>715.937.610</u>
	717.406.917

Fondi Accantonamento

T.F.R. Personale Dipend.	28.278.892
--------------------------	------------

Fondi Ammortamento

Fondo Amm. Impianti	139.438.000
Fondo Amm. Attrezz. Ufficio	26.106.188
Fondo Amm. Manutenzione Beni di Terzi	1.028.785.760
Fondo Amm. Attrezzature	<u>396.799.323</u>
	1.591.129.271

<b>TOTALE PASSIVITA'</b>	<b>2.636.103.538</b>
<b>AVANZO ESERCIZIO</b>	<b>139.415.328</b>

<b>TOTALE A PAREGGIO</b>	<b>2.775.518.866</b>
--------------------------	----------------------

**Conto Profitti e Perdite al 31/12/1999**  
**Museo Stibbert Onlus**

Costi

Uscite Ordinarie

Spese Personale Museo (All.4)	211.711.000
Spese Servizi Esterni (All.5)	304.080.300
Spese di Gestione (All.6)	105.563.782
Altre Uscite (All.7)	<u>866.438.392</u>
	1.487.793.474

Uscite Straordinarie

Mostra "Draghi e Peonie" (All.8)	90.831.850
----------------------------------	------------

IVA Indetraibile	159.149.899
------------------	-------------

**TOTALE USCITE** **1.737.775.223**

**AVANZO ESERCIZIO** **139.415.328**

**TOTALE A PAREGGIO** **1.877.190.551**

**Conto Profitti e Perdite al 31/12/1999**  
**Museo Stibbert Onlus**

RICAVI

Entrate Ordinarie

Provento Biglietti (All.9)	136.827.000
Affitto Podere "Il Cipresso"	1.000.000
Interessi C/C attivi	326.711
Finanziamenti/Contributi	743.370.000
Entrate Bar (All.10)	7.617.000
Altre entrate (All.11)	<u>15.903.963</u>
	905.044.674

Entrate Straordinarie

Contributi Adeguamento Impianti	815.958.610
---------------------------------	-------------

Entrate per Attività Commerciale

Noleggio Sale	34.625.000
Vendita VHS/Cataloghi	566.667
Sponsorizzazioni	108.000.000
Ricavi diversi	<u>10.100.000</u>
	153.291.667

Materiali in giacenza	2.895.600
-----------------------	-----------

**TOTALE ENTRATE** **1.877.190.551**

**Bilancio settoriale  
progetto Museo dei Ragazzi di Firenze**

**Stato Patrimoniale**

Attività

Banca C/C 12613 CRF	5.000.000
Ratei attivi	<u>50.000.000</u>
	55.000.000
<b>Totale Attività</b>	<b>55.000.000</b>

Passività

Debiti diversi	866.667
Ratei passivi	<u>38.000.000</u>
<b>Totale passività</b>	<b>38.866.667</b>
Avanzo esercizio	<u>16.133.333</u>
<b>Totale a pareggio</b>	<b>55.000.000</b>

**Profitti e Perdite**

Costi

Realizzazione CD-Rom	12.500.000
Promozione/Ufficio Stampa	13.000.000
Disegni CAD	10.000.000
Amministrazione contabile	<u>2.500.000</u>
<b>Totale Costi</b>	<b>38.000.000</b>
<b>Avanzo Esercizio</b>	<b><u>16.133.333</u></b>
<b>Totale a pareggio</b>	<b>54.133.333</b>

Ricavi

Contributi Sponsor	<u>54.133.333</u>
<b>Totale Ricavi</b>	<b>54.133.333</b>

**Allegati N. 1-2**  
**Museo Stibbert Onlus**

Allegato 1

Crediti v/Clienti

Adecco Lavoro Interinale	1.440.000
Telecom Italia Mobile s.p.a.	<u>120.000.000</u>
	121.440.000

Crediti v/Enti Finanziatori

Ente Cassa di Risparmio di Firenze	100.000.000
Provincia	<u>300.504.000</u>
	400.504.000

Allegato 2

Disponibilità

<u>Cassa</u>	
Cassa Ufficio	1.052.300
Cassa Biglietteria	<u>7.316.000</u>
	8.368.300
<u>Conti Correnti</u>	
C/C Tesoreria	211.437.786
C/C CRF Ag. Agraria N.5443	<u>26.145.973</u>
	237.583.759
<u>Totale disponibilità</u>	245.952.059

**Allegati N. 3**  
**Museo Stibbert Onlus**

Allegato 3

Debiti v/Fornitori

Enel s.p.a. (Dic99)	6.931.000
Metronotte srl (Piantonam. Nov.99)	14.342.400
E.RI.SIST. Srl	19.335.360
Telecom spa (Dic99)	202.500
Opera Laboratori Fiorentini srl	60.000.000
FiorentinaGas spa (Ott-Dic99)	1.005.000
Karnak s.a.	562.560
Ires spa	4.924.700
Tosi Fratelli snc	660.000
Masi srl	7.385.664
Tecnoengineering srl	4.534.750
Ritar spa	6.451.500
Berchielli Gino srl	10.763.855
Pronto foto	260.000
QSS snc	172.407
Giuseppini Ing. Sergio	<u>14.745.600</u>
	152.277.296

Debiti Diversi

Ratei passivi	76.655.688
Erario c/INPS	8.143.000
Erario c/IRPEF	8.180.000
Erario c/IVA	22.924.000
Dipendenti c/Stipendi	15.281.000
Erario c/IRPEF Dipendenti	4.124.000
Erario c/IRAP	<u>11.703.474</u>
	147.011.162

## Allegati N. 4-6 Museo Stibbert Onlus

### Allegato 4

#### Spese Personale Museo

Emolumenti Soprintendente	40.000.000
Personale Dipendente	124.250.000
Oneri Sociali	47.307.000
Oneri Previdenziali	<u>154.000</u>
	211.711.000

### Allegato 5

#### Spese Servizi Esterni

Consulenze esterne	23.244.000
Custodi	118.296.000
Sorveglianza	144.884.800
Pulizie	<u>17.655.500</u>
	304.080.300

### Allegato 6

#### Spese di Gestione

Energia elettrica	36.738.578
Combustibile e riscaldamento	11.226.310
Telefono e fax	7.180.184
Spese d'Ufficio	7.981.290
Manutenzione impianti	11.094.400
Manutenzioni varie	13.187.850
Restauri	5.320.900
Acquisto attrezzature	778.490
Premi assicurazione	5.316.380



**Allegati N.6-8**  
**Museo Stibbert Onlus**

Spese diverse	1.380.400
Acquisto libri e pubblicazioni	1.607.000
Spese per stampe grafiche	3.500.000
Pubblicità Museo	<u>252.000</u>
	105.563.782

Allegato 7

Altre Uscite

Sopravvenienze passive	52.691.425
Altre spese	439.281
Commissioni e bolli	649.293
Imposte e tasse	11.703.474
Accantonamento TFR	9.467.407
Ammortamento Attrezzature	247.000
Ammortamento Attrezzature Ufficio	970.000
Ammortamento impianti	100.021.000
Accant. Fondo Contrib. Speciali	<u>690.249.512</u>
	866.438.392

Allegato 8

Uscite Mostra "Draghi e Peonie"

Spese allestimento	10.347.250
Catalogo e/o Bollettino Mostra	12.598.000
Pubblicità Mostra	12.727.400
Grafica Mostra	11.731.200
Pulitura e restauri per Mostra	23.115.000
Spese fotografiche per Mostra	5.968.000
Manifesti e deplianti Mostra	5.050.000
Spese Varie Mostra	<u>9.295.000</u>
	90.831.850

**Allegati N.9-11**  
**Museo Stibbert Onlus**

Allegato 9

Proventi Biglietti

Biglietti Interi	92.792.000
Biglietti ridotti	42.860.000
Biglietti speciali	<u>1.175.000</u>
	136.827.000

Allegato 10

Entrate Bar


Canone fisso annuo	6.000.000
Proventi Bar	<u>1.617.000</u>
	7.617.000

Allegato 11


Altre entrate

Sopravvenienze attive	6.659.726
Ribassi su acquisti	1.092.378
Libere elargizioni	7.999.859
Entrate ordinarie diverse	<u>152.000</u>
	15.903.963


**Il Contabile**



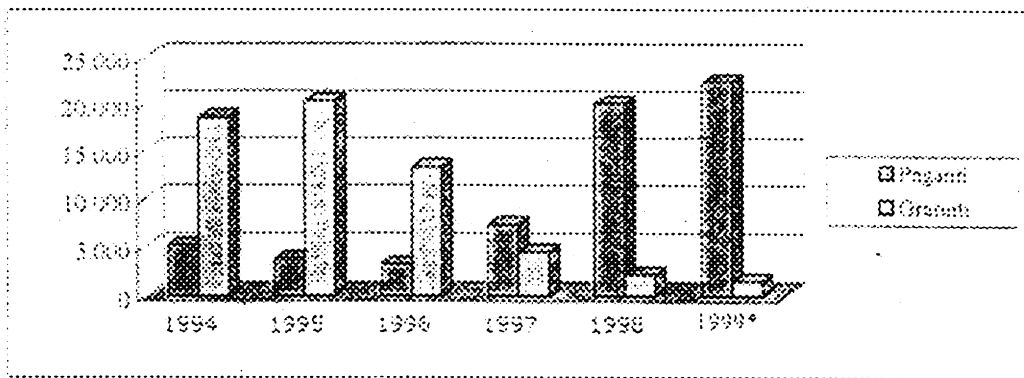
**Il Soprintendente**



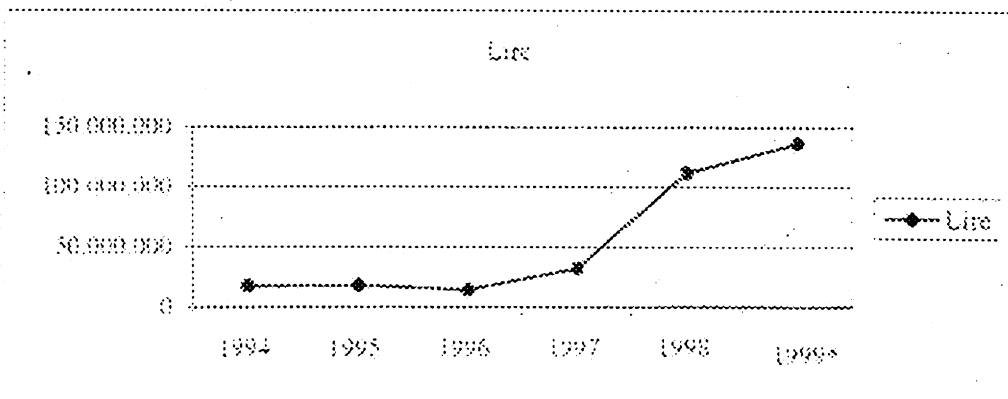
**Il Presidente del Consiglio di Amministrazione**



Visitatori del Museo Sibirici a confronto (anni 1994-1999)						
Visitatori	1994	1995	1996	1997	1998	1999
Paganti	5.327	5.801	3.259	7.356	19.999	22.361
Gratuiti	18.567	20.290	13.351	4.476	2.103	1.424
<b>TOTALE</b>	<b>23.794</b>	<b>24.091</b>	<b>16.610</b>	<b>11.832</b>	<b>22.102</b>	<b>23.785</b>



Incassi Museo Sibirici a confronto (1994-1999)						
Incassi	1994	1995	1996	1997	1998	1999
Lire	17.955.000	18.479.000	14.623.000	32.298.000	111.933.000	136.827.000



<b>ANALISI MENSILE DELL'ANNO 1990</b>					
<b>Mese</b>	<b>Interi</b>	<b>Ridotti</b>	<b>Speciali</b>	<b>Totale</b>	<b>Progressivo</b>
<i>Gennaio</i>	13.848.000	3.140.000		16.988.000	16.988.000
<i>Febbraio</i>	7.904.000	3.592.000		11.496.000	28.484.000
<i>Marzo</i>	7.748.000	9.064.000		16.812.000	45.296.000
<i>Aprile</i>	11.712.000	7.724.000		19.436.000	64.732.000
<i>Maggio</i>	5.680.000	4.656.000	675.000	11.011.000	75.743.000
<i>Giugno</i>	6.288.000	1.596.000		7.884.000	83.627.000
<i>Luglio</i>	3.136.000	880.000		4.016.000	87.643.000
<i>Agosto</i>	3.784.000	700.000		4.484.000	92.127.000
<i>Settembre</i>	3.952.000	884.000		4.836.000	96.963.000
<i>Ottobre</i>	11.824.000	5.348.000		17.172.000	114.135.000
<i>Novembre</i>	10.144.000	4.632.000		14.776.000	128.911.000
<i>Dicembre</i>	5.456.000	1.960.000	500.000	7.916.000	136.827.000
<b>TOTALE</b>	<b>91.476.000</b>	<b>44.176.000</b>	<b>1.175.000</b>	<b>136.827.000</b>	

Visitatori paggati  
1998-1999 a confronto

