

SENATO DELLA REPUBBLICA

XIII LEGISLATURA

N. 4886
TAB. 14
Annexo 8

DISEGNO DI LEGGE

**presentato dal Ministro del tesoro,
del bilancio e della programmazione economica
(VISCO)**

(V. stampato Camera n. 7329)

approvato dalla Camera dei deputati il 17 novembre 2000

*Trasmesso dal Presidente della Camera dei deputati alla Presidenza
il 20 novembre 2000*

**Bilancio di previsione dello Stato per l'anno finanziario 2001
e bilancio pluriennale per il triennio 2001-2003**

TABELLA n. 14

**Stato di previsione del Ministero del lavoro e della previdenza sociale
per l'anno finanziario 2001**

ANNEXO N. 8

CONTO CONSUNTIVO

**ISTITUTO NAZIONALE PER L'ASSICURAZIONE
CONTRO GLI INFORTUNI SUL LAVORO
(I.N.A.I.L.)**

ESERCIZIO FINANZIARIO 1999

ANNESSO N. 8

**allo stato di previsione del Ministero del lavoro e della previdenza sociale
per l'anno finanziario 2001**

CONTO CONSUNTIVO

**ISTITUTO NAZIONALE PER L'ASSICURAZIONE
CONTRO GLI INFORTUNI SUL LAVORO
(I.N.A.I.L.)**


ESERCIZIO FINANZIARIO 1999

RENDICONTO FINANZIARIO 1999

PARTE I - ENTRATE


PARTE II - USCITE

RENDICONTO FINANZIARIO - ENTRATE

		C A P I T O L O	G E S		
Codice	N.		P R E V I S I O N I		
			Iniziali	V a r i a z i o n i	
				In aument (7-4)	In diminuz (4-7)
1	2	3	4	5	6
		TITOLO I ENTRATE CONTRIBUTIVE			
		CATEGORIA 01 ALIQUOTE CONTRIB UTIVE A CARICO DEI DATORI DI L AVOR			
	1.01.01	010 PREMI PER L'ASSICURAZIONE NELL INDUSTRIA, NEL COMM	11.800.000.000.000	200.000.000.000	
	1.01.02	011 CONTRIBUTI PER L'ASSICURAZIONE NELL'AGRICOLTURA	900.000.000.000	150.000.000.000	
	1.01.03	012 PREMI PER L'ASSICURAZIONE MEDI CI RX	37.000.000.000		
	1.01.04	013 ADDIZIONALE SUI PREMI E CONTRI BUTI DI ASSICURAZION	61.500.000.000		
		TOTALE CATEGORIA 01	12.798.500.000.000	350.000.000.000	
		CATEGORIA 02 QUOTE DI PARTECI PAZIONE DEGLI ISCRITTI ALL'ONE RE D			
		TOTALE CATEGORIA 02			
		TOTALE TITOLO I	12.798.500.000.000	350.000.000.000	


T I O N E D I C O M P E T E N Z A

Definitive (4+5-6)	S O M M E A C C E R T A T E			Differenza rispetto alle previsioni	
	Riscosse	Rimaste da riscuotere (10-8)	Totali accertamenti (8+9)	in piu'	in meno
				(10-7)	(7-10)
7	8	9	10	11	12
12.000.000.000.000	11.290.730.836.613	961.823.881.693	12.252.554.718.306	252.554.718.306	
1.050.000.000.000		987.955.000.000	987.955.000.000		62.045.000.000
37.000.000.000	36.167.073.648	2.558.070.745	38.725.144.393	1.725.144.393	
61.500.000.000	41.003.794.226		41.003.794.226		20.496.205.774
13.148.500.000.000	11.367.901.704.487	1.952.336.952.438	13.320.238.654.925	254.279.862.699	82.541.205.774
13.148.500.000.000	11.367.901.704.487	1.952.336.952.438	13.320.238.654.925	254.279.862.699	82.541.205.774

Codice	C A P I T O L O		G E S T I O N E D E I R E S I D U I			
	N.		Residui inizio esercizio	Riscossi	Rimasti da riscuotere (16-14)	Totali (14+15)
1	2	3	13	14	15	16
		TITOLO I ENTRATE CONTRIBUTIVE				
		CATEGORIA 01 ALIQUOTE CONTRIB UTIVE A CARICO DEI DATORI DI L AVOR				
1.01.01	010	PREMI PER L'ASSICURAZIONE NELL 'INDUSTRIA, NEL COMM	2.974.893.705.733	730.500.481.243	1.926.957.428.106	2.657.457.909.349
1.01.02	011	CONTRIBUTI PER L'ASSICURAZIONE NELL'AGRICOLTURA	1.500.910.830.139	605.000.000.000	895.910.830.139	1.500.910.830.139
1.01.03	012	PREMI PER L'ASSICURAZIONE MEDI CI RX	20.168.351.703	1.914.612.075	17.901.853.110	19.816.465.985
1.01.04	013	ADDIZIONALE SUI PREMI E CONTRI BUTI DI ASSICURAZION				
		TOTALE CATEGORIA 01	4.495.972.887.575	1.337.415.094.118	2.840.770.111.355	4.178.185.205.473
		CATEGORIA 02 QUOTE DI PARTECI PAZIONE DEGLI ISCRITTI ALL'ONE RE D				
		TOTALE CATEGORIA 02				
		TOTALE TITOLO I	4.495.972.887.575	1.337.415.094.118	2.840.770.111.355	4.178.185.205.473


A TUTTO IL: 31/12/99

A T T I V I		G E S T I O N E D I C A S S A				Totale dei residui attivi al termine dello esercizio (9+15)
V A R I A Z I O N I		Previsioni	Riscossioni	Differenza rispetto alle previsioni		
in piu' (16-13)	in meno (13-16)			in piu' (20-19)	in meno (19-20)	
17	18	19	20	21	22	23
	317.435.796.364	11.800.000.000.000	12.021.231.317.856	221.231.317.856		2.868.781.309.799
		870.000.000.000	605.000.000.000		265.000.000.000	1.883.865.830.139
	351.885.718	40.000.000.000	38.081.666.523		1.918.313.477	20.459.923.855
		61.500.000.000	41.003.794.226		20.496.205.774	
	317.787.682.102	12.771.500.000.000	12.705.316.798.605	221.231.317.856	287.414.519.251	4.793.107.063.793
	317.787.682.102	12.771.500.000.000	12.705.316.798.605	221.231.317.856	287.414.519.251	4.793.107.063.793


		C A P I T O L O	G E S		
Codice	N.		P R E V I S I O N I		
			Iniziali	Variazioni	
				In aumento (7-4)	In diminuzione (4-7)
1	2	3	4	5	6
		TITOLO II			
		ENTRATE DERIVANTI DA TRASFERIMENTI CORRENTI			
		CATEGORIA 03 TRASFERIMENTI DA PARTE DELLO STATO			
2.03.01	019	TRASFERIMENTI DA PARTE DELLO S TATO PER	229.200.000.000		
		TOTALE CATEGORIA 03	229.200.000.000		
		CATEGORIA 04 TRASFERIMENTI DA PARTE DELLE REGIONI			
2.04.01	020	CONTRIBUTI PER ATTIVITA' DI ST UDIO, DI RICERCA E S			
		TOTALE CATEGORIA 04			
		CATEGORIA 05 TRASFERIMENTI DA PARTE DEI COMUNI E DELLE PROV INCI			
		TOTALE CATEGORIA 05			
		CATEGORIA 06 TRASFERIMENTI DA PARTE DI ALTRI ENTI DEL SETTO RE P			
2.06.01	023	CONTRIBUTI PER ATTIVITA' DI STU DIO, RICERCA			
		TOTALE CATEGORIA 06			
		TOTALE TITOLO II	229.200.000.000		

T I O N E D I C O M P E T E N Z A


Definitive (4+5-6)	S O M M E A C C E R T A T E			Differenza rispetto alle previsioni	
	Riscosse	Rimaste da riscuotere (10-8)	Totali accertamenti (8+9)	in piu'	in meno
				(10-7)	(7-10)
7	8	9	10	11	12
229.200.000.000		181.178.000.000	181.178.000.000		48.022.000.000
229.200.000.000		181.178.000.000	181.178.000.000		48.022.000.000
229.200.000.000		181.178.000.000	181.178.000.000		48.022.000.000

Codice	C A P I T O L O		G E S T I O N E D E I R E S I D U I			
	N.	 <small>ISTITUTO NAZIONALE PER L'ASSICURAZIONE CONTRO GLI INFORTUNI SUL LAVORO</small>	Residui inizio esercizio	Riscossi	Rimasti da riscuotere (16-14)	Totali (14+15)
1	2	3	13	14	15	16
		TITOLO II				
		ENTRATE DERIVANTI DA TRASFERIMENTI CORRENTI				
2.03.01	019	CATEGORIA 03 TRASFERIMENTI DA PARTE DELLO STATO				
		TRASFERIMENTI DA PARTE DELLO S TATO PER	507.236.509.000	16.491.379.300	490.745.129.700	507.236.509.000
		TOTALE CATEGORIA 03	507.236.509.000	16.491.379.300	490.745.129.700	507.236.509.000
2.04.01	020	CATEGORIA 04 TRASFERIMENTI DA PARTE DELLE REGIONI				
		CONTRIBUTI PER ATTIVITA' DI ST UDIO, DI RICERCA E S				
		TOTALE CATEGORIA 04				
		CATEGORIA 05 TRASFERIMENTI DA PARTE DEI COMUNI E DELLE PROV INCI				
		TOTALE CATEGORIA 05				
2.06.01	023	CATEGORIA 06 TRASFERIMENTI DA PARTE DI ALTRI ENTI DEL SETTO RE F				
		CONTRIBUTI PER ATTIVIT{ DI STU DIO, RICERCA				
		TOTALE CATEGORIA 06				
		TOTALE TITOLO II	507.236.509.000	16.491.379.300	490.745.129.700	507.236.509.000


A T T I V I		G E S T I O N E D I C A S S A				Totale dei residui attivi al termine dello esercizio (9+15)
V A R I A Z I O N I		Previsioni	Riscossioni	Differenza rispetto alle previsioni		
in piu' (16-13)	in meno (13-16)			in piu' (20-19)	in meno (19-20)	
17	18	19	20	21	22	23
		155.200.000.000	16.491.379.300		138.708.620.700	671.923.129.780
		155.200.000.000	16.491.379.300		138.708.620.700	671.923.129.780
		155.200.000.000	16.491.379.300		138.708.620.700	671.923.129.780

Codice	C A P I T O L O		G E S		
	N.		P R E V I S I O N I		
			Iniziali	Variazioni	
				In aumento (7-4)	In diminuzione (4-7)
1	2	3	4	5	6
		TITOLO III ALTRE ENTRATE			
		CATEGORIA 07 ENTRATE DERIVANTI DALLA VENDITA DI BENI E DALLA PR			
3.07.01	030	PROVENTI PER IL SERVIZIO DI ES AZIONE DEI CONTRIBUT	4.000.000.000		
3.07.02	031	PUBBLICAZIONI DELL'ISTITUTO	200.000.000		
3.07.03	032	PRESTAZIONI EFFETTUATE A TERZI NEI CENTRI MEDICO-L	100.000.000		
3.07.09	033	PRESTAZIONI EFFETTUATE A TERZI NEI CENTRI DI RIABI	5.900.000.000		
3.07.05	034	SOGGIORNO DI INVALIDI ASSISTITI DA ALTRI ENTI PRES	3.800.000.000		
3.07.06	035	FORNITURE DI PROTESI EFFETTUATE A TERZI NEL CENTRO	9.500.000.000		
3.07.08	037	REALIZZI PER CESSIONE DI MATERIALI FUORI USO	100.000.000		
		TOTALE CATEGORIA 07	23.600.000.000		
		CATEGORIA 08 REDDITI E PROVENTI PATRIMONIALI			
3.08.01	050	PROVENTI DELLA GESTIONE IMMOBILIARE	240.000.000.000		
3.08.02	051	INTERESSI ED ALTRI PROVENTI DEI TITOLI A REDDITO F	210.000.000.000		100.000.000.000
3.08.03	052	DIVIDENDI ED ALTRI PROVENTI SUI TITOLI AZIONARI ED	12.000.000.000		
3.08.04	053	INTERESSI ED ALTRI PROVENTI DEI MUTUI	74.000.000.000		
3.08.05	054	INTERESSI ED ALTRI PROVENTI DELLE ANNUALITA' DI ST	1.020.000.000		
3.08.06	055	INTERESSI DEI DEPOSITI IN CONTRO CORRENTE	35.000.000.000		
		TOTALE CATEGORIA 08	572.020.000.000		100.000.000.000
		CATEGORIA 09 POSTE CORRETTIVE E COMPENSATIVE DI SPESE CORRENTI			


T I O N E D I C O M P E T E N Z A					
Definitive (4+5-6)	S O M M E A C C E R T A T E			Differenza rispetto alle previsioni	
	Riscosse	Rimaste da riscuotere (10-8)	Totali accertamenti (8+9)	in piu' (10-7)	in meno (7-10)
7	8	9	10	11	12
4.000.000.000	2.359.947.298		2.359.947.298		1.640.052.702
200.000.000	44.763.815		44.763.815		155.236.185
100.000.000	35.251.700	39.214.265	74.465.965		25.534.015
5.900.000.000		1.192.122.500	1.192.122.500		4.707.877.500
3.800.000.000	1.340.747.600	2.228.391.691	3.569.139.291		230.860.709
9.500.000.000	5.921.431.073	5.450.014.095	11.371.445.168	1.871.445.168	
100.000.000	60.192.470	4.231.000	64.423.470		35.576.530
23.600.000.000	9.762.333.956	8.913.973.571	18.676.307.527	1.871.445.168	6.795.137.641
240.000.000.000	166.970.395.819	60.263.709.901	247.234.105.720	7.254.105.720	
110.000.000.000	67.629.611.772	1.436.123.898	69.065.735.670		20.934.264.330
12.000.000.000	10.735.088.875		10.735.088.875		1.264.911.125
74.000.000.000	34.401.236.707	5.228.023.091	39.629.259.798		34.370.740.202
1.020.000.000	994.714.768		994.714.768		25.285.232
35.000.000.000	199.649.719	11.867.598.784	12.067.248.503		22.932.751.497
472.020.000.000	320.930.697.660	78.795.655.674	399.726.353.334	7.254.105.720	79.527.952.386

Codice	C A P I T O L O		G E S T I O N E D E I R E S I D U I			
	N.	 <small>ISTITUTO NAZIONALE PER L'ASSICURAZIONE CONTRO GLI INFORTUNI SUL LAVORO</small>	Residui inizio esercizio	Riscossi	Rimasti da riscuotere (16-14)	Totali (14+15)
1	2	3	13	14	15	16
		TITOLO III ALTRE ENTRATE				
		CATEGORIA 07 ENTRATE DERIVANTI DALLA VENDITA DI BENI E DALLA PR				
3.07.01	030	PROVENTI PER IL SERVIZIO DI ESERCIZIO DEI CONTRIBUTI				
3.07.02	031	PUBBLICAZIONI DELL'ISTITUTO				
3.07.03	032	PRESTAZIONI EFFETTUATE A TERZI NEI CENTRI MEDICO-L	3.370.796.633	4.020.820	3.366.775.813	3.370.796.633
3.07.09	033	PRESTAZIONI EFFETTUATE A TERZI NEI CENTRI DI RIABI				
3.07.05	034	SOGGIORNO DI INVALIDI ASSISTITI DA ALTRI ENTI PRES	4.891.204.406	2.865.631.625	2.041.772.781	4.887.404.406
3.07.06	035	FORNITURE DI PROTESI EFFETTUATE A TERZI NEL CENTRO	7.181.294.810	5.441.960.510	1.735.600.768	7.177.649.278
3.07.08	037	REALIZZI PER CESSIONE DI MATERIALI FUORI USO	4.717.800	4.717.800		4.717.800
		TOTALE CATEGORIA 07	15.448.013.657	8.296.338.755	7.144.229.362	15.440.568.117
		CATEGORIA 08 REDDITI E PROVENTI PATRIMONIALI				
3.08.01	050	PROVENTI DELLA GESTIONE IMMOBILIARE	113.849.987.854	38.388.623.115	75.208.971.282	113.597.594.397
3.08.02	051	INTERESSI ED ALTRI PROVENTI DEI TITOLI A REDDITO F				
3.08.03	052	DIVIDENDI ED ALTRI PROVENTI SU TITOLI AZIONARI ED				
3.08.04	053	INTERESSI ED ALTRI PROVENTI DEI MUTUI	23.222.967.446	7.927.995.337	15.294.972.109	23.222.967.446
3.08.05	054	INTERESSI ED ALTRI PROVENTI DELLE ANNUALITA' DI ST	60.086.993	60.086.993		60.086.993
3.08.06	055	INTERESSI DEI DEPOSITI IN CONTRO CORRENTE	34.805.760.087	34.497.193.838		34.497.193.838
		TOTALE CATEGORIA 08	171.978.802.380	80.873.899.283	90.503.943.391	171.377.842.674
		CATEGORIA 09 POSTE CORRETTIVE E COMPENSATIVE DI SPESE CORRENTI				


A T T I V I		G E S T I O N E D I C A S S A				Totale dei residui attivi al termine dello esercizio (9+15)
V A R I A Z I O N I		Previsioni	Riscossioni	Differenza rispetto alle previsioni		
in piu' (16-13)	in meno (13-16)			in piu' (20-19)	in meno (19-20)	
17	18	19	20	21	22	23
		4.000.000.000	2.359.947.298		1.640.052.702	
		200.000.000	44.763.815		155.236.185	
		100.000.000	39.272.520		60.727.480	3.405.990.098
		5.900.000.000			5.900.000.000	1.192.122.500
	3.800.000	3.500.000.000	4.186.379.225	686.379.225		4.270.164.472
	3.645.540	9.500.000.000	11.363.399.583	1.863.399.583		7.185.694.863
		100.000.000	64.910.270		35.089.730	4.231.000
	7.445.540	23.300.000.000	18.058.672.711	2.549.778.808	7.791.106.097	16.058.202.933
	292.393.457	240.000.000.000	225.359.818.934		14.640.981.066	135.472.681.183
		110.000.000.000	87.629.611.772		22.370.388.228	1.436.123.898
		12.000.000.000	10.735.088.875		1.264.911.125	
		76.000.000.000	42.329.232.044		33.670.767.956	20.522.995.200
		1.020.000.000	1.054.801.761	34.801.761		
	308.566.249	40.000.000.000	34.696.843.557		5.303.156.443	11.867.598.784
	600.959.706	479.020.000.000	401.804.596.943	34.801.761	77.250.204.818	169.299.399.065

		C A P I T O L O	G E S			
Codice	N.		P R E V I S I O N I			
			Iniziali	Variazioni		
				In aumento (7-4)	In diminuzione (4-7)	
1	2	3	4	5	6	
		3.09.01060	INTROITO CAPITALI DI COPERTURA E RECUPERO DI SPESE	200.000.000.000	160.000.000.000	
		3.09.02061	RECUPERO DI SPESE SOSTENUTE PE R LA GESTIONE IMMOBI	41.000.000.000		
		3.09.03062	INDENNITA' TRATTENUTE AD INFOR TUNATI E TECNOPATICI	1.300.000.000		
		3.09.04063	RECUPERO DI SPESE GENERALI DI AMMINISTRAZIONI A CA	80.000.000.000	15.000.000.000	
		3.09.05064	RECUPERI E RIMBORSI DIVERSI	8.000.000.000		
		3.09.06065	RECUPERI E RIMBORSI DI SPESE P ER IL PERSONALE IN A	8.000.000.000		
		3.09.07066	RECUPERI E RIMBORSI DI SPESE P ER PRESTAZIONI ISTIT	55.000.000.000		
		3.09.08067	CONTRIBUTO DI SOLIDARIETA' PER IL TRATTAMENTO		600.000.000	
			TOTALE CATEGORIA 09	393.300.000.000	175.600.000.000	
			CATEGORIA 10 ENTRATE NON CLAS SIFICABILI IN ALTRE VOCI			
		3.10.01070	SANZIONI CIVILI	70.000.000.000		
		3.10.02071	SOPRAPPREMIO ED INTERESSI	30.000.000.000		
		3.10.03072	OBLAZIONI, LASCITI, DONAZIONI, ER EDITA		5.000.000	
			TOTALE CATEGORIA 10	100.000.000.000	5.000.000	
			TOTALE TITOLO III	1.088.920.000.000	175.605.000.000	100.000.000.000
			TOTALE E. CORRENTI	14.116.620.000.000	525.605.000.000	100.000.000.000


T I O N E D I C O M P E T E N Z A					
Definitive (4+5-6)	S O M M E A C C E R T A T E			Differenza rispetto alle previsioni	
	Riscosse	Rimaste da riscuotere (10-8)	Totali accertamenti (8+9)	in piu' (10-7)	in meno (7-10)
7	8	9	10	11	12
360.000.000.000	231.633.529.245	160.287.508.758	391.921.058.003	31.921.058.003	
41.000.000.000	36.178.368.841	5.261.872.880	41.440.241.721	440.241.721	
1.300.000.000	917.203.550		917.203.550		382.796.450
95.000.000.000	87.649.599.569		87.649.599.569		7.350.400.431
8.000.000.000	29.239.233.862	119.875.000	29.359.108.862	21.359.108.862	
8.000.000.000	7.672.765.250	200.635.778	7.873.401.028		126.598.972
55.000.000.000	54.366.078.948		54.366.078.948		633.921.052
600.000.000	457.030.644		457.030.644		142.969.356
568.900.000.000	448.113.809.909	165.869.892.416	613.983.702.325	53.720.388.586	8.636.886.261
70.000.000.000	48.903.333.562		48.903.333.562		21.096.666.438
30.000.000.000	87.048.240.000		87.048.240.000	57.048.240.000	
5.000.000	4.160.000		4.160.000		840.000
100.005.000.000	135.955.733.562		135.955.733.562	57.048.240.000	21.097.506.438
1.164.525.000.000	914.762.575.087	253.579.321.661	1.168.341.896.748	119.874.179.474	116.057.282.726
14.542.225.000.000	12.282.664.279.574	2.387.094.274.099	14.669.758.553.673	374.154.042.173	246.620.488.500

Codice	CAPITOLO		GESTIONE DEI RESIDUI			
	N.		Residui inizio esercizio	Riscossi	Rimasti da riscuotere (16-14)	Totali (14+15)
1	2	3	13	14	15	16
3.09.01	060	INTROITO CAPITALI DI COPERTURA E RECUPERO DI SPESE	6.315.091.203	771.181.340	4.070.571.132	4.841.752.472
3.09.02	061	RECUPERO DI SPESE SOSTENUTE PE R LA GESTIONE IMMOBI	33.802.742.974	4.096.542.292	29.641.616.029	33.738.178.321
3.09.03	062	INDENNITA' TRATTENUTE AD INFOR TUNATI E TECNOPATICI				
3.09.04	063	RECUPERO DI SPESE GENERALI DI AMMINISTRAZIONI A CA	4.110.366.451	2.405.676.007	2.019.255.451	4.424.931.458
3.09.05	064	RECUPERI E RIMBORSI DIVERSI	1.759.856.099		1.759.856.099	1.759.856.099
3.09.06	065	RECUPERI E RIMBORSI DI SPESE P ER IL PERSONALE IN A	248.514.687	248.514.687		248.514.687
3.09.07	066	RECUPERI E RIMBORSI DI SPESE P ER PRESTAZIONI ISTIT				
3.09.08	067	CONTRIBUTO DI SOLIDARIETA' PER IL TRATTAMENTO			184.514.793	184.514.793
		TOTALE CATEGORIA 09	46.236.571.494	7.521.934.326	37.675.813.504	45.197.747.830
		CATEGORIA 10 ENTRATE NON CLAS SIFICABILI IN ALTRE VOCI				
3.10.01	070	SANZIONI CIVILI				
3.10.02	071	SOPRAPPREMIO ED INTERESSI				
3.10.03	072	OBLAZIONI ,LASCITI ,DONAZIONI ,ER EDITA'				
		TOTALE CATEGORIA 10				
		TOTALE TITOLO III	233.663.387.531	94.692.172.364	135.323.986.257	232.016.158.621
		TOTALE E. CORRENTI	5.236.872.784.186	1.450.598.645.782	3.466.839.227.392	4.917.437.873.174

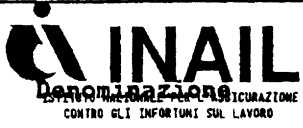
ATTIVI		GESTIONE DI CASSA				Totale dei residui attivi al termine dello esercizio (9+15)
VARIAZIONI		Previsioni	Riscossioni	Differenza rispetto alle previsioni		
in piu' (16-13)	in meno (13-16)			in piu' (20-19)	in meno (19-20)	
17	18	19	20	21	22	23
	1.473.336.811	360.000.000.000	232.404.710.565		127.595.289.415	164.358.079.890
	64.564.653	42.000.000.000	40.274.931.133		1.725.068.867	34.903.488.909
		1.300.000.000	917.203.550		382.796.450	
314.565.007		95.000.000.000	90.055.275.576		4.944.724.424	2.019.255.451
		8.000.000.000	29.239.233.862	21.239.233.862		1.879.731.099
		8.000.000.000	7.921.279.937		78.720.063	200.635.778
		55.000.000.000	54.364.078.948		633.921.052	
184.514.793		600.000.000	457.030.644		142.969.356	184.514.793
499.079.800	1.537.903.464	569.900.000.000	455.635.744.235	21.239.233.862	135.503.489.627	203.545.705.920
		70.000.000.000	48.903.333.542		21.096.666.438	
		30.000.000.000	87.048.240.000	57.048.240.000		
		5.000.000	4.160.000		840.000	
		100.005.000.000	135.955.733.542	57.048.240.000	21.097.506.438	
499.079.800	2.146.308.710	1.172.225.000.000	1.011.454.747.451	80.872.354.431	241.642.306.980	388.903.307.918
499.079.800	319.933.990.812	14.098.925.000.000	13.733.262.925.356	302.103.372.287	647.765.446.931	5.853.933.501.491

Codice	C A P I T O L O		G E S		
	N.		P R E V I S I O N I		
			Iniziali	Variazioni	
				In aumento (7-4)	In diminuzione (4-7)
1	2	3	4	5	6
		TITOLO IV			
		ENTRATE PER ALIENAZIONE DI BENI PATRIMONIALI E RISCOSSIONE DI CREDITI			
		CATEGORIA 11 ALIENAZIONE DI IMMOBILI E DIRITTI REALI			
4.11.01	100	ALIENAZIONE DI IMMOBILI	675.000.000.000		675.000.000.000
4.11.02	110	ALIENAZIONE DI IMMOBILI STRUMENTALI		100.000.000	
		TOTALE CATEGORIA 11	675.000.000.000	100.000.000	675.000.000.000
		CATEGORIA 12 ALIENAZIONE DI IMMOBILIZZAZIONI TECNICHE			
4.12.01	115	CESSIONI DI ATTREZZATURE TECNICHE	30.000.000		
		TOTALE CATEGORIA 12	30.000.000		
		CATEGORIA 13 REALIZZO DI VALORI MOBILIARI			
4.13.01	120	CESSIONI DI PARTECIPAZIONI AZIONARIE			
4.13.02	121	CESSIONI DI CONFERIMENTI E QUOTE IN ALTRI ENTI			
4.13.03	122	CESSIONI E RIMBORSO TITOLI	2.070.000.000.000	1.500.000.000.000	
		TOTALE CATEGORIA 13	2.070.000.000.000	1.500.000.000.000	
		CATEGORIA 14 RISCOSSIONI DI CREDITI ED ANTICIPAZIONI			
4.14.01	140	PRELEVAMENTI DI DEPOSITI			
4.14.02	141	RISCOSSIONI DI MUTUI A MEDIO E LUNGO TERMINE	50.000.000.000		
4.14.03	142	RIMBORSO ANNUALITA' DI STATO	550.000.000		
4.14.04	143	RISCOSSIONI DI PRESTITI ED ANTICIPAZIONI A BREVE TERMINE	50.000.000.000		
4.14.05	144	SVINCOLO DEPOSITI ATTIVI	30.000.000		
4.14.06	145	RISCOSSIONI DI CREDITI DIVERSI	11.730.000.000	3.650.000.000	


T I O N E D I C O M P E T E N Z A					
Definitive (4+5-6)	S O M M E A C C E R T A T E			Differenza rispetto alle previsioni	
	Riscosse	Rimaste da riscuotere (10-8)	Totali accertamenti (8+9)	in piu' (10-7)	in meno (7-10)
7	8	9	10	11	12
100.000.000	100.000.000		100.000.000		
100.000.000	100.000.000		100.000.000		
30.000.000					30.000.000
30.000.000					30.000.000
3.570.000.000.000	3.089.065.904.358		3.089.065.904.358		480.934.095.642
3.570.000.000.000	3.089.065.904.358		3.089.065.904.358		480.934.095.642
50.000.000.000	55.498.388.125	17.789.208.992	73.287.597.117	23.287.597.117	
550.000.000	559.773.032		559.773.032	9.773.032	
30.000.000.000	19.957.774.783		19.957.774.783		10.042.225.217
30.000.000	1.240.000		1.240.000		28.760.000
15.380.000.000	11.666.667.000		11.666.667.000		3.713.333.000

Codice	C A P I T O L O		G E S T I O N E D E I R E S I D U I			
	N.		Residui inizio esercizio	Riscossi	Rimasti da riscuotere (16-14)	Totali (14+15)
1	2	3	13	14	15	16
		TITOLO IV				
		ENTRATE PER ALIENAZIONE DI BENI PATRIMONIALI E RISCOSSIONI DI CREDITI				
		CATEGORIA 11 ALIENAZIONE DI IMMOBILI E DIRITTI REALI				
4.11.01	100	ALIENAZIONE DI IMMOBILI	96.008.681		96.008.681	96.008.681
4.11.02	110	ALIENAZIONE DI IMMOBILI STRUMENTALI				
		TOTALE CATEGORIA 11	96.008.681		96.008.681	96.008.681
		CATEGORIA 12 ALIENAZIONE DI IMMOBILIZZAZIONI TECNICHE				
4.12.01	115	CESSIONI DI ATTREZZATURE TECNICHE				
		TOTALE CATEGORIA 12				
		CATEGORIA 13 REALIZZO DI VALORI MOBILIARI				
4.13.01	120	CESSIONI DI PARTECIPAZIONI AZIONARIE	72.209.283	28.255.333	43.953.950	72.209.283
4.13.02	121	CESSIONI DI CONFERIMENTI E QUOTE IN ALTRI ENTI				
4.13.03	122	CESSIONI E RIMBORSO TITOLI				
		TOTALE CATEGORIA 13	72.209.283	28.255.333	43.953.950	72.209.283
		CATEGORIA 14 RISCOSSIONI DI CREDITI ED ANTICIPAZIONI				
4.14.01	140	PRELEVAMENTI DI DEPOSITI				
4.14.02	141	RISCOSSIONI DI MUTUI A MEDIO E LUNGO TERMINE	9.554.196.825	6.188.067.745	3.366.129.080	9.554.196.825
4.14.03	142	RIMBORSO ANNUALITA' DI STATO	30.227.742	30.227.742		30.227.742
4.14.04	143	RISCOSSIONI DI PRESTITI ED ANTICIPAZIONI A BREVE TERMINE				
4.14.05	144	SVINCOLO DEPOSITI ATTIVI				
4.14.06	145	RISCOSSIONI DI CREDITI DIVERSI	232.000.876		232.000.876	232.000.876


A T T I V I		G E S T I O N E D I C A S S A				Totale dei residui attivi al termine dello esercizio (9+15)
V A R I A Z I O N I		Previsioni	Riscossioni	Differenza rispetto alle previsioni		
in piu' (16-13)	in meno (13-16)			in piu' (20-19)	in meno (19-20)	
17	18	19	20	21	22	23
						96.008.681
		100.000.000	100.000.000			
		100.000.000	100.000.000			96.008.681
		30.000.000			30.000.000	
		30.000.000			30.000.000	
			28.255.333	28.255.333		43.953.950
		3.570.000.000.000	3.089.065.904.358		480.934.095.642	
		3.570.000.000.000	3.089.094.159.691	28.255.333	480.934.095.642	43.953.950
		51.000.000.000	61.686.455.870	10.686.455.870		21.155.338.072
		550.000.000	590.000.774	40.000.774		
		30.000.000.000	19.957.774.783		10.042.225.217	
		30.000.000	1.240.000		28.760.000	
		15.380.000.000	11.666.667.000		3.713.333.000	232.000.876


Codice	C A P I T O L O		G E S		
	N.		P R E V I S I O N I		
			Iniziali	Variazioni	
				In aumento (7-4)	In diminuzione (4-7)
1	2	3	4	5	6
		TOTALE CATEGORIA 14	92.310.000.000	3.650.000.000	
		TOTALE TITOLO IV	2.637.340.000.000	1.505.750.000.000	675.000.000.000


T I O N E D I C O M P E T E N Z A					
Definitive (4+5-6)	S O M M E A C C E R T A T E			Differenza rispetto alle previsioni	
	Riscosse	Rimaste da riscuotere (10-8)	Totali accertamenti (8+9)	in piu' (10-7)	in meno (7-10)
7	8	9	10	11	12
95.960.000.000	87.663.842.940	17.789.208.992	105.473.051.932	23.297.370.149	13.784.318.217
3.666.090.000.000	3.176.849.747.298	17.789.208.992	3.194.638.956.290	23.297.370.149	494.748.413.859

Codice	C A P I T O L O		G E S T I O N E D E I R E S I D U I			
	N.		Residui inizio esercizio	Riscossi	Rimasti da riscuotere (16-14)	Totali (14+15)
1	2	3	13	14	15	16
		TOTALE CATEGORIA 14	9.816.425.443	6.216.295.487	3.598.129.956	9.816.425.443
		TOTALE TITOLO IV	9.984.643.407	6.246.550.820	3.736.392.587	9.984.643.407


A T T I V I		G E S T I O N E D I C A S S A				Totale dei residui attivi al termine dello esercizio (9+15)
V A R I A Z I O N I		Previsioni	Riscossioni	Differenza rispetto alle previsioni		
in piu' (16-13)	in meno (13-16)			in piu' (20-19)	in meno (19-20)	
17	18	19	20	21	22	23
		96.960.000.000	93.902.138.427	10.726.456.644	13.784.318.217	21.387.538.948
		3.667.090.000.000	3.183.096.298.118	10.754.711.977	494.748.413.859	21.527.301.579

Codice	C A P I T O L O		G E S		
	N.	 Denominazione ISTITUTO NAZIONALE PER L'ASSICURAZIONE CONTRO GLI INFORTUNI SUL LAVORO	Iniziali	P R E V I S I O N I	
				Variazioni	
1	2	3	4	5	6
				In aumento (7-4)	In diminuzione (4-7)
		TITOLO V			
		ENTRATE DERIVANTI DA TRASFERIMENTI IN CONTO CAPITALE			
		CATEGORIA 15 TRASFERIMENTI DALLLO STATO			
		TOTALE CATEGORIA 15			
		CATEGORIA 16 TRASFERIMENTI DALLE REGIONI			
		TOTALE CATEGORIA 16			
		CATEGORIA 17 TRASFERIMENTI DA COMUNI E PROVINCE			
		TOTALE CATEGORIA 17			
		CATEGORIA 18 TRASFERIMENTI DA ALTRI ENTI DEL SETTORE PUBBLICO			
		TOTALE CATEGORIA 18			
		TOTALE TITOLO V			


Codice	C A P I T O L O		G E S T I O N E D E I R E S I D U I			
	N.	 Denominazione <small>ISTITUTO NAZIONALE PER L'ASSICURAZIONE CONTRO GLI INFORTUNI SUL LAVORO</small>	Residui inizio esercizio	Riscossi	Rimasti da risuotere (16-14)	Totali (14+15)
1	2	3	13	14	15	16
		TITOLO V				
		ENTRATE DERIVANTI DA TRASFERIMENTI IN CONTO CAPITALE				
		CATEGORIA 15 TRASFERIMENTI DALLLO STATO				
		TOTALE CATEGORIA 15				
		CATEGORIA 16 TRASFERIMENTI DALLE REGIONI				
		TOTALE CATEGORIA 16				
		CATEGORIA 17 TRASFERIMENTI DA COMUNI E PROVINCE				
		TOTALE CATEGORIA 17				
		CATEGORIA 18 TRASFERIMENTI DA ALTRI ENTI DEL SETTORE PUBBLICO				
		TOTALE CATEGORIA 18				
		TOTALE TITOLO V				

		C A P I T O L O		G E S	
Codice	N.		P R E V I S I O N I		
			Iniziali	Variazioni	
				In aumento (7-4)	In diminuzione (4-7)
1	2	3	4	5	6
		TITOLO VI			
		ACCENSIONE DI PRESTITI			
		CATEGORIA 19 ASSUNZIONE MUTUI			
6.19.01	150	ASSUNZIONE DI MUTUI			
		TOTALE CATEGORIA 19			
		CATEGORIA 20 ASSUNZIONE DI ALTRI DEBITI FINANZIARI			
6.20.01	160	FONDI DI PREVIDENZA	46.000.000.000		13.000.000.000
6.20.02	161	FONDI DI QUIESCENZA	1.000.000.000		
6.20.03	162	FONDO RENDITE VITALIZIE	74.500.000.000		
6.20.04	163	COSTITUZIONE DEPOSITI CAUZIONALI IN NUMERARIO	400.000.000		
		TOTALE CATEGORIA 20	125.900.000.000		13.000.000.000
		CATEGORIA 21 EMISSIONI DI OBBLIGAZIONI			
		TOTALE CATEGORIA 21			
		TOTALE TITOLO VI	125.900.000.000		13.000.000.000


T I O N E D I C O M P E T E N Z A					
Definitive (4+5-6)	S O M M E A C C E R T A T E			Differenza rispetto alle previsioni	
	Riscosse	Rimaste da riscuotere (10-8)	Totali accertamenti (8+9)	in piu' (10-7)	in meno (7-10)
7	8	9	10	11	12
35.000.000.000	29.160.758.502		29.160.758.502		5.839.241.498
1.000.000.000	2.484.636.807		2.484.636.807	1.484.636.807	
74.500.000.000	74.500.000.000		74.500.000.000		
400.000.000	187.347.371		187.347.371		212.652.629
110.900.000.000	106.332.742.680		106.332.742.680	1.484.636.807	6.051.894.127
110.900.000.000	106.332.742.680		106.332.742.680	1.484.636.807	6.051.894.127

Codice	C A P I T O L O		G E S T I O N E D E I R E S I D U I			
	N.		Residui inizio esercizio	Riscossi	Rimasti da riscuotere (16-14)	Totali (14+15)
1	2	3	13	14	15	16
		TITOLO VI ACCENSIONE DI PRESTITI				
6.19.01	150	CATEGORIA 19 ASSUNZIONE MUTUI ASSUNZIONE DI MUTUI TOTALE CATEGORIA 19				
6.20.01	160	CATEGORIA 20 ASSUNZIONE DI ALTRI DEBITI FINANZIARI				
		FONDI DI PREVIDENZA	253.065.185	68.550.392		68.550.392
6.20.02	161	FONDI DI QUIESCENZA				
6.20.03	162	FONDO RENDITE VITALIZIE				
6.20.04	163	COSTITUZIONE DEPOSITI CAUZIONALI IN NUMERARIO				
		TOTALE CATEGORIA 20	253.065.185	68.550.392		68.550.392
		CATEGORIA 21 EMISSIONI DI OBBLIGAZIONI				
		TOTALE CATEGORIA 21				
		TOTALE TITOLO VI	253.065.185	68.550.392		68.550.392


A T T I V I		G E S T I O N E D I C A S S A				Totale dei residui attivi al termine dello esercizio (9+15)
V A R I A Z I O N I		Previsioni	Riscossioni	Differenza rispetto alle previsioni		
in piu' (16-13)	in meno (13-16)			in piu' (20-19)	in meno (19-20)	
17	18	19	20	21	22	23
	184.514.793	35.300.000.000 1.000.000.000 74.500.000.000 400.300.000	29.229.308.894 2.484.636.807 74.500.000.000 167.347.371	1.484.636.807	5.770.691.106 212.652.629	
	184.514.793	110.900.000.000	106.401.293.072	1.484.636.807	5.963.343.735	
	184.514.793	110.900.000.000	106.401.293.072	1.484.636.807	5.963.343.735	

Codice	C A P I T O L O		G E S		
	N.		P R E V I S I O N I		
			Iniziali	Variazioni	
				In aumento (7-4)	In diminuzione (4-7)
1	2	3	4	5	6
		TITOLO VII PARTITE DI GIRO CATEGORIA 22 ENTRATE AVENTI NATURA DI PARTITE DI GIRO			
7.22.01	200	CONTRIBUTO PER L'ISPettorato DEL LAVORO	10.000.000		
7.22.02	201	ADDIZIONALE EX ART. 181 T.U.	56.000.000.000		
7.22.03	202	CONTRIBUTI RISCOSSI PER CONTO DELLE ASSOCIAZIONI D	100.000.000.000		
7.22.04	203	RITENUTE ERARIALI	360.000.000.000	60.000.000.000	
7.22.05	204	RITENUTE PREVIDENZIALI E ASSISTENZIALI	74.000.000.000		
7.22.06	205	RISCOSSIONI PER I.V.A.	5.000.000.000		
7.22.07	206	RITENUTE DIVERSE	40.000.000.000		
7.22.08	207	TRATTENUTE PER CONTO TERZI RELATIVE ALL'ATTIVITA'	4.000.000.000		
7.22.09	208	TRATTENUTE PER CONTO TERZI RELATIVE ALLA GESTIONE	15.000.000.000		
7.22.10	209	TRATTENUTE AD ASSICURATI E PER CONTO TERZI RELATIVI	180.000.000.000		
7.22.11	210	RIMBORSO PRESTAZIONI EROGATE A DIPENDENTI DELLE AM	140.000.000.000	15.000.000.000	
7.22.12	211	RIMBORSO PRESTAZIONI EROGATE A DIPENDENTI DA SPECI	87.000.000.000		
7.22.13	212	RIMBORSO PRESTAZIONI EROGATE PER CONTO DI AMMINIST	52.000.000.000		
7.22.14	213	RIMB. PREST. EROGATE CONIUGE SU P.E ORFANI G.I. DECE	14.000.000.000		
7.22.15	214	RIMBORSO PRESTAZIONI EROGATE PER CONTO DI AMMINIST	9.000.000.000		
7.22.16	215	RIMBORSO PRESTAZIONI EROGATE PER CONTO DI ISTITUTI	1.000.000.000		
7.22.17	216	RIMESSE DA ISTITUTI ESTERI DI ASSICURAZIONE	65.000.000.000		
7.22.20	219	RITENUTE PER CONTO DELL' EX E. N.A.O.L.I.	20.000.000		
7.22.21	220	RIMBORSO PRESTAZ. INTEGR. EROGATE E SPEC. GEST. G.I. LAV.	64.000.000		
7.22.23	222	BORSE DI STUDIO PER CONTO TERZI	2.000.000		
7.22.24	223	GESTIONE LEGATO BUCCHERI-LAFERLA	80.000.000		


T I O N E D I C O M P E T E N Z A					
Definitive (4+5-6)	S O M M E A C C E R T A T E			Differenza rispetto alle previsioni	
	Riscosse	Rimaste da riscuotere (10-8)	Totali accertamenti (8+9)	in piu' (10-7)	in meno (7-10)
7	8	9	10	11	12
10.000.000	6.558.677		6.558.677		3.441.323
56.000.000.000	49.869.429.663		49.869.429.663		6.130.570.337
100.000.000.000	99.966.633.952		99.966.633.952		33.366.048
420.000.000.000	373.642.441.594		373.642.441.594		46.357.558.406
74.000.000.000	64.509.244.854		64.509.244.854		9.490.755.146
5.000.000.000	2.112.893.047	463.335.364	2.576.228.411		2.423.771.589
40.000.000.000	32.772.490.442	663.597.734	33.436.088.176		6.563.911.824
4.000.000.000	2.626.090.630	694.926.004	3.523.016.634		476.983.366
15.000.000.000	6.106.100.602	1.430.048.144	7.536.148.746		7.463.851.254
180.000.000.000	143.059.863.908	1.842.311.921	144.902.175.829		35.097.824.171
155.000.000.000	15.526.274.451	139.321.140.049	154.849.414.500		150.585.500
87.000.000.000	242.287.598	86.653.303.013	86.895.590.611		104.409.389
52.000.000.000		51.994.236.977	51.994.236.977		5.763.025
14.000.000.000	13.977.917.998		13.977.917.998		22.082.002
9.000.000.000	717.565.872	5.451.776.501	6.169.342.373		2.830.657.627
1.000.000.000	3.559.812	600.250.221	603.810.033		396.189.967
65.000.000.000	58.470.460.072		58.470.460.072		6.529.539.928
20.000.000					20.000.000
64.000.000		48.394.425	48.394.425		15.605.575
2.000.000	661.446		661.446		1.338.554
80.000.000	12.136.839	67.863.161	80.000.000		

Codice	C A P I T O L O		G E S T I O N E D E I R E S I D U I			
	N.		Residui inizio esercizio	Riscossi	Rimasti da riscuotere (16-14)	Totali (14+15)
1	2	3	13	14	15	16
		TITOLO VII PARTITE DI GIRO CATEGORIA 22 ENTRATE AVENTI N ATURA DI PARTITE DI GIRO				
7.22.01	200	CONTRIBUTO PER L'ISPETTORATO D EL LAVORO				
7.22.02	201	ADDIZIONALE EX ART. 181 T.U.				
7.22.03	202	CONTRIBUTI RISCOSSI PER CONTO DELLE ASSOCIAZIONI D				
7.22.04	203	RITENUTE ERARIALI				
7.22.05	204	RITENUTE PREVIDENZIALI E ASSIS TENZIALI				
7.22.06	205	RISCOSSIONI PER I.V.A.	11.858.727.897	2.066.428.057	9.788.002.108	11.854.630.165
7.22.07	206	RITENUTE DIVERSE	454.344.677	205.535.452	11.698.500	217.234.252
7.22.08	207	TRATTENUTE PER CONTO TERZI REL ATIVE ALL'ATTIVITA'	1.485.820.453	153.818.638	1.234.209.226	1.390.027.864
7.22.09	208	TRATTENUTE PER CONTO TERZI REL ATIVE ALLA GESTIONE	8.036.820.453	1.456.210.277	5.335.741.405	6.791.951.682
7.22.10	209	TRATTENUTE AD ASSICURATI E PER CONTO TERZI RELATIV	5.197.226.228	1.175.703.011	2.698.541.877	3.874.244.888
7.22.11	210	RIMBORSO PRESTAZIONI EROGATE A DIPENDENTI DELLE AM	333.669.787.643	152.386.727.132	181.283.060.511	333.669.787.643
7.22.12	211	RIMBORSO PRESTAZIONI EROGATE A D ASSISTITI DA SPECI	404.605.827.239	4.375.506.617	400.230.320.622	404.605.827.239
7.22.13	212	RIMBORSO PRESTAZIONI EROGATE P ER CONTO DI AMMINIST	679.623.889.589	185.023.033	679.438.866.556	679.623.889.589
7.22.14	213	RIMB.PREST. EROGATE CONIUGE SU P.E ORFANI G.I. DECE				
7.22.15	214	RIMBORSO PRESTAZIONI EROGATE P ER CONTO DI AMMINIST	21.119.661.626	1.819.884.549	17.828.782.884	19.648.667.433
7.22.16	215	RIMBORSO PRESTAZIONI EROGATE P ER CONTO DI ISTITUTI	2.096.142.774	516.205.047	1.579.937.727	2.096.142.774
7.22.17	216	RIMESSE DA ISTITUTI ESTERI DI ASSICURAZIONE				
7.22.20	219	RITENUTE PER CONTO DELL' EX E. N.A.O.L.I.				
7.22.21	220	RIMBORSO PRESTAZ. INTEGR. EROGAT E SPEC. GEST. G.I. LAV.	108.283.701		108.283.701	108.283.701
7.22.23	222	BORSE DI STUDIO PER CONTO TERZ I				
7.22.24	223	GESTIONE LEGATO BUCCHERI-LA FE RLA				


A T T I V I		G E S T I O N E D I C A S S A				Totale dei residui attivi al termine dello esercizio (9+15)
V A R I A Z I O N I		Previsioni	Riscossioni	Differenza rispetto alle previsioni		
in piu' (16-13)	in meno (13-16)			in piu' (20-19)	in meno (19-20)	
17	18			19	20	
		10.000.000	6.558.677		3.441.323	
		56.000.000.000	49.869.429.663		6.130.570.337	
		100.000.000.000	99.966.433.952		35.366.048	
		420.000.000.000	373.642.441.594		46.357.558.406	
		74.000.000.000	64.509.244.854		9.490.755.146	
	4.097.732	5.000.000.000	4.179.521.104		820.478.896	10.251.337.472
	237.110.425	40.000.000.000	32.978.025.894		7.021.974.106	675.296.534
	95.792.589	4.000.000.000	2.981.909.268		1.018.090.732	1.931.135.230
	1.244.868.771	15.000.000.000	7.562.310.879		7.437.689.121	6.765.789.549
	1.322.981.340	100.000.000.000	144.235.566.919		35.764.433.081	4.540.853.798
		110.000.000.000	167.915.001.583	57.915.001.583		320.604.200.560
		87.000.000.000	4.617.794.215		82.382.205.785	406.883.623.635
		65.000.000.000	185.023.033		64.814.976.967	731.433.103.533
		14.000.000.000	13.977.917.998		22.082.002	
	1.470.994.193	5.000.000.000	2.537.450.421		2.462.549.579	23.280.559.385
		800.000.000	519.764.859		280.235.141	2.180.187.948
		65.000.000.000	58.470.460.072		6.529.539.928	
		20.000.000			20.000.000	
		64.000.000			64.000.000	156.678.126
		2.000.000	661.466		1.338.534	
		80.000.000	12.136.839		67.863.161	67.863.161

		C A P I T O L O	G E S		
Codice	N.		P R E V I S I O N I		
			Iniziali	Variazioni	
				In aumento (7-4)	In diminuzione (4-7)
1	2	3	4	5	6
7.22.25	225	RESTITUZIONE FONDO DEL CASSIER E INTERNO	1.700.000.000		
7.22.26	226	PARTITE IN CONTO SOSPESO	15.000.000.000		
		TOTALE CATEGORIA 22	1.218.876.000.000	75.000.000.000	
		TOTALE TITOLO VII	1.218.876.000.000	75.000.000.000	


T I O N E D I C O M P E T E N Z A					
Definitive (4+5-6)	S O M M E A C C E R T A T E			Differenza rispetto alle previsioni	
	Riscosse	Rimaste da riscuotere (10-8)	Totali accertamenti (8+9)	in piu' (10-7)	in meno (7-10)
7	8	9	10	11	12
1.700.000.000	1.356.500.000		1.356.500.000		343.500.000
15.000.000.000	10.086.590.078		10.086.590.078		4.913.409.922
1.293.876.000.000	875.269.701.535	289.231.183.514	1.164.500.885.049		129.375.114.951
1.293.876.000.000	875.269.701.535	289.231.183.514	1.164.500.885.049		129.375.114.951

		C A P I T O L O	G E S T I O N E D E I R E S I D U I			
Codice	N.		Residui inizio esercizio	Riscossi	Rimasti da riscuotere (16-14)	Totale (14+15)
			13	14	15	16
1	2	3				
7.22.25	225	RESTITUZIONE FONDO DEL CASSIER E INTERNO				
7.22.26	226	PARTITE IN CONTO SOSPESO				
		TOTALE CATEGORIA 22	1.468.256.532.280	164.341.241.813	1.299.539.445.417	1.463.880.687.250
		TOTALE TITOLO VII	1.468.256.532.280	164.341.241.813	1.299.539.445.417	1.463.880.687.250

A T T I V I		G E S T I O N E D I C A S S A				Totale dei residui attivi al termine dello esercizio (9+15)
V A R I A Z I O N I		Previsioni	Riscossioni	Differenza rispetto alle previsioni		
in piu' (16-13)	in meno (13-16)			in piu' (20-19)	in meno (19-20)	
17	18	19	20	21	22	23
		1.700.000.000	1.356.500.000		343.500.000	
		15.000.000.000	10.086.590.076		4.913.409.922	
	4.375.845.050	1.257.676.000.000	1.039.610.943.348	57.915.001.583	275.980.058.235	1.588.770.628.931
	4.375.845.050	1.257.676.000.000	1.039.610.943.348	57.915.001.583	275.980.058.235	1.588.770.628.931


Codice	CAPITOLO		GES		
	N.	 Istituto Nazionale per l'Assicurazione contro gli Infortuni sul Lavoro	PREVISIONI		
			Iniziali	Variazioni	
				In aumento (7-4)	In diminuzione (4-7)
1	2	3	4	5	6
		RIEPILOGO TITOLI TITOLO I # 12.798.500.000.000 TITOLO II # 229.200.000.000 TITOLO III # 1.088.920.000.000 TITOLO IV # 2.857.340.000.000 TITOLO V # TITOLO VI # 123.900.000.000 TITOLO VII # 1.218.876.000.000 TOTALE DELLE ENTRATE # 18.296.736.000.000		350.000.000.000 175.605.000.000 1.503.750.000.000 75.000.000.000 2.104.355.000.000	100.000.000.000 675.000.000.000 13.000.000.000 788.000.000.000

T I O N E D I C O M P E T E N Z A					
Definitive (4+5-6)	S O M M E A C C E R T A T E			Differenza rispetto alle previsioni	
	Riscosse	Rimaste da riscuotere (10-8)	Totali accertamenti (8+9)	in piu' (10-7)	in meno (7-10)
7	8	9	10	11	12
13.148.500.000.000	11.367.901.704.487	1.952.336.952.438	13.320.238.656.925	254.279.862.699	82.541.205.774
229.200.000.000		181.178.000.000	181.178.000.000		48.022.000.000
1.164.525.000.000	914.762.575.087	253.579.321.661	1.168.341.896.748	119.874.179.474	116.057.282.726
3.666.090.000.000	3.176.849.747.298	17.789.208.992	3.194.638.956.290	23.297.370.149	494.748.413.859
110.900.000.000	106.332.742.680		106.332.742.680	1.464.636.807	6.051.894.127
1.293.876.000.000	875.269.701.535	289.231.183.514	1.164.500.885.049		129.375.114.951
19.613.091.000.000	16.441.116.471.087	2.694.114.666.605	19.135.231.137.692	398.936.049.129	876.795.911.437


Codice	CAPITOLO		GESTIONE DEI RESIDUI			
	N.	 INAIL DENOMINAZIONE ASSICURAZIONE CONTRO GLI INFORTUNI SUL LAVORO	Residui inizio esercizio	Riscossi	Rimasti da riscuotere (16-14)	Totali (14+15)
1	2	3	13	14	15	16
		RIEPILOGO TITOLI				
		TITOLO I	4.495.972.887.575	1.337.415.094.118	2.840.770.111.355	4.178.185.205.473
		TITOLO II	507.236.509.080	16.491.379.300	490.745.129.780	507.236.509.080
		TITOLO III	233.663.387.531	96.692.172.364	135.323.988.257	232.016.158.621
		TITOLO IV	9.984.643.407	6.246.550.820	3.738.092.587	9.984.643.407
		TITOLO V				
		TITOLO VI	253.065.185	68.550.392		68.550.392
		TITOLO VII	1.468.256.532.280	164.341.241.813	1.299.539.445.417	1.463.880.487.230
		TOTALE DELLE ENTRATE *	6.715.367.025.058	1.621.254.988.807	4.770.116.765.396	6.391.371.754.203

A T T I V I		G E S T I O N E D I C A S S A				Totale dei residui attivi al termine dello esercizio (9+15)
V A R I A Z I O N I		Previsioni	Riscossioni	Differenza rispetto alle previsioni		
in piu' (16-13)	in meno (13-16)			in piu' (20-19)	in meno (19-20)	
17	18			19	20	
	317.787.662.102	12.771.500.000.000	12.705.316.798.605	221.231.317.856	287.414.519.251	4.793.107.063.793
		155.200.000.000	16.491.379.300		138.708.620.700	671.923.129.780
499.079.800	2.146.308.710	1.172.225.000.000	1.011.454.747.451	88.872.054.431	241.642.306.980	388.903.307.918
		3.667.090.000.000	3.183.096.298.118	10.754.711.977	494.768.413.859	21.527.301.579
	184.514.793	110.900.000.000	106.401.293.072	1.484.636.807	5.983.343.735	
	4.375.845.050	1.257.676.000.000	1.039.610.943.348	57.915.001.583	275.980.058.235	1.588.770.628.931
499.079.800	324.494.350.655	19.134.591.000.000	18.062.371.459.894	372.257.722.654	1.444.477.262.760	7.464.231.432.001


RENDICONTO FINANZIARIO - USCITE

Codice	C A P I T O L O		G E S		
	N.		P R E V I S I O N I		
			Iniziali	Variazioni	
				In aumento (7-4)	In diminuzione (4-7)
1	2	3	4	5	6
		TITOLO I			
		SPESE CORRENTI			
		CATEGORIA 01 SPESE PER GLI ORGANI DELL'ENTE			
1.01.01	300	INDENNITA' ED ALTRI COMPENSI ALLA PRESIDENZA	250.000.000		
1.01.02	301	STIPENDI, INDENNITA' E RIMBORSI AI COMPONENTI GLI	2.100.000.000		
1.01.03	302	STIPENDI, INDENNITA' E RIMBORSI AI COMPONENTI IL CO	1.850.000.000	550.000.000	
		TOTALE CATEGORIA 01	4.200.000.000	550.000.000	
		CATEGORIA 02 ONERI PER IL PERSONALE IN ATTIVITA' DI SERVIZI O			
1.02.01	305	STIPENDI ED ALTRI ASSEGNI FISSI AL PERSONALE ADDET	425.000.000.000	13.500.000.000	
1.02.02	306	STIPENDI ED ALTRI ASSEGNI FISSI AL PERSONALE ADDET	60.000.000.000		
1.02.03	307	STIPENDI ED ALTRI ASSEGNI FISSI AL PERSONALE ADDET	5.000.000.000		
1.02.04	308	COMPENSI PER LAVORO STRAORDINARIO PERSONALE ADD. S	109.500.000.000	25.500.000.000	
1.02.05	309	COMPENSI PER LAVORO STRAORDINARIO E INCENTIVAZIONE	7.600.000.000	4.200.000.000	
1.02.06	310	COMPENSI PER LAVORO STRAORD. E INCENT. PRODUTTIVIT	1.200.000.000	300.000.000	
1.02.07	311	ONERI PREVIDENZIALI ED ASSISTENZIALI PERSONALE ADD	125.000.000.000	9.000.000.000	
1.02.08	312	ONERI PREVIDENZIALI ED ASSISTENZIALI PERSONALE ADD	21.500.000.000		
1.02.09	313	ONERI PREVIDENZIALI ED ASSISTENZIALI PERSONALE ADD	1.500.000.000		
1.02.10	314	ALTRI ONERI SOCIALI	6.000.000.000		
1.02.11	315	INDENNITA' E RIMBORSO SPESE DI TRASPORTO PER MISSI	21.000.000.000	2.000.000.000	
1.02.12	316	INDENNITA' E RIMBORSO SPESE DI TRASPORTO PER MISSI	300.000.000		
1.02.13	317	INDENNITA' E RIMBORSO SPESE DI TRASPORTO PER TRASF	2.500.000.000		1.000.000.000
1.02.14	318	INTEGRAZIONE FONDI PREVIDENZA DEL PERSONALE	45.000.000.000		13.000.000.000


T I O N E D I C O M P E T E N Z A					
Definitive (4+5-6)	S O M M E I M P E G N A T E			Differenza rispetto alle previsioni	
	Pagate	Rimaste da pagare (10-8)	Totali impegni (8+9)	in piu'	in meno
				(10-7)	(7-10)
7	8	9	10	11	12
250.000.000	225.367.273		225.367.273		26.632.727
2.100.000.000	1.637.016.812	8.587.360	1.645.604.172		454.395.828
2.400.000.000	1.667.946.832	41.404.700	1.709.351.532		690.648.468
4.750.000.000	3.528.330.917	49.992.060	3.578.322.977		1.171.677.023
438.500.000.000	412.130.757.800	23.100.000.000	435.230.757.800		3.269.242.200
80.000.000.000	73.560.323.323	3.114.321.351	76.674.644.674		3.325.355.326
5.000.000.000	4.176.305.898	350.000.000	4.526.305.898		473.694.102
135.000.000.000	66.099.115.681	67.300.000.000	133.399.115.681		1.600.884.319
12.000.000.000	5.019.692.024	5.750.000.000	10.769.692.024		1.230.307.976
1.500.000.000	716.751.441	500.000.000	1.216.751.441		283.248.559
134.000.000.000	104.183.181.613	13.501.920.517	117.685.102.130		16.314.897.870
21.500.000.000	14.331.739.686	2.369.391.521	16.701.131.207		4.798.868.793
1.500.000.000	1.006.338.132	256.493.126	1.262.831.258		237.168.742
8.000.000.000	4.745.846.497	3.383.712	4.749.230.209		3.250.769.791
23.000.000.000	19.684.432.582		19.684.432.582		3.315.567.418
300.000.000	158.515.247		158.515.247		141.484.753
1.500.000.000	1.025.984.514		1.025.984.514		474.015.486
32.000.000.000	27.985.778.877		27.985.778.877		4.014.221.123

Codice	C A P I T O L O		G E S T I O N E D E I R E S I D U I			
	N.		Residui inizio esercizio	Pagati	Rimasti da pagare (16-14)	Totali (14+15)
1	2	3	13	14	15	16
		TITOLO I SPESE CORRENTI				
		CATEGORIA 01 SPESE PER GLI ORGANI DELL'ENTE				
1.01.01	300	INDENNITA' ED ALTRI COMPENSI ALLA PRESIDENZA				
1.01.02	301	STIPENDI, INDENNITA' E RIMBORSI AI COMPONENTI GLI	243.900.000	243.900.000		243.900.000
1.01.03	302	STIPENDI, INDENNITA' E RIMBORSI AI COMPONENTI IL CO	12.000.000	12.000.000		12.000.000
		TOTALE CATEGORIA 01	255.900.000	255.900.000		255.900.000
		CATEGORIA 02 ONERI PER IL PERSONALE IN ATTIVITA' DI SERVIZI O				
1.02.01	305	STIPENDI ED ALTRI ASSEGNI FISSI AL PERSONALE ADDET	27.604.860.202	16.971.910.705	10.632.941.497	27.604.860.202
1.02.02	306	STIPENDI ED ALTRI ASSEGNI FISSI AL PERSONALE ADDET	5.194.408.811	2.409.283.200	2.785.325.611	5.194.408.811
1.02.03	307	STIPENDI ED ALTRI ASSEGNI FISSI AL PERSONALE ADDET	481.516.029	160.811.673	320.704.356	481.516.029
1.02.04	308	COMPENSI PER LAVORO STRAORDINARIO PERSONALE ADD. S	54.812.382.739	39.568.664.404	15.243.718.335	54.812.382.739
1.02.05	309	COMPENSI PER LAVORO STRAORDINARIO E INCENTIVAZIONE	4.667.252.617	3.682.863.902	984.388.715	4.667.252.617
1.02.06	310	COMPENSI PER LAVORO STRAORD. E INCENT. PRODUTTIVIT	659.513.060	367.427.962	292.085.098	659.513.060
1.02.07	311	ONERI PREVIDENZIALI ED ASSISTENZIALI PERSONALE ADD	12.740.369.432	12.562.263.325		12.562.263.325
1.02.08	312	ONERI PREVIDENZIALI ED ASSISTENZIALI PERSONALE ADD	2.615.392.036	2.493.633.653		2.493.633.653
1.02.09	313	ONERI PREVIDENZIALI ED ASSISTENZIALI PERSONALE ADD	150.920.745	136.874.369		136.874.369
1.02.10	314	ALTRI ONERI SOCIALI	1.053.600	1.053.600		1.053.600
1.02.11	315	INDENNITA' E RIMBORSO SPESE DI TRASPORTO PER MISSI				
1.02.12	316	INDENNITA' E RIMBORSO SPESE DI TRASPORTO PER MISSI				
1.02.13	317	INDENNITA' E RIMBORSO SPESE DI TRASPORTO PER TRASF				
1.02.14	318	INTEGRAZIONE FONDI PREVIDENZA DEL PERSONALE				


P A S S I V I		G E S T I O N E D I C A S S A				Totale dei residui passivi al termine dello esercizio (9+15)
V A R I A Z I O N I		Previsioni	Pagamenti	Differenza rispetto alle previsioni		
in piu' (16-13)	in meno (13-16)			in piu' (20-19)	in meno (19-20)	
17	18	19	20	21	22	23
		250.000.000	223.367.273		26.632.727	
		2.100.000.000	1.880.916.812		219.083.188	8.587.360
		2.400.000.000	1.679.946.832		720.053.168	41.404.700
		4.750.000.000	3.784.230.917		965.769.083	49.992.060
		448.500.000.000	429.102.676.505		19.397.323.495	33.732.941.497
		82.000.000.000	75.969.606.523		6.030.393.477	5.899.646.962
		5.000.000.000	4.337.117.571		662.882.429	670.704.356
		135.000.000.000	105.667.780.085		29.332.219.915	82.543.718.535
		12.700.000.000	8.702.555.926		3.997.444.074	6.734.388.715
		1.500.000.000	1.084.179.403		415.820.597	792.085.098
	178.106.107	134.000.000.000	116.745.444.938		17.254.555.062	13.501.920.517
	121.758.383	21.500.000.000	16.825.373.339		4.674.626.661	2.369.391.521
	14.046.376	1.500.000.000	1.143.212.501		356.787.499	256.493.126
		8.000.000.000	4.746.908.097		3.253.099.903	3.383.712
		23.000.000.000	19.684.432.582		3.315.567.418	
		300.000.000	158.515.247		141.484.753	
		1.500.000.000	1.025.984.514		474.015.486	
		32.000.000.000	27.985.778.877		4.014.221.123	

		C A P I T O L O	G E S		
Codice	N.		P R E V I S I O N I		
			Iniziali	Variazioni	
				In aumento (7-4)	In diminuzione (4-7)
1	2	3	4	5	6
1.02.15	319	CORSI PER IL PERS. E PARTECIP. A CORSI INDETTI DA EN	9.000.000.000		2.000.000.000
1.02.16	320	SPESE PER IL PERSONALE DISTACCATO DA ALTRI ENTI ED			
1.02.17	321	SPESE PER IL PERSONALE DELLA TIPOGRAFIA DELL'ISTIT	3.300.000.000		
1.02.18	322	SPESE PER IL PERSONALE DEL CENTRO PROTESI	18.000.000.000	800.000.000	
1.02.19	323	SPESE PER IL SERVIZIO DI MENSA E PER IL SERVIZIO D	20.000.000.000		
1.02.20	324	TRATT. ACCESS. ED INTEGR. EX ART. 4 LEGGE 155/1981 ED			
		TOTALE CATEGORIA 02	903.600.000.000	55.300.000.000	16.000.000.000
		CATEGORIA 03 ONERI PER IL PERSONALE IN QUIESCENZA			
1.03.01	325	INDENNITA' INTEGRATIVA SPECIALE E ASSEGNO PER NUCL	82.000.000.000		
1.03.02	326	INTEGRAZIONE FONDO RENDITE VITALIZIE	74.500.000.000		
1.03.03	327	TRATTAMENTO PENSIONISTICO INTEGRATIVO (L.144/99)		16.000.000.000	
		TOTALE CATEGORIA 03	156.500.000.000	16.000.000.000	
		CATEGORIA 04 SPESE PER L'ACQUISTO DI BENI DI CONSUMO E DI SERVIZI			
1.04.10	339	SPESE PER LA PRODUZIONE DI PROTESI NEL CENTRO PROT	11.500.000.000		
1.04.12	341	SPESE DI ESERCIZIO DEI CENTRI MEDICO-LEGALI	18.200.000.000		
1.04.13	342	MANUTENZIONE ORDINARIA DEI LOCALI ADIBITI A CENTRI	5.000.000.000		
1.04.14	343	SPESE DI SOGGIORNO INVALIDI PRESSO IL CENTRO PROTE	5.300.000.000	500.000.000	
1.04.15	344	SPESE DI ESERCIZIO DEI CENTRI DI RIABILITAZIONE	1.200.000.000		


T I O N E D I C O M P E T E N Z A					
Definitive (4+5-6)	S O M M E I M P E G N A T E			Differenza rispetto alle previsioni	
	Pagate	Rimaste da pagare (10-8)	Totali impegni (8+9)	in piu' (10-7)	in meno (7-10)
7	8	9	10	11	12
7.000.000.000	2.159.516.039	1.920.586.795	4.080.102.834		2.919.897.166
3.300.000.000	2.578.147.624	200.414.643	2.778.562.267		521.437.733
18.800.000.000	17.724.045.328	927.695.436	18.651.740.764		148.259.236
20.000.000.000	17.814.489.018	1.471.165.750	19.285.654.768		714.345.232
942.900.000.000	775.100.961.324	120.765.372.851	895.866.334.175		47.033.665.825
62.000.000.000	80.739.178.647		80.739.178.647		1.260.821.353
74.500.000.000	74.500.000.000		74.500.000.000		
16.000.000.000	15.477.802.932		15.477.802.932		522.197.068
172.500.000.000	170.716.981.579		170.716.981.579		1.783.018.421
11.500.000.000	9.570.826.624	858.879.878	10.429.706.502		1.070.293.498
18.200.000.000	13.372.154.268	1.740.101.792	15.112.256.060		3.087.743.940
5.000.000.000	1.470.569.947	1.659.070.469	3.129.640.416		1.870.359.584
5.800.000.000	3.841.664.667	627.437.584	4.469.102.251		1.330.897.749
1.200.000.000	486.376.604	206.079.920	692.456.524		507.543.476

Codice	CAPITOLO		GESTIONE DEI RESIDUI			
	N.		Residui inizio esercizio	Pagati	Rimasti da pagare (16-14)	Totali (14+15)
1	2	3	13	14	15	16
1.02.15	319	CORSI PER IL PERS. E PARTECIP. A CORSI INDETTI DA EN	10.791.582.952	3.478.125.899	7.513.457.033	10.791.582.952
1.02.16	320	SPESE PER IL PERSONALE DISTACC ATO DA ALTRI ENTI ED				
1.02.17	321	SPESE PER IL PERSONALE DELLA T IPOGRAFIA DELL'ISTIT	201.279.445	182.386.038	18.893.407	201.279.445
1.02.18	322	SPESE PER IL PERSONALE DEL CEN TRO PROTESI	1.638.482.634	1.075.112.020	563.370.614	1.638.482.634
1.02.19	323	SPESE PER IL SERVIZIO DI MENSA E PER IL SERVIZIO D	1.447.511.971	1.105.244.308	122.573.672	1.227.817.980
1.02.20	324	TRATT. ACCESS. ED INTEGR. EX ART. 4 LEGGE 155/1981 ED				
		TOTALE CATEGORIA 02	123.006.726.253	84.195.663.058	38.277.458.338	122.473.121.396
		CATEGORIA 03 ONERI PER IL PER SONALE IN QUIESCENZA				
1.03.01	325	INDENNITA' INTEGRATIVA SPECIAL E E ASSEGNO PER NUCL				
1.03.02	326	INTEGRAZIONE FONDO RENDITE VIT ALIZIE				
1.03.03	327	TRATTAMENTO PENSIONISTICO INTE GRATIVO (L.144/99)				
		TOTALE CATEGORIA 03				
		CATEGORIA 04 SPESE PER L'ACQU ISTO DI BENI DI CONSUMO E DI S ERVI				
1.04.10	339	SPESE PER LA PRODUZIONE DI PRO TESI NEL CENTRO PROT	216.185.174	216.185.174		216.185.174
1.04.12	341	SPESE DI ESERCIZIO DEI CENTRI MEDICO-LEGALI	1.738.421.608	1.223.301.164	263.303.968	1.486.605.152
1.04.13	342	MANUTENZIONE ORDINARIA DEI LOC ALI ADIBITI A CENTRI	2.758.260.014	1.207.032.639	1.318.375.569	2.525.408.208
1.04.14	343	SPESE DI SOGGIORNO INVALIDI PR ESSO IL CENTRO PROTE	582.502.282	545.949.514	2.250.001	548.199.515
1.04.15	344	SPESE DI ESERCIZIO DEI CENTRI DI RIABILITAZIONE				


P A S S I V I		G E S T I O N E D I C A S S A				Totale dei residui passivi al termine dello esercizio (9+15)
V A R I A Z I O N I		Previsioni	Pagamenti	Differenza rispetto alle previsioni		
in piu' (16-13)	in meno (13-16)			in piu' (20-19)	in meno (19-20)	
17	18	19	20	21	22	23
		10.000.000.000	5.637.641.938		4.362.358.062	9.234.043.828
		3.300.000.000	2.764.533.662		539.466.338	219.308.050
		18.800.000.000	18.799.157.348		842.652	1.491.066.050
	219.693.991	20.000.000.000	18.919.733.326		1.080.266.674	1.593.739.422
	533.604.857	958.600.000.000	859.296.624.382		99.303.375.618	159.042.831.189
		82.000.000.000	80.739.178.647		1.260.821.353	
		74.500.000.000	74.500.000.000			
		16.000.000.000	15.477.802.932		522.197.068	
		172.500.000.000	170.716.981.579		1.783.018.421	
		11.500.000.000	9.787.011.796		1.712.988.202	858.879.878
	251.816.456	18.500.000.000	14.595.455.432		3.904.544.568	2.003.405.780
	232.851.806	5.000.000.000	2.677.602.586		2.322.397.414	2.977.446.038
	34.302.767	5.800.000.000	4.387.614.181		1.412.385.819	629.887.585
		1.200.000.000	486.376.604		713.623.396	206.079.920

Codice	C A P I T O L O		G E S		
	N.		P R E V I S I O N I		
			Iniziali	Variazioni	
				In aumento (7-4)	In diminuzione (4-7)
1	2	3	4	5	6
1.04.16	345	ACQUISTO DI LIBRI,RIVISTE,GIORNALI ED ALTRE PUBBLI	2.450.000.000		
1.04.17	346	SPESE DELLA TIPOGRAFIA DELL'ISTITUTO	5.000.000.000		
1.04.18	347	SPESE PER L'INFORMATICA	92.100.000.000		2.000.000.000
1.04.19	348	SPESE PER STAMPATI CANCELLERIA E NOLEGGIO MACCHINA	7.250.000.000		
1.04.20	349	POSTALI,TELEGRAFICHE E TELEFONICHE	85.000.000.000		
1.04.21	350	SPESE PER IL FUNZIONAMENTO DEGLI UFFICI	61.000.000.000		
1.04.22	351	MANUTENZIONE ORDINARIA DEI LOCALI ADIBITI AD UFFIC	16.400.000.000		
1.04.23	352	SPESE PER CONCORSI	500.000.000		
1.04.24	353	SPESE DI ESERCIZIO E NOLEGGIO DEI VEICOLI	600.000.000	100.000.000	
1.04.25	354	SPESE DI RAPPRESENTANZA E PARTECIPAZIONE A CONVEGN	3.100.000.000		
1.04.26	355	SPESE PER IL FUNZIONAMENTO DI ORGANI COLLEGIALI E	200.000.000	550.000.000	
1.04.27	356	SPESE PER STUDI,INDAGINI E RILEVAZIONI	650.000.000		
1.04.28	357	ACQUISTO VESTIARIO E DIVISE	500.000.000		
1.04.29	358	ASSICURAZIONE RESPONSABILITA' CIVILE,INCENDIO E FU	1.100.000.000		
1.04.30	359	TRASPORTI E FACCHINAGGIO	5.200.000.000	1.100.000.000	
1.04.31	360	ONORARI E COMPENSI A TERZI	3.500.000.000		
1.04.32	361	PROVVIGIONI BANCARIE E TASSE POSTALI	31.000.000.000		
1.04.33	362	SPESE E COMMISSIONI BANCARIE RELATIVE ALLE ATTIVIT	1.000.000.000		800.000.000
1.04.34	363	SPESE DI PUBBLICITA'	5.650.000.000	850.000.000	
1.04.35	364	SPESE PER ATTIVITA'DI STUDIO E RICERCA DEL CENTRO	4.000.000.000		
TOTALE CATEGORIA 04			367.400.000.000	3.100.000.000	2.800.000.000


T I O N E D I C O M P E T E N Z A					
Definitive (4+5-6)	S O M M E I M P E G N A T E			Differenza rispetto alle previsioni	
	Pagate	Rimaste da pagare (10-8)	Totali impegni (8+9)	in piu'	in meno
				(10-7)	(7-10)
7	8	9	10	11	12
2.450.000.000	1.881.664.306	234.715.690	2.116.379.996		333.620.004
5.000.000.000	2.871.742.525	515.223.035	3.386.965.560		1.613.034.440
90.100.000.000	29.849.078.971	55.728.411.235	85.597.490.206		4.502.509.794
7.250.000.000	5.661.327.191	1.302.897.716	6.964.224.907		285.775.093
85.000.000.000	72.328.322.513	12.266.260.733	84.594.583.246		405.416.754
61.000.000.000	50.518.331.717	5.126.303.263	55.644.634.980		5.355.365.020
16.400.000.000	8.293.960.310	7.054.046.812	15.348.007.122		1.051.992.878
500.000.000	118.273.866	62.617.000	180.890.866		319.109.134
700.000.000	492.258.457	42.245.718	534.504.175		165.495.825
3.100.000.000	1.510.881.196	630.079.362	2.140.960.558		959.039.442
750.000.000	426.677.596	226.345.557	653.023.153		96.976.847
650.000.000	294.889.663	8.595.600	303.485.263		346.514.737
500.000.000	176.554.960	76.855.972	253.410.932		246.589.068
1.100.000.000	1.046.443.621		1.046.443.621		53.556.379
6.300.000.000	3.627.028.092	1.784.867.776	5.411.895.868		888.104.132
3.500.000.000	1.024.017.872	2.041.323.157	3.065.341.029		434.658.971
31.000.000.000	25.744.536.725		25.744.536.725		5.255.463.275
200.000.000	63.422.611	2.040.000	65.462.611		134.537.389
6.500.000.000	2.701.664.216	2.625.149.394	5.326.813.610		1.173.186.390
4.000.000.000	107.253.068	978.759.303	1.086.012.371		2.913.987.629
367.700.000.000	237.499.921.586	95.798.306.966	333.298.228.552		34.401.771.448

Codice	C A P I T O L O		G E S T I O N E D E I R E S I D U I			
	N.		Residui inizio esercizio	Pagati	Rimasti da pagare (16-14)	Totali (14+15)
1	2	3	13	14	15	16
1.04.16	345	ACQUISTO DI LIBRI,RIVISTE,GIORNALI ED ALTRE PUBBLI	383.113.683	292.344.948	79.397.662	372.342.610
1.04.17	346	SPESE DELLA TIPOGRAFIA DELL'ISTITUTO	957.873.090	895.044.090	62.829.000	957.873.090
1.04.18	347	SPESE PER L'INFORMATICA	124.992.525.950	34.594.558.271	90.397.967.659	124.992.525.950
1.04.19	348	SPESE PER STAMPATI CANCELLERIA E NOLEGGIO MACCHINA	1.707.215.142	1.000.883.980	670.853.962	1.671.737.942
1.04.20	349	POSTALI,TELEGRAFICHE E TELEFONICHE	21.347.065.783	14.660.259.863	6.633.918.625	21.294.178.488
1.04.21	350	SPESE PER IL FUNZIONAMENTO DEGLI UFFICI	6.208.420.171	4.491.579.125	1.316.138.916	5.807.718.041
1.04.22	351	MANUTENZIONE ORDINARIA DEI LOCALI ADIBITI AD UFFIC	9.686.558.323	4.821.000.537	4.536.378.863	9.157.379.400
1.04.23	352	SPESE PER CONCORSI	869.518.224	675.954.305	193.563.919	869.518.224
1.04.24	353	SPESE DI ESERCIZIO E NOLEGGIO DEI VEICOLI	23.749.670	23.749.670		23.749.670
1.04.25	354	SPESE DI RAPPRESENTANZA E PARTECIPAZIONE A CONVEGN	575.094.558	296.671.267	265.756.885	562.428.150
1.04.26	355	SPESE PER IL FUNZIONAMENTO DI ORGANI COLLEGIALI E	56.531.581	32.531.581	24.000.000	56.531.581
1.04.27	356	SPESE PER STUDI,INDAGINI E RILEVAZIONI				
1.04.28	357	ACQUISTO VESTIARIO E DIVISE	122.044.628	63.612.360	53.795.328	117.407.688
1.04.29	358	ASSICURAZIONE RESPONSABILITA' CIVILE,INCENDIO E FU				
1.04.30	359	TRASPORTI E FACCHINAGGIO	881.909.620	747.085.765	75.630.174	822.715.939
1.04.31	360	ONORARI E COMPENSI A TERZI	3.951.968.607	1.488.810.535	2.247.351.999	3.728.142.534
1.04.32	361	PROVVIGIONI BANCARIE E TASSE POSTALI				
1.04.33	362	SPESE E COMMISSIONI BANCARIE RELATIVE ALLE ATTIVIT	63.277.341	63.277.341		63.277.341
1.04.34	363	SPESE DI PUBBLICITA'	2.459.834.443	1.691.373.707	634.212.916	2.325.586.623
1.04.35	364	SPESE PER ATTIVITA'DI STUDIO E RICERCA DEL CENTRO	4.097.144.292	1.260.933.643	2.655.412.962	3.916.346.605
		TOTALE CATEGORIA 04	183.679.214.164	70.284.139.479	111.231.718.426	181.515.857.905


P A S S I V I		G E S T I O N E D I C A S S A				Totale dei residui passivi al termine dello esercizio (9+15)
V A R I A Z I O N I		Previsioni	Pagamenti	Differenza rispetto alle previsioni		
in piu' (16-13)	in meno (13-16)			in piu' (20-19)	in meno (19-20)	
17	18	19	20	21	22	23
	10.771.073	2.450.000.000	2.174.009.254		275.990.746	314.713.352
		5.000.000.000	3.766.786.615		1.233.213.385	578.052.035
		98.500.000.000	64.463.637.242		34.036.362.758	146.126.378.894
	35.477.200	7.700.000.000	6.662.211.171		1.037.788.829	1.973.751.678
	52.887.295	95.000.000.000	86.988.582.376		8.011.417.624	18.900.179.358
	400.702.130	62.000.000.000	55.009.910.842		6.990.089.158	6.442.442.179
	529.178.923	17.250.000.000	13.114.960.847		4.135.039.153	11.390.425.675
		1.500.000.000	794.228.171		505.771.829	256.180.919
		700.000.000	516.008.127		183.991.873	42.245.718
	12.666.408	3.100.000.000	1.807.552.463		1.292.447.537	895.836.245
		750.000.000	459.209.177		290.790.823	250.345.557
		650.000.000	294.889.663		355.110.337	8.595.600
	4.636.940	500.000.000	240.167.320		259.832.680	130.651.300
		1.100.000.000	1.046.443.621		53.556.379	
	59.193.681	6.300.000.000	4.374.113.857		1.925.886.143	1.860.497.950
	223.826.073	4.500.000.000	2.504.828.407		1.995.171.593	4.288.655.156
		31.000.000.000	25.744.536.725		5.255.463.275	
		200.000.000	126.699.952		73.300.048	2.040.000
	134.247.820	7.000.000.000	4.393.037.923		2.606.962.077	3.259.362.310
	180.797.687	4.300.000.000	1.368.186.711		2.931.813.289	3.634.172.265
	2.163.356.259	391.300.000.000	307.784.061.065		83.515.938.935	207.030.025.392

Codice	C A P I T O L O		G E S		
	N.		P R E V I S I O N I		
			Iniziali	Variazioni	
				In aumento (7-4)	In diminuzione (4-7)
1	2	3	4	5	6
		CATEGORIA 05 SPESE PER PRESTAZIONI ISTITUZIONALI E PER ACCERTAMENTI			
1.05.01	370	RENDITE DI INABILITA' ED AI SUPERSTITI	9.100.000.000.000		80.000.000.000
1.05.02	371	INDENNITA' PER INABILITA' TEMPORANEA E ALTRE INDEN	950.000.000.000	30.000.000.000	
1.05.03	372	PREST.ECON.INTEGR.ED INTERV.PER R VITA RELAZ. INFORT	200.000.000		
1.05.04	373	ASSEGNO DI INCOLLOCABILITA' EX ART.180 D.P.R.1124/	15.300.000.000		
1.05.05	374	SPECIALE GESTIONE GRANDI INVALIDI DEL LAVORO	24.500.000.000	3.000.000.000	
1.05.06	375	ONERI CONNESSI ALLA RIASSICURAZIONE INAIL/CASSE MA	25.000.000.000		20.000.000.000
1.05.07	376	SPESE PER ACCERTAMENTI MEDICO-LEGALI EFFETTUATI IN	57.000.000.000		
1.05.08	377	PRESTAZIONI EFFETTUATE NEI CENTRI MEDICO-LEGALI	3.000.000.000		
1.05.09	378	SPESE ACCESSORIE DELLE PRESTAZIONI MEDICO-LEGALI	28.000.000.000		
1.05.10	379	DEGENZE PER ACCERTAMENTI MEDICO-LEGALI PRESSO ENTI	8.500.000.000		
1.05.11	380	ACQUISTO PROTESI	30.000.000.000		
1.05.12	381	COMPENSI ED ONERI PREVIDENZIALI PER I MEDICI A CAP	41.000.000.000		
1.05.13	382	SPESE PER ATTIVITA'PREVENZIONALE (D.LGS.626/94 E	5.000.000.000		
1.05.14	383	PRESTAZIONI SANITARIE USUFRUITE DA INFORTUNATI PRE	60.000.000.000		
1.05.15	384	SPESE PER PRESTAZIONI SANITARIE EFFETTUATE NEI CEN	600.000.000		
1.05.16	385	FINANZIAMENTO PROGETTI FORMATIVI DI RIQUALIFICAZIO		50.000.000.000	
1.05.17	386	FINANZIAMENTO PROGETTI DI SICUREZZA (L.144/99)		200.000.000.000	
		TOTALE CATEGORIA 05	10.348.100.000.000	283.000.000.000	100.000.000.000
		CATEGORIA 06 TRASFERIMENTI PASSIVI			


T I O N E D I C O M P E T E N Z A					
Definitive (4+5-6)	S O M M E I M P E G N A T E			Differenza rispetto alle previsioni	
	Pagate	Rimaste da pagare (10-8)	Totali impegni (8+9)	in piu'	in meno
				(10-7)	(7-10)
7	8	9	10	11	12
9.020.000.000.000	8.994.739.666.214		8.994.739.666.214		25.260.333.786
980.000.000.000	1.002.048.506.123		1.002.048.506.123	22.048.506.123	
200.000.000	169.544.515	30.078.422	199.622.937		377.063
15.300.000.000	12.009.410.950		12.009.410.950		3.290.589.050
27.500.000.000	21.776.608.124	1.823.012.822	23.599.620.946		3.900.379.054
5.000.000.000					5.000.000.000
57.000.000.000	50.951.339.492	448.919.047	51.400.258.539		5.599.741.461
3.000.000.000	1.803.467.971	344.492.330	2.147.960.301		852.039.699
28.000.000.000	19.952.872.758	278.380.975	20.231.253.733		7.768.746.267
8.500.000.000	2.821.414.685	518.530.300	3.339.944.985		5.160.055.015
30.000.000.000	25.071.864.096		25.071.864.096		4.928.135.904
41.000.000.000	39.691.357.489	1.234.345.812	40.925.703.301		74.296.699
5.000.000.000	66.301.282	4.675.936.956	4.742.238.238		257.761.762
60.000.000.000					60.000.000.000
600.000.000	158.682.372	63.652.576	222.334.748		377.665.252
50.000.000.000		50.000.000.000	50.000.000.000		
200.000.000.000		200.000.000.000	200.000.000.000		
10.531.100.000.000	10.171.261.036.071	259.417.349.040	10.430.678.385.111	22.048.506.123	122.470.121.012

Codice	CAPITOLO		GESTIONE DEI RESIDUI			
	N.	 <small>INAIL</small> <small>INTEGRAZIONE ASSICURAZIONE</small> <small>CONTRO GLI INFORTUNI SUL LAVORO</small>	Residui inizio esercizio	Pagati	Rimasti da pagare (16-14)	Totali (14+15)
1	2	3	13	14	15	16
		CATEGORIA 05 SPESE PER PRESTAZIONI ISTITUZIONALI E PER ACCERTATA				
1.05.01	370	RENDITE DI INABILITA' ED AI SUPERSTITI				
1.05.02	371	INDENNITA' PER INABILITA' TEMPORANEA E ALTRE INDEN				
1.05.03	372	PREST.ECON.INTEGR.ED INTERV.PER VITA RELAZ. INFORT	8.255.681	8.255.681		8.255.681
1.05.04	373	ASSEGNO DI INCOLLOCABILITA' EX ART.180 D.P.R.1124/				
1.05.05	374	SPECIALE GESTIONE GRANDI INVALIDI DEL LAVORO	1.074.328.375	790.695.292	211.745.634	1.002.440.926
1.05.06	375	ONERI CONNESSI ALLA RIASSICURAZIONE INAIL/CASSE MA				
1.05.07	376	SPESE PER ACCERTAMENTI MEDICO-LEGALI EFFETTUATI IN	4.385.112.962	1.111.726.113	2.945.417.368	4.057.143.481
1.05.08	377	PRESTAZIONI EFFETTUATE NEI CENTRI MEDICO-LEGALI	268.258.610	197.063.038	14.030.505	211.093.543
1.05.09	378	SPESE ACCESSORIE DELLE PRESTAZIONI MEDICO-LEGALI	463.970.392	368.588.419	76.550.100	445.138.519
1.05.10	379	DEGENZE PER ACCERTAMENTI MEDICO-LEGALI PRESSO ENTI	642.292.414	79.598.720	496.351.139	575.949.859
1.05.11	380	ACQUISTO PROTESI	197.282.258		121.677.246	121.677.246
1.05.12	381	COMPENSI ED ONERI PREVIDENZIALI PER I MEDICI A CAP	960.259.984	884.759.261	59.404.750	944.164.031
1.05.13	382	SPESE PER ATTIVITA'PREVENZIONALI (D.LGS.626/94 E	3.435.443.915	1.760.415.182	1.646.075.292	3.406.490.474
1.05.14	383	PRESTAZIONI SANITARIE USUFRUITE DA INFORTUNATI PRE				
1.05.15	384	SPESE PER PRESTAZIONI SANITARIE EFFETTUATE NEI CENTRI				
1.05.16	385	FINANZIAMENTO PROGETTI FORMATIVI DI RIQUALIFICAZIONE				
1.05.17	386	FINANZIAMENTO PROGETTI DI SICUREZZA (L.144/99)				
		TOTALE CATEGORIA 05	11.435.203.893	5.201.191.726	5.571.252.034	10.772.353.760
		CATEGORIA 06 TRASFERIMENTI PASSIVI				


P A S S I V I		G E S T I O N E D I C A S S A				Totale dei residui passivi al termine dello esercizio (9+15)
V A R I A Z I O N I		Previsioni	Pagamenti	Differenza rispetto alle previsioni		
in piu' (16-13)	in meno (13-16)			in piu' (20-19)	in meno (19-20)	
17	18	19	20	21	22	23
		9.020.000.000.000	8.994.739.666.214		25.260.333.786	
		980.000.000.000	1.002.048.506.123	22.048.506.123		
		200.000.000	177.800.196		22.199.804	30.078.422
		15.300.000.000	12.009.410.950		3.290.589.050	
	71.887.449	27.500.000.000	22.567.303.416		4.932.696.584	2.034.758.456
		5.000.000.000			5.000.000.000	
	327.968.581	58.000.000.000	52.063.065.605		5.936.934.395	3.394.336.415
	57.165.067	3.000.000.000	2.000.531.009		999.468.991	358.522.835
	18.831.873	28.000.000.000	20.321.461.177		7.678.538.823	354.931.075
	66.342.757	8.700.000.000	2.901.013.405		5.798.986.595	1.014.381.439
	75.605.012	28.000.000.000	25.071.864.096		2.928.135.904	121.677.266
	16.095.953	41.000.000.000	40.576.116.770		423.883.230	1.293.750.562
	28.953.441	5.500.000.000	1.826.716.464		3.673.283.536	6.322.012.248
		60.000.000.000			60.000.000.000	
		600.000.000	158.682.372		441.317.628	63.652.376
		50.000.000.000			50.000.000.000	50.000.000.000
		200.000.000.000			200.000.000.000	200.000.000.000
	662.850.133	10.530.800.000.000	10.176.462.137.797	22.048.506.123	376.386.368.326	264.988.601.074

		C A P I T O L O	G E S		
Codice	N.		P R E V I S I O N I		
			Iniziali	Variazioni	
				In aumento (7-4)	In diminuzione (4-7)
1	2	3	4	5	6
1.06.01	390	CONTRIBUTO AL FONDO SANITARIO NAZIONALE	211.352.000.000		
1.06.02	391	CONTRIBUTI PER IL FINANZIAMENTO DELL'ATTIVITA' ASS	4.857.000.000		
1.06.03	392	CONTRIBUTO EX E.N.A.O.L.I. (D. L. 23.3.48, N.327)	244.000.000.000	7.800.000.000	
1.06.04	393	CONTRIBUTO EX E.N.P.I. (L. 19.12.52, N.2390)	297.300.000.000	4.500.000.000	
1.06.05	394	CONTRIBUTO AGLI ISTITUTI DI PATRONATO E DI ASSISTE	27.120.000.000	300.000.000	
1.06.06	395	CONTRIBUTO ALL'ISTITUTO ITALIANO DI MEDICINA SOCIA	2.344.500.000	186.750.000	
1.06.07	396	CONTRIBUTI PER ATTIVITA' SCIENTIFICHE E SOCIALI	45.000.000		
1.06.08	397	INTERVENTI ASSIST A FAVORE PER S. IN SERVIZIO E LORO	9.200.000.000		
1.06.09	398	EQUO INDENNIZZO AL PERSONALE	1.000.000.000		
		TOTALE CATEGORIA 06	797.216.500.000	12.786.750.000	
		CATEGORIA 07 ONERI FINANZIARI			
1.07.01	400	INTERESSI PASSIVI	10.000.000		
		TOTALE CATEGORIA 07	10.000.000		
		CATEGORIA 08 ONERI TRIBUTARI			
1.08.01	410	IMPOSTE SUL REDDITO DELLE PERSONE GIURIDICHE E LOC	290.000.000.000		20.000.000.000
1.08.02	411	IMPOSTE SU REDDITI DA DEPOSITI IN C/C	10.000.000.000		
1.08.03	412	TRIBUTI DIVERSI	8.000.000.000		
		TOTALE CATEGORIA 08	308.000.000.000		20.000.000.000
		CATEGORIA 09 POSTE CORRETTIVE E COMPENSATIVE DI ENTRATE CORRENT			


T I O N E D I C O M P E T E N Z A					
Definitive (4+5-6)	S O M M E I M P E G N A T E			Differenza rispetto alle previsioni	
	Pagate	Rimaste da pagare (10-8)	Totali impegni (8+9)	in piu'	in meno
				(10-7)	(7-10)
7	8	9	10	11	12
211.352.000.000	158.200.342.875	52.733.447.625	210.933.790.500		418.209.500
4.857.000.000	4.857.000.000		4.857.000.000		
251.800.000.000	146.400.000.000	96.414.456.511	242.814.456.511		8.985.543.489
301.800.000.000	301.757.343.154		301.757.343.154		42.656.846
27.420.000.000		27.361.627.041	27.361.627.041		58.372.959
2.531.250.000	2.531.250.000		2.531.250.000		
45.000.000	23.026.307		23.026.307		21.973.693
9.200.000.000	7.053.615.067	2.146.359.737	9.199.974.804		25.196
1.000.000.000	445.776.060		445.776.060		554.223.940
810.005.250.000	621.268.353.463	178.655.890.914	799.924.244.377		10.081.005.623
10.000.000	2.954	3.991	6.945		9.993.055
10.000.000	2.954	3.991	6.945		9.993.055
270.000.000.000	206.064.252.570		206.064.252.570		63.935.747.430
10.000.000.000	69.046.182	3.182.183.645	3.251.229.827		6.748.770.173
8.000.000.000	5.332.826.711		5.332.826.711		2.667.173.289
288.000.000.000	211.466.125.463	3.182.183.645	214.648.309.108		73.351.690.892

Codice	C A P I T O L O		G E S T I O N E D E I R E S I D U I			
	N.	 INAIL Istituto Nazionale Assicurazione CONTRO GLI INFORTUNI SUL LAVORO	Residui inizio esercizio	Pagati	Rimasti da pagare (16-14)	Totali (14+15)
1	2	3	13	14	15	16
1.06.01	390	CONTRIBUTO AL FONDO SANITARIO NAZIONALE	52.056.710.400	52.056.710.400		52.056.710.400
1.06.02	391	CONTRIBUTI PER IL FINANZIAMENTO DELL'ATTIVITA' ASS				
1.06.03	392	CONTRIBUTO EX E.N.A.O.L.I. (D. L. 23.3.48, N.327)	102.319.467.253	102.319.467.253		102.319.467.253
1.06.04	393	CONTRIBUTO EX E.N.P.I. (L. 19.12.52, N.2390)				
1.06.05	394	CONTRIBUTO AGLI ISTITUTI DI PATRONATO E DI ASSISTE	31.306.824.684	26.955.646.870	4.351.177.814	31.306.824.684
1.06.06	395	CONTRIBUTO ALL'ISTITUTO ITALIANO DI MEDICINA SOCIA				
1.06.07	396	CONTRIBUTI PER ATTIVITA' SCIENTIFICHE E SOCIALI	8.000.000	8.000.000		8.000.000
1.06.08	397	INTERVENTI ASSIST. A FAVORE PER S. IN SERVIZIO E LORO	3.778.875.297	2.745.732.050	977.375.008	3.723.107.058
1.06.09	398	EQUO INDENNIZZO AL PERSONALE	32.281.342	32.281.342		32.281.342
		TOTALE CATEGORIA 06	189.502.158.976	184.117.837.915	5.328.552.822	189.446.390.737
		CATEGORIA 07 ONERI FINANZIARI				
1.07.01	400	INTERESSI PASSIVI	75.926	5.855		5.855
		TOTALE CATEGORIA 07	75.926	5.855		5.855
		CATEGORIA 08 ONERI TRIBUTARI				
1.08.01	410	IMPOSTE SUL REDDITO DELLE PERSONE GIURIDICHE E LOC				
1.08.02	411	IMPOSTE SU REDDITI DA DEPOSITI IN C/C	9.382.013.368	9.139.976.748		9.139.976.748
1.08.03	412	TRIBUTI DIVERSI				
		TOTALE CATEGORIA 08	9.382.013.368	9.139.976.748		9.139.976.748
		CATEGORIA 09 POSTE CORRETTIVE E COMPENSATIVE DI ENTRATE CORRENT				


P A S S I V I		G E S T I O N E D I C A S S A				Totale dei residui passivi al termine dello esercizio (9+15)
V A R I A Z I O N I		Previsioni	Pagamenti	Differenza rispetto alle previsioni		
in piu' (16-13)	in meno (13-16)			in piu' (20-19)	in meno (19-20)	
17	18	19	20	21	22	23
		210.570.000.000	210.257.053.275		312.946.725	52.733.447.625
		4.857.000.000	4.857.000.000			
		249.400.000.000	248.719.467.253		680.532.747	96.414.456.511
		301.800.000.000	301.757.343.154		42.656.946	
		27.200.000.000	26.955.646.870		244.353.130	31.712.804.355
		2.531.250.000	2.531.250.000			
		45.000.000	31.026.307		13.973.693	
	55.768.239	11.000.000.000	9.799.347.117		1.200.652.983	3.123.734.745
		1.000.000.000	478.057.402		521.942.598	
	55.768.239	808.405.250.000	805.386.191.378		3.017.058.622	183.964.443.736
	70.071	10.000.000	8.809		9.991.191	3.991
	70.071	10.000.000	8.809		9.991.191	3.991
		270.000.000.000	206.064.252.570		63.935.747.430	
	242.036.620	12.000.000.000	9.209.022.930		2.790.977.070	3.182.183.645
		8.000.000.000	5.332.826.711		2.667.173.289	
	242.036.620	290.000.000.000	220.606.102.211		69.393.897.789	3.182.183.645

		C A P I T O L O	G E S		
Codice	N.		P R E V I S I O N I		
			Iniziali	Variazioni	
				In aumento (7-4)	In diminuzione (4-7)
1	2	3	4	5	6
1.09.01	420	RESTITUZIONE PREMI E CONTRIBUTI DI ASSICURAZIONE	570.000.000.000		
1.09.04	423	SPESE ED ONERI PER LA GESTIONE DEGLI IMMOBILI DA R	58.000.000.000		
1.09.05	424	MANUTENZIONE ORDINARIA DEGLI IMMOBILI DA REDDITO	34.000.000.000		
1.09.06	425	ONERI PER GLI INVESTIMENTI MOBILIARI			
TOTALE CATEGORIA 09			662.000.000.000		
CATEGORIA 10 SPESE NON CLASSIFICABILI IN ALTRE VOCI					
1.10.01	430	SPESE LEGALI, GIUDIZIALI E PER ARBITRAGGI	43.000.000.000		
1.10.02	431	SPESE PER LA ESAZIONE DEI PREMI E CONTRIBUTI DI AS	16.000.000.000		
1.10.03	433	FONDO DI RISERVA	100.000.000.000		90.000.000.000
TOTALE CATEGORIA 10			159.000.000.000		90.000.000.000
TOTALE TITOLO I			13.706.028.500.000	370.736.750.000	228.800.000.000


T I O N E D I C O M P E T E N Z A					
Definitive (4+5-6)	S O M M E I M P E G N A T E			Differenza rispetto alle previsioni	
	Pagate	Rimaste da pagare (10-8)	Totali impegni (8+9)	in piu'	in meno
				(10-7)	(7-10)
7	8	9	10	11	12
570.000.000.000	452.405.839.367	28.039.594.802	480.445.434.169		89.554.565.831
58.000.000.000	47.528.993.800	2.532.223.021	50.061.216.821		7.938.783.179
34.000.000.000	15.728.840.897	15.165.780.181	30.894.621.078		3.105.378.922
662.000.000.000	515.663.674.064	45.737.598.004	561.401.272.068		100.598.727.932
43.000.000.000	40.597.803.555	256.298.606	40.854.102.161		2.145.897.839
16.000.000.000	5.391.235.110	7.837.585.342	13.228.820.452		2.771.179.548
10.000.000.000					10.000.000.000
69.000.000.000	45.989.038.665	8.093.883.948	54.082.922.613		14.917.077.387
13.847.965.250.000	12.752.494.426.066	711.700.581.419	13.464.195.007.505	22.048.506.123	405.818.748.618

Codice	CAPITOLO		GESTIONE DEI RESIDUI			
	N.		Residui inizio esercizio	Pagati	Rimasti da pagare (16-14)	Totali (14+15)
1	2	3	13	14	15	16
1.09.01	420	RESTITUZIONE PREMI E CONTRIBUTI DI ASSICURAZIONE	28.993.063.003	28.993.063.003		28.993.063.003
1.09.04	423	SPESE ED ONERI PER LA GESTIONE DEGLI IMMOBILI DA R	5.809.552.985	2.172.042.536	3.552.667.826	5.524.710.362
1.09.05	424	MANUTENZIONE ORDINARIA DEGLI IMMOBILI DA REDDITO	24.236.977.928	12.584.192.083	10.612.269.597	25.196.458.680
1.09.06	425	ONERI PER GLI INVESTIMENTI MOBILIARI				
		TOTALE CATEGORIA 09	59.039.593.916	43.749.297.622	13.964.934.423	57.714.232.045
		CATEGORIA 10 SPESE NON CLASSIFICABILI IN ALTRE VOCI				
1.10.01	430	SPESE LEGALI, GIUDIZIALI E PER ARBITRAGGI	565.435.714	346.371.632	41.599.568	387.971.200
1.10.02	431	SPESE PER LA ESAZIONE DEI PREMI E CONTRIBUTI DI AS	66.374.185.089	536.031.089	65.796.913.532	66.332.844.621
1.10.03	433	FONDO DI RISERVA				
		TOTALE CATEGORIA 10	66.939.620.803	882.402.721	65.838.413.100	66.720.815.621
		TOTALE TITOLO I	643.240.507.299	397.826.325.124	240.212.329.143	638.038.654.267


P A S S I V I		G E S T I O N E D I C A S S A				Totale dei residui passivi al termine dello esercizio (9+15)
V A R I A Z I O N I		Previsioni	Pagamenti	Differenza rispetto alle previsioni		
in piu' (16-13)	in meno (13-16)			in piu' (20-19)	in meno (19-20)	
17	18	19	20	21	22	23
		570.000.000.000	481.398.902.370		88.601.097.630	28.039.594.802
	284.842.623	58.000.000.000	49.701.036.336		8.298.963.664	5.884.890.847
	1.040.519.248	34.000.000.000	28.313.032.980		5.686.967.020	25.778.046.778
	1.325.361.871	662.000.000.000	559.412.971.686		102.587.028.314	59.702.532.427
	177.464.514	43.000.000.000	40.944.175.187		2.055.824.813	297.898.174
	41.340.468	34.000.000.000	5.927.266.199		28.072.733.801	73.634.398.874
		10.000.000.000			10.000.000.000	
	218.804.982	97.000.000.000	46.871.441.386		40.128.558.614	73.932.297.048
	5.201.853.032	13.905.363.250.000	13.150.320.751.210	22.048.506.123	777.091.084.913	951.912.910.562

Codice	C A P I T O L O		G E S		
	N.		P R E V I S I O N I		
			Iniziali	Variazioni	
				In aumento (7-4)	In diminuzione (4-7)
1	2	3	4	5	6
		TITOLO II SPESE IN CONTO CAPITALE			
		CATEGORIA 11 ACQUISIZIONE BENI DI USO DUREVOLE ED OPERE IMMOBILI			
2.11.01	700	ACQUISTO, COSTRUZIONE, RESTAURO E MIGLIORAMENTO DI	640.112.000.000	125.510.750.000	
2.11.02	701	ACQUISTO, COSTRUZ. RESTAURO, MIGLIOR. E ALTRI COSTI	45.000.000.000		
2.11.04	703	ACQUISTO, COSTRUZIONE, RESTAURO E MIGLIOR. IMMOBILI D	88.000.000.000		
2.11.05	704	ACQUISTO, COSTRUZIONE, RESTAURO E MIGLIOR. IMMOBILI D	206.000.000.000		
2.11.06	705	INTERVENTI PER IL FINANZIAMENTO DELL'EDILIZIA CONV			
2.11.07	706	INTERVENTI PER IL RECUPERO ZONE TERREMOTATE EX ART			
		TOTALE CATEGORIA 11	981.112.000.000	125.510.750.000	
		CATEGORIA 12 ACQUISIZIONE DI IMMOBILIZZAZIONI TECNICHE			
2.12.01	710	MOBILI, MACCHINE ED ATTREZZATURE AD USO DEI SERVIZI	14.700.000.000		4.000.000.000
2.12.02	711	ACQUISTO VEICOLI AD USO DEI SERVIZI MEDICO-LEGALI	300.000.000		
2.12.03	712	ACQUISTO VEICOLI AD USO DEI SERVIZI AMMINISTRATIVI			
2.12.04	713	MOBILI, MACCHINE, ATTREZZATURE E STRUMENTI INFORMAT	40.000.000.000	10.800.000.000	
		TOTALE CATEGORIA 12	55.000.000.000	10.800.000.000	4.000.000.000
		CATEGORIA 13 PARTECIPAZIONI E ACQUISTO DI VALORI IMMOBILIARI			
2.13.01	720	SOTTOSCRIZIONI E ACQUISTI DI PARTECIPAZIONI AZIONARIE			
2.13.02	721	CONFERIMENTI E QUOTE DI PARTECIPAZIONE AL PATRIMONIO			
2.13.03	722	ACQUISTO DI TITOLI	2.918.430.000.000	1.171.989.250.000	


T I O N E D I C O M P E T E N Z A					
Definitive (4+5-6)	S O M M E I M P E G N A T E			Differenza rispetto alle previsioni	
	Pagate	Rimaste da pagare (10-8)	Totali impegni (8+9)	in piu' (10-7)	in meno (7-10)
7	8	9	10	11	12
765.622.750.000	2.900.070.690	743.186.499.032	746.086.569.722		19.536.180.278
45.000.000.000		45.000.000.000	45.000.000.000		
88.000.000.000	3.103.510.457	74.403.965.916	77.507.476.373		10.492.523.627
208.000.000.000	11.143.412.649	196.758.583.824	207.901.996.473		98.083.527
1.106.622.750.000	17.146.993.796	1.059.349.048.772	1.076.496.042.568		30.126.707.432
10.700.000.000	2.682.167.750	4.456.840.251	7.139.008.001		3.560.991.999
300.000.000		227.416.902	227.416.902		72.583.098
50.800.000.000	12.541.180.312	37.969.416.950	50.510.597.262		289.402.738
61.800.000.000	15.223.348.062	42.653.674.103	57.877.022.165		3.922.977.835
4.090.419.250.000	2.804.400.121.994		2.804.400.121.994		1.286.019.128.006

Codice	CAPITOLO		GESTIONE DEI RESIDUI			
	N.		Residui inizio esercizio	Pagati	Rimasti da pagare (16-14)	Totali (14+15)
1	2	3	13	14	15	16
		TITOLO II SPESE IN CONTO CAPITALE				
		CATEGORIA 11 ACQUISIZIONE BENI DI USO DUREVOLE ED OPERE IMMOBILI CATEGORIA 11 ACQUISIZIONE BENI DI USO DUREVOLE ED OPERE IMMOBILI				
2.11.01	700	ACQUISTO, COSTRUZIONE, RESTAURO E MIGLIORAMENTO DI	1.404.175.325.234	203.819.703.479	1.199.975.208.797	1.403.794.912.276
2.11.02	701	ACQUISTO, COSTRUZ., RESTAURO, MIGLIOR. E ALTRI COSTI	32.738.982.756	23.324.415	32.715.658.341	32.738.982.756
2.11.04	703	ACQUISTO, COSTRUZIONE, RESTAURO E MIGLIOR. IMMOBILI D	121.015.840.068	20.473.130.559	100.353.855.132	120.826.985.591
2.11.05	704	ACQUISTO, COSTRUZIONE, RESTAURO E MIGLIOR. IMMOBILI D	301.237.782.433	60.111.275.526	240.445.813.794	300.557.089.320
2.11.06	705	INTERVENTI PER IL FINANZIAMENTO DELL'EDILIZIA CONV				
2.11.07	706	INTERVENTI PER IL RECUPERO ZONE TERREMOTATE EX ART	19.820.463.605		19.820.463.605	19.820.463.605
		TOTALE CATEGORIA 11	1.878.988.394.096	284.427.433.979	1.593.310.999.669	1.877.738.433.648
		CATEGORIA 12 ACQUISIZIONE DI IMMOBILIZZAZIONI TECNICHE CATEGORIA 12 ACQUISIZIONE DI IMMOBILIZZAZIONI TECNICHE				
2.12.01	710	MOBILI, MACCHINE ED ATTREZZATURE AD USO DEI SERVIZI	8.751.894.572	2.441.963.711	6.005.261.514	8.447.225.225
2.12.02	711	ACQUISTO VEICOLI AD USO DEI SERVIZI MEDICO-LEGALI				
2.12.03	712	ACQUISTO VEICOLI AD USO DEI SERVIZI AMMINISTRATIVI				
2.12.04	713	MOBILI, MACCHINE, ATTREZZATURE E STRUMENTI INFORMAT	98.248.265.012	46.922.960.235	51.153.475.870	98.076.436.105
		TOTALE CATEGORIA 12	107.000.159.584	49.364.923.946	57.158.737.384	106.523.641.330
		CATEGORIA 13 PARTECIPAZIONI E ACQUISTO DI VALORI IMMOBILIARI CATEGORIA 13 PARTECIPAZIONI E ACQUISTO DI VALORI IMMOBILIARI				
2.13.01	720	SOTTOSCRIZIONI E ACQUISTI DI PARTECIPAZIONI AZIONARIE	45.233.000.000			
2.13.02	721	CONFERIMENTI E QUOTE DI PARTECIPAZIONE AL PATRIMONIO				
2.13.03	722	ACQUISTO DI TITOLI	549.499.000.000	800.000.000		800.000.000


P A S S I V I		G E S T I O N E D I C A S S A				Totale dei residui passivi al termine dello esercizio (9+15)
V A R I A Z I O N I		Previsioni	Pagamenti	Differenza rispetto alle previsioni		
in piu' (16-13)	in meno (13-16)			in piu' (20-19)	in meno (19-20)	
17	18	19	20	21	22	23
	380.412.958	480.000.000.000	206.719.774.169		273.280.225.831	1.943.161.707.829
		45.000.000.000	23.324.415		44.976.675.585	77.715.658.341
	188.854.377	88.000.000.000	23.576.641.016		64.423.358.984	174.757.821.048
	680.693.113	200.000.000.000	71.254.688.175		128.745.511.825	437.204.397.618
		760.000.000			760.000.000	19.820.463.605
	1.249.960.448	813.760.000.000	301.574.427.775		512.185.572.225	2.652.660.048.441
	504.669.347	10.700.000.000	5.124.131.461		5.575.868.539	10.462.101.765
		300.000.000			300.000.000	227.416.902
	171.828.907	90.800.000.000	59.464.140.547		31.335.859.453	89.122.892.828
	476.498.254	101.800.000.000	64.588.272.008		37.211.727.992	99.812.411.487
	45.233.000.000					
	548.699.000.000	3.500.000.000.000	2.805.200.121.994		694.799.878.306	

Codice	C A P I T O L O		G E S		
	N.		P R E V I S I O N I		
			Iniziali	Variazioni	
				In aumento (7-4)	In diminuzione (4-7)
1	2	3	4	5	6
		TOTALE CATEGORIA 13	2.918.430.000.000	1.171.989.250.000	
		CATEGORIA 14 CONCESSIONI DI CREDITI ED ANTICIPAZIONI			
2.14.01	740	VERSAMENTI IN DEPOSITO			
2.14.02	741	CONCESSIONE DI MUTUI A MEDIO E A LUNGO TERMINE	12.000.000.000		
2.14.03	742	SCONTO DI ANNUALITA' DI STATO			
2.14.04	743	CONCESSIONE DI PRESTITI ED ANTICIPAZIONI A BREVE TERMINE	55.000.000.000		15.000.000.000
2.14.05	744	COSTITUZIONE DI DEPOSITI ATTIVI	300.000.000		
2.14.06	745	CONCESSIONE DI CREDITI DIVERSI	60.000.000	160.000.000.000	
		TOTALE CATEGORIA 14	67.360.000.000	160.000.000.000	15.000.000.000
		CATEGORIA 15 INDENNITA' DI ANZIANITA' E SIMILARI AL PERSONALE C			
2.15.01	760	TRATTAMENTO DI PREVIDENZA	48.000.000.000		13.000.000.000
2.15.02	761	TRATTAMENTO DI QUIESCENZA	80.000.000.000		
2.15.03	762	RENDITE VITALIZIE	75.000.000.000		
		TOTALE CATEGORIA 15	203.000.000.000		13.000.000.000
		TOTALE TITOLO II	4.224.902.000.000	1.468.300.000.000	32.000.000.000


T I O N E D I C O M P E T E N Z A					
Definitive (4+5-6)	S O M M E I M P E G N A T E			Differenza rispetto alle previsioni	
	Pagate	Rimaste da pagare (10-8)	Totali impegni (8+9)	in piu'	in meno
				(10-7)	(7-10)
7	8	9	10	11	12
4.090.419.250.000	2.804.400.121.994		2.804.400.121.994		1.286.019.128.006
12.000.000.000	2.954.279.410		2.954.279.410		9.045.720.590
40.000.000.000	27.461.377.719		27.461.377.719		12.538.622.281
300.000.000	22.452.082		22.452.082		277.547.918
160.060.000.000					160.060.000.000
212.360.000.000	30.438.109.211		30.438.109.211		181.921.890.789
35.000.000.000	34.149.600.873		34.149.600.873		850.399.127
80.000.000.000	68.827.016.640		68.827.016.640		11.172.983.360
75.000.000.000	71.864.808.636		71.864.808.636		3.135.191.364
190.000.000.000	174.841.426.149		174.841.426.149		15.158.573.851
5.661.202.000.000	3.042.049.999.212	1.102.002.722.875	4.144.052.722.087		1.517.149.277.913


Codice	C A P I T O L O		G E S T I O N E D E I R E S I D U I			
	N.	 INAIL Dipartimento di Assicurazione CONTRO GLI INFORTUNI SUL LAVORO	Residui inizio esercizio	Pagati	Rimasti da pagare (16-14)	Totali (14+15)
1	2	3	13	14	15	16
		TOTALE CATEGORIA 13	594.732.000.000	800.000.000		600.000.000
		CATEGORIA 14 CONCESSIONI DI CREDITI ED ANTICIPAZIONI				
2.14.01	740	VERSAMENTI IN DEPOSITO				
2.14.02	741	CONCESSIONE DI MUTUI A MEDIO E A LUNGO TERMINE	688.522.209	120.166.490	568.355.719	688.522.209
2.14.03	742	SCONTO DI ANNUALITA' DI STATO				
2.14.04	743	CONCESSIONE DI PRESTITI ED ANTICIPAZIONI A BREVE TERMINE				
2.14.05	744	COSTITUZIONE DI DEPOSITI ATTIVI				
2.14.06	745	CONCESSIONE DI CREDITI DIVERSI				
		TOTALE CATEGORIA 14	688.522.209	120.166.490	568.355.719	688.522.209
		CATEGORIA 15 INDENNITA' DI ANZIANITA' E SIMILARI AL PERSONALE C				
2.15.01	760	TRATTAMENTO DI PREVIDENZA				
2.15.02	761	TRATTAMENTO DI QUIESCENZA				
2.15.03	762	RENDITE VITALIZIE				
		TOTALE CATEGORIA 15				
		TOTALE TITOLO II	2.581.409.075.889	334.712.524.415	1.651.038.092.772	1.985.753.617.187

P A S S I V I		G E S T I O N E D I C A S S A				Totale dei residui passivi al termine dello esercizio (9+15)
V A R I A Z I O N I		Previsioni	Pagamenti	Differenza rispetto alle previsioni		
in piu' (16-13)	in meno (13-16)			in piu' (20-19)	in meno (19-20)	
17	18	19	20	21	22	23
	593.932.000.000	3.500.000.000.000	2.805.200.121.994		694.799.878.006	
		12.000.000.000	3.074.445.900		8.925.554.100	568.355.719
		40.000.000.000	27.461.377.719		12.538.622.281	
		300.000.000	22.452.082		277.547.918	
		160.060.000.000			160.060.000.000	
		212.360.000.000	30.558.275.701		181.801.724.299	568.355.719
		35.000.000.000	34.149.600.873		850.399.127	
		80.000.000.000	68.827.016.640		11.172.983.360	
		75.000.000.000	71.864.808.636		3.135.191.364	
		190.000.000.000	174.841.426.149		15.158.573.851	
	595.658.458.702	4.817.920.000.000	3.376.762.523.627		1.441.157.476.373	2.753.040.815.447


		CAPITOLO		G E S		
Codice	N.			PREVISIONI		
				Iniziali	Variazioni	
					In aumento (7-4)	In diminuzione (4-7)
1	2	3	4	5	6	
		TITOLO III				
		ESTINZIONE DI MUTUI ED ANTICIPAZIONI				
		CATEGORIA 16 RIMBORSI DI MUTUI				
3.16.01	770	RIMBORSO DI MUTUI				
		TOTALE CATEGORIA 16				
		CATEGORIA 17 RIMBORSI DI ANTICIPAZIONI PASSIVE				
		TOTALE CATEGORIA 17				
		CATEGORIA 18 RIMBORSI DI OBBLIGAZIONI				
		TOTALE CATEGORIA 18				
		CATEGORIA 19 RESTITUZIONE ALLE GESTIONI AUTONOME DI ANTICIPAZIONI				
		TOTALE CATEGORIA 19				
		CATEGORIA 20 ESTINZIONE DEBITI DIVERSI				
3.20.01	780	RESTITUZIONE DEPOSITI CAUZIONALI IN NUMERARIO	400.000.000			
		TOTALE CATEGORIA 20	400.000.000			
		TOTALE TITOLO III	400.000.000			

T I O N E D I C O M P E T E N Z A					
Definitive (4+5-6)	S O M M E I M P E G N A T E			Differenza rispetto alle previsioni	
	Pagate	Rimaste da pagare (10-8)	Totali impegni (8+9)	in piu'	in meno
				(10-7)	(7-10)
7	8	9	10	11	12
400.000.000	133.774.367		133.774.367		266.225.633
400.000.000	133.774.367		133.774.367		266.225.633
400.000.000	133.774.367		133.774.367		266.225.633


Codice	CAPITOLO		GESTIONE DEI RESIDUI			
	N.	 <small>ISTITUTO NAZIONALE PER L'ASSICURAZIONE CONTRO GLI INFORTUNI SUL LAVORO</small>	Residui inizio esercizio	Pagati	Rimasti da pagare (16-14)	Totali (14+15)
1	2	3	13	14	15	16
		TITOLO III				
		ESTINZIONE DI MUTUI ED ANTICIPAZIONI				
		CATEGORIA 16 RIMBORSI DI MUTUI				
3.16.01	770	RIMBORSO DI MUTUI				
		TOTALE CATEGORIA 16				
		CATEGORIA 17 RIMBORSI DI ANTICIPAZIONI PASSIVE				
		TOTALE CATEGORIA 17				
		CATEGORIA 18 RIMBORSI DI OBBLIGAZIONI				
		TOTALE CATEGORIA 18				
		CATEGORIA 19 RESTITUZIONE ALLE GESTIONI AUTONOME DI ANTICIPAZIONI				
		TOTALE CATEGORIA 19				
		CATEGORIA 20 ESTINZIONE DEBITI DIVERSI				
3.20.01	780	RESTITUZIONE DEPOSITI CAUZIONALI IN NUMERARIO				
		TOTALE CATEGORIA 20				
		TOTALE TITOLO III				

Codice	C A P I T O L O		G E S		
	N.		P R E V I S I O N I		
			Iniziali	Variazioni	
				In aumento (7-4)	In diminuzione (4-7)
1	2	3	4	5	6
		TITOLO IV PARTITE DI GIRO CATEGORIA 21 SPESE AVENTI NATURA DI PARTITE DI GIRO			
4.21.01	800	CONTRIBUTO ALL'ISPETTORATO DEL LAVORO	10.000.000		
4.21.02	801	ADDIZIONALE EX ART.181 T.U.	56.000.000.000		
4.21.03	802	VERSAMENTO ALLE ASSOCIAZIONI DI CATEGORIA DEI CONT	100.000.000.000		
4.21.04	803	RITENUTE ERARIALI	360.000.000.000	60.000.000.000	
4.21.05	804	RITENUTE PREVIDENZIALI ED ASSISTENZIALI	74.000.000.000		
4.21.06	805	PAGAMENTI PER I.V.A.	5.000.000.000		
4.21.07	806	RITENUTE DIVERSE	40.000.000.000		
4.21.08	807	TRATTENUTE A FAVORE DI TERZI RELATIVE ALL'ATTIVITA	4.000.000.000		
4.21.09	808	TRATTENUTE A FAVORE DI TERZI RELATIVE ALLA GESTION	15.000.000.000		
4.21.10	809	TRATTENUTE AD ASSICURATI E PER CONTO TERZI RELATIV	100.000.000.000		
4.21.11	810	PRESTAZIONI A DIPENDENTI DELLE AMMINISTRAZIONI DEL	140.000.000.000	15.000.000.000	
4.21.12	811	PRESTAZIONI AD ASSISTITI DA SP EC.GEST.A CARICO DEL	87.000.000.000		
4.21.13	812	PRESTAZIONI EROGATE PER CONTO DI AMMINISTRAZIONI R	52.000.000.000		
4.21.14	813	PRESTAZ. CONIUGE SUP. E ORFANI G .I.DECEDUTI CAUSE ES	14.000.000.000		
4.21.15	814	PRESTAZIONI EROGATE PER CONTO DI AMMINISTRAZIONI	9.000.000.000		
4.21.16	815	PRESTAZIONI EROGATE PER CONTO DI ISTITUTI	1.000.000.000		
4.21.17	816	RENDITE CORRISPOSTE PER CONTO DI ISTITUTI ESTERI	65.000.000.000		
4.21.20	819	VERSAMENTO RITENUTE EFFETTUATE PER CONTO DELL'EX E	20.000.000		
4.21.21	820	PRESTAZ. INTEGR. EROGATE PER C.E NTI ED AMM.NI DALLA	64.000.000		
4.21.23	822	BORSE DI STUDIO PER CONTO DI TERZI	2.000.000		
4.21.24	823	GESTIONE LEGATO BUCCHERI-LA FERLA	80.000.000		


T I O N E D I C O M P E T E N Z A					
Definitive (4+5-6)	S O M M E I M P E G N A T E			Differenza rispetto alle previsioni	
	Pagate	Rimaste da pagare (10-8)	Totali impegni (8+9)	in piu'	in meno
				(10-7)	(7-10)
7	8	9	10	11	12
10.000.000	6.558.677		6.558.677		3.441.323
56.000.000.000	32.758.544.434	17.110.885.229	49.869.429.663		6.130.570.337
100.000.000.000	75.251.399.084	24.715.254.868	99.966.633.952		33.366.048
420.000.000.000	520.374.850.042	45.267.591.552	373.642.441.594		46.357.558.406
74.000.000.000	57.083.535.409	7.425.709.445	64.509.244.854		9.490.755.146
5.000.000.000	2.286.153.687	290.074.724	2.576.228.411		2.423.771.589
40.000.000.000	26.090.981.902	7.345.106.274	33.436.088.176		6.563.911.824
4.000.000.000	2.319.020.098	1.203.996.536	3.523.016.634		476.983.366
15.000.000.000	6.482.607.299	1.053.541.447	7.536.148.746		7.463.851.254
180.000.000.000	110.673.927.511	34.228.246.318	144.902.175.829		35.097.824.171
155.000.000.000	154.849.414.500		154.849.414.500		150.585.500
87.000.000.000	86.895.590.611		86.895.590.611		104.409.389
52.000.000.000	51.994.236.977		51.994.236.977		5.763.023
14.000.000.000	13.977.917.998		13.977.917.998		22.082.002
9.000.000.000	6.169.342.373		6.169.342.373		2.830.657.627
1.000.000.000	603.810.033		603.810.033		396.189.967
65.000.000.000	57.766.176.172	704.283.900	58.470.460.072		6.529.539.928
20.000.000					20.000.000
64.000.000	48.394.425		48.394.425		15.605.575
2.000.000		661.446	661.446		1.338.554
80.000.000		80.000.000	80.000.000		

Codice	CAPITOLO		GESTIONE DEI RESIDUI			
	N.		Residui inizio esercizio	Pagati	Rimasti da pagare (16-14)	Totali (14+15)
1	2	3	13	14	15	16
		TITOLO IV PARTITE DI GIRO CATEGORIA 21 SPESE AVENTI NAT URA DI PARTITE DI GIRO				
4.21.01	800	CONTRIBUTO ALL'ISPettorato DEL LAVORO				
4.21.02	801	ADDIZIONALE EX ART.181 T.U.	14.811.745.675	14.676.245.675	135.500.000	14.811.745.675
4.21.03	802	VERSAMENTO ALLE ASSOCIAZIONI D I CATEGORIA DEI CONT	9.534.717.984	6.188.776.294	2.726.666.473	8.915.442.757
4.21.04	803	RITENUTE ERARIALI	44.017.693.770	44.017.693.770		44.017.693.770
4.21.05	804	RITENUTE PREVIDENZIALI ED ASSI STENZIALI	8.798.185.501	8.410.669.583	327.910.264	8.738.579.847
4.21.06	805	PAGAMENTI PER I.V.A.	15.621.996.385	405.222.439	15.216.773.946	15.621.996.385
4.21.07	806	RITENUTE DIVERSE	7.636.520.622	6.682.857.956	257.944.550	6.940.702.506
4.21.08	807	TRATTENUTE A FAVORE DI TERZI R ELATIVE ALL'ATTIVITA	2.454.804.080	1.431.670.158	888.744.057	2.320.414.215
4.21.09	808	TRATTENUTE A FAVORE DI TERZI R ELATIVE ALLA GESTION	6.474.193.544	474.334.751	5.073.564.965	5.547.899.716
4.21.10	809	TRATTENUTE AD ASSICURATI E PER CONTO TERZI RELATIV	91.584.207.054	18.010.769.734	71.465.852.037	89.476.621.771
4.21.11	810	PRESTAZIONI A DIPENDENTI DELLE AMMINISTRAZIONI DEL				
4.21.12	811	PRESTAZIONI AD ASSISTITI DA SP EC.GEST.A CARICO DEL				
4.21.13	812	PRESTAZIONI EROGATE PER CONTO DI AMMINISTRAZIONI R				
4.21.14	813	PRESTAZ. CONIUGE SUP. E ORFANI G I. DECEDUTI CAUSE ES				
4.21.15	814	PRESTAZIONI EROGATE PER CONTO DI AMMINISTRAZIONI				
4.21.16	815	PRESTAZIONI EROGATE PER CONTO DI ISTITUTI				
4.21.17	816	RENDITE CORRISPOSTE PER CONTO DI ISTITUTI ESTERI	5.819.210.677	340.434.717	5.478.775.960	5.819.210.677
4.21.20	819	VERSAMENTO RITENUTE EFFETTUATE PER CONTO DELL'EX E				
4.21.21	820	PRESTAZ. INTEGR. EROGATE PER C.E NTI ED AMM.NI DALLA				
4.21.23	822	BORSE DI STUDIO PER CONTO DI T ERZI	18.254.568	2.500.000	15.754.568	18.254.568
4.21.24	823	GESTIONE LEGATO BUCCHERI-LA FE RLA	137.530.198	356.000	137.174.198	137.530.198


P A S S I V I		G E S T I O N E D I C A S S A				Totale dei residui passivi al termine dello esercizio (9+15)
V A R I A Z I O N I		Previsioni	Pagamenti	Differenza rispetto alle previsioni		
in piu' (16-13)	in meno (13-16)			in piu' (20-19)	in meno (19-20)	
17	18	19	20	21	22	23
		10.000.000	6.558.677		3.441.323	
		56.300.000.000	47.434.790.109		8.565.209.891	17.246.385.229
	619.275.217	100.000.000.000	81.440.175.378		18.559.824.622	27.441.901.341
		420.000.000.000	372.392.543.812		47.607.456.188	45.267.591.552
	59.605.654	74.000.000.000	65.494.204.992		8.505.795.008	7.753.619.709
		5.000.000.000	2.691.576.126		2.308.423.874	15.506.848.670
	695.818.116	40.000.000.000	32.773.839.858		7.226.160.142	7.602.950.824
	134.389.865	4.300.000.000	3.750.690.256		549.309.744	2.092.740.593
	926.293.829	15.000.000.000	6.956.942.050		8.043.057.950	6.127.106.412
	2.107.585.283	180.000.000.000	128.684.697.245		51.315.302.755	105.694.100.355
		155.000.000.000	154.849.414.500		150.585.500	
		87.000.000.000	86.895.590.611		104.409.389	
		52.000.000.000	51.994.236.977		5.763.023	
		14.000.000.000	13.977.917.998		22.082.002	
		9.000.000.000	6.149.342.373		2.830.657.627	
		1.000.000.000	603.810.833		396.189.967	
		65.000.000.000	58.106.610.889		6.893.389.111	6.183.059.863
		20.000.000			20.000.000	
		64.000.000	48.394.425		15.605.575	
		2.500.000	2.500.000			16.416.014
		5.000.000	356.000		4.644.000	217.174.198

Codice	C A P I T O L O		G E S		
	N.	 <small>ISTITUTO NAZIONALE PER L'ASSICURAZIONE CONTRO GLI INFORTUNI SUL LAVORO</small>	P R E V I S I O N I		
			Iniziali	Variazioni	
				In aumento (7-4)	In diminuzione (4-7)
1	2	3	4	5	6
4.21.26	825	COSTITUZIONE FONDO DEL CASSIER E INTERNO	1.700.000.000		
4.21.27	826	PARTITE IN CONTO SOSPESO	15.000.000.000		
		TOTALE CATEGORIA 21	1.218.876.000.000	75.000.000.000	
		TOTALE TITOLO IV	1.218.876.000.000	75.000.000.000	

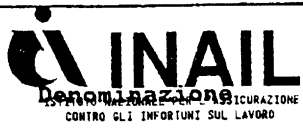
T I O N E D I C O M P E T E N Z A					
Definitive (4+5-6)	S O M M E I M P E G N A T E			Differenza rispetto alle previsioni	
	Pagate	Rimaste da pagare (10-8)	Totali impegni (8+9)	in piu'	in meno
				(10-7)	(7-10)
7	8	9	10	11	12
1.700.000.000	1.356.500.000		1.356.500.000		343.500.000
15.000.000.000	8.426.297.112	1.660.292.966	10.086.590.078		4.913.409.922
1.293.876.000.000	1.023.415.258.344	141.085.626.705	1.164.500.885.049		129.375.114.951
1.293.876.000.000	1.023.415.258.344	141.085.626.705	1.164.500.885.049		129.375.114.951

Codice	CAPITOLO		GESTIONE DEI RESIDUI			
	N.	 Denominazione	Residui inizio esercizio	Pagati	Rimasti da pagare (16-14)	Totali (14+15)
1	2	3	13	14	15	16
4.21.26	825	COSTITUZIONE FONDO DEL CASSIER E INTERNO				
4.21.27	826	PARTITE IN CONTO SOSPESO	4.695.385.989	678.157.657	3.930.257.956	4.608.395.613
		TOTALE CATEGORIA 21	211.604.446.047	101.319.688.734	105.654.798.974	206.974.487.708
		TOTALE TITOLO IV	211.604.446.047	101.319.688.734	105.654.798.974	206.974.487.708

P A S S I V I		G E S T I O N E D I C A S S A				Totale dei residui passivi al termine dello esercizio (9+15)
V A R I A Z I O N I		Previsioni	Pagamenti	Differenza rispetto alle previsioni		
in piu' (16-13)	in meno (13-16)			in piu' (20-19)	in meno (19-20)	
17	18	19	20	21	22	23
		1.700.000.000	1.356.500.000		343.500.000	
	86.990.376	15.500.000.000	9.104.454.769		6.395.545.231	5.590.530.922
	4.629.958.339	1.294.601.500.000	1.124.734.947.078		169.866.552.922	246.740.425.679
	4.629.958.339	1.294.601.500.000	1.124.734.947.078		169.866.552.922	246.740.425.679

Codice	C A P I T O L O		G E S		
	N.		P R E V I S I O N I		
			Iniziali	V a r i a z i o n i	
				In aumento (7-4)	In diminuzione (4-7)
1	2	3	4	5	6
		RIEPILOGO TITOLI			
		TITOLO I	# 13.706.028.500.000	370.736.750.000	228.800.000.000
		TITOLO II	# 4.224.902.000.000	1.468.300.000.000	32.000.000.000
		TITOLO III	# 400.000.000		
		TITOLO IV	# 1.218.876.000.000	75.000.000.000	
		TOTALE DELLE USCITE #	19.150.206.500.000	1.914.056.750.000	260.800.000.000

T I O N E D I C O M P E T E N Z A					
Definitive (4+5-6)	S O M M E I M P E G N A T E			Differenza rispetto alle previsioni	
	Pagate	Rimaste da pagare (10-8)	Totali impegni (8+9)	in piu'	in meno
				(10-7)	(7-10)
7	8	9	10	11	12
13.847.965.250.000	12.752.494.426.086	711.700.561.419	13.464.195.007.505	22.046.506.123	405.818.748.618
5.661.202.000.000	3.042.049.999.212	1.102.002.722.875	4.144.052.722.087		1.517.149.277.913
400.000.000	133.774.367		133.774.367		266.225.633
1.293.876.000.000	1.023.415.258.344	141.085.626.705	1.164.500.885.049		129.375.114.951
20.803.443.250.000	16.818.093.458.009	1.954.788.930.999	18.772.882.369.008	22.046.506.123	2.052.609.367.115

Codice	CAPITOLO		GESTIONE DEI RESIDUI			
	N.	 INAIL Denominazione ASSICURAZIONE CONTRO GLI INFORTUNI SUL LAVORO	Residui inizio esercizio	Pagati	Rimasti da pagare (16-14)	Totali (14+15)
1	2	3	13	14	15	16
		RIEPILOGO TITOLI				
		TITOLO I	# 643.240.507.299	397.826.325.124	240.212.329.143	658.038.654.267
		TITOLO II	# 2.581.409.075.889	334.712.524.415	1.651.038.092.772	1.985.750.617.187
		TITOLO III	#			
		TITOLO IV	# 211.604.446.047	101.319.688.734	105.654.798.974	206.974.487.708
		TOTALE DELLE USCITE #	3.436.254.029.235	833.858.538.273	1.996.905.220.889	2.850.763.759.162

P A S S I V I		G E S T I O N E D I C A S S A				Totale dei residui passivi al termine dello esercizio (9+15)
V A R I A Z I O N I		Previsioni	Pagamenti	Differenza rispetto alle previsioni		
in piu' (16-13)	in meno (13-16)			in piu' (20-19)	in meno (19-20)	
17	18	19	20	21	22	23
	5.201.853.032	13.905.363.250.000	13.150.320.751.210	22.048.506.123	777.091.004.913	951.912.910.562
	595.658.458.702	4.817.920.000.000	3.376.762.523.627		1.441.157.476.373	2.753.040.815.647
		400.000.000	133.774.367		266.225.633	
	4.629.958.339	1.294.601.500.000	1.124.734.947.078		169.866.552.922	246.740.425.679
	605.490.270.073	20.318.284.750.000	17.651.951.996.282	22.048.506.123	2.386.381.259.841	3.951.694.151.888

**SITUAZIONE PATRIMONIALE, CONTO ECONOMICO
E SITUAZIONE AMMINISTRATIVA
AL 31 DICEMBRE 1999**

Tabella II - Situazione

Num. del conto	ATTIVITA'	CONSISTENZE		DIFFERENZE	
		al 1.1.99	al 31.12.99	In più	In meno
10.0	DISPONIBILITA' LIQUIDE				
	- Banche	L. 100.793.431.937	265.405.174.048	164.611.742.111	===
	- Conti correnti postali	" 32.568.935.807	76.541.631.056	43.972.695.249	===
	- Tesorena Centrale dello Stato	" 4.199.237.447.462	4.401.072.473.714	201.835.026.252	===
		L. 4.332.599.815.206	4.743.019.278.818	410.419.463.612	===
11.0	RESIDUI ATTIVI				
	- Crediti per premi e contributi di assicurazione	L. 4.495.972.887.575	4.793.107.063.793	297.134.176.218	===
	- Crediti verso lo Stato	" 1.245.512.123.962	1.479.410.953.975	233.898.830.013	===
	- Crediti verso Enti ed Amministrazioni	" 703.134.978.566	757.237.529.868	54.102.551.302	===
	- Crediti diversi	" 270.747.034.955	434.475.884.365	163.728.849.410	===
		L. 6.715.367.025.058	7.464.231.432.001	748.864.406.943	===
12.0	RATEI ATTIVI	L. 41.823.912.235	29.662.271.115	===	12.161.641.120
13.0	CREDITI FINANZIARI				
	- Mutui attivi	L. 413.711.846.777	343.478.529.070	===	70.233.317.707
	- Investimenti in corso di perfezionamento	" 594.891.253.300	59.253.300	===	594.832.000.000
	- Crediti per annualità di Stato scontate a terzi	" 7.779.967.812	7.220.194.780	===	559.773.032
	- Prestiti al personale	" 122.730.662.996	130.234.265.932	7.503.602.936	===
	- Depositi cauzionali	" 379.648.388	400.860.470	21.212.082	===
	- Credito per recupero capitali di copertura rendite	" 314.999.999.000	303.333.332.000	===	11.666.667.000
		L. 1.454.493.378.273	784.726.435.552	7.524.815.018	677.291.757.739
14.0	RIMANENZE ATTIVE DI ESERCIZIO				
	- Di materie prime e materiali di consumo	L. 5.521.764.841	6.900.606.309	1.378.841.468	===
	- Risconti attivi	" ===	===	===	===
		L. 5.521.764.841	6.900.606.309	1.378.841.468	===
15.0	INVESTIMENTI MOBILIARI				
	- Partecipazioni azionarie	L. 82.063.240.483	77.902.682.954	===	4.160.557.529
	- Conferimenti e quote di partecipazione al patrimonio di altri Enti	" 47.000.000	47.000.000	===	===
	- Titoli emessi o garantiti dallo Stato o assimilati	" 1.137.731.520.000	1.166.316.387.402	28.584.867.402	===
	- Obbligazioni e cartelle fondiarie	" 416.497.088.507	307.892.233.300	===	108.604.855.207
	- Altri titoli di credito	" 468.552.160.789	306.550.779.240	===	162.001.381.549
		L. 2.104.891.009.779	1.858.709.082.896	28.584.867.402	274.766.794.285
16.0	IMMOBILI				
	- Adibiti ad uffici	L. 922.070.031.636	996.007.156.259	73.937.124.623	===
	- Adibiti a Centri medico-legali	" 201.614.958.225	218.742.868.305	17.127.910.080	===
	- Adibiti a Centro protesì	" 57.035.346.199	102.035.346.199	45.000.000.000	===
	- Adibiti a posti di soccorso minerario	" 104.403.911	104.403.911	===	===
	- In locazione	" 3.214.766.633.595	3.393.548.783.905	178.782.150.310	===
	- In costruzione ed aree edificabili	" 1.876.591.006.093	2.637.036.136.001	760.445.129.908	===
		L. 6.272.182.379.659	7.347.474.694.580	1.075.292.314.921	===
17.0	IMMOBILIZZAZIONI TECNICHE				
	- Mobili, macchine ed attrezzature: ad uso dei servizi medico-legali	L. 62.030.514.809	68.864.853.463	6.834.338.654	===
	ad uso dei servizi amministrativi	" 487.065.144.642	537.403.912.997	50.338.768.355	===
	- Automezzi	" 3.421.814.672	3.649.231.574	227.416.902	===
		L. 552.517.474.123	609.917.998.034	57.400.523.911	===
	TOTALE ATTIVITA'	L. 21.479.396.759.174	22.844.641.799.305	2.329.465.233.275	964.220.193.144
18.0	DISAVANZO PATRIMONIALE				
	- dei precedenti esercizi	L. 19.329.597.334.214	18.259.676.481.425	===	1.069.920.852.789
	- dell' esercizio	" -1.069.920.852.789	122.868.117.713	1.192.788.970.502	===
		L. 18.259.676.481.425	18.382.544.599.138	1.192.788.970.502	1.069.920.852.789
	TOTALE A PAREGGIO	L. 39.739.073.240.599	41.227.186.398.443	3.522.254.203.777	2.034.141.045.933
19.0	VALORI DI TERZI DEPOSITATI A CAUZIONE, A GARANZIA, etc.	L. 28.472.235.413	381.611.586.961	353.139.351.548	===

patrimoniale al 31 dicembre 1999

Num. del conto	PASSIVITA'	CONSISTENZE		DIFFERENZE	
		al 1.1.99	al 31.12.99	In più	In meno
50.0	RESIDUI PASSIVI				
	- Debiti per trasferimenti passivi:				
	verso lo Stato	L. 154.376.177.653	149.147.904.136	===	5.228.273.517
	verso Enti e diversi	" 35.125.981.323	34.836.539.600	===	289.441.723
	- Debiti per prestazioni economiche dell'assicurazione	" 1.082.584.056	2.064.836.878	982.252.822	===
	- Debiti per restituzione premi e contributi di assicurazione ed accessori	" 28.993.063.003	28.039.594.802	===	953.468.201
	- Debiti per addizionali sui premi di assicurazione	" 24.346.463.659	44.688.286.570	20.341.822.911	===
	- Debiti verso fornitori	" 2.180.893.927.712	2.971.828.514.360	790.934.586.648	===
	- Debiti per investimenti in corso di perfezionament	" 594.891.253.300	59.253.300	===	594.832.000.000
	- Debiti diversi	" 416.544.578.529	721.029.222.242	304.484.643.713	===
	L.	3.436.254.029.235	3.951.694.151.888	1.116.743.306.094	601.303.183.441
51.0	RATEI PASSIVI	L. ===	===	===	===
52.0	DEBITI FINANZIARI				
	- Mutui passivi	L. ===	===	===	===
	- Depositi cauzionali	" 918.137.480	971.710.484	53.573.004	===
	L.	918.137.480	971.710.484	53.573.004	===
53.0	RIMANENZE PASSIVE DI ESERCIZIO				
	- Capitali di copertura delle rendite	L. 32.295.812.938.000	32.982.493.409.311	686.680.471.311	===
	- Indennità per inabilità temporanea da pagare per i casi in corso di cura o di definizione	" 526.000.000.000	568.000.000.000	42.000.000.000	===
	- Risconti passivi	" ===	===	===	===
	L.	32.821.812.938.000	33.550.493.409.311	728.680.471.311	===
54.0	FONDI DEL PERSONALE				
	- Previdenza	L. 4.988.842.371	===	===	4.988.842.371
	- Quiescenza	" 407.533.576.381	427.191.196.548	19.657.620.167	===
	- Rendite vitalizie	" 224.263.105.695	226.898.297.059	2.635.191.364	===
	L.	636.785.524.447	654.089.493.607	22.292.811.531	4.988.842.371
55.0	POSTE RETTIFICATIVE DELL'ATTIVO				
	- Fondo svalutazione crediti	L. 1.465.302.049.170	1.540.141.445.932	74.839.396.762	===
	- Fondo svalutazione e oscillazione titoli	" 73.771.692.887	63.146.730.292	===	10.624.962.595
	- Fondo ammortamento immobili	" 840.455.273.939	962.767.149.487	122.311.875.548	===
	- Fondo ammortamento immobili destinati a Centro protesi	" 19.584.402.903	19.648.701.561	64.298.658	===
	- Fondo ammortamento mobili, macchine, attrezzature ed automezzi	" 444.189.192.538	484.233.605.881	40.044.413.343	===
	L.	2.843.302.611.437	3.069.937.633.153	237.259.984.311	10.624.962.595
	TOTALE PASSIVITA' L.	39.739.073.240.599	41.227.186.398.443	2.105.030.146.251	616.916.988.407
56.0	TERZI PER VALORI DEPOSITATI A CAUZIONE, A GARANZIA, etc.	L. 28.472.235.413	381.611.586.961	353.139.351.548	===

Tabella III - Conto economico

	1999	1998
A) ENTRATE CORRENTI		
Titolo I - Entrate contributive		
Cat. 1 ^a - Aliquote contributive a carico dei datori di lavoro e/o degli iscritti	L. 13.320.238.656.925	13.091.841.905.252
Cat. 2 ^a - Quote di partecipazione degli iscritti all'onere di specifiche gestioni	"	===
Totale titolo I	L. 13.320.238.656.925	13.091.841.905.252
Titolo II - Entrate derivanti da trasferimenti correnti		
Cat. 3 ^a - Trasferimenti da parte dello Stato	L. 181.178.000.000	167.000.000.000
Cat. 4 ^a - Trasferimenti da parte delle Regioni	"	===
Cat. 5 ^a - Trasferimenti da parte dei Comuni e delle Province	"	===
Cat. 6 ^a - Trasferimenti da parte di altri Enti del settore pubblico	"	===
Totale titolo II	L. 181.178.000.000	167.000.000.000
Titolo III - Altre entrate		
Cat. 7 ^a - Entrate derivanti dalla vendita di beni e dalla prestazione di servizi	L. 18.676.307.527	18.248.874.855
Cat. 8 ^a - Redditi e proventi patrimoniali	" 399.726.153.334	536.779.637.546
Cat. 9 ^a - Poste correttive e compensative di spese correnti	" 613.983.702.325	424.145.534.457
Cat. 10 ^a - Entrate non classificabili in altre voci	" 135.955.733.562	97.232.855.811
Totale titolo III	L. 1.168.341.896.748	1.076.406.902.669
Totale entrate correnti	L. 14.669.758.553.673	14.335.248.807.921
B) SPESE CORRENTI		
Titolo I - Spese correnti		
Cat. 1 ^a - Spese per gli organi dell'Ente	L. 3.578.322.977	3.857.620.490
Cat. 2 ^a - Oneri per il personale in attività di servizio	" 895.866.334.175	831.740.327.581
Cat. 3 ^a - Oneri per il personale in quiescenza	" 170.716.981.579	96.147.606.310
Cat. 4 ^a - Spese per l'acquisto di beni di consumo e di servizi	" 333.298.228.552	337.525.514.563
Cat. 5 ^a - Spese per prestazioni istituzionali e per accertamenti medico-legali	" 10.430.678.385.111	9.403.880.971.001
Cat. 6 ^a - Trasferimenti passivi	" 799.924.244.377	791.135.017.630
Cat. 7 ^a - Oneri finanziari	" 6.945	986.604
Cat. 8 ^a - Oneri tributari	" 214.648.309.108	239.167.793.642
Cat. 9 ^a - Poste correttive e compensative di entrate correnti	" 561.401.272.068	522.976.601.158
Cat. 10 ^a - Spese non classificabili in altre voci	" 54.082.922.613	50.173.614.519
Totale titolo I	L. 13.464.195.007.505	12.326.606.053.498
Totale spese correnti	L. 13.464.195.007.505	12.326.606.053.498
Differenza (A - B)	L. 1.205.563.546.168	2.008.642.754.423
Avanzo finanziario	L. 1.205.563.546.168	2.008.642.754.423
C) AMMORTAMENTI E SVALUTAZIONI		
1) Ammortamenti e deperimenti		
- Immobili	L. 122.311.875.548	114.127.206.717
- Immobili destinati a Centro protesi	" 64.298.658	63.598.926
- Mobili, macchine, attrezzature e automezzi	" 40.044.413.343	42.409.905.603
2) Svalutazione crediti e titoli		
- Svalutazione crediti	" 92.251.718.488	94.195.159.271
- Svalutazione e oscillazione titoli	" 5.450.302.369	25.052.079.463
3) Accantonamento per adeguamento del fondo Indennità di anzianità del personale		
	" 86.000.000.000	146.000.000.000
4) Accantonamento per rischi		
- Capitali di copertura delle rendite	" 686.680.471.311	265.790.038.706
- Indennità per inabilità temporanea da pagare per i casi in corso di cura o di definizione	" 43.000.000.000	31.000.000.000
Totale ammortamenti e svalutazioni	L. 1.075.803.079.717	718.637.988.686

dell'esercizio 1999

	1999	1998
D) PROVENTI ED ONERI STRAORDINARI		
1) Proventi straordinari		
- Sopravvenienze attive	L. 54.219.918.253	90.177.654.787
- Insussistenze passive	" 606.490.270.073	58.048.483.687
- Plusvalenze da alienazione di immobili	" ===	312.383.505
Totale proventi straordinari	L. 660.710.188.326	146.538.521.979
2) Oneri straordinari		
- Sopravvenienze passive	L. ===	===
- Insussistenze attive	" 902.555.972.838	354.005.237.742
- Minusvalenze da alienazione di immobili	" ===	===
Totale oneri straordinari	L. 902.555.972.838	354.005.237.742
Totale delle partite straordinarie	L. -241.845.784.512	-207.466.715.763
E) RETTIFICHE DI VALORE		
1) Entrate accertate in precedenti esercizi di pertinenza dell'esercizio		
- Premi e contributi di assicurazione	L. ===	===
- Fitti attivi	" ===	===
2) Spese impegnate di competenza di successivi esercizi		
- Rimanenze finali della Tipografia	" 2.394.201.637	1.411.606.411
- Rimanenze finali del Centro protesi	" 4.506.404.672	4.110.158.430
3) Entrate di pertinenza dell'esercizio da accertare nei successivi esercizi		
- Interessi maturati su titoli	" 29.662.271.115	41.823.912.235
4) Prodotti in natura		
- Tipografia	" 5.079.459.813	5.695.207.827
- Centro protesi	" 15.984.447.722	15.746.575.746
5) Interessi figurativi su prestiti al personale dipendente		
	" ===	===
Totale rettifiche di valore positive	L. 57.626.784.959	68.787.460.649
6) Entrate accertate nell'esercizio di pertinenza di successivi esercizi		
- Premi e contributi di assicurazione	L. ===	===
- Fitti attivi	" ===	===
7) Spese di competenza impegnate in precedenti esercizi		
- Rimanenze iniziali della Tipografia	" 1.411.606.411	2.285.836.056
- Rimanenze iniziali del Centro protesi	" 4.110.158.430	3.495.061.096
8) Entrate accertate nell'esercizio di pertinenza di precedenti esercizi		
- Interessi maturati su titoli	" 41.823.912.235	54.182.177.109
9) Consumo dei prodotti in natura		
- Tipografia	" 5.079.459.813	5.695.207.827
- Centro protesi	" 15.984.447.722	15.746.575.746
10) Trasferimenti passivi in natura - Interessi figurativi su prestiti al personale dipendente		
	" ===	===
Totale rettifiche di valore negative	L. 68.409.584.611	81.404.657.834
Totale delle rettifiche	L. -10.782.799.652	-12.617.197.185
RISULTATO ECONOMICO		
Avanzo finanziario	L. 1.205.563.546.168	2.008.642.754.423
Ammortamenti e svalutazioni	" -1.075.803.079.717	-718.637.988.686
Totale	L. 129.760.466.451	1.290.004.765.737
Totale delle partite straordinarie	" -241.845.784.512	-207.466.715.763
Totale	L. -112.085.318.061	1.082.538.049.974
Totale delle rettifiche	" -10.782.799.652	-12.617.197.185
Totale	L. -122.868.117.713	1.069.920.852.789
Disavanzo economico	L. 122.868.117.713	-1.069.920.852.789

Tabella IV - Situazione amministrativa

AVANZO DI CASSA ALL'INIZIO DELL'ESERCIZIO		L.	4.332.599.815.206	
RISCOSSIONI	- in c/competenza	L.	16.441.116.471.087	
	- in c/residui	"	<u>1.621.254.988.807</u>	18.062.371.459.894
PAGAMENTI	- in c/ competenza	L.	16.818.093.458.009	
	- in c/ residui	"	<u>833.858.538.273</u>	17.651.951.996.282
AVANZO DI CASSA ALLA FINE DELL'ESERCIZIO		L.	4.743.019.278.818	
RESIDUI ATTIVI	- degli esercizi precedenti	L.	4.770.116.765.396	
	- dell'esercizio	"	<u>2.694.114.666.605</u>	7.464.231.432.001
RESIDUI PASSIVI	- degli esercizi precedenti	L.	1.996.905.220.889	
	- dell'esercizio	"	<u>1.954.788.930.999</u>	3.951.694.151.888
AVANZO D'AMMINISTRAZIONE ALLA FINE DELL'ESERCIZIO		L.	<u>8.255.556.558.931</u>	

Spese generali di amministrazione

N.	DESCRIZIONE		Conto	Previsioni	Conto	Differenze rispetto alle	
			Consuntivo 1998	definitive 1999	Consuntivo 1999	previsioni definitive in valore assoluto in %	
1	SPESE PER GLI ORGANI DELL'ENTE	L.	3.857.620.490	4.750.000.000	3.578.322.977	-1.171.677.023	-24,67
2	ONERI PER IL PERSONALE AMMINISTRATIVO IN ATTIVITA' DI SERVIZIO	L.	696.263.373.924	766.545.000.000	737.084.283.994	-29.460.716.006	-3,84
	a) stipendi ed altri assegni fissi, oneri previdenziali ed assistenzia *		535.049.625.740	575.830.000.000	555.712.614.744	-20.117.385.256	-3,49
	b) compensi per lavoro straordinario, indennita e rimborso spese di trasporto per missioni e trasferimenti, provvidenze al personale ed equo indennizzo *		60.640.952.831	69.936.000.000	65.175.477.583	-4.760.522.417	-6,81
	c) compensi incentivanti la produttività *		91.708.321.971	113.279.000.000	111.935.197.967	-1.343.802.033	-1,19
	d) spese per l'espletamento dei concorsi e per la formazione del personale *		8.864.473.382	7.500.000.000	4.260.993.700	-3.239.006.300	-43,19
3	ONERI PER IL PERSONALE IN QUIESCENZA, INDENNITA' INTEGRATIVA SPECIALE E ASS. PER NUCLEO FAMILIARE	L.	81.647.606.310	98.000.000.000	96.216.981.579	-1.783.018.421	-1,82
4	SPESE PER IL FUNZIONAMENTO DEGLI UFFICI	L.	306.632.992.781	323.119.000.000	304.137.908.623	-18.981.091.377	-5,87
	a) manutenzione ordinaria, illuminazione, forza motrice, riscaldamento, affitto locali, pulizia e igiene *		70.848.009.442	77.900.000.000	71.246.053.034	-6.653.946.966	-8,54
	b) stampati, cancelleria, noleggio macchinari, acquisto libri, rivisti e giornali *		20.821.244.620	25.200.000.000	18.880.396.444	-6.319.603.556	-25,08
	c) postali, telegrafiche e telefoniche *		70.059.934.992	85.000.000.000	84.594.583.246	-405.416.754	-0,48
	d) spese per l'informatica *		98.557.605.051	90.100.000.000	85.597.490.206	-4.502.509.794	-5,00
	e) spese di esercizio e noleggio dei veicoli, trasporto e facchinaggio *		5.722.365.170	6.992.000.000	5.940.459.326	-1.051.540.674	-15,04
	f) assicurazioni per responsabilità civile, incendio e furto *		789.813.513	967.000.000	919.751.156	-47.248.844	-4,89
	g) ammortamenti e deperimenti *		39.834.019.993	36.960.000.000	36.959.175.211	-824.789	==
5	SPESE E CONTRIBUTI PER ATTIVITA' SCIENTIFICHE E SOCIALI, PER STUDI, INDAGINI E RILEVAZIONI, PER RAPPRESENTANZA E PARTECIPAZIONI A CONGRESSI E CONVEGNI E PER CONSULENZA	L.	6.854.893.271	8.045.000.000	6.185.836.310	-1.859.163.690	-23,11
6	SPESE PER SERVIZI SVOLTI DA ALTRI ENTI	L.	39.867.693.552	47.000.000.000	38.973.357.177	-8.026.642.823	-17,08
	a) provvigioni bancarie e tasse postali per il pagamento delle rendite, delle indennità di temporanea ed altri assegni *		28.199.450.631	31.000.000.000	25.744.536.725	-5.255.463.275	-16,95
	b) spese per l'esazione dei premi e contributi di assicurazione *		11.668.242.921	16.000.000.000	13.228.820.452	-2.771.179.548	-17,32
7	SPESE LEGALI, GIUDIZIALI E PER ARBITRAGGI	L.	38.505.371.598	43.000.000.000	40.854.102.161	-2.145.897.839	-4,99
	TOTALE (A)	L.	1.173.629.551.926	1.290.459.000.000	1.227.030.792.821	-63.428.207.179	-4,92
8	ACCANTONAMENTI E INTEGRAZIONI AI FONDI DEL PERSONALE						
	a) previdenza	L.	71.000.000.000	32.000.000.000	27.985.778.877	-4.014.221.123	-12,54
	b) quiescenza	"	146.000.000.000	86.000.000.000	86.000.000.000	===	===
	c) rendite vitalizie	"	14.500.000.000	74.500.000.000	74.500.000.000	===	===
	TOTALE (B)	L.	231.500.000.000	192.500.000.000	188.485.778.877	-4.014.221.123	-2,09
	TOTALE COMPLESSIVO (A+B)	L.	1.405.129.551.926	1.482.959.000.000	1.415.516.571.698	-67.442.428.302	-4,55

Situazione patrimoniale al 31.12.1999 della gestione per l'assicurazione

ATTIVITA'	CONSISTENZE		DIFFERENZE	
	al 1.1.99	al 31.12.99	In più	In meno
DISPONIBILITA' LIQUIDE				
- Banche	L. 100.793.431.937	265.405.174.048	164.611.742.111	===
- Conti correnti postali	" 32.568.935.807	76.541.631.056	43.972.695.249	===
- Tesoreria Centrale dello Stato	" 4.199.237.447.462	4.401.072.473.714	201.835.026.252	===
	L. 4.332.599.815.206	4.743.019.278.818	410.419.463.612	===
RESIDUI ATTIVI				
- Crediti per premi di assicurazione	L. 2.974.893.705.733	2.888.781.309.799	===	86.112.395.934
- Crediti verso lo Stato	" 860.275.614.882	1.034.174.444.895	173.898.830.013	===
- Crediti verso Enti ed Amministrazioni	" 703.134.978.566	757.237.529.868	54.102.551.302	===
- Crediti diversi	" 267.240.170.425	429.624.075.545	162.383.905.120	===
	L. 4.805.544.469.606	5.109.817.360.107	390.385.286.435	86.112.395.934
RATEI ATTIVI				
	L. 41.823.912.235	29.662.271.115	===	12.161.641.120
CREDITI FINANZIARI				
- Mutui attivi	L. 413.711.846.777	343.478.529.070	===	70.233.317.707
- Investimenti in corso di perfezionamento	" 594.891.253.300	59.253.300	===	594.832.000.000
- Crediti per annualità di Stato scontate a terzi	" 7.779.967.812	7.220.194.780	===	559.773.032
- Prestiti al personale	" 122.730.662.996	130.234.265.932	7.503.602.936	===
- Depositi cauzionali	" 379.633.388	400.845.470	21.212.082	===
- Credito per recupero capitali di copertura rendite	" 314.999.999.000	303.333.332.000	===	11.666.667.000
- Credito verso la gestione per l'assicurazione nell'agricoltura per anticipazioni	" 35.055.119.490.438	38.031.556.820.407	2.976.437.329.969	===
	L. 36.509.612.853.711	38.816.283.240.959	2.983.962.144.987	677.291.757.739
RIMANENZE ATTIVE DI ESERCIZIO				
- Di materie prime e materiali di consumo	L. 5.521.764.841	6.900.606.309	1.378.841.468	===
- Risconti attivi	" ===	===	===	===
	L. 5.521.764.841	6.900.606.309	1.378.841.468	===
INVESTIMENTI MOBILIARI				
- Partecipazioni azionarie	L. 81.961.139.000	77.800.581.471	===	4.160.557.529
- Conferimenti e quote di partecipazione al patrimonio di altri Enti	" 47.000.000	47.000.000	===	===
- Titoli emessi o garantiti dallo Stato o assimilati	" 1.137.731.520.000	1.166.316.387.402	28.584.867.402	===
- Obbligazioni e cartelle fondiarie	" 416.497.088.507	307.892.233.300	===	108.604.855.207
- Altri titoli di credito	" 468.552.160.789	306.550.779.240	===	162.001.381.549
	L. 2.104.788.908.296	1.858.606.981.413	28.584.867.402	274.766.794.285
IMMOBILI				
- Adibiti ad uffici	L. 919.887.355.757	993.825.574.127	73.938.218.370	===
- Adibiti a Centri medico-legali	" 201.185.339.871	218.289.534.098	17.104.194.227	===
- Adibiti a Centro protesi	" 57.035.346.199	102.035.346.199	45.000.000.000	===
- Adibiti a posti di soccorso minerario	" 104.403.911	104.403.911	===	===
- In locazione	" 3.212.121.632.752	3.390.916.963.843	178.795.331.091	===
- In costruzione ed aree edificabili	" 1.876.591.006.093	2.637.036.136.001	760.445.129.908	===
	L. 6.266.925.084.583	7.342.207.958.179	1.075.282.873.596	===
IMMOBILIZZAZIONI TECNICHE				
- Mobili, macchine ed attrezzature: ad uso dei servizi medico-legali	L. 62.030.514.809	68.864.853.463	6.834.338.654	===
ad uso dei servizi amministrativi	" 487.065.144.642	537.403.912.997	50.338.768.355	===
- Automezzi	" 3.421.814.672	3.649.231.574	227.416.902	===
	L. 552.517.474.123	609.917.998.034	57.400.523.911	===
TOTALE ATTIVITA'				
	L. 54.619.334.282.601	58.516.415.694.934	4.947.414.001.411	1.050.332.589.078
VALORI DI TERZI DEPOSITATI A CAUZIONE, A GARANZIA, etc.				
	L. 28.472.235.413	381.611.586.961	353.139.351.548	===

nell'industria, nel commercio e nei servizi pubblici

PASSIVITA'	CONSISTENZE		DIFFERENZE	
	al 1.1.99	al 31.12.99	In più	In meno
RESIDUI PASSIVI				
- Debiti per trasferimenti passivi:				
verso lo Stato	L. 139.616.177.653	137.047.904.136	===	2.568.273.517
verso Enti e diversi	" 32.113.845.328	32.375.221.750	261.376.422	===
- Debiti per prestazioni economiche dell'assicurazione	" 1.081.660.056	2.064.836.878	983.176.822	===
- Debiti per restituzione premi di assicurazione ed accessori	" 28.809.212.538	27.857.482.982	===	951.729.556
- Debito per addizionali sui premi di assicurazione	" 24.346.463.659	44.688.286.570	20.341.822.911	===
- Debiti verso fornitori	" 2.178.202.848.004	2.969.493.761.561	791.290.913.557	===
- Debiti verso Enti ospedalieri ex CTO dell'Istituto per degenze e prestazioni ambulatoriali	" ===	===	===	===
- Debiti per investimenti in corso di perfezionamento	" 594.891.253.300	59.253.300	===	594.832.000.000
- Debiti diversi	" 350.940.433.789	622.725.332.761	271.784.898.972	===
L.	3.350.001.894.327	3.836.312.079.938	1.084.662.188.684	598.352.003.073
RATEI PASSIVI				
L.	===	===	===	===
DEBITI FINANZIARI				
- Mutui passivi	L. ===	===	===	===
- Depositi cauzionali	" 918.137.480	971.710.484	53.573.004	===
- Debito verso la gestione per l'assicurazione dei medici esposti a radiazioni ionizzanti	" 717.393.153.274	745.964.529.916	28.571.376.642	===
L.	718.311.290.754	746.936.240.400	28.624.949.646	===
RIMANENZE PASSIVE DI ESERCIZIO				
- Capitali di copertura delle rendite	L. 31.974.496.364.000	32.653.089.577.848	678.593.213.848	===
- Indennità per inabilità temporanea da pagare per i casi in corso di cura o di definizione	" 460.000.000.000	503.000.000.000	43.000.000.000	===
- Risconti passivi	"			
L.	32.434.496.364.000	33.156.089.577.848	721.593.213.848	===
FONDI DEL PERSONALE				
- Previdenza	L. 4.988.842.371	===	===	4.988.842.371
- Quiescenza	" 407.533.576.381	427.191.196.548	19.657.620.167	===
- Rendite vitalizie	" 224.263.105.695	226.898.297.059	2.635.191.364	===
L.	636.785.524.447	654.089.493.607	22.292.811.531	4.988.842.371
POSTE RETTIFICATIVE DELL'ATTIVO				
- Fondo svalutazione crediti	L. 1.463.090.330.001	1.537.315.929.047	74.225.599.046	===
- Fondo svalutazione e oscillazione titoli	" 73.768.629.843	63.143.667.248	===	10.624.962.595
- Fondo ammortamento immobili	" 840.451.523.939	962.763.399.487	122.311.875.548	===
- Fondo ammortamento immobili destinati a Centro protesi	" 19.584.402.903	19.648.701.561	64.298.658	===
- Fondo ammortamento mobili, macchine, attrezzature ed automezzi	" 444.189.192.538	484.233.605.881	40.044.413.343	===
L.	2.841.084.079.224	3.067.105.303.224	236.646.186.595	10.624.962.595
TOTALE PASSIVITA' L.				
	39.980.679.152.752	41.460.532.695.017	2.093.819.350.304	613.965.808.039
AVANZO PATRIMONIALE				
- dei precedenti esercizi	L. 11.165.115.906.153	14.638.655.129.849	3.473.539.223.696	===
- dell'esercizio	" 3.473.539.223.696	2.417.227.870.068	===	1.056.311.353.628
L.	14.638.655.129.849	17.055.882.999.917	3.473.539.223.696	1.056.311.353.628
TOTALE A PAREGGIO L.				
	54.619.334.282.601	58.516.415.694.934	5.567.358.574.000	1.670.277.161.667
TERZI PER VALORI DEPOSITATI A CAUZIONE, A GARANZIA, etc.				
L.	28.472.235.413	381.611.586.961	353.139.351.548	===

Conto economico della gestione per l'assicurazione nell'industria,

	1999	1998
A) ENTRATE CORRENTI		
Titolo I - Entrate contributive		
Cat. 1 ^A - Aliquote contributive a carico dei datori di lavoro e/o degli iscritti	L. 12.293.558.512.532	12.150.551.254.673
Cat. 2 ^A - Quote di partecipazione degli iscritti all'onere di specifiche gestioni	"	===
Totale titolo I	L. 12.293.558.512.532	12.150.551.254.673
Titolo II - Entrate derivanti da trasferimenti correnti		
Cat. 3 ^A - Trasferimenti da parte dello Stato	L. 121.178.000.000	107.000.000.000
Cat. 4 ^A - Trasferimenti da parte delle Regioni	"	===
Cat. 5 ^A - Trasferimenti da parte dei Comuni e delle Regioni	"	===
Cat. 6 ^A - Trasferimenti da parte di altri Enti del settore pubblico	"	===
Totale titolo II	L. 121.178.000.000	107.000.000.000
Titolo III - Altre entrate		
Cat. 7 ^A - Entrate derivanti dalla vendita di beni e dalla prestazione di servizi	L. 18.676.307.527	18.248.874.855
Cat. 8 ^A - Redditi e proventi patrimoniali	" 397.409.798.950	534.445.832.474
Cat. 9 ^A - Poste correttive e compensative di spese correnti	" 603.369.252.284	411.180.980.350
Cat. 10 ^A - Entrate non classificabili in altre voci	" 135.607.076.211	96.874.031.958
Totale titolo III	L. 1.155.062.434.972	1.060.749.719.537
Totale entrate correnti	L. 13.569.798.947.504	13.318.300.974.310
B) SPESE CORRENTI		
Titolo I - Spese correnti		
Cat. 1 ^A - Spese per gli organi dell'Ente	L. 3.346.548.241	3.577.537.348
Cat. 2 ^A - Oneri per il personale in attività di servizio	" 831.546.929.876	811.321.323.684
Cat. 3 ^A - Oneri per il personale in quiescenza	" 159.668.733.273	89.188.787.218
Cat. 4 ^A - Spese per l'acquisto di beni di consumo e di servizi	" 307.198.859.243	308.733.271.894
Cat. 5 ^A - Spese per prestazioni istituzionali e per accertamenti medico-legali	" 8.580.744.092.445	7.707.629.077.786
Cat. 6 ^A - Trasferimenti passivi	" 717.230.159.670	701.828.330.280
Cat. 7 ^A - Oneri finanziari	" 6.945	986.604
Cat. 8 ^A - Oneri tributari	" 213.888.892.108	238.739.057.642
Cat. 9 ^A - Poste correttive e compensative di entrate correnti	" 560.851.576.952	522.718.116.473
Cat. 10 ^A - Spese non classificabili in altre voci	" 43.289.149.884	41.110.109.289
Totale titolo I	L. 11.417.764.948.637	10.424.846.598.218
Totale spese correnti	L. 11.417.764.948.637	10.424.846.598.218
Differenza (A - B)	L. 2.152.033.998.867	2.893.454.376.092
Avanzo finanziario	L. 2.152.033.998.867	2.893.454.376.092
C) AMMORTAMENTI E SVALUTAZIONI		
1) Ammortamenti e deperimenti		
- Immobili	L. 122.311.875.548	114.127.206.717
- Immobili destinati a Centro protesi	" 57.026.480	55.495.999
- Mobili, macchine, attrezzature e automezzi	" 36.661.124.627	38.426.023.535
2) Svalutazione crediti e titoli		
- Svalutazione crediti	" 91.637.920.772	93.590.108.720
- Svalutazione e oscillazione titoli	" 5.450.302.369	25.052.079.463
3) Accantonamento per adeguamento del fondo indennità di anzianità del personale		
	" 79.925.798.500	134.776.663.180
4) Accantonamento per rischi		
- Capitali di copertura delle rendite	" 678.593.213.848	221.396.220.745
- Indennità per inabilità temporanea da pagare per i casi in corso di cura o di definizione	" 43.000.000.000	30.000.000.000
Totale ammortamenti e svalutazioni	L. 1.057.637.262.144	657.423.798.359

nel commercio e nei servizi pubblici per l'esercizio 1999

	1999	1998
D) PROVENTI ED ONERI STRAORDINARI		
1) Proventi straordinari		
- Sopravvenienze attive	L. 54.219.918.253	90.994.445.504
- Insussistenze passive	" 605.401.319.723	55.738.302.633
- Plusvalenze da alienazione di immobili	" ===	312.383.505
Totale proventi straordinari	L. 659.621.237.976	147.045.131.642
2) Oneri straordinari		
- Sopravvenienze passive	L. ===	===
- Insussistenze attive	" 902.070.551.064	353.193.581.809
- Minusvalenze di alienazione di immobili	" ===	===
Totale oneri straordinari	L. 902.070.551.064	353.193.581.809
Totale delle partite straordinarie	-242.449.313.088	-206.148.450.167
E) RETTIFICHE DI VALORE		
1) Entrate accertate in precedenti esercizi di pertinenza dell'esercizio		
- Premi e contributi di assicurazione	L. ===	===
- Fitti attivi	" ===	===
2) Spese impegnate di competenza di successivi esercizi		
- Rimanenze finali della Tipografia	" 2.394.201.637	1.411.606.411
- Rimanenze finali del Centro protesi	" 4.506.404.672	4.110.158.430
3) Entrate di pertinenza dell'esercizio da accertare nei successivi esercizi		
- Interessi maturati su titoli	" 29.662.271.115	41.823.912.235
4) Prodotti in natura		
- Tipografia	" 4.631.451.459	5.137.646.979
- Centro protesi	" 13.546.153.617	13.213.333.548
5) Interessi compensativi sulle anticipazioni di fondi alla gestione agricoltura	" 1.608.284.270.898	1.487.074.138.020
6) Interessi figurativi su prestiti al personale dipendente	" ===	===
Totale rettifiche di valore positive	L. 1.663.004.753.398	1.552.770.795.623
7) Entrate accertate nell'esercizio di pertinenza di successivi esercizi		
- Premi e contributi di assicurazione	L. ===	===
- Fitti attivi	" ===	===
8) Spese di competenza impegnate in precedenti esercizi		
- Rimanenze iniziali della Tipografia	" 1.411.606.411	2.285.636.056
- Rimanenze iniziali del Centro protesi	" 4.110.158.430	3.495.061.096
9) Entrate accertate nell'esercizio di pertinenza di precedenti esercizi		
- Interessi maturati su titoli	" 41.823.912.235	54.182.177.109
10) Consumo dei prodotti in natura		
- Tipografia	" 4.631.451.459	5.137.646.979
- Centro protesi	" 13.546.153.617	13.213.333.548
11) Interessi compensativi sulle anticipazioni di fondi alla gestione medici RX	" 32.201.024.813	30.799.844.705
12) Trasferimenti passivi in natura - Interessi figurativi su prestiti al personale dipendente	" ===	===
Totale rettifiche di valore negative	L. 97.724.306.965	109.113.699.493
Totale delle rettifiche	L. 1.565.280.446.433	1.443.657.096.130
RISULTATO ECONOMICO		
Avanzo finanziario	L. 2.152.033.998.867	2.893.454.376.092
Ammortamenti e svalutazioni	" -1.057.637.262.144	-657.423.798.359
Totale	L. 1.094.396.736.723	2.236.030.577.733
Totale delle partite straordinarie	" -242.449.313.088	-206.148.450.167
Totale	L. 851.947.423.635	2.029.882.127.566
Totale delle rettifiche	" 1.565.280.446.433	1.443.657.096.130
Totale	L. 2.417.227.870.068	3.473.539.223.696
Avanzo economico	L. 2.417.227.870.068	3.473.539.223.696

Situazione patrimoniale al 31.12.1999

ATTIVITA'	CONSISTENZE		DIFFERENZE	
	al 1.1.99	al 31.12.99	In più	In meno
RESIDUI ATTIVI				
- Crediti per contributi di assicurazione	L. 1.500.910.830.139	1.883.865.830.139	382.955.000.000	===
- Crediti verso lo Stato	" 385.236.509.080	445.236.509.080	60.000.000.000	===
- Crediti diversi	" 3.506.864.530	4.851.808.820	1.344.944.290	===
	L. 1.889.654.203.749	2.333.954.148.039	444.299.944.290	===
RATEI ATTIVI	L. ===	===	===	===
CREDITI FINANZIARI				
- Depositi cauzionali	L. 15.000	15.000	===	===
INVESTIMENTI MOBILIARI				
- Partecipazioni azionarie	L. 102.101.483	102.101.483	===	===
- Titoli emessi o garantiti dallo Stato o assimilati	" ===	===	===	===
	L. 102.101.483	102.101.483	===	===
IMMOBILI				
- Addebiti ad uffici	L. 2.182.675.879	2.181.582.132	===	1.093.747
- Addebiti a Centri medico-legali	" 429.618.354	453.334.207	23.715.853	===
- In locazione	" 2.645.000.843	2.631.820.062	===	13.180.781
	L. 5.257.295.076	5.266.736.401	23.715.853	14.274.528
TOTALE ATTIVITA'	L. 1.895.013.615.308	2.339.323.000.923	444.323.660.143	14.274.528
DISAVANZO PATRIMONIALE				
- dei precedenti esercizi	L. 30.921.120.997.828	33.311.858.816.176	2.390.737.818.348	===
- dell'esercizio	" 2.390.737.818.348	2.559.687.818.186	168.949.999.838	===
	L. 33.311.858.816.176	35.871.546.634.362	2.559.687.818.186	===
TOTALE A PAREGGIO	L. 35.206.872.431.484	38.210.869.635.285	3.004.011.478.329	14.274.528

della gestione per l'assicurazione nell'agricoltura

PASSIVITA'	CONSISTENZE		DIFFERENZE	
	al 1.1.99	al 31.12.99	In più	In meno
RESIDUI PASSIVI				
- Debiti per trasferimenti passivi:				
verso lo Stato	L. 14.760.000.000	12.100.000.000	===	2.660.000.000
verso Enti e diversi	" 2.689.979.554	2.267.359.554	===	422.620.000
- Debiti per prestazioni economiche dell'assicurazione	924.000	===	===	924.000
- Debiti verso fornitori	" 2.691.079.708	2.334.752.799	===	356.326.909
- Debiti diversi	" 65.604.144.740	97.603.889.481	31.999.744.741	===
	L. 85.746.128.002	114.306.001.834	31.999.744.741	3.439.870.909
RATEI PASSIVI	L. ===	===	===	===
DEBITI FINANZIARI				
- Debito verso la gestione per l'assicurazione nell'industria per anticipazioni	L. 35.055.119.490.438	38.031.556.820.407	2.976.437.329.969	===
RIMANENZE PASSIVE D'ESERCIZIO				
- Indennità per inabilità temporanea da pagare per i casi in corso di cura o di definizione	L. 66.000.000.000	65.000.000.000	===	1.000.000.000
- Risconti passivi	" ===	===	===	===
	L. 66.000.000.000	65.000.000.000	===	1.000.000.000
POSTE RETTIFICATIVE DELL'ATTIVO				
- Fondo svalutazione e oscillazione titoli	L. 3.063.044	3.063.044	===	===
- Fondo ammortamento immobili	" 3.750.000	3.750.000	===	===
	L. 6.813.044	6.813.044	===	===
TOTALE PASSIVITA' L.	35.206.872.431.484	38.210.869.635.285	3.008.437.074.710	4.439.870.909

Conto economico della gestione per l'assicurazione

	1999	1998
A) ENTRATE CORRENTI		
Titolo I - Entrate contributive		
Cat. 1 [^] - Aliquote contributive a carico dei datori di lavoro e/o degli iscritti	L. 987.955.000.000	900.000.000.000
Cat. 2 [^] - Quote di partecipazione degli iscritti all'onere di specifiche gestioni	"	===
Totale titolo I	L. 987.955.000.000	900.000.000.000
Titolo II - Entrate derivanti da trasferimenti correnti		
Cat. 3 [^] - Trasferimenti da parte dello Stato	L. 60.000.000.000	60.000.000.000
Cat. 4 [^] - Trasferimenti da parte delle Regioni	"	===
Cat. 5 [^] - Trasferimenti da parte dei Comuni e delle Regioni	"	===
Cat. 6 [^] - Trasferimenti da parte di altri Enti del settore pubblico	"	===
Totale titolo II	L. 60.000.000.000	60.000.000.000
Titolo III - Altre entrate		
Cat. 7 [^] - Entrate derivanti dalla vendita di beni e dalla prestazione di servizi	L. ===	===
Cat. 8 [^] - Redditi e proventi patrimoniali	" 2.316.354.384	2.333.805.072
Cat. 9 [^] - Poste correttive e compensative di spese correnti	" 10.526.913.533	12.769.391.867
Cat. 10 [^] - Entrate non classificabili in altre voci	" 732.438	===
Totale titolo III	L. 12.844.000.355	15.103.196.939
Totale entrate correnti	L. 1.060.799.000.355	975.103.196.939
B) SPESE CORRENTI		
Titolo I - Spese correnti		
Cat. 1 [^] - Spese per gli organi dell'Ente	L. 211.809.340	258.763.555
Cat. 2 [^] - Oneri per il personale in attività di servizio	" 59.512.315.404	65.719.203.383
Cat. 3 [^] - Oneri per il personale in quiescenza	" 10.511.401.823	6.507.584.124
Cat. 4 [^] - Spese per l'acquisto di beni di consumo e di servizi	" 24.313.548.403	27.030.800.372
Cat. 5 [^] - Spese per prestazioni istituzionali e per accertamenti medico-legali	" 1.815.274.759.816	1.665.216.485.282
Cat. 6 [^] - Trasferimenti passivi	" 82.543.158.232	89.153.570.888
Cat. 7 [^] - Oneri finanziari	"	===
Cat. 8 [^] - Oneri tributari	" 759.417.000	428.736.000
Cat. 9 [^] - Poste correttive e compensative di entrate correnti	" 367.583.296	74.634.220
Cat. 10 [^] - Spese non classificabili in altre voci	" 10.733.891.289	8.997.972.103
Totale titolo I	L. 2.004.227.884.603	1.863.387.749.927
Totale spese correnti	L. 2.004.227.884.603	1.863.387.749.927
Differenza (A - B)	L. -943.428.884.248	-888.284.552.988
Disavanzo finanziario	L. 943.428.884.248	888.284.552.988
C) AMMORTAMENTI E SVALUTAZIONI		
1) Ammortamenti e deperimenti		
- Immobili	L. ===	===
- Immobili destinati a Centro protesi	" 7.272.178	8.102.927
- Mobili, macchine, attrezzature e automezzi	" 3.383.288.716	3.983.882.068
2) Svalutazione crediti e titoli		
- Svalutazione crediti	" ===	===
- Svalutazione e oscillazione titoli	" ===	===
3) Accantonamento per adeguamento del fondo indennità di anzianità del personale		
"	5.559.516.440	10.378.906.400
4) Accantonamento per rischi		
- Indennità per inabilità temporanea da pagare per i casi in corso di cura o di definizione	" ===	1.000.000.000
Totale ammortamenti e svalutazioni	L. 8.950.077.334	15.370.891.395

nell'agricoltura per l'esercizio 1999

	1999	1998
D) PROVENTI ED ONERI STRAORDINARI		
1) Proventi straordinari		
- Sopravvenienze attive	L. ===	===
- Insussistenze passive	" 1.088.950.350	190.835.034
- Plusvalenze di alienazione di immobili	" ===	===
Totale proventi straordinari	L. 1.088.950.350	190.835.034
2) Oneri straordinari		
- Sopravvenienze passive	L. ===	===
- Insussistenze attive	" 133.536.056	199.070.979
- Minusvalenze di alienazione di immobili	" ===	===
Totale oneri straordinari	L. 133.536.056	199.070.979
Totale delle partite straordinarie	L. 955.414.294	-8.234.945
E) RETTIFICHE DI VALORE		
1) Entrate accertate in precedenti esercizi di pertinenza dell'esercizio		
- Premi e contributi di assicurazione	L. ===	===
- Fitti attivi	" ===	===
2) Spese impegnate di competenza di successivi esercizi		
- Rimanenze finali della Tipografia	" ===	===
- Rimanenze finali del Centro protesi	" ===	===
3) Entrate di pertinenza dell'esercizio da accertare nei successivi esercizi		
- Interessi maturati su titoli	" ===	===
4) Prodotti in natura		
- Tipografia	" 417.023.650	523.959.121
- Centro protesi	" 2.438.219.186	2.533.153.848
Totale rettifiche di valore positive	L. 2.855.242.836	3.057.112.969
5) Entrate accertate nell'esercizio di pertinenza di successivi esercizi		
- Premi e contributi di assicurazione	L. ===	===
- Fitti attivi	" ===	===
6) Spese di competenza impegnate in precedenti esercizi		
- Rimanenze iniziali della Tipografia	" ===	===
- Rimanenze iniziali del Centro protesi	" ===	===
7) Entrate accertate nell'esercizio di pertinenza di precedenti esercizi		
- Interessi maturati su titoli	" ===	===
8) Consumo dei prodotti in natura		
- Tipografia	" 417.023.650	523.959.121
- Centro protesi	" 2.438.219.186	2.533.153.848
9) Interessi compensativi sulle anticipazioni di fondi della gestione industria	" 1.608.264.270.898	1.487.074.138.020
Totale rettifiche di valore negative	L. 1.611.119.513.734	1.490.131.250.989
Totale delle rettifiche	L. -1.608.264.270.898	-1.487.074.138.020
RISULTATO ECONOMICO		
Disavanzo finanziario	L. 943.428.884.248	888.284.552.988
Ammortamenti e svalutazioni	" 8.950.077.334	15.370.891.395
Totale	L. 952.378.961.582	903.655.444.383
Totale delle partite straordinarie	" -955.414.294	8.235.945
Totale	L. 951.423.547.288	903.663.680.328
Totale delle rettifiche	" 1.608.264.270.898	1.487.074.138.020
Totale	L. 2.559.687.818.186	2.390.737.818.348
Disavanzo economico	L. 2.559.687.818.186	2.390.737.818.348

Conto economico della gestione per l'assicurazione

	Lavoratori autonomi	Lavoratori dipendenti	TOTALE
A) ENTRATE CORRENTI			
Titolo I - Entrate contributive			
Cat. 1 ^a - Aliquote contributive a carico dei datori di lavoro e/o degli iscritti	L. 544.410.000.000	443.545.000.000	987.955.000.000
Cat. 2 ^a - Quote di partecipazione degli iscritti all'onere di specifiche gestioni	" ===	===	===
Totale titolo I	L. 544.410.000.000	443.545.000.000	987.955.000.000
Titolo II - Entrate derivanti da trasferimenti correnti			
Cat. 3 ^a - Trasferimenti da parte dello Stato	L. ===	60.000.000.000	60.000.000.000
Cat. 4 ^a - Trasferimenti da parte delle Regioni	" ===	===	===
Cat. 5 ^a - Trasferimenti da parte dei Comuni e delle Regioni	" ===	===	===
Cat. 6 ^a - Trasferimenti da parte di altri Enti del settore pubblico	" ===	===	===
Totale titolo II	L. ===	60.000.000.000	60.000.000.000
Titolo III - Altre entrate			
Cat. 7 ^a - Entrate derivanti dalla vendita di beni e dalla prestazione di servizi	L. ===	===	===
Cat. 8 ^a - Redditi e proventi patrimoniali	" 1.687.000.897	629.353.487	2.316.354.384
Cat. 9 ^a - Poste correttive e compensative di spese correnti	" 7.664.972.740	2.861.940.793	10.526.913.533
Cat. 10 ^a - Entrate non classificabili in altre voci	" 533.434	199.004	===
Totale titolo III	L. 9.352.507.071	3.491.493.284	12.844.000.355
Totale entrate correnti	L. 553.762.507.071	507.036.493.284	1.060.799.000.355
B) SPESE CORRENTI			
Titolo I - Spese correnti			
Cat. 1 ^a - Spese per gli organi dell'Ente	L. 154.260.742	57.548.598	211.809.340
Cat. 2 ^a - Oneri per il personale in attività di servizio	" 43.342.819.308	16.169.496.096	59.512.315.404
Cat. 3 ^a - Oneri per il personale in quiescenza	" 7.655.453.947	2.855.947.876	10.511.401.823
Cat. 4 ^a - Spese per l'acquisto di beni di consumo e di servizi	" 17.707.557.301	6.605.991.102	24.313.548.403
Cat. 5 ^a - Spese per prestazioni istituzionali e per accertamenti medico-legali	" 1.322.163.330.070	493.111.429.746	1.815.274.759.816
Cat. 6 ^a - Trasferimenti passivi	" 54.403.952.016	28.139.206.216	82.543.158.232
Cat. 7 ^a - Oneri finanziari	" ===	===	===
Cat. 8 ^a - Oneri tributari	" 553.083.401	206.333.599	759.417.000
Cat. 9 ^a - Poste correttive e compensative di entrate correnti	" 267.710.914	99.872.382	367.583.296
Cat. 10 ^a - Spese non classificabili in altre voci	" 6.576.393.025	4.157.498.264	10.733.891.289
Totale titolo I	L. 1.452.824.560.724	551.403.323.879	2.004.227.884.603
Totale spese correnti	L. 1.452.824.560.724	551.403.323.879	2.004.227.884.603
Differenza (A - B)	L. -899.062.053.653	-44.366.830.595	-943.428.884.248
Disavanzo finanziario	L. 899.062.053.653	44.366.830.595	943.428.884.248
C) AMMORTAMENTI E SVALUTAZIONI			
1) Ammortamenti e deperimenti			
- Immobili	L. ===	===	===
- Immobili destinati a Centro protesi	" 5.296.327	1.975.851	7.272.178
- Mobili, macchine, attrezzature e automezzi	" 2.464.049.171	919.239.545	3.383.288.716
2) Svalutazione crediti e titoli			
- Svalutazione crediti	" ===	===	===
- Svalutazione e oscillazione titoli	" ===	===	===
3) Accantonamento per adeguamento del fondo indennità di anzianità del personale			
"	4.048.995.823	1.510.520.617	5.559.516.440
4) Accantonamento per rischi			
- Indennità per inabilità temporanea da pagare per i casi in corso di cura o di definizione	" ===	===	===
Totale ammortamenti e svalutazioni	L. 6.518.341.321	2.431.736.013	8.950.077.334

nell'agricoltura per l'esercizio 1998

		Lavoratori autonomi	Lavoratori dipendenti	TOTALE
D) PROVENTI ED ONERI STRAORDINARI				
1) Proventi straordinari				
- Sopravvenienze attive	L.	===	===	===
- Insussistenze passive	"	793.082.539	295.867.811	1.088.950.350
- Plusvalenze di alienazione di immobili	"	===	===	===
Totale proventi straordinari	L.	793.082.539	295.867.811	1.088.950.350
2) Oneri straordinari				
- Sopravvenienze passive	L.	===	===	===
- Insussistenze attive	"	97.254.309	36.281.747	133.536.056
- Minusvalenze di alienazione di immobili	"	===	===	===
Totale oneri straordinari	L.	97.254.309	36.281.747	133.536.056
Totale delle partite straordinarie	L.	695.828.230	259.586.064	955.414.294
E) RETTIFICHE DI VALORE				
1) Entrate accertate in precedenti esercizi di pertinenza dell'esercizio				
- Premi e contributi di assicurazione	L.	===	===	===
- Fitti attivi	"	===	===	===
2) Spese impegnate di competenza di successivi esercizi				
- Rimanenze finali della Tipografia	"	===	===	===
- Rimanenze finali del Centro protesi	"	===	===	===
3) Entrate di pertinenza dell'esercizio da accertare nei successivi esercizi				
- Interessi maturati su titoli	"	===	===	===
4) Prodotti in natura				
- Tipografia	"	303.718.324	113.305.326	417.023.650
- Centro protesi	"	1.775.755.033	662.464.153	2.438.219.186
Totale rettifiche di valore positive	L.	2.079.473.357	775.769.479	2.855.242.836
5) Entrate accertate nell'esercizio di pertinenza di successivi esercizi				
- Premi e contributi di assicurazione	L.	===	===	===
- Fitti attivi	"	===	===	===
6) Spese di competenza impegnate in precedenti esercizi				
- Rimanenze iniziali della Tipografia	"	===	===	===
- Rimanenze iniziali del Centro protesi	"	===	===	===
7) Entrate accertate nell'esercizio di pertinenza di precedenti esercizi				
- Interessi maturati su titoli	"	===	===	===
8) Consumo dei prodotti in natura				
- Tipografia	"	303.718.324	113.305.326	417.023.650
- Centro protesi	"	1.775.755.033	662.464.153	2.438.219.186
9) Interessi compensativi sulle anticipazioni di fondi della gestione industria	"	1.171.298.868.495	436.965.402.403	1.608.264.270.898
Totale rettifiche di valore negative	L.	1.173.378.341.852	437.741.171.882	1.611.119.513.734
Totale delle rettifiche	L.	-1.171.298.868.495	-436.965.402.403	-1.608.264.270.898
RISULTATO ECONOMICO				
Disavanzo finanziario	L.	899.062.053.653	44.366.830.595	943.428.884.248
Ammortamenti e svalutazioni	"	6.518.341.321	2.431.736.013	8.950.077.334
Totale	L.	905.580.394.974	46.798.566.608	952.378.961.582
Totale delle partite straordinarie	"	-695.828.230	-259.586.064	-955.414.294
Totale	L.	904.884.566.744	46.538.980.544	951.423.547.288
Totale delle rettifiche	"	1.171.298.868.495	436.965.402.403	1.608.264.270.898
Totale	L.	2.076.183.435.239	483.504.382.947	2.559.687.818.186
Disavanzo economico	L.	2.076.183.435.239	483.504.382.947	2.559.687.818.186

Situazione patrimoniale al 31.12.1999 della gestione

ATTIVITA'	CONSISTENZE		DIFFERENZE	
	al 1.1.99	al 31.12.99	in più	in meno
RESIDUI ATTIVI				
- Crediti per premi di assicurazione	L. 20.168.351.703	20.459.923.855	291.572.152	===
CREDITI FINANZIARI				
- Credito verso la gestione per l'assicurazione nell'industria per anticipazioni	L. 717.393.153.274	745.964.529.916	28.571.376.642	===
<hr/>				
TOTALE ATTIVITA' L.	737.561.504.977	766.424.453.771	28.862.948.794	===

per l'assicurazione dei medici esposti a radiazioni ionizzanti

PASSIVITA'	CONSISTENZE		DIFFERENZE	
	al 1.1.99	al 31.12.99	in più	in meno
RESIDUI PASSIVI				
- Debiti per trasferimenti passivi:				
verso Enti e diversi	L. 322.156.441	193.958.296	===	128.198.145
- Debiti per prestazioni economiche dell'assicurazione	" ===	===	===	===
- Debiti per restituzione premi di assicurazione ed accessori	" 183.850.465	182.111.820	===	1.738.645
- Debiti verso fornitori	" ===	===	===	
- Debiti diversi	" ===	700.000.000	700.000.000	===
	L. 506.006.906	1.076.070.116	700.000.000	129.936.790
RIMANENZE PASSIVE D'ESERCIZIO				
- Capitali di copertura delle rendite	L. 321.316.574.000	329.403.831.463	8.087.257.463	===
- Risconti passivi	" ===	===	===	===
	L. 321.316.574.000	329.403.831.463	8.087.257.463	===
POSTE RETTIFICATIVE DELL'ATTIVO				
- Fondo svalutazione crediti	L. 2.211.719.169	2.825.516.885	613.797.716	===
	L. 2.211.719.169	2.825.516.885	613.797.716	===
TOTALE PASSIVITA' L.	324.034.300.075	333.305.418.464	9.401.055.179	129.936.790
AVANZO PATRIMONIALE				
- dei precedenti esercizi	L. 426.407.757.461	413.527.204.902	===	12.880.552.559
- avanzo dell'esercizio	" -12.880.552.559	19.591.830.405	32.472.382.964	===
	L. 413.527.204.902	433.119.035.307	32.472.382.964	12.880.552.559
TOTALE A PAREGGIO L.	737.561.504.977	766.424.453.771	41.873.438.143	13.010.489.349

Conto economico della gestione per l'assicurazione dei

	1999	1998
A) ENTRATE CORRENTI		
Titolo I - Entrate contributive		
Cat. 1 [^] - Aliquote contributive a carico dei datori di lavoro e/o degli iscritti	L. 38.725.144.393	41.290.650.579
Cat. 2 [^] - Quote di partecipazione degli iscritti all'onere di specifiche gestioni	"	===
Totale titolo I	L. 38.725.144.393	41.290.650.579
Titolo II - Entrate derivanti da trasferimenti correnti		
Cat. 3 [^] - Trasferimenti da parte dello Stato	L. ===	===
Cat. 4 [^] - Trasferimenti da parte delle Regioni	" ===	===
Cat. 5 [^] - Trasferimenti da parte dei Comuni e delle Regioni	" ===	===
Cat. 6 [^] - Trasferimenti da parte di altri Enti del settore pubblico	" ===	===
Totale titolo II	L. ===	===
Titolo III - Altre entrate		
Cat. 7 [^] - Entrate derivanti dalla vendita di beni e dalla prestazione di servizi	L. ===	===
Cat. 8 [^] - Redditi e proventi patrimoniali	" ===	===
Cat. 9 [^] - Poste correttive e compensative di spese correnti	" 87.536.508	195.162.240
Cat. 10 [^] - Entrate non classificabili in altre voci	" 347.924.913	358.823.853
Totale titolo III	L. 435.461.421	553.986.093
Totale entrate correnti	L. 39.160.605.814	41.844.636.672
B) SPESE CORRENTI		
Titolo I - Spese correnti		
Cat. 1 [^] - Spese per gli organi dell'Ente	L. 19.965.396	21.319.587
Cat. 2 [^] - Oneri per il personale in attività di servizio	" 4.807.088.895	4.699.800.514
Cat. 3 [^] - Oneri per il personale in quiescenza	" 536.846.483	451.234.968
Cat. 4 [^] - Spese per l'acquisto di beni di consumo e di servizi	" 1.785.820.906	1.761.442.297
Cat. 5 [^] - Spese per prestazioni istituzionali e per accertamenti medico-legali	" 34.659.532.850	31.035.407.933
Cat. 6 [^] - Trasferimenti passivi	" 150.926.475	153.116.462
Cat. 7 [^] - Oneri finanziari	" ===	===
Cat. 8 [^] - Oneri tributari	" ===	===
Cat. 9 [^] - Poste correttive e compensative di entrate correnti	" 182.111.820	183.850.465
Cat. 10 [^] - Spese non classificabili in altre voci	" 59.881.440	65.533.127
Totale titolo I	L. 42.202.174.265	38.371.705.353
Totale spese correnti	L. 42.202.174.265	38.371.705.353
Differenza (A - B)	L. -3.041.568.451	3.472.931.319
Disavanzo finanziario	L. 3.041.568.451	-3.472.931.319
C) AMMORTAMENTI E SVALUTAZIONI		
1) Ammortamenti e deperimenti		
- Immobili	L. ===	===
- Immobili destinati a Centro protesi	" ===	===
- Mobili, macchine, attrezzature e automezzi	" ===	===
2) Svalutazione crediti e titoli		
- Svalutazione crediti	" 613.797.716	605.050.551
- Svalutazione e oscillazione titoli	" ===	===
3) Accantonamento per adeguamento del fondo indennità di anzianità del personale		
"	514.685.060	844.430.420
4) Accantonamento per rischi		
- Capitali di copertura delle rendite	" 8.087.257.463	44.393.817.981
Totale ammortamenti e svalutazioni	L. 9.215.740.239	45.843.298.932

medici esposti a radiazioni ionizzanti per l'esercizio 1999

		1999	1998
D) PROVENTI ED ONERI STRAORDINARI			
1) Proventi straordinari			
- Sopravvenienze attive	L.	===	===
- Insussistenze passive	"	===	119.346.020
- Plusvalenze da alienazione di immobili	"	===	===
Totale proventi straordinari	L.	===	119.346.020
2) Oneri straordinari			
- Sopravvenienze passive	L.	===	===
- Insussistenze attive	"	351.885.718	1.429.375.671
- Minusvalenze di alienazione di immobili	"	===	===
Totale oneri straordinari	L.	351.885.718	1.429.375.671
Totale delle partite straordinarie	L.	-351.885.718	-1.310.029.651
E) RETTIFICHE DI VALORE			
1) Entrate accertate in precedenti esercizi di pertinenza dell'esercizio			
- Premi e contributi di assicurazione	L.	===	===
- Fitti attivi	"	===	===
2) Spese impegnate di competenza di successivi esercizi			
- Rimanenze finali della Tipografia	"	===	===
- Rimanenze finali del Centro protesi	"	===	===
3) Entrate di pertinenza dell'esercizio da accertare nei successivi esercizi			
- Interessi maturati su titoli	"	===	===
4) Prodotti in natura			
- Tipografia	"	30.984.704	33.601.727
- Centro protesi	"	74.919	88.350
5) Interessi compensativi sulle anticipazioni di fondi alla gestione industria	"	32.201.024.813	30.799.844.705
Totale rettifiche di valore positive	L.	32.232.084.436	30.833.534.782
6) Entrate accertate nell'esercizio di pertinenza di successivi esercizi			
- Premi e contributi di assicurazione	L.	===	===
- Fitti attivi	"	===	===
7) Spese di competenza impegnate in precedenti esercizi			
- Rimanenze iniziali della Tipografia	"	===	===
- Rimanenze iniziali del Centro protesi	"	===	===
8) Entrate accertate nell'esercizio di pertinenza di precedenti esercizi			
- Interessi maturati su titoli	"	===	===
9) Consumo dei prodotti in natura			
- Tipografia	"	30.984.704	33.601.727
- Centro protesi	"	74.919	88.350
Totale rettifiche di valore negative	L.	31.059.623	33.690.077
Totale delle rettifiche	"	32.201.024.813	30.799.844.705
RISULTATO ECONOMICO			
Disavanzo finanziario	L.	3.041.568.451	3.472.931.319
Ammortamenti e svalutazioni	"	9.215.740.239	-45.843.298.932
Totale	L.	12.257.308.690	-42.370.367.613
Totale delle partite straordinarie	"	351.885.718	-1.310.029.651
Totale	L.	12.609.194.408	-43.680.397.264
Totale delle rettifiche	"	-32.201.024.813	30.799.844.705
Totale	L.	-19.591.830.405	-12.880.552.559
Avanzo economico	L.	19.591.830.405	-12.880.552.559

**CONTO CONSUNTIVO 1999
DELLA SPECIALE GESTIONE
GRANDI INVALIDI DEL LAVORO**

TABELLA I - Rendiconto finanziario dell'esercizio 1999

Codice	CAPITOLO		PREVISIONI		
	N.	Denominazione	iniziali	Variazioni	
				in aumento	in diminuzione
				(7-4)	(4-7)
1	2	3	4	5	6
		ENTRATE CORRENTI			
3.10.03	072 p.	Oblazioni, lasciti, donazioni, eredità L.	---	5.000.000	---
		Onere a carico delle gestioni assicurative INAIL L.	24.500.000.000	2.995.000.000	---
		TOTALI ENTRATE CORRENTI (a) L.	24.500.000.000	3.000.000.000	---
		PARTITE DI GIRO			
7.22.21	220	Rimborso delle prestazioni integrative erogate per conto di Enti e di Amministrazioni L.	64.000.000	---	---
		TOTALI ENTRATE PER PARTITE DI GIRO (b) L.	64.000.000	---	---
		TOTALI ENTRATE (a+b) L.	24.564.000.000	3.000.000.000	---

- Entrate

GESTIONE		DI COMPETENZA			
	SOMME ACCERTATE			Differenze rispetto	
	Riscosse	Rimaste da	Totale	alle previsioni	
Definitive (4+5-8)		riscuotere (10-8)	accertamenti (8+9)	in + (10-7)	in - (7-10)
7	8	9	10	11	12
5.000.000	4.160.000	—	4.160.000	—	840.000
27.495.000.000	21.717.767.616	1.877.693.330	23.595.460.946	—	3.899.539.054
27.500.000.000	21.721.927.616	1.877.693.330	23.599.620.946	—	3.900.379.054
64.000.000	—	48.394.425	48.394.425	—	15.605.575
64.000.000	—	48.394.425	48.394.425	—	15.605.575
27.564.000.000	21.721.927.616	1.926.087.755	23.648.015.371	—	3.915.984.629

Codice	CAPITOLO		GESTIONE DEI RESIDUI ATTIVI			
	N.	Denominazione	Residui	Riscossi	Rimasti da	Totali
			all'inizio dell'esercizio		riscuotere	
1	2	3	13	14	15	16
		ENTRATE CORRENTI				
3.10.03	072 p.	Oblazioni, lasciti, donazioni, eredità L.	—	—	—	—
		Onere a carico delle gestioni assicurative INAIL L.	966.044.674	894.157.225	—	894.157.225
		TOTALI ENTRATE CORRENTI (a) L.	966.044.674	894.157.225	—	894.157.225
		PARTITE DI GIRO				
7.22.21	220	Rimborso delle prestazioni integrative erogate per conto di Enti e di Amministrazioni L.	108.283.701	—	108.283.701	108.283.701
		TOTALI ENTRATE PER PARTITE DI GIRO (b) L.	108.283.701	—	108.283.701	108.283.701
		TOTALI ENTRATE (a+b) L.	1.074.328.375	894.157.225	108.283.701	1.002.440.926

		GESTIONE DI CASSA				Totale dei residui attivi al termine dell'esercizio (9+15)
Variazioni		Previsioni	Riscossioni	Differenze rispetto alle previsioni		
in + (16-13)	in - (13-16)			in + (20-19)	in - (19-20)	
17	18	19	20	21	22	
-	-	5.000.000	4.160.000	-	840.000	-
-	71.887.449	27.495.000.000	22.563.143.416	-	4.931.856.584	1.877.693.330
-	71.887.449	27.500.000.000	22.567.303.416	-	4.932.696.584	1.877.693.330
-	-	64.000.000	-	-	64.000.000	156.678.126
-	-	64.000.000	-	-	64.000.000	156.678.126
-	71.887.449	27.564.000.000	22.567.303.416	-	4.996.696.584	2.034.371.456

segue: TABELLA I - Rendiconto finanziario dell'esercizio 1999

Codice	CAPITOLO		PREVISIONI		
	N.	Denominazione	iniziali	Variazioni	
				in aumento	in diminuzione
				(7-4)	(4-7)
1	2	3	4	5	6
		SPESE CORRENTI			
1.05.07	601	Prestazioni economiche continuative L.	700.000.000	—	—
1.05.08	602	Prestazioni protesiche e similari »	20.000.000.000	3.000.000.000	—
1.05.09	603	Interventi per la vita di relazione ed reinserimento sociale »	2.000.000.000	—	—
1.05.10	604	Spese accessorie delle prestazioni integrative »	50.000.000	—	—
1.05.11	605	Quota di spese generali di amministrazione »	1.750.000.000	—	—
		TOTALI SPESE CORRENTI (a) L.	24.500.000.000	3.000.000.000	—
		PARTITE DI GIRO			
4.21.21	820	Prestazioni integrative erogate per conto di Enti e di Amministrazioni L.	64.000.000	—	—
		TOTALI SPESE PER PARTITE DI GIRO (b) L.	64.000.000	—	—
		TOTALI SPESE (a+b) L.	24.564.000.000	3.000.000.000	—

- Spese

GESTIONE	DI		COMPETENZA			
	SOMME		IMPEGNATE		Differenze rispetto	
	Pagate	Rimaste da	Totale	alle previsioni		
pagare		impegni	in +	in -		
Definitive (4+5-6)		(10-8)	(8+9)	(10-7)	(7-10)	
7	8	9	10	11	12	
700.000.000	378.339.350	—	378.339.350	—	321.660.650	
23.000.000.000	18.745.557.375	1.302.919.722	20.048.477.097	—	2.951.522.903	
2.000.000.000	882.191.000	518.058.000	1.400.249.000	—	599.751.000	
50.000.000	27.416.399	2.035.100	29.451.499	—	20.548.501	
1.750.000.000	1.743.104.000	—	1.743.104.000	—	6.896.000	
27.500.000.000	21.776.608.124	1.823.012.822	23.599.620.946	—	3.900.379.054	
64.000.000	48.394.425	—	48.394.425	—	15.605.575	
64.000.000	48.394.425	—	48.394.425	—	15.605.575	
27.564.000.000	21.825.002.549	1.823.012.822	23.648.015.371	—	3.915.984.629	

Codice	CAPITOLO		GESTIONE DEI RESIDUI PASSIVI			
	N.	Denominazione	Residui	Pagati	Rimasti da	Totale
			all'inizio dell'esercizio		pagare	
1	2	3	13	14	15	16
		SPESE CORRENTI				
1.05.07	601	Prestazioni economiche continuative L.	—	—	—	—
1.05.08	602	Prestazioni protesiche e similari »	543.117.375	357.534.292	139.214.634	496.748.926
1.05.09	603	Interventi per la vita di relazione ed reinserimento sociale »	531.108.000	433.161.000	72.531.000	505.692.000
1.05.10	604	Spese accessorie delle prestazioni integrative »	103.000	—	—	—
1.05.11	605	Quota di spese generali di ammi- nistrazione »	—	—	—	—
		TOTALI SPESE CORRENTI (a) L.	1.074.328.375	790.695.292	211.745.634	1.002.440.926
		PARTITE DI GIRO				
4.21.21	820	Prestazioni integrative erogate per conto di Enti e di Amministrazioni L.	—	—	—	—
		TOTALI SPESE PER PARTITE DI GIRO (b) L.	—	—	—	—
		TOTALI SPESE (a+b) L.	1.074.328.375	790.695.292	211.745.634	1.002.440.926

		GESTIONE DI CASSA				Totale dei residui passivi al termine dell'esercizio (9+15)
Variazioni		Previsioni	Pagamenti	Differenze rispetto alle previsioni		
in + (16-13)	in - (13-16)			in + (20-19)	in - (19-20)	
17	18			19	20	
-	-	700.000.000	378.339.350	-	321.660.650	-
-	46.368.449	23.000.000.000	19.103.091.667	-	3.896.908.333	1.442.134.356
-	25.416.000	2.000.000.000	1.315.352.000	-	684.648.000	590.589.000
-	103.000	50.000.000	27.416.399	-	22.583.601	2.035.100
-	-	1.750.000.000	1.743.104.000	-	6.896.000	-
-	71.887.449	27.500.000.000	22.567.303.416	-	4.932.696.584	2.034.758.456
-	-	64.000.000	48.394.425	-	15.605.575	-
-	-	64.000.000	48.394.425	-	15.605.575	-
-	71.887.449	27.564.000.000	22.615.697.841	-	4.948.302.159	2.034.758.456

Tabella II - Conto economico

Parte prima : **Entrate e spese**

Capitolo	DESCRIZIONE	Importo
072 p.	OBLAZIONI, LASCITI, DONAZIONI, EREDITA'	L. 4.160.000
	ONERE A CARICO DELL' ISTITUTO:	
	a) a carico della gestione industria	L. 19.434.732.203
	b) a carico della gestione agricoltura	» 4.154.376.485
	c) a carico della gestione medici esposti a radiazioni ionizzanti	» 6.352.258
	Totale parte prima	L. 23.599.620.946

Parte seconda : **Componenti che non**

DESCRIZIONE	Importo
I - ONERE A CARICO DELL' ISTITUTO:	
a) a carico della gestione industria	L. 244.329.653
b) a carico della gestione agricoltura	» 52.228.009
c) a carico della gestione medici esposti a radiazioni ionizzanti	» 79.859
II - VARIAZIONI PATRIMONIALI STRAORDINARIE	
a) insussistenze passive	» 71.887.449
Totale parte seconda	L. 368.524.970
TOTALE GENERALE ENTRATE	L. 23.968.145.916

dell'esercizio 1999
finanziarie correnti

Capitolo	DESCRIZIONE	Importo
601	PRESTAZIONI ECONOMICHE CONTINUATIVE L.	378.339.350
602	PRESTAZIONI PROTESICHE E SIMILARI >	20.048.477.097
603	INTERVENTI PER LA VITA DI RELAZIONE ED IL REINSERIMENTO SOCIALE >	1.400.249.000
604	SPESE ACCESSORIE DELLE PRESTAZIONI INTEGRATIVE >	29.451.499
605	QUOTA DI SPESE GENERALI DI AMMINISTRAZIONE >	1.743.104.000
Totale parte prima L.		23.599.620.946

danno luogo a movimenti finanziari

DESCRIZIONE	Importo
I - PRODUZIONI E MOVIMENTI INTERNI	
a) Protesi fornite dal Centro di Vigorso di Budrio L.	278.287.170
b) Soggiorni presso il Centro di Vigorso di Budrio >	90.237.800
II - VARIAZIONI PATRIMONIALI STRAORDINARIE	
a) insussistenze attive >	—
Totale parte seconda L.	368.524.970
TOTALE GENERALE SPESE L.	23.968.145.916

Tabella III - Ripartizione per gestione del

CAPITOLO		A CARICO DELL'ISTITUTO			
Numero	DENOMINAZIONE	Gestione Industria	Gestione Agricoltura	Gestione medici esposti a radiazioni ionizzanti	TOTALE
	Numero degli invalidi assistiti	6.119	1.308	2	7.429
	Parte prima: SPESE FINANZIARIE CORRENTI				
601	Prestazioni economiche continuative L	311.624.510	66.612.985	101.855	378.339.350
602	Prestazioni protesiche e similari »	16.513.209.228	3.529.870.513	5.397.356	20.048.477.097
603	Interventi per la vita di relazione ed il reinserimento sociale »	1.153.334.720	246.537.312	376.968	1.400.249.000
604	Spese accessorie delle prestazioni integrative »	24.258.140	5.185.430	7.929	29.451.499
605	Quota di spese generali di amministrazione »	1.435.732.047	306.902.683	469.270	1.743.104.000
	Totale parte prima (a) L	19.438.158.645	4.155.108.923	6.353.378	23.599.620.946
	Parte seconda: COMPONENTI CHE NON DANNO LUOGO A MOVIMENTI FINANZIARI				
	I - PRODUZIONI E MOVIMENTI INTERNI:				
	a) Protesi fornite dal Centro di Vigorso di Budrio L	229.215.129	48.997.122	74.919	278.287.170
	b) Soggiorni presso il Centro di Vigorso di Budrio »	74.325.629	15.887.878	24.293	90.237.800
	Totale parte seconda (b) L	303.540.758	64.885.000	99.212	368.524.970
	TOTALE GENERALE DELLE SPESE L	19.741.699.403	4.219.993.923	6.452.590	23.968.145.916
072	Oblazioni, lasciti, donazioni, eredità (c) L	3.426.442	732.438	1.120	4.160.000
	Insussistenze passive (d) L	59.211.105	12.656.991	19.353	71.887.449

conto economico dell'esercizio 1999

Cap. Numero	PER CONTO DELL'IPSEMA	Totale complessivo	Percentuale d'incidenza sul totale generale delle spese
	15	7.444	
820	763.910	379.103.260	1,58
»	40.480.166	20.088.957.263	83,66
»	2.827.263	1.403.076.263	5,84
»	59.466	29.510.965	0,12
»	3.519.526	1.746.623.526	7,27
»	47.650.331	23.647.271.277	98,46
»	561.894	278.849.064	1,16
»	182.200	90.420.000	0,38
	744.094	369.269.064	1,54
	48.394.425	24.016.540.341	100,00
	—	4.160.000	
	—	71.887.449	
	48.394.425	23.940.492.892	

