

SENATO DELLA REPUBBLICA

XIII LEGISLATURA

N. 4886
TAB. 18
Annesso 3

DISEGNO DI LEGGE

**presentato dal Ministro del tesoro,
del bilancio e della programmazione economica
(VISCO)**

(V. stampato Camera n. 7329)

approvato dalla Camera dei deputati il 17 novembre 2000

*Trasmesso dal Presidente della Camera dei deputati alla Presidenza
il 20 novembre 2000*

**Bilancio di previsione dello Stato per l'anno finanziario 2001
e bilancio pluriennale per il triennio 2001-2003**

TABELLA n. 18

**Stato di previsione del Ministero dell'ambiente
per l'anno finanziario 2001**

ANNESSE N. 3

**CONTO CONSUNTIVO
ENTE AUTONOMO
DEL PARCO NAZIONALE D'ABRUZZO**

ESERCIZIO FINANZIARIO 1999

ANNESSO N. 3

**allo stato di previsione del Ministero dell'ambiente
per l'anno finanziario 2001**

CONTO CONSUNTIVO

ENTE AUTONOMO PARCO NAZIONALE D'ABRUZZO

ESERCIZIO FINANZIARIO 1999

RENDICONTO FINANZIARIO 1999

PARTE I - ENTRATE

PARTE II - USCITE

TITOLO 2 - ENTRATE

		GESTIONE DI COMPETENZA										
Codice	Numero	Denominazione	Previsioni			Somme accertate			Differenze rispetto le previsioni			
			Iniziali	Variazioni + (7-4)	Variazioni - (4-7)	Definitive (4+5-6)	Riscosse	Da riscuotere (10-8)	Tot. accertati (8+9)	In + (10-7)	In - (7-10)	
1	2	3	4	5	6	7	8	9	10	11	12	
2 06 40	6040	Contributo S.I.M.	100.000.000			100.000.000					100.000.000	
2 06 50	6050	Contributo Internazionale a favore dell'Ambiente Associazione Millennium Park Foundation.		40.000.000		40.000.000		40.000.000	40.000.000			
		Tot. CTB. 6 TRASFERIMENTI DA PARTE DI ALTRI ENTI DEL SETTORE PUBBLICO E PRIVATO	100.000.000	40.000.000		140.000.000		40.000.000	40.000.000		100.000.000	
		Riep. TIT. 2 ENTRATE DERIVANTI DA TRASFERIMENTI CORRENTI										
		Tot. CTB. 3 TRASFERIMENTI DA PARTE DELLO STATO	8.580.586.914	673.800.437		9.254.387.351	9.254.387.350		9.254.387.350			
		Tot. CTB. 4 TRASFERIMENTI DA PARTE DELLE REGIONI		150.000.000		150.000.000		150.000.000	150.000.000			
		Tot. CTB. 5 TRASFERIMENTI DA PARTE DEI COMUNI E DELLE PROVINCE										
		Tot. CTB. 6 TRASFERIMENTI DA PARTE DI ALTRI ENTI DEL SETTORE PUBBLICO E PRIVATO	100.000.000	40.000.000		140.000.000		40.000.000	40.000.000		100.000.000	
		Tot. TIT. 2 ENTRATE DERIVANTI DA TRASFERIMENTI CORRENTI	8.680.586.914	843.800.437		9.544.387.351	9.254.387.350	190.000.000	9.444.387.350		100.000.000	

TITOLLO 2 - ENTRATE

Codice	Numero	GESTIONE DEI RESIDUI ATTIVI						GESTIONE DI CASSA				Totale residui attivi al termine dell'esercizio (9+13)	
		Residui iniziali	Riscossioni	Da riscuotere (16-14)	Totali (14+15)	Variazioni		Previsioni	Riscossioni	Differenze rispetto le previsioni			
						In + (16-13)	In - (13-16)			In + (20-19)	In - (19-20)		
1	2	13	14	15	16	17	18	19	20	21	22	23	
2 06 40	6040							100.000.000				100.000.000	
2 06 50	6050							40.000.000				40.000.000	
		1.478.064.404	165.074.704	1.312.989.700	1.478.064.404			1.618.064.404	165.074.704			1.452.989.700	1.332.989.700
		214.600.000		214.600.000	214.600.000			9.468.987.351	9.254.387.350			214.600.001	214.600.000
		1.478.064.404	165.074.704	1.312.989.700	1.478.064.404			150.000.000				150.000.000	150.000.000
		1.672.664.404	165.074.704	1.527.589.700	1.672.664.404			11.237.051.755	9.419.462.054			1.817.589.701	1.717.589.700

TITOLO 3 - ALTRE ENTRATE

Codice	Numero	GESTIONE DEI RESIDUI ATTIVI										GESTIONE DI CASSA			Totale residui attivi al termine dell'esercizio (9+15)
		Residui iniziali	Riscossioni	Da riscuotere (16-14)	Totali (14+15)	Variazioni		Previsioni	Riscossioni	Differenza rispetto le previsioni					
						In + (16-13)	In - (13-16)			In + (20-19)	In - (19-20)				
1	2	13	14	15	16	17	18	19	20	21	22	23			
3 07 10	7010							140.000.000	85.825.732		54.174.268				
3 07 20	7020							110.000.000	66.712.389		43.287.611				
3 07 30	7030							940.000.000	885.750.239		54.249.761				
3 07 40	7040							1.000.000			1.000.000				
3 07 50	7050							40.000.000	1.877.000		38.123.000				
3 07 60	7060							15.000.000	12.913.875		2.086.125				
								1.246.000.000	1.033.079.235		192.920.765				
3 08 10	8010							2.500.000	3.353.349		853.349				
3 08 20	8020								10.501.597		10.501.597				
3 08 30	8030								5.161.190		5.161.190				
								2.500.000	19.016.136		16.516.136				

TITOLO 3 - ALTRE ENTRATE.

Codice	Numero	GESTIONE DEI RESIDUI ATTIVI						GESTIONE DI CASSA				Totale residui attivi all'esercizio dell'esercizio (9+15)		
		Residui iniziali	Riscossioni	Da riscuotere (16-14)	Totali (14+15)	Variazioni		Riscossioni	Differenza rispetto le previsioni		In + (20-19)		In - (19-20)	
		13	14	15	16	In + (16-13)	In - (13-16)		17	18		19		20
1	2													
3 09 10	9010													
3 09 20	9020													
3 09 30	9030													
3 09 40	9040													
3 10 10	10010	6.000.300	6.000.300		6.000.300					156.000.300	24.456.791		131.543.509	
		6.000.300	6.000.300		6.000.300					156.000.300	24.456.791		131.543.509	
		6.000.300	6.000.300		6.000.300					156.000.300	24.456.791		131.543.509	
										1.746.000.000	1.033.079.235		192.920.765	
										2.500.000	19.016.136	16.516.136		

TITOLO 3 - ALTRE ENTRATE

		GESTIONE DI COMPETENZA									
Codice	Numero	Denominazione	Previsioni				Soame accertate			Differenze rispetto le previsioni	
			Iniziali	Variazioni + (7-4)	Variazioni - (4-7)	Definitive (4+5-6)	Bisoste	Da riscuotere (10-8)	Tot. accertati (8+9)	In + (10-7)	In - (7-10)
1	2	3	4	5	6	7	8	9	10	11	12
		Tot. C16. 10 ENTRATE NON CLASSIFICABILI IN ALTRE VOCI	150.000.000			150.000.000	18.456.491		18.456.491		131.543.509
		Tot. TIT. 3 ALTRE ENTRATE	1.398.500.000	15.000.000		1.398.500.000	1.090.551.862		1.090.551.862	16.516.136	374.464.274

TITOLO 3 - ALTRE ENTRATE

Codice	Numero	GESTIONE DEI RESIDUI ATTIVI						GESTIONE DI CASSA			Totale residui attivi all'esercizio dell'esercizio (9+13)	
		Residui iniziali	Riscossioni	Da riscuotere (16-14)	Totali (14+15)	Variazioni		Previsioni	Riscossioni	Differenza rispetto le previsioni		
						In + (16-13)	In - (13-16)	In + (20-19)	In - (19-20)			
1	2	13	14	15	16	17	18	19	20	21	22	23
		6.000.300	6.000.300		6.000.300			156.000.300	24.456.791		131.543.509	
		6.000.300	6.000.300		6.000.300			1.404.500.300	1.096.557.162	16.516.136	324.464.274	

TITOLI 5 - ENTRATE

Codice	Numero	G E S T I O N E D E I R E S I D U I A T T I V I						G E S T I O N E D E I C A S S A				Totale residui attivi al termine dell'esercizio (9+13)		
		Residui iniziali	Riscossioni	Da riscuotere (10-14)	Totali (14+15)	Variazioni		Previsioni	Riscossioni	Differenza rispetto le previsioni				
		13	14	15	16	In + (16-13)	In - (13-16)	19	20	In + (20-19)	In - (19-20)	21	22	23
1	2													
5 15 10	15010													
5 15 20	15020													
5 15 30	15030	180.006.000		180.006.000	180.006.000			180.006.000			180.006.000			180.006.000
5 15 40	15040	50.000.000		50.000.000	50.000.000			50.000.000			50.000.000			50.000.000
5 15 50	15050	50.000.000		50.000.000	50.000.000			50.000.000			50.000.000			50.000.000
5 15 60	15060													
5 15 70	15070	50.000.000		50.000.000	50.000.000			50.000.000			50.000.000			50.000.000
5 15 80	15080	25.000.000		25.000.000	25.000.000			25.000.000			25.000.000			25.000.000
5 15 90	15090	1.459.000.000												
5 15 100	15100	663.462.000												
5 15 110	15110	7.250.000.000	1.090.171.694	6.159.828.306	7.750.000.000			7.250.000.000	1.090.171.694		6.159.828.306			6.159.828.306
5 15 120	15120	6.300.000.000	2.100.000.000	3.997.762.000	5.697.762.000			5.697.762.000	2.100.000.000		3.597.762.000			3.597.762.000

TITOL. 5 - ENTRATE

Codice	Numero	B E S T I O N E D E I R E S I D U I A T T I V I										B E S T I O N E D I C A S S A				Totale residui attivi al termine dell'esercizio dell'esercizio (9+15)
		Residui iniziali	Riscossioni	Da riscuotere (16-14)	Totali (14+15)	Variazioni		Previsioni	Riscossioni	Differenza rispetto le previsioni		Totale	In + (20-19)	In - (19-20)		
						In + (16-13)	In - (13-16)			In + (20-19)	In - (19-20)					
1	2	13	14	15	16	17	18	19	20	21	22	23				
5 15 130	15130	2.000.000.000		1.700.000.000	1.700.000.000			1.700.000.000				1.700.000.000		1.700.000.000	1.700.000.000	
5 15 140	15140	5.015.000.000		5.015.000.000	5.015.000.000			5.015.000.000				5.015.000.000		5.015.000.000	5.015.000.000	
		23.067.468.000	3.190.171.694	16.852.596.306	20.042.768.000			20.042.768.000	3.190.171.694			16.852.596.306		16.852.596.306	16.852.596.306	
5 16 10	16010	8.491.677		8.491.677	8.491.677			8.491.677				8.491.677		8.491.677	8.491.677	
5 16 20	16020	473.583.108		473.583.108	473.583.108			473.583.108				473.583.108		473.583.108	473.583.108	
5 16 30	16030	81.588.806	26.527.648	55.061.158	81.588.806			81.588.806	26.527.648			55.061.158		55.061.158	55.061.158	
5 16 40	16040	1.121.767		1.121.767	1.121.767			1.121.767				1.121.767		1.121.767	1.121.767	
5 16 50	16050															
5 16 60	16060															
5 16 70	16070	212.718.067	36.283.744	176.434.323	212.718.067			212.718.067	36.283.744			176.434.323		176.434.323	176.434.323	
5 16 80	16080															
5 16 90	16090															
5 16 100	16100	350.000.000	210.000.000	140.000.000	350.000.000			350.000.000	210.000.000			140.000.000		140.000.000	140.000.000	
5 16 110	16110	450.000.000	310.000.000	140.000.000	450.000.000			450.000.000	310.000.000			140.000.000		140.000.000	140.000.000	

T I T O L O 5 - ENTRATE

Codice	Numero	G E S T I O N E D E I R E S I D U I A T T I V I										G E S T I O N E D I C A S S A			Totale residui attivi al termine dell'esercizio (9+15)
		Residui iniziali	Riscossioni	Da riscuotere (16-14)	Totali (14+15)	Variazioni		Previsioni	Riscossioni	Differenza rispetto le previsioni					
		13	14	15	16	In + (16-13)	In - (13-16)	19	20	In + (20-19)	In - (19-20)	21	22	23	
5 18 10	18010														
		23.067.168.000	3.190.171.694	16.852.596.306	20.042.768.000			20.042.768.000	3.190.171.694			16.852.596.306		16.852.596.306	
		2.727.503.425	1.032.811.392	1.694.692.033	2.727.503.425			2.727.503.425	1.032.811.392			1.694.692.033		1.694.692.033	
		25.794.971.425	4.222.983.086	18.547.288.339	22.770.271.425			22.770.271.425	4.222.983.086			18.547.288.339		18.547.288.339	

TITOLO 7 - PARTITE DI GIRO

Codice	Numero	Denominazione	GESTIONE DI COMPETENZA									
			Previsioni					Somme accertate			Differenze rispetto le previsioni	
			Iniziali (4)	Variazioni + (7-4)	Variazioni - (4-7)	Definitive (4+5-6)	Biscosse (8)	Da riscuotere (10-8)	Tot. accertati (8+9)	In + (10-7)	In - (7-10)	
1	2	3	4	5	6	7	8	9	10	11	12	
CT6.	22	ENTRATE AVENTI MATURA DI PARTITE DI GIRO										
7 22 10	22010	Ritenute erariali	800.000.000			800.000.000	788.400.647		788.400.647		11.599.353	
7 22 20	22020	Ritenute previdenziali e assistenziali	450.000.000			450.000.000	312.580.823		312.580.823		137.419.177	
7 22 30	22030	Ritenute diverse (Sindacali ed altre)	20.000.000			20.000.000	4.412.170		4.412.170		15.587.830	
7 22 40	22040	Trattenute per conto terzi	50.000.000			50.000.000	21.064.173		21.064.173		28.935.827	
7 22 60	22060	Recupero anticipazioni fondo economato	40.000.000			40.000.000		40.000.000	40.000.000			
7 22 70	22070	Recupero anticipazioni Sezioni operative per feriche										
7 22 80	22080	Recupero anticipazioni varie										
7 22 90	22090	Partite in conto sospesi										
7 22 100	22100	Ritenute d'acconto per prestazioni profession ali.										
7 22 110	22110	Regolarizzazione Reversali di Incasso relativ e al Conto Anticipazione del Cassiere.		1.500.000.000		1.500.000.000	475.517.584		475.517.584		1.024.482.416	
		Tot. CT6. 22 ENTRATE AVENTI MATURA DI PARTITE DI GIRO	1.360.000.000	1.500.000.000		2.860.000.000	1.601.975.397	40.000.000	1.641.975.397		1.218.024.603	
		81ep. III. 7 PARTITE DI GIRO										
		Tot. CT6. 72 ENTRATE AVENTI MATURA DI PARTITE DI GIRO	1.360.000.000	1.500.000.000		2.860.000.000	1.601.975.397	40.000.000	1.641.975.397		1.218.024.603	
		Tot. III. 7 PARTITE DI GIRO	1.360.000.000	1.500.000.000		2.860.000.000	1.601.975.397	40.000.000	1.641.975.397		1.218.024.603	

TITOL 7 - PARTITE DI GIRO

Codice	Numero	GESTIONE DEI RESIDUI ATTIVI						GESTIONE DI CASSA				Totale residui attivi al termine dell'esercizio (9+13)
		Residui iniziali	Riscossioni	Da riscuotere (16-14)	Variazioni		Totali (14+15)	Riscossioni	Differenza rispetto le previsioni			
					In + (16-13)	In - (13-16)			In + (20-19)	In - (19-20)		
1	2	13	14	15	16	17	18	19	20	21	22	23
7 22 10	22010							800.000.000	788.400.647		11.599.353	
7 22 20	22020							450.000.000	312.580.823		137.419.177	
7 22 30	22030							20.000.000	4.412.170		15.587.830	
7 22 40	22040							50.000.000	21.044.173		28.955.827	
7 22 60	22060	40.000.000	40.000.000		40.000.000			80.000.000	40.000.000		40.000.000	40.000.000
7 22 70	22070											
7 22 80	22080											
7 22 90	22090											
7 22 100	22100											
7 22 110	22110							1.500.000.000	475.517.384		1.024.482.616	
		40.000.000	40.000.000		40.000.000			2.900.000.000	1.641.975.397		1.258.024.603	40.000.000
		40.000.000	40.000.000		40.000.000			2.900.000.000	1.641.975.397		1.258.024.603	40.000.000
		40.000.000	40.000.000		40.000.000			2.900.000.000	1.641.975.397		1.258.024.603	40.000.000

ENTRATE

Codice	Numero	Denominazione	G E S T I O N E B I C O M P E T E N Z A													
			P r e v i s i o n i						S a n e a c c e r t a t e			D i f f e r e n z e r i s p e t t o l e p r e v i s i o n i				
			Iniziali	Variazioni + (7-4)	Variazioni - (4-7)	Deflative (4+5-6)	Riscosse	Da riscuotere (10-8)	Tot. accertati (8+9)	In + (10-7)	In - (7-10)					
4	5	6	7	8	9	10	11	12								
	2	3														
		Riepilogo delle ENTRATE														
		Tot. TIT. 1 ENTRATE CONTRIBUTIVE														
		Tot. TIT. 2 ENTRATE DERIVANTI DA TRASFERIMENTI CORRENTI	9.690.366.914	863.800.437		9.544.387.351	9.254.387.350	170.000.000	9.444.387.350		9.444.387.350			100.000.001		
		Tot. TIT. 3 ALTRE ENTRATE	1.383.500.000	13.000.000		1.398.500.000	1.690.351.862		1.690.351.862		1.690.351.862		16.516.136	324.664.274		
		Tot. TIT. 4 ENTRATE PER ALIENAZIONE DI BENI PATRIMONIALI E RISCOSSIONE DI CREDITI														
		Tot. TIT. 5 ENTRATE DERIVANTI DA TRASFERIMENTI IN CONTO CAPITALE														
		Tot. TIT. 6 ACCENSIONE DI PRESTITI														
		Tot. TIT. 7 PARTITE DI BIRO	1.360.000.000	1.500.000.000		2.860.000.000	1.601.975.397	40.000.000	1.641.975.397		1.641.975.397			1.218.024.603		
		Totale delle ENTRATE	11.424.086.914	2.378.800.437		13.802.887.351	11.946.914.609	230.000.000	12.176.914.609		12.176.914.609		16.516.136	1.642.488.878		
		AVANZO AMMINISTRAZIONE PRESUNTO		800.000.000		800.000.000								800.000.000		
		AVANZO DI CASSA PRESUNTO														
		Totale GENERALE DELLE ENTRATE	11.424.086.914	3.178.800.437		14.602.887.351	11.946.914.609	230.000.000	12.176.914.609		12.176.914.609		16.516.136	2.442.488.878		

Codice	Numero	B E S T I O N E D E I R E S I D U I A T T I V I						B E S T I O N E D I C A S S A *				Totale residui attivi al termine dell'esercizio (9+15)
		Residui iniziali (13)	Riscossioni (14)	Da riscuotere (16-14)	Totali (14+15)	Variabili		Previsioni (19)	Riscossioni (20)	Differenza rispetto le previsioni		
						In + (16-15)	In - (13-16)			In + (20-19)	In - (19-20)	
1	2	13	14	15	16	17	18	19	20	21	22	23
		1.892.644,404	185.074,704	1.927.989,700	1.892.644,404			11.237.051,755	9.619.462,054			1.617.589,701
		6.000,300	4.000,300		6.000,300			1.404.500,300	1.076.552,162	16.516,136		324.464,274
		25.794,971,425	4.222.983,086	18.547.288,339	22.770.271,425			22.770.271,425	4.222.983,086			18.547.288,339
		40.000,000	40.000,000		40.000,000			2.900.000,000	1.641.975,397			1.258.024,603
		77.533,636,129	4.434,058,090	20.074,878,039	24.508,936,129			38.311,823,480	16.380,972,699	16.516,136		20.304,878,039
		77.533,636,129	4.434,058,090	20.074,878,039	24.508,936,129			38.311,823,480	16.380,972,699	16.516,136		20.304,878,039

TITOLO 1 - SPESE CORRENTI

GESTIONE DI COMPETENZA												
Codice	Numero	Denominazione	Previsioni				Somme impegnate				Differenze rispetto le previsioni	
			Iniziali (4)	Variazioni + (7-4)	Variazioni - (4-7)	Definitivo (4+5-6)	Pagate (8)	Da pagare (10-8)	Tot. impegnati (9+9)	In + (10-7)	In - (7-10)	
	1	2	3	5	6	7	8	9	10	11	12	
CTB.	1	SPESE PER GLI ORGANI DELL'ENTE										
1 01 10	1010	Compensi al Presidente e Vice Presidente										
1 01 20	1020	Compensi ai componenti il Consiglio Direttivo, Commissioni varie e Giunta Esecutiva.										
1 01 30	1030	Compensi ai componenti il Cnl - legge dei Devisi dei Conti										
1 01 40	1040	Compensi ai componenti il Comitato Scientifico e Commissioni di cui alla L. 394/91.										
1 01 50	1050	Indennità e rimborso spese di trasporto per Missioni agli organi istituzionali										
1 01 60	1060	Funzionamento Comitato del Partito.										
		Tot. CTB. 1 SPESE PER GLI ORGANI DELL'ENTE				224.000.000	187.846.993		187.846.993		36.153.007	
CTB.	2	ONERI PER IL PERSONALE IN ATTIVITA' DI SERVIZIO										
1 02 10	2010	Stipendi e altri assegni al personale dipendente										
1 02 20	2020	Stipendi e assegni vari al personale di cui al l. art. 9 della legge n. 374/91.										
1 02 30	2030											
1 02 40	2040											
1 02 50	2050	Indennità e rimborse spese di trasporto per Missioni in territorio nazionale										
		Tot. CTB. 2 SPESE PER IL PERSONALE IN ATTIVITA' DI SERVIZIO				3.500.000.000	3.500.000.000		3.500.000.000			
		Tot. TITOLO 1 SPESE CORRENTI				110.000.000	109.438.200		109.438.200		61.800	

T I T O L O 1 - SPESE CORRENTI

Codice	Numero	G E S T I O N E B E I R E S I D U I P A S S I V I						G E S T I O N E D E I C A S S A				Totale residui passivi al termine dell'esercizio (9+15)
		Residui iniziali (16-14)	Pagamenti (16-14)	Da pagare (16-14)	Totali (14+15)	Variazioni		Previsioni (20-19)	Pagamenti (20)	Differenza rispetto le previsioni		
						In + (16-13)	In - (13-14)			In + (20-19)	In - (19-20)	
1	2	13	14	15	16	17	18	19	20	21	22	23
1 01 10	1010							90.000.000	79.802.800		10.197.200	
1 01 20	1020							50.060.000	30.444.790		19.351.510	
1 01 30	1030	4.900.000	4.500.000		4.900.000			14.900.000	12.348.000		2.552.000	
1 01 40	1040							4.040.000			4.000.000	
1 01 50	1050							10.000.000	9.949.400		50.387	
1 01 60	1060	47.633.207	47.333.287	309.500	47.633.267			107.637.287	107.323.787		309.500	309.500
		52.533.287	52.233.787	309.500	52.533.287			276.533.287	240.070.780		36.467.507	309.500
1 02 10	2010							3.500.000.000	3.500.000.000			
1 02 20	2020	23.368.893	23.368.893	23.368.893	23.368.893			73.360.893			23.368.893	73.368.893
1 02 30	2030											
1 02 40	2040											
1 02 50	2050	1.418.500	1.418.500		1.418.500			111.418.500	111.356.700		61.800	61.800

TITOLO I - SPESE CORRENTI

Codice	Numero	GESTIONE DEI RESIDUI PASSIVI							GESTIONE DI CASSA				Totale residui passivi al termine dell'esercizio (9+15)
		Residui iniziali	Pagamenti	Da pagare (16-14)	Totali (14+15)	Variazioni		Previsioni	Pagamenti	Differenza rispetto le previsioni			
						In + (16-13)	In - (13-16)			In + (20-19)	In - (19-20)		
1	2	13	14	15	16	17	18	19	20	21	22	23	
1 02 60	2060							110.000.000	107.187.507		2.812.493		
1 02 70	2070												
1 02 80	2080												
1 02 90	2090	5.473.000	5.473.000		5.473.000			1.010.000.000	1.010.000.000		2.160.000		
1 02 100	2100												
1 02 110	2110	262.800	262.800		262.800			10.000.000	10.000.000		165.400	165.000	
1 02 120	2120												
1 02 130	2130	77.326.400	22.326.400		22.326.400			30.262.800	10.097.400		165.400		
1 02 140	2140												
1 02 150	2150							72.376.400	72.304.900		71.500		
1 02 160	2160												
1 02 170	2170							320.000.000	320.000.000				
		52.849.593	29.460.700	23.368.893	52.849.593			5.222.849.593	5.193.634.507		29.195.046	23.533.893	

TITOLO I - SPESE CORRENTI

Codice	Numero	Denominazione	GESTIONE DI COMPETENZA										Bifferenze rispetto le previsioni	
			Previsioni					Somme impegnate					In +	In -
			Iniziali	Variazioni + (7-4)	Variazioni - (4-7)	Definitive (4+5-6)	Pagate	Da pagare (10-8)	Tot. impegnati (8+9)	(10-7)	(7-10)			
1	2	3	4	5	6	7	8	9	10	11	12			
1 03 10	3030	Pensioni a carico dell'Ente												
		Tot. CTB. 3 ONERI PER IL PERSONALE IN QUOTIDIANITA'												
CTB.	4	SPESE PER L'ACQUISTO DI BENI DI CONSUMO E DI SERVIZI												
1 04 10	4010	Fitti passivi ed oneri locativi	250.000.000	50.000.000		300.000.000	246.010.928	30.137.300	276.148.028			23.851.972		
1 04 20	4020	Spese per acqua, gas, energia elettrica	110.000.000			110.000.000	108.472.819	1.527.181	110.000.000					
1 04 30	4030	Spese per il riscaldamento	120.000.000	35.000.000		155.000.000	151.014.000	3.986.000	155.000.000					
1 04 40	4040	Canoni vari (pulizia locali, vigilanza notturna ecc.)	40.000.000	30.000.000		70.000.000	30.000.000		50.000.000					
1 04 50	4050	Premi di assicurazione contro rischi, incendi, furti ed altri	70.000.000			70.000.000	67.026.276		63.056.596			6.943.404		
1 04 60	4060	Spese postali, telegrafiche, telefoniche, spedite locali, svantoli ecc.	36.000.000	10.000.000		46.000.000	43.671.975	1.770.007	45.041.982			958.016		
1 04 70	4070	Spese per acquisto di pubblicazioni di frequenza consultazione e per uso ufficio	15.000.000			15.000.000	15.000.000		15.000.000					
1 04 80	4080	Spese per stampa annuali, mono-grafie, bollettini, estratti, ecc.	40.000.000	65.000.000		105.000.000	125.000.000		175.000.000					
1 04 90	4090	Spese per l'acquisto di materiale di consumo economico	79.500.000	19.500.000		99.000.000	99.000.000		99.000.000					
1 04 100	4100	Spese per l'acquisto di materiale di consumo di carattere tecnico												
1 04 110	4110	Spese di esercizio, manutenzione, riparazione di automezzi, macchine agricole ecc.	150.000.000	40.000.000		190.000.000	190.000.000		190.000.000					

TITOLO 1 - SPESE CORRENTI

GESTIONE DI COMPETENZA												
Codice	Numero	Denominazione	Previsioni					Somme impegnate			Differenze rispetto le previsioni	
			Intitali	Variazioni + (7-4)	Variazioni - (4-7)	Definitive (4+5-6)	Pagate	Da pagare (10-8)	Tot. impegnati (8+9)	In + (10-7)	In - (7-10)	
1	2	3	4	5	6	7	8	9	10	11	12	
J 04 120	4170	Manut. e riparaz. mobili e ar- chine d'ufficio e attrezzatura tecnica, calcolatori elettr.	30.000.000	15.000.000		45.000.000	44.818.929		44.818.929		181.071	
J 04 130	4130	Manutenzione, riparazione e adattamenti locali e relativi impianti	40.000.000			40.000.000	40.000.000		40.000.000			
J 04 140	4140	Spese per elaborazione dati										
J 04 150	4150	Spese cartografiche, classificazione terreni										
J 04 160	4160	Spese e indennizzi a terzi per ricerche di laboratorio e di campagna C.S.E.A.	170.000.000	20.000.000		190.000.000	153.590.356	36.379.380	189.969.736		30.744	
J 04 170	4170	Spese per l'attivita' divulg. scambi cultur., scienz. soc. scient., mater. ill. e propaq.	150.000.000	175.000.000		325.000.000	325.000.000		325.000.000			
J 04 180	4180	Corrispettivi per prestazioni professionali e per incarichi speciali	150.000.000	50.000.000		200.000.000	189.766.673		189.766.673		233.327	
J 04 190	4190	Spese per concorsi, funzionamento, commissioni e Costituti err.										
J 04 200	4200	Spese per accertamenti sanitari cure, protes. ricoveri ecc.	1.000.000			1.000.000	511.400		511.400		488.600	
J 04 210	4210	Spese per acquisto vestiario, attrezzature, diverse ecc.	20.000.000	10.000.000		30.000.000	73.359.619	6.640.190	30.000.000			
J 04 220	4220	Spese di rappresentanza	30.000.000	30.000.000		60.000.000	60.000.000		60.000.000			
J 04 230	4230	Funzionamento impianti turistici	100.000.000	374.000.000		474.000.000	470.759.000	3.741.000	474.000.000			
J 04 240	4240	Telecom - Spese telefoniche.	150.000.000	75.000.000		225.000.000	175.157.119	1.281.000	173.438.119		1.561.881	
J 04 260	4260	Fornitura di materiale fotografico di consumo	20.000.000	20.000.000		40.000.000	38.481.195	1.518.805	40.000.000			
J 04 270	4270	Custodia e funzionamento aree faunistiche.	20.000.000	10.000.000		30.000.000	30.000.000		30.000.000			

TITOLLO 1 - SPESE CORRENTI

Codice	Numero	GESTIONE DEI RESIDUI PASSIVI						GESTIONE DI C.A.B.S.A.				Totale residui passivi al termine dell'esercizio (9+15)	
		Residui iniziali	Pagamenti	Da pagare (16-14)	Totali (14+15)	Variazioni		Previsioni	Pagamenti	Differenza rispetto le previsioni			
						In + (16-13)	In - (15-16)			In + (20-19)	In - (19-20)		
1	2	3	4	5	6	7	8	9	10	11	12	13	
J 04 120	4120								45.000.000	44.818.929		181.071	
J 04 130	4130	134.000	134.000		134.000			40.134.000					
J 04 140	4140												
J 04 150	4150												
J 04 160	4160	37.075.025	75.629.325	11.845.500	37.475.025			227.475.025	179.219.661		48.255.364	48.224.880	
J 04 170	4170							325.000.000	325.000.000				
J 04 180	4180							200.000.000	199.766.673			233.327	
J 04 190	4190												
J 04 200	4200							1.000.000	511.400			488.600	
J 04 210	4210	4.830.955		4.830.955	4.830.955			34.830.955	23.259.816			11.571.145	11.471.145
J 04 220	4220							60.000.000	60.000.000				
J 04 230	4230							434.000.000	430.259.000			3.741.000	3.741.000
J 04 240	4240												
J 04 250	4250	744.202	744.202		744.202			175.744.202	172.901.321			2.842.881	1.281.000
J 04 260	4260	171.008	171.008		171.008			40.171.008	38.602.203			1.568.805	1.518.805
J 04 270	4270	2.446.090	2.446.090		2.446.090			32.446.090	32.446.090				

TITOLO 1 - SPESE CORRENTI

Codice	Numero	Denominazione	GESTIONE DI COMPETENZA											
			Previsioni					Somme impegnate					Differenza rispetto le previsioni	
			Iniziali (7-4)	Variazioni + (4-7)	Definitive (4+5-4)	Pagate	Da pagare (10-8)	Tot. impegnati (8+9)	In + (10-7)	In - (7-10)				
1	2	3	4	5	6	7	8	9	10	11	12			
L 04 290	4280	Manutenzione impianti.	60.000.000	30.000.000		90.000.000	89.977.321		89.937.321		62.679			
L 04 290	4290	Debiti diversi arretrati pagati dall'Istituto Cas-stere.												
L 04 300	4300	Spese per le manifestazioni del 75° anniversario dell'istituzione del Parco.												
L 04 310	4310	Spese per oneri previdenziali ed assistenziali a carico dell'Ente per prestazioni coordinate e connettive e collaboratori.	40.000.000	90.000.000		130.000.000	130.000.000		130.000.000					
		Tot. C76. 4 SPESE PER L'ACQUISTO DI BENI DI CONSUMO E DI SERVIZI	1.911.500.000	1.638.500.000		2.950.000.000	2.829.108.121	86.580.463	2.915.688.784		34.311.216			
C76.	5	SPESE PER PRESTAZIONI ISTITUZIONALI												
L 05 10	5010	Borse di studio per esterni.												
L 05 20	5020	Indennizzo onerati tagli e pascoli.	150.000.000			150.000.000	138.684.961		138.684.961		11.315.039			
L 05 30	5030	Indennizzi danni fauna	200.000.000			200.000.000	199.723.000	277.000	200.000.000					
L 05 40	5040	Affitto boschi pascoli e territori comunali e privati	700.000.000			700.000.000	252.741.541	447.258.459	700.000.000					
L 05 50	5050	Panagone alimentare in favore della fauna	465.000.000			465.000.000	48.676.000	416.324.000	465.000.000					
L 05 60	5060	Ripopolamenti faunistici ed ittici												
L 05 70	5070	Interventi di riqualificazione ambientale												
L 05 80	5080	Servizio di pulizia e manutenzione del Parco	10.000.000			10.000.000	10.000.000		10.000.000					
L 05 90	5090	Altre prestazioni	10.000.000			10.000.000	10.000.000		10.000.000					
		Tot. C76. 5 SPESE PER PRESTAZIONI ISTITUZIONALI	1.535.000.000			1.535.000.000	659.875.502	863.859.459	1.523.684.961		11.315.039			

TITOLO 1 - SPESE CORRENTI

Codice	Numero	GESTIONE DEI RESIDUI PASSIVI						GESTIONE BILANSA				Totale residui passivi al termine dell'esercizio (9+13)	
		Residui iniziali (13)	Pagamenti (14)	Da pagare (16-14)	Totali (14+15)	Variazioni		Previsioni (19)	Pagamenti (20)	Differenza rispetto le previsioni			
						In + (16-13)	In - (13-16)			In + (20-19)	In - (19-20)		
1	2	13	14	15	16	17	18	19	20	21	22	23	
1 06 10	6010												
1 06 20	6020												
1 06 30	6030												
1 06 40	6040												
1 07 10	7010												
1 07 20	7020	30.718.542	30.718.542		30.718.542			60.000.000	61.901.525		60.000.000	8.817.017	60.000.000
1 07 30	7030	10.000.000		10.000.000	10.000.000			70.000.000	10.000.000		10.000.000		10.000.000
		40.718.542	30.718.542	10.000.000	40.718.542			130.718.542	71.901.525		78.817.017		70.000.000
1 08 10	8010	3.000.000	3.000.000		3.000.000			43.000.000	33.728.441		9.271.559		
		3.000.000	3.000.000		3.000.000			43.000.000	33.728.441		9.271.559		

Y T T O L O 1 - SPESE CORRENTI

Codice	Nuovo	Denominazione	G E S T I O N E D I C O M P E T E N T A											
			P r e v i s i o n i					S o m m e i m p e g n a t e					D i f f e r e n z e r i s p e t t o l e p r o v i s i o n i	
			Iniziali (7-4)	Variazioni + (4-7)	Definitive (4+5-6)	Pagate	Da pagare (10-8)	Tot. impegnati (8+9)	In + (10-7)	In - (7-10)				
1	2	3	4	5	6	7	8	9	10	11	12			
1 09 10	9010	Restituzioni e rimborsi diversi												
		Tot. CT6. 9 SPESE CORRETTIVE E COMPENSATIVE DI ENTRATE CORRENTI												
CT6.	10	SPESE NON CLASSIFICABILI IN ALTRE VOCI												
1 10 10	10010	Spese per arbitrati, liti, transazioni, pignoramenti, arbitraggi, risarcimenti ed accessori ecc.	140.000.000			140.000.000	122.389.253	17.610.747	140.000.000					
1 10 20	10020	Fondo di Riserva	40.000.000			40.000.000					40.000.000			
1 10 30	10030	Uneri vari straordinari												
1 10 40	10040	Spese di realizzo entrate												
1 10 50	10050	Altre spese non classificabili												
1 10 60	10060	Piano di assetto territoriale del Parco												
1 10 70	10070	Corsi per Guide Ecologiche		40.000.000		40.000.000	40.000.000		40.000.000					
1 10 80	10080	Rapporti di lavoro a convenzione	310.000.000	590.000.000		700.000.000	700.000.000		700.000.000					
1 10 90	10090	Mio. Abile rapporto sullo stato ambiente, pro. t. terr. Parri Naz., Nat., Ris. Anal.												
1 10 100	10100	Ministero Ambiente - Regole didattico "La mia ecologia"												
1 10 110	10110	Consulenze giuridiche-istituzionali e spese legali ordinarie	80.000.000			80.000.000	79.075.703		79.075.703		976.297			
		Tot. CT6. 10 SPESE NON CLASSIFICABILI IN ALTRE VOCI	570.000.000	430.000.000		1.000.000.000	941.467.956	17.610.747	959.078.703		40.976.297			

T I T O L O 1 - SPESE CORRENTI

Codice	Numero	Denominazione	P R O V V I S I O N I					S o r s e i m p e g g a t e			D i f f e r e n z e r i s p e t t o l e p r o v v i s i o n i	
			Iniziali	Variazioni + (7-4)	Variazioni - (4-7)	Definitive (4+5-6)	Pagate	Da pagare (10-8)	Tot. impegnati (8+9)	In + (10-7)	In - (7-10)	
1	7	3	4	5	6	7	8	9	10	11	12	
		Plp. TIT. 1 SPESE CORRENTI										
		Tot. CTG. 1 SPESE PER GLI ORGANI DELL'ENTE	274.000.000			224.000.000	187.846.993		187.846.993		56.153.007	
		Tot. CTG. 2 ONERI PER IL PERSONALE IN ATTIVITA' DI SERVIZIO	5.090.000.000	80.000.000		5.170.000.000	5.184.173.807	165.000	5.164.338.807		5.461.193	
		Tot. CTG. 3 ONERI PER IL PERSONALE IN QUIESCENZA										
		Tot. CTG. 4 SPESE PER L'ACQUISTO DI BENI DI CONSUMO E DI SERVIZI	1.911.500.000	1.038.500.000		2.950.000.000	2.829.168.121	86.506.663	2.915.688.784		34.311.216	
		Tot. CTG. 5 SPESE PER PRESTAZIONI ISTITUZIONALI	1.535.000.000			1.535.000.000	659.875.502	863.859.459	1.523.684.561		11.315.039	
		Tot. CTG. 6 TRASFERIMENTI PASSIVI										
		Tot. CTG. 7 ONERI FISCALI	110.000.000			110.000.000	41.182.983	60.000.000	101.182.983		8.817.017	
		Tot. CTG. 8 ONERI TRIBUTARI	40.000.000			40.000.000	30.728.441		30.728.441		9.271.559	
		Tot. CTG. 9 SPESE CORRETTIVE E CORRETTIVE DI ENTRATE CORRENTI		430.000.000		430.000.000		17.610.747	959.073.703		40.926.297	
		Tot. CTG. 10 SPESE NON CLASSIFICABILI IN ALTRE VOCI	570.000.000			570.000.000	941.462.956					
		Tot. TIT. 1 SPESE CORRENTI	9.480.500.000	1.548.500.000		11.029.000.000	9.854.328.803	1.028.215.869	10.882.544.672		116.455.328	

TITOLO I - SPESE CORRENTI

Codice	Numero	GESTIONE DEI RESIDUI PASSIVI						GESTIONE DI CASSA				Totale residui passivi al termine dell'esercizio (9+15)		
		Residui iniziali	Pagamenti	Da pagare (16-14)	Totali (14+15)	Variazioni		Previsioni	Pagamenti	Differenza rispetto le previsioni				
1	2	13	14	15	16	In + (16-13)	In - (13-14)	19	20	In + (20-19)	In - (19-20)	21	22	23
		52.333.287	52.723.787	309.500	52.333.287			276.333.287	240.070.780		36.462.507		36.462.507	309.500
		52.849.593	29.480.700	23.368.893	52.849.593			5.222.849.593	5.193.634.507		29.195.066		29.195.066	23.333.893
		189.090.065	95.075.311	94.014.754	189.090.065			3.139.090.065	2.924.183.432		214.906.633		214.906.633	180.595.417
		642.474.740	638.690.197	3.784.543	642.474.740			2.177.474.740	1.298.515.699		878.959.041		878.959.041	867.644.007
		40.718.542	30.718.542	10.000.000	40.718.542			150.718.542	71.901.525		78.817.017		78.817.017	70.000.000
		3.000.000	3.000.000		3.000.000			43.000.000	33.728.441		9.271.559		9.271.559	
		353.387.383	39.945.187	313.442.196	353.387.383			1.353.387.383	981.408.143		371.979.240		371.979.240	331.052.943
		1.334.053.610	889.133.724	444.919.886	1.334.053.610			12.363.053.610	10.743.462.527		1.619.591.083		1.619.591.083	1.473.135.755

TITOL. 2 - SPESE IN CONTO CAPITALE

Codice	Numero	G E S T I O N E D E I R E S I D U I P A S S I V I						G E S T I O N E D I C A S S A				Totale residui passivi al termine dell'esercizio (9+15)
		Residui Iniziali	Pagamenti	Da pagare (16-14)	Variazioni		Totali (14+15)	Previsioni	Pagamenti	Differenza rispetto le previsioni		
					In + (16-13)	In - (13-16)				In + (20-19)	In - (19-20)	
1	2	13	14	15	17	18	16	19	20	21	22	23
2 11 10	11010											
2 11 20	11020											
2 11 30	11030											
2 11 40	11040											
2 11 50	11050											
2 11 60	11060											
2 11 70	11070	9.124.000	9.124.000			9.124.000	9.124.000	9.124.000	9.124.000			
2 11 80	11080	8.371.530	8.371.530			8.371.530	8.371.530	8.371.530	8.371.530			
2 11 90	11090											
2 11 100	11100	4.915.829		4.915.829		4.915.829	4.915.829	4.915.829			4.915.829	4.915.829
2 11 110	11110											
2 11 120	11120											
2 11 130	11130											
2 11 140	11140	13.177.535	10.383.683	2.793.852		13.177.535	13.177.535	27.085.147	24.242.816		2.842.331	2.793.852
2 11 150	11150	8.491.677		8.491.677		8.491.677	8.491.677	8.491.677			8.491.677	8.491.677
2 11 160	11160	473.583.108		473.583.108		473.583.108	473.583.108	473.583.108			473.583.108	473.583.108
2 11 170	11170	81.588.806	26.577.648	55.061.158		81.588.806	81.588.806	81.588.806	26.577.648		55.061.158	55.061.158

TITOLO 2 - SPESE IN CONTO CAPITALE

Codice	Numero	G E S T I O N E D E I R E S I D U I P A S S I V I										G E S T I O N E D I C A S S A				Totale residui passivi al termine dell'esercizio (9+15)	
		Residui iniziali	Pagamenti	Da pagare (16-14)	Totali (14+15)	Variazioni		Previsioni	Pagamenti	Differenza rispetto le previsioni		Totale	In + (20-19)	In - (19-20)			
						In + (16-13)	In - (13-16)			In + (20-19)	In - (19-20)						
1	2	13	14	15	16	17	18	19	20	21	22	23					
2 11 180	11180	1.121.767		1.121.767	1.121.767								1.121.767				1.121.767
2 11 190	11190																
2 11 200	11200																
2 11 210	11210	212.718.067	36.283.744	176.434.323	212.718.067			212.718.067	36.283.744				176.434.323				176.434.323
2 11 220	11220	87.379.350	58.199.412	29.179.938	87.379.350			87.379.350	58.199.412				29.179.938				29.179.938
2 11 230	11230	18.059.762	18.059.762		18.059.762			18.059.762	18.059.762								
2 11 240	11240	145.000		145.000	145.000			145.000					145.000				145.000
2 11 250	11250																
2 11 260	11260	340.000.706	190.884.448	149.116.258	340.000.706			340.000.706	190.884.448				149.116.258				149.116.258
2 11 270	11270																
2 11 780	11780	448.213.906	46.843.398	401.370.508	448.213.906			448.213.906	46.843.398				401.370.508				401.370.508
2 11 790	11790	737.741.909	150.393.879	587.348.030	737.741.909			737.741.909	150.393.879				587.348.030				587.348.030
2 11 290	11290	425.000.000	147.749.052	277.250.948	425.000.000			425.000.000	147.749.052				277.250.948				277.250.948

T I T O L O 2 - SPESE IN CONTO CAPITALE

Codice	Numero	G E S T I O N E D E I R E S I D U I P A S S I V I						G E S T I O N E D I C A S S A				Totale residui passivi al termine dell'esercizio (9+15)
		Residui iniziali	Pagamenti	Da pagare (16-14)	Totali (14+15)	Variazioni		Previsioni	Pagamenti	Differenza rispetto le previsioni		
						In + (16-13)	In - (13-16)			In + (20-19)	In - (19-20)	
1	2	13	14	15	16	17	18	19	20	21	22	23
2 11 300	11300											
2 11 310	11310	415.082.540	731.818.008	183.264.532	415.082.540			415.082.540	731.818.008		183.264.532	183.264.532
2 11 320	11320	3.082.699.504	1.301.346.226	322.353.278	1.623.699.504			1.623.699.504	1.301.346.226		322.353.278	322.353.278
2 11 330	11330	250.652.732	220.196.206	30.456.526	250.652.732			250.652.732	220.196.206		30.456.526	30.456.526
2 11 340	11340	152.948.540	129.761.556	23.186.984	152.948.540			152.948.540	129.761.556		23.186.984	23.186.984
2 11 350	11350	358.101.953	84.450.898	273.651.055	358.101.953			358.101.953	84.450.898		273.651.055	273.651.055
2 11 360	11360	270.000.000	264.598.733	5.401.267	270.000.000			270.000.000	264.598.733		5.401.267	5.401.267
2 11 370	11370	33.044.371	9.221.761	23.822.590	33.044.371			33.044.371	9.221.761		23.822.590	23.822.590
2 11 380	11380	82.847.900	51.320.647	31.527.253	82.847.900			82.847.900	51.320.647		31.527.253	31.527.253
2 11 390	11390	82.849.550	42.710.243	40.139.307	82.849.550			82.849.550	42.710.243		40.139.307	40.139.307
2 11 400	11400	683.462.000										
2 11 410	11410	6.620.866.569	1.608.279.231	5.012.587.338	6.620.866.569			6.620.866.569	1.608.279.231		5.012.587.338	5.012.587.338
2 11 420	11420	5.728.968.266	1.750.255.908	3.376.474.358	5.126.730.266			5.126.730.266	1.750.255.908		3.376.474.358	3.376.474.358
		134.979.072		134.979.072	134.979.072			134.979.072			134.979.072	134.979.072

TITOLLO 2 - SPESE IN CONTO CAPITALE

GESTIONE DI COMPETENZA												
Codice	Numero	Denominazione	Previsioni				Somme impegnate				Differenze rispetto le previsioni	
			Iniziali	Variazioni + (7-4)	Variazioni - (4-7)	Definitive (4+5-6)	Pagate	Da pagare (10-8)	Tot. impegnati (8+9)	In + (10-7)	In - (7-10)	
	2	3	4	5	6	7	8	9	10	11	12	
2 11 430	11430	Contributo della Regione Abruzzo per interventi progettuali 75° anniversario della fondazione del Parco, Centro di Visita Pescasseroli - Colli dell'Oro										
2 11 440	11440	P.T.A.P. Sponda Nazionale 1991/93.										
2 11 450	11450	Q.C.S. - C.T.P.E. Sponda Nazionale 1996.										
		Tot. CTB. 11 ACQUISIZIONE BENI DI USO DURAREVOLE ED OPERE IMMOBILIARI	13.607.175	300.437		13.907.612	13.859.133		13.859.133		48.479	
CTB.	12	ACQUISIZIONE DI IMMOBILIZZAZIONI TECNICHE										
2 12 10	12010	Acquisto mobili, arredi e macchine d'ufficio	30.000.000	30.000.000		60.000.000	59.894.311		59.894.311		105.689	
2 12 20	12020	Acquisto libri e pubblicazioni per la biblioteca	20.000.000			20.000.000	19.994.151		19.994.151		5.849	
2 12 30	12030	Acquisto macchine attrezzi scientifici e attrezzature tecniche, nuovi documenti del Parco	20.000.000			20.000.000	19.993.974		19.993.974		6.026	
2 12 40	12040	Acquisto macchine e attrezzature agricole e turistiche										
2 12 50	12050	Acquisto automezzi										
2 12 60	12060	Acquisto bestiame										
2 12 70	12070	Ripristino, trasformazione e manutenzione straordinaria, impianti, attrezzi e macch.ri	12.000.000			12.000.000	12.000.000		12.000.000		48.479	
2 12 80	12080	Grandi manutenzione automezzi	20.000.000			20.000.000	20.000.000		20.000.000			
		Tot. CTB. 12 ACQUISIZIONE DI IMMOBILIZZAZIONI TECNICHE	102.000.000	30.000.000		132.000.000	131.882.436		131.882.436		117.564	

T I T O L O 2 - SPESE IN CONTO CAPITALE

Codice	Numero	G E S T I O N E D E I R E S I D U I P A S S I V I						G E S T I O N E D I C A S S A				Totale residui passivi al termine dell'esercizio (9+15)	
		Residui iniziali	Pagamenti	Da pagare (16-14)	Totali (14+15)	Variazioni		Previsioni	Pagamenti	Differenza rispetto le previsioni			
						In + (16-13)	In - (13-16)			In + (20-19)	In - (19-20)		
1	2	13	14	15	16	17	18	19	20	21	22	23	
2 11 430	11430												
		224.000.000	127.466.088	96.533.912	224.000.000			224.000.000	127.466.088		96.533.912	96.533.912	
2 11 440	11440	2.000.000.000		1.700.000.000	1.700.000.000			1.700.000.000			1.700.000.000	1.700.000.000	
2 11 450	11450	5.015.000.000		5.015.000.000	5.015.000.000			5.015.000.000			5.015.000.000	5.015.000.000	
		27.985.135.949	6.524.246.081	18.436.189.848	24.960.435.949			24.974.343.561	6.538.105.214		18.436.238.347	18.436.189.848	
2 12 10	12010	814.800	814.800		814.800			60.814.800	60.709.111		105.689		
2 12 20	12020	460.450	460.450		460.450			20.460.450	20.454.601		5.849		
2 12 30	12030							20.000.000	19.993.974		6.026		
2 12 40	12040												
2 12 50	12050	57.150.000		57.150.000	57.150.000			57.150.000			57.150.000	57.150.000	
2 12 60	12060												
2 12 70	12070	10.635.620	10.635.620		10.635.620			22.635.620	22.635.620				
2 12 80	12080	18.383.845	11.278.670	7.105.175	18.383.845			38.383.845	31.278.670		7.105.175	7.105.175	
		87.444.716	23.189.340	64.255.176	87.444.716			219.444.716	155.071.976		64.372.740	64.255.176	

TITOLO 2 - SPESE IN CONTO CAPITALE

		GESTIONE DI COMPETENZA									
Codice	Numero	Denominazione	Previsioni				Somme impegnate			Differenze rispetto le previsioni	
			Iniziali	Variazioni + (7-4)	Variazioni - (4-7)	Definitive (4+5-6)	Pagate	Da pagare (10-8)	Tot. impegnati (8+9)	In + (10-7)	In - (7-10)
1	2	3	4	5	6	7	8	9	10	11	12
CT6.	13	PARTECIPAZIONE ED ACQUISTO DI VALORI MOBILIARI									
2 13 10	13010	Acquisto titoli emessi o garantiti dallo Stato ed assimilati									
2 13 20	13020	Depositi in buoni postali									
2 13 30	13030	Acquisto di altri titoli di credito									
		Tot. CT6. 13 PARTECIPAZIONE ED ACQUISTO DI VALORI MOBILIARI									
CT6.	14	CONCESSIONE DI CREDITI ED ANTICIPAZIONI									
2 14 10	14010	Versamenti in depositi									
2 14 20	14020	Versamenti in depositi bancari per il fondo "Indennita' di licenziamento"									
2 14 30	14030	Depositi e cauzioni									
2 14 40	14040	Anticipazioni alle gestioni autonome									
		Tot. CT6. 14 CONCESSIONE DI CREDITI ED ANTICIPAZIONI									
CT6.	15	INDENNITA' DI ANZIANITA' SIMILARI AL PERSONALE CESSATO DAL SERVIZIO									
2 15 10	15010	Indennita' di anzianita' e similari al person ale cessato dal servizio	100.000.000	100.000.000		200.000.000	200.000.000		200.000.000		
		Tot. CT6. 15 INDENNITA' DI ANZIANITA' E SIMILARI AL PERSONALE CESSATO DAL SERVIZIO	100.000.000	100.000.000		200.000.000	200.000.000		200.000.000		

TITOLLO 2 - SPESE IN CONTO CAPITALE

Codice	Numero	GESTIONE DEI RESIDUI PASSIVI					GESTIONE DI CASSA				Totale residui passivi al termine dell'esercizio (9+15)	
		Residui iniziali	Pagamenti	Da pagare (16-14)	Totali (14+15)	Variazioni		Previsioni	Pagamenti	Differenza rispetto le previsioni		
						In + (16-13)	In - (13-16)			In + (20-19)	In - (19-20)	
1	2	13	14	15	16	17	18	19	20	21	22	23
2 13 10	13010											
2 13 20	13020											
2 13 30	13030											
2 14 10	14010											
2 14 20	14020											
2 14 30	14030											
2 14 40	14040											
2 15 10	15010	131.422.470	131.422.470	131.422.470	131.422.470			331.422.470	331.422.470			
		131.422.470	131.422.470	131.422.470	131.422.470			331.422.470	331.422.470			

T I T O L O 2 - SPESE IN CONTO CAPITALE

Codice	Numero	Denominazione	G E S T I O N E D I C O M P E T E N Z A											
			P r e v i s i o n i			S o s s e i m p e g n a t e			D i f f e r e n z e r i s p e t t o l e p r o v i s i o n i					
			Initiali (7-4)	Variazioni + (4-7)	Definitive (4+5-6)	Pagate (10-8)	Da pagare (10-8)	Tot. impegnati (8+9)	In + (10-7)	In - (7-10)				
1	2	3	4	5	6	7	8	9	10	11	12			
		Riep. TIT. 2 SPESE IN CONTO CAPITALE												
		Tot. CT6. 11 ACQUISIZIONE BENI DI USO DUREVOLE ED OPERE IMMOBILIARI	13.607.175	300.437		13.907.612	13.859.133		13.859.133				48.479	
		Tot. CT6. 12 ACQUISIZIONE DI IMMOBILIZZAZIONI TECNICHE	102.000.000	30.000.000		132.000.000	131.882.436		131.882.436				117.564	
		Tot. CT6. 13 PARTECIPAZIONE ED ACQUISTO DI VALORI MOBILIARI												
		Tot. CT6. 14 CONCESSIONE DI CREDITI ED ANTICIPAZIONI												
		Tot. CT6. 15 INDEBITA' DI ANZIANITA' E SIMILARI AL PERSONALE CESSATO DAL SERVIZIO	100.000.000	100.000.000		200.000.000	200.000.000		200.000.000					
		Tot. TIT. 2 SPESE IN CONTO CAPITALE	215.607.175	130.300.437		345.907.612	345.741.569		345.741.569				166.043	

TITOLO 2 - SPESE IN CONTO CAPITALE

Codice	Numero	GESTIONE DEI RESIDUI PASSIVI						GESTIONE DI CASSA				Totale residui passivi al termine dell'esercizio (9+15)		
		Residui iniziali	Pagamenti	Da pagare (16-14)	Totali (14+15)	Variazioni		Previsioni	Pagamenti	Differenza rispetto le previsioni				
1	2	13	14	15	16	In + (16-13)	In - (13-16)	19	20	In + (20-19)	In - (19-20)	21	22	23
		27.985.135.949	4.574.246.081	18.436.189.868	24.860.435.949			24.874.343.561	6.538.105.214		18.436.238.347			18.436.189.868
		87.444.716	23.189.540	64.255.176	87.444.716			219.444.716	155.071.976		64.372.740			64.255.176
		131.422.470	131.422.470		131.422.470			331.422.470	331.422.470					
		28.204.003.135	6.678.858.091	18.500.445.044	25.179.303.135			25.525.210.747	7.024.599.660		18.500.611.087			18.500.445.044

TITOLO 3 - ESTINZIONE DI MUTUI

GESTIONE DI COMPETENZA											
Codice	Numero	Denominazione	Previsioni				Somme impegnate			Differenze rispetto le previsioni	
			Iniziali	Variazioni + (7-4)	Variazioni - (4-7)	Definitive (4+5-6)	Pagate	Da pagare (10-8)	Tot. impegnati (8+9)	In + (10-7)	In - (7-10)
1	2	3	4	5	6	7	8	9	10	11	12
CT6.	16	RIMBORSI DI MUTUI									
3 16 10	16010	Riborso mutui	200.000.000			200.000.000	200.000.000		200.000.000		
		Tot. CT6. 16 RIMBORSI DI MUTUI	200.000.000			200.000.000	200.000.000		200.000.000		
CT6.	17	RIMBORSI DI ANTICIPAZIONI PASSIVE									
3 17 10	17010	Restituzioni anticipazioni di cassa all'Istituto Cassiere Tesoriere									
3 17 20	17020	Altri rimborsi e anticipazioni passive									
		Tot. CT6. 17 RIMBORSI DI ANTICIPAZIONI PASSIVE									
CT6.	19	RESTITUZIONI ALLE GESTIONI AUTONOME DI ANTICIPAZIONI									
3 19 10	19010	Restituzione alle gestioni autonome di anticipazioni									
		Tot. CT6. 19 RESTITUZIONI ALLE GESTIONI AUTONOME DI ANTICIPAZIONI									
CT6.	20	ESTINZIONE DEBITI DIVERSI									
3 20 10	20010	Estinzione debiti diversi									
		Tot. CT6. 20 ESTINZIONE DEBITI DIVERSI									
		Riep. TIT. 3 ESTINZIONE DI MUTUI E ANTICIPAZIONI	200.000.000			200.000.000	200.000.000		200.000.000		
		Tot. CT6. 16 RIMBORSI DI MUTUI	200.000.000			200.000.000	200.000.000		200.000.000		

TITOLO 3 - ESTINZIONE DI MUTUI

Codice	Numero	GESTIONE DEI RESIDUI PASSIVI						GESTIONE DI CASSA				Totale residui passivi al termine dell'esercizio (9+15)	
		Residui iniziali	Pagamenti	Da pagare (16-14)	Totali (14+15)	Variazioni		Previsioni	Pagamenti	Differenza rispetto le previsioni			
						In + (16-13)	In - (13-16)			In + (20-19)	In - (19-20)		
1	2	13	14	15	16	17	18	19	20	21	22	23	
3 16 10	16010	50.000.000	50.000.000		50.000.000			250.000.000	250.000.000				
		50.000.000	50.000.000		50.000.000			250.000.000	250.000.000				
3 17 10	17010												
3 17 20	17020												
3 19 10	19010												
3 20 10	20010												
		50.000.000	50.000.000		50.000.000			250.000.000	250.000.000				

TITOLO 3 - ESTINZIONE DI MUTUI

GESTIONE DI COMPETENZA											
Codice	Numero	Denominazione	Previsioni				Somme impegnate			Differenze rispetto le previsioni	
			Iniziali	Variazioni + (7-4)	Variazioni - (4-7)	Definitive (4+5-6)	Pagate	Da pagare (10-8)	Tot. impegnati (8+9)	In + (10-7)	In - (7-10)
1	2	3	4	5	6	7	8	9	10	11	12
		Tot. CT6. 17 RIMBORSI DI ANTICIPAZIONI PASSIVE									
		Tot. CT6. 18 RIMBORSI DI OBBLIGAZIONI									
		Tot. CT6. 19 RESTITUZIONI ALLE GESTIONI AUTONOME DI ANTICIPAZIONI									
		Tot. CT6. 20 ESTINZIONE DEBITI DIVERSI									
		Tot. TIT. 3 ESTINZIONE DI MUTUI E ANTICIPAZIONI	200.000.000			200.000.000	200.000.000		200.000.000		

TITOLO 3 - ESTINZIONE DI MUTUI

Codice	Numero	GESTIONE DEI RESIDUI PASSIVI						GESTIONE DI CASSA				Totale residui passivi al termine dell'esercizio (9+13)	
		Residui iniziali	Pagamenti	Da pagare (16-14)	Totals (14+15)	Variazioni		Previsioni	Pagamenti	Differenza rispetto le previsioni			
						In + (16-13)	In - (13-16)			In + (20-19)	In - (19-20)		
1	2	13	14	15	16	17	18	19	20	21	22	23	
		50.000.000	50.000.000		50.000.000			250.000.000	250.000.000				

TITOLO 4 - PARTITE DI GIRO

Codice	Numero	Denominazione	G E S T I O N E B I C O M P E T E N Z A											
			P r e v i s i o n i			S o n n e i m p e g n a t e			B i f f e r e n z e r i s p e t t o l e p r e v i s i o n i					
			Iniziali	Variazioni + (7-4)	Variazioni - (4-7)	Definitive (4+5-6)	Pagate	Da pagare (10-8)	Tot. impegnati (8+9)	In + (10-7)	In - (7-10)			
1	2	3	4	5	6	7	8	9	10	11	12			
C16.	21	SPESE AVANTI MATURA DI PARTITE DI GIRO												
4 21 20	21010	Ritenute erariali	800.000.000			800.000.000	788.400.647		788.400.647		11.599.353			
4 21 20	21020	Ritenute previdenziali e assistenziali	450.000.000			450.000.000	312.580.823		312.580.823		137.419.177			
4 21 30	21030	Ritenute diverse	20.000.000			20.000.000	4.412.170		4.412.170		15.587.830			
4 21 40	21040	Restituzione trattenute conto terzi	50.000.000			50.000.000	21.064.173		21.064.173		28.935.827			
4 21 50	21050	Restituzione depositi cauzionali da terzi												
4 21 60	21060	Anticipazioni fondo economato	40.000.000			40.000.000	40.000.000		40.000.000					
4 21 70	21070	Anticipazioni sezioni operative periferiche												
4 21 80	21080	Anticipazioni varie												
4 21 90	21090	Partite in conto sospesi												
4 21 00	21100	Ritenute d'acconto su prestazioni professionali.												
4 21 110	21110	Regolarizzazione Mandati di pagamenti relativi al Conto Anticipazione del Cassiere.		1.500.000.000		1.500.000.000	475.517.584		475.517.584		1.024.482.416			
		Tot. C16. 21 SPESE AVANTI MATURA DI PARTITE DI GIRO	1.360.000.000	1.500.000.000		2.860.000.000	1.641.975.397		1.641.975.397		1.218.024.603			
		Piimp. TIT. 4 PARTITE DI GIRO												
		Tot. C16. 21 SPESE AVANTI MATURA DI PARTITE DI GIRO	1.360.000.000	1.500.000.000		2.860.000.000	1.641.975.397		1.641.975.397		1.218.024.603			
		Tot. TIT. 4 PARTITE DI GIRO	1.360.000.000	1.500.000.000		2.860.000.000	1.641.975.397		1.641.975.397		1.218.024.603			

TITOLO 4 - PARTITE DI GIRO

Codice	Numero	G E S T I O N E D E I R E S T I D U I P A S S I V I						G E S T I O N E D I C A S S A				Totale residui passivi al termine dell'esercizio (9+15)		
		Residui iniziali	Pagamenti	Da pagare (18-14)	Totali (14+15)	Variazioni		Previsioni	Pagamenti	Differenza rispetto le previsioni				
		13	14	15	16	17	18	19	20	In + (20-19)	In - (19-20)	21	22	23
4 21 20	21010							800.000.000	788.400.647		11.599.353			
4 21 20	21070							450.000.000	312.580.823		137.419.177			
4 21 30	21030							20.000.000	4.412.170		15.587.830			
4 21 40	21040							50.000.000	21.064.173		28.935.827			
4 21 50	21050													
4 21 60	21060							40.000.000	40.000.000					
4 21 70	21070													
4 21 80	21080													
4 21 90	21090													
4 21 100	21100													
4 21 110	21110							1.500.000.000	475.517.584		1.024.482.416			
								2.860.000.000	1.641.975.397		1.218.024.603			
								2.860.000.000	1.641.975.397		1.218.024.603			
								2.860.000.000	1.641.975.397		1.218.024.603			

USCITE

Codice	Numero	Denominazione	G E S T I O N E D I C O M P E T E N Z A											
			P r e v i s i o n i					S o m m e i n p e g g a t e			D i f f e r e n z e r i s p e t t o l e p r e v i s i o n i			
			4	5	6	7	8	9	10	11	12			
Initiali	Variazioni + (7-4)	Variazioni - (4-7)	Definitive (4+5-6)	Pagate	Da pagare (10-8)	Tot. impegnati (8+9)	In + (10-7)	In - (7-10)						
1	2	3												
		Riepilogo delle U S C I T E												
		Tot. TIT. 1 SPESE CORRENTI	9.480.500.000	1.548.500.000		11.029.000.000	9.854.328.803	1.028.215.869	10.882.544.672				146.455.328	
		Tot. TIT. 2 SPESE IN CONTO CAPITALE	215.607.175	136.300.437		345.907.612	345.741.549		345.741.549				166.043	
		Tot. TIT. 3 ESTIMAZIONE DI MUTUI E ANTICIPAZIONI	200.000.000			200.000.000	200.000.000		200.000.000					
		Tot. TIT. 4 PARTITE DI GIRO	1.340.000.000	1.500.000.000		2.840.000.000	1.641.975.397		1.641.975.397				1.218.024.603	
		Totale delle U S C I T E	11.756.107.175	3.178.800.437		14.434.907.612	12.042.045.749	1.028.215.869	13.070.261.638				1.364.645.974	
		DISAVANZO DI AMMINISTRAZIONE	167.979.739			167.979.739							167.979.739	
		Totale GENERALE DELLE USCITE	11.424.086.914	3.178.800.437		14.602.887.351	12.042.045.749	1.028.215.869	13.070.261.638				1.532.625.713	

Codice	Numero	G E S T I O N E D E I R E S I D U I P A S S I V I										G E S T I O N E D E I C A S S A				Totale residui passivi al termine dell'esercizio (9+15)
		Residui iniziali	Pagamenti	Da pagare (16-14)	Totali (14+15)	Variazioni		Previsioni	Pagamenti	Differenza rispetto le previsioni		Totale				
						In + (14-13)	In - (13-16)			In + (20-19)	In - (19-20)					
1	2	13	14	15	16	17	18	19	20	21	22	23				
		1.334.033.610	889.133.724	444.919.886	1.334.033.610			12.363.033.610	10.743.462.527		1.619.591.083	1.673.135.735				
		28.204.003.135	6.678.858.091	18.500.445.044	25.179.363.135			25.525.210.747	7.024.599.660		18.500.611.087	18.500.445.044				
		50.000.000	50.000.000		50.000.000			250.000.000	250.000.000							
								2.860.000.000	1.641.975.397		1.218.024.603					
		29.588.056.745	7.617.991.815	18.945.364.930	26.563.356.745			40.998.264.357	19.660.037.584		21.338.226.773	19.973.580.799				
		29.588.056.745	7.617.991.815	18.945.364.930	26.563.356.745			40.998.264.357	19.660.037.584		21.338.226.773	19.973.580.799				


ELENCO DEI RESIDUI PASSIVI AL 31 DICEMBRE 1999

Elenco inepagel residui						
Capitolo Cod. unicc.	Descrizione capitolo	Impegno Delibera/Determinazione Organo deliberante/Dirigente	Descrizione	Codice Creditore	Data Riferimento	Importo
11150 211150	1986 Assetto turistico-naturalisti co Val Fondillo	114	ASSETTO NATURALISTICO	9999999 DIVERSI	7/ 9/1996	+8.491.677
Totale capitolo						+8.491.677
11160 211160	1986 Assetto turistico-naturalisti co Caosciara	115	ASSETTO NATURALISTICO	9999999 DIVERSI	8/10/1996	+473.583.108
Totale capitolo						+473.583.108
11170 211170	1986 Assetto turistico-naturalisti co polo Lago di Berrea	116	ASSETTO TURIST. NATURAL.	9999999 DIVERSI	7/ 9/1996	+55.061.158
Totale capitolo						+55.061.158
11180 211180	1986 Centro di Visita Museo Naturalistico Peccasse roli	117	ASSETTO CENTRO VISITA MUSEO	9999999 DIVERSI	8/10/1996	+1.121.767
Totale capitolo						+1.121.767
11210 211210	1986 Regione Abruzzo: acquisizione inasobili e stru ture turistiche	120	REGIONE ABRUZZO ACQUISIZIONE	9999999 DIVERSI	8/10/1996	+176.434.323
Totale capitolo						+176.434.323
10090 110090	1988 Min. Amb. Le rapporto sullo stato ambiente, pro t. terr. Parchi Nat., Nat., Ris. Anal.	781	MIN. AMB. LE RAPP. STATO AMB. LE	9999999 DIVERSI	17/ 9/1997	+214.187.000
Totale capitolo						+214.187.000
10100 110100	1988 - Manuale didattico "La mia ecologia" -	782	MISTERO AMBIENTE - MANUALE	9999999 DIVERSI	17/ 9/1997	+50.497.500
Totale capitolo						+50.497.500
11220 211220	1988 Ministero Ambiente Centro recupero rapaci.	783	MIN. AMBIENTE - CENTRO REC. RAPAC	9999999 DIVERSI	9/ 8/1996	+29.179.938
Totale capitolo						+29.179.938
11100 211100	1989 Realizzazione Centri di Visita	453	REALIZ. CENTRI VISITA	9999999 DIVERSI	3/ 3/1997	+61.179
11100 211100	1989 Realizzazione Centri di Visita	1358	REALIZ. CENTRI VISITA	9999999 DIVERSI	3/ 3/1997	+4.164.450
Totale capitolo						+4.225.629
Totale anno 1988						+293.864.438
Totale anno 1989						+4.225.629

COPIA CONFORME ALL'ORIGINALE

Daniele FAZI

RESPONSABILE
SERVIZIO FONTABILITA'



Elenco lepegni residui

Capitolo Cod. econ.	Descrizione capitolo	Legge	Delibera/Determinazione Organo Deliberante/Diligente	Descrizione	Codice Creditore	Data Riferimento	Importo
11100 211100	1990 Realizzazione Centri di Visita	580		REALIZ. CENTRI VISITA	9999999 DIVERSI	3/ 3/1997	+690.200
						Totale capitolo	+690.200
11140 211140	1990 Realizzazione impianti vari	591		REALIZ. IMPIANTI VARI	9999999 DIVERSI	3/ 3/1997	+2.793.852
						Totale capitolo	+2.793.852
						Totale anno 1990	+3.484.052
4210 104210	1994 Spese per acquisto vestiario, attrezzature, d iverse ecc.	615		SPESE VESTIARIO ATTREZ. DIV.	9999999 DIVERSI	3/ 3/1997	44.261.555
4210 104210	1994 Spese per acquisto vestiario, attrezzature, d iverse ecc.	1403		SPESE VESTIARIO ATTREZ. DIV.	9999999 DIVERSI	3/ 3/1997	+589.400
						Totale capitolo	44.850.955
10010 110010	1994 Spese per liti, arbitrati, risarcimenti ed a ccessori	1414		SPESE PER LITI, SODDISFACIMENTO, TRA	9999999 DIVERSI	3/ 3/1997	+8.571.853
						Totale capitolo	+8.571.853
						Totale anno 1994	+13.402.808
2020 102020	1995 Stipendi e assegni vari al personale di cui a ll'art.9 della legge n.396/91.	3000		STIPENDI ED ALTRI ASSEGNI AL	9999999 DIVERSI	8/ 8/1996	+23.368.893
						Totale capitolo	+23.368.893
11240 211240	1995 Contributo della Regione Abruzzo per la reali zzazione dell'area faunistica di Lecce dei M	2594		CONTRIB. REG. ABRUZZO contributo	9999999 DIVERSI	17/11/1995	+145.000
						Totale capitolo	+145.000
						Totale anno 1995	+23.513.893
1060 101060	1996 Funzionamento Comunità del Parco.	991		FUNZ. COM. DEL PARCO. PER ELABORAZIONE PIANO PLURIENNALE SOCIO-	9999999 DIVERSI	30/ 7/1996	+309.500
						Totale capitolo	+309.500
11260 211260	1996 Piano triennale - 1° programma Ministero Ambi ente - Redazione del Piano del Parco.	1210		CONTRIBUTO MINISTERO AMBIENTE CONSUMI ESTERNE ECC. CIO- DELLA COMMI	9999999 DIVERSI	9/ 9/1996	+63.218.932
11260 211260	1996 Piano triennale - 1° programma Ministero Ambi ente - Redazione del Piano del Parco.	1365		CONTRIBUTO MINISTERO AMBIENTE MATERIALE DI CONSUMO DI CANTIERE TECNICO	9999999 DIVERSI	7/10/1996	+51.503.430
11260 211260	1996 Piano triennale - 1° programma Ministero Ambi ente - Redazione del Piano del Parco.	1367		CONTRIBUTO MINISTERO AMBIENTE 1° STAMPA DEL PIANO PARETI, IMTESE, STAMPA	9999999 DIVERSI	7/10/1996	+34.393.896
						Totale capitolo	+149.116.258

Finco impegni residui

Capitolo Cod.occ.	Descrizione capitolo	Impegno Organo deliberante/Dirigente	Descrizione	Codice Creditore	Data Riferimento	Importo
11270	1996 Piano triennale - 1° programma Ministero Abbi	1370	CONTRIBUTO MINISTERO AMBIENTE	9999999 DIVERSI	7/10/1996	+401.370.508
211270	ente " Acquisto terreni e fabbricati Casone A		ACQUISTO CASONE ANTONUCCI ED AREA ADIACEN		Totale capitolo	+401.370.508
11280	1996 Piano triennale - 1° programma Ministero Abbi	1373	CONTRIBUTO MINISTERO AMBIENTE	9999999 DIVERSI	7/10/1996	+69.483.137
211280	ente " Intervento nel Settore Mairarde PMA re		ARREDAMENTO E MESSA IN FUNZIONE CENTRO DI			
11280	1996 Piano triennale - 1° programma Ministero Abbi	1374	CONTRIBUTO MINISTERO AMBIENTE	9999999 DIVERSI	7/10/1996	+212.500.000
211280	ente " Intervento nel Settore Mairarde PMA re		ARREDAMENTO E MESSA IN FUNZIONE CENTRO VI			
11280	1996 Piano triennale - 1° programma Ministero Abbi	1375	CONTRIBUTO MINISTERO AMBIENTE	9999999 DIVERSI	7/10/1996	+189.608.946
211280	ente " Intervento nel Settore Mairarde PMA re		ACQUISTO LOCALI RISTRUTTURAZIONE E AREA			
11280	1996 Piano triennale - 1° programma Ministero Abbi	1376	CONTRIBUTO MINISTERO AMBIENTE	9999999 DIVERSI	7/10/1996	+66.730.000
211280	ente " Intervento nel Settore Mairarde PMA re		POTENZIAMENTO E ALLESTIMENTO INTERNO CENT			
11280	1996 Piano triennale - 1° programma Ministero Abbi	1377	CONTRIBUTO MINISTERO AMBIENTE	9999999 DIVERSI	7/10/1996	+48.825.917
211280	ente " Intervento nel Settore Mairarde PMA re		REALIZZAZIONE AREE ATTREZZATE E SENTIERI		Totale capitolo	+587.348.030
11290	1996 Piano triennale - 1° programma Ministero Abbi	1378	CONTRIBUTO MINISTERO AMBIENTE	9999999 DIVERSI	7/10/1996	+277.250.948
211290	ente " Interventi di riqualificazione e di pi		RIVALUTAZIONE AMBIENTALE CICERAMA. ERI		Totale capitolo	+277.250.948
11300	1996 Piano triennale - 1° programma Ministero Abbi	1379	CONTRIBUTO MINISTERO AMBIENTE	9999999 DIVERSI	7/10/1996	+183.264.532
211300	ente " Acquisto di terreni nel Parco Nazionale		ACQUISTO TERRENI SITI NEL PARCO NAZIONALE		Totale capitolo	+183.264.532
11310	1996 Piano triennale - 2° programma Ministero Abbi	1277	CONTRIBUTO MINISTERO AMBIENTE	9999999 DIVERSI	9/ 9/1996	+322.353.278
211310	ente " Secondo programma per le aree naturali		PROGRAMMA PER AREE PROTETTE. MALE		Totale capitolo	+322.353.278
11320	1996 Programma FESR - " Centro visita della Forest	1848	CONTRIBUTO REGIONE ABRUZZO FES	9999999 DIVERSI	23/12/1996	+13.935.364
211320	a in localita' Val Fondillo Opi."		LAVORI DI RISTRUTTURAZIONE FABBRICATO.			
11320	1996 Programma FESR - " Centro visita della Forest	1849	CONTRIBUTO REGIONE ABRUZZO FES	9999999 DIVERSI	23/12/1996	+16.521.162
211320	a in localita' Val Fondillo Opi."		ACQUISTO IN ECONOMIA ED ATTREZZATURE VARI		Totale capitolo	+30.456.526
11330	1996 Programma FESR - " Ristrutturazione centro	1857	CONTRIBUTO REGIONE ABRUZZO FES	9999999 DIVERSI	23/12/1996	+4.574.632
211330	visita di Pescasseroli " Delibera S.R. n		PER REALIZZAZIONE CENTRO DI VISITA LECEE			
11330	1996 Programma FESR - " Ristrutturazione centro	1858	CONTRIBUTO REGIONE ABRUZZO FES	9999999 DIVERSI	23/12/1996	+17.850.000
211330	visita di Pescasseroli " Delibera S.R. n		PER ACQUISTI IN ECONOMIA ED ATTREZZATURE.			
11330	1996 Programma FESR - " Ristrutturazione centro	1859	CONTRIBUTO REGIONE ABRUZZO FES	9999999 DIVERSI	23/12/1996	+762.352
211330	visita di Pescasseroli " Delibera S.R. n		SPESE TECNICHE GENERALI. IRE.		Totale capitolo	+23.186.984

Elenco impegni residui

Capitolo Cod.vecc.	Descrizione capitolo	Impegno	Organo Delliberante/Dirigente	Descrizione	Codice Creditore	Data Riferimento	Importo
11340	1996 Programma FESR - " Centro Didattico Scientifici co con annesso aree faunistiche - Barrea -	1860		CONTRIBUTO REGIONE ABRUZZO FES	9999999 DIVERSI	23/12/1996	+71.300.611
211340	1996 Programma FESR - " Centro Didattico Scientifici co con annesso aree faunistiche - Barrea -	1861		REALIZZAZIONE CENTRO DIDATTICO SCIENT. RA	9999999 DIVERSI	23/12/1996	+35.700.000
11340	1996 Programma FESR - " Centro Didattico Scientifici co con annesso aree faunistiche - Barrea -	1863		ACQUISTI IN ECONOMIA ED ATTREZZATURE. . R	9999999 DIVERSI	23/12/1996	+142.850.444
211340	1996 Programma FESR - " Centro Didattico Scientifici co con annesso aree faunistiche - Barrea -	1864		PER REALIZZAZIONE AREA FAUNISTICA BELLA L	9999999 DIVERSI	23/12/1996	+23.800.000
211340	1996 Programma FESR - " Centro Didattico Scientifici co con annesso aree faunistiche - Barrea -			ACQUISTI IN ECONOMIA ED ATTREZZATURE. LA		Totale capitolo	+273.651.055
11350	1996 Programma FESR - " Itinerari e percorsi natur alistici Caosciara Civitella Alfedena."	1866		CONTRIBUTO REGIONE ABRUZZO FES	9999999 DIVERSI	23/12/1996	+5.401.267
211350	1996 Programma FESR - " Itinerari e percorsi natur alistici Caosciara Civitella Alfedena."			PER REALIZZAZIONE DI ITINERARI E PERCORSI		Totale capitolo	+5.401.267
11360	1996 Programma FESR - " Itinerari e percorsi natur alistici Bisegna."	1869		CONTRIBUTO REGIONE ABRUZZO FES	9999999 DIVERSI	23/12/1996	+5.972.590
211360	1996 Programma FESR - " Itinerari e percorsi natur alistici Bisegna."	1870		PER REALIZZAZIONE ITINERARI STORICO-TURIS	9999999 DIVERSI	23/12/1996	+17.850.000
211360	1996 Programma FESR - " Itinerari e percorsi natur alistici Bisegna."			PER ACQUISTI IN ECONOMIA ED ATTREZZATURE.		Totale capitolo	+23.822.590
11370	1996 Programma FESR - " Itinerari e percorsi natur alistici Villavallelonga."	1872		CONTRIBUTO REGIONE ABRUZZO FES	9999999 DIVERSI	23/12/1996	+13.677.253
211370	1996 Programma FESR - " Itinerari e percorsi natur alistici Villavallelonga."	1873		PER REALIZZAZIONE ITINERARIO NATURALISTIC	9999999 DIVERSI	23/12/1996	+17.850.000
211370	1996 Programma FESR - " Itinerari e percorsi natur alistici Villavallelonga."			PER ACQUISTI IN ECONOMIA ED ATTREZZATURE.		Totale capitolo	+31.527.253
11380	1996 Programma FESR - " Itinerari e percorsi natur alistici Gioia dei Marsi."	1875		CONTRIBUTO REGIONE ABRUZZO FES	9999999 DIVERSI	23/12/1996	+22.289.307
211380	1996 Programma FESR - " Itinerari e percorsi natur alistici Gioia dei Marsi."	1876		PER REALIZZAZIONE PERCORSO PER DISABILI 6	9999999 DIVERSI	23/12/1996	+17.850.000
211380	1996 Programma FESR - " Itinerari e percorsi natur alistici Gioia dei Marsi."			PER ACQUISTI IN ECONOMIA ED ATTREZZATURE.		Totale capitolo	+40.139.307
17080	1996 Brandi manutenzione automezzi	1888		GRANDI MANUT. AUTOMEZZI	9999999 DIVERSI	28/ 2/1997	+7.105.175
217080						Totale capitolo	+7.105.175
4040	1997 Canoni vari (pulizia locali, vigilanza notturna ecc.)	350		CANONI VARI	34 BAZAR CAPITANO S.R.L.	19/ 3/1997	+392.320
104040				PER PAGAMENTO FATTURE NN. 31/16 DEL 1997		Totale anno 1996	+2.356.303.211
						Totale capitolo	+392.320

Elenco impegni residui							
Capitolo Cod. secc.	Descrizione capitolo	Impegno	Delibera/Determinazione Organo Deliberante/Dirigente	Descrizione	Codice Creditore	Data Riferimento	Importo
4099 104090	1997 Spese per l'acquisto di materiale di consumo economato	1798		SPESA PER MATERIALE DI CONSUMO PER PAGAMENTO FATTURA N° 01 DEL 27/10/19	241 BUCCIA ANNA LORETA CARTOLIBRERIA	26/11/1997	+1.491.700
Totale capitolo							+1.491.700
10080 110080	1997 Rapporti di lavoro a convenzione	1217		RAPPORTI LAVORO A CONVENZIONE CONVENZIONE PHASIS VALUTAZIONE DEI RISCHI	1513 S.J.M. S.P.L. SOCIETA' INIZIATIVA MARKETING	26/ 8/1997	+16.544.000
Totale capitolo							+16.544.000
11400 211400	1997 C.I.P.E. Delibera del 18/12/1996.	1119		FONDI C.I.P.E.	9999999 DIVERSI	8/ 8/1997	+5.012.587.338
Totale capitolo							+5.012.587.338
11410 211410	1997 F.C.S. 1994/96.	1120		FONDI F.C.S.	9999999 DIVERSI	8/ 8/1997	+3.376.474.358
Totale capitolo							+3.376.474.358
11420 211420	1997 Contributo della Regione Abruzzo per interventi progettuali 75° anniversario della fonda	1121		CONTRIB. REG. ABRUZZO	9999999 DIVERSI	8/ 8/1997	+134.979.072
Totale capitolo							+134.979.072
11430 211430	1997 Contributo della Regione Abruzzo per interventi progettuali 75° anniversario della fonda	1122		CONTRIB. REG. ABRUZZO	9999999 DIVERSI	8/ 8/1997	+96.533.912
Totale capitolo							+96.533.912
12050 212050	1997 Acquisto automezzi	1880		ACQUISTO AUTOMEZZI	9999999 DIVERSI	6/12/1997	+57.150.001
Totale capitolo							+57.150.001
Totale anno 1997							+8.496.152.701
4160 104160	1998 Spese e indennizzi a terzi per ricerche di laboratorio e di campagna - C.S.E.A.	344		SPESA E INDEMN. A TERZI PER RICERCA PER ICARICO RICERCA "PROGETTO ARMA BIANCA"	9999999 DIVERSI	6/ 7/1998	+10.831.900
4160 104160	1998 Spese e indennizzi a terzi per ricerche di laboratorio e di campagna - C.S.E.A.	1144		SPESA E INDEMN. A TERZI PER RICERCA PER INCARICO DI RICERCA SCIENTIFICA DAL 01	9999999 DIVERSI	16/ 7/1998	+1.013.600
Totale capitolo							+11.845.500
4290 104290	1998 Debiti diversi arretrati pagati dall'Istituto Cas-siere.	2149		DEBITI DIVERSI PAGATI DALL'ISTI REGOLARIZZAZIONE SOSPESI. L. 01	9999999 DIVERSI	29/12/1998	+75.454.279
Totale capitolo							+75.454.279

Elenco impegni residui


Capitolo Cod. secc.	Descrizione capitolo	Impegno	Delibera/Determinazione Organo deliberante/Dirigente	Descrizione	Codice Creditore	Data Riferimento	Importo
5040 103040	1998 Affitto boschi pascoli e territori comunali e privati	2140		AFFITTO BOSCHI E PASCOLI PAGAMENTO FITTI TERRENI.	9999999 DIVERSI	29/12/1998	+3.784.543
Totale capitolo							+3.784.543
7030 107030	1998 Spese e commissioni bancarie	2086		SPESE E COMMISSIONI BANCARIE TENUTA CASSA 1998.	9999999 DIVERSI	30/12/1998	+10.000.000
Totale capitolo							+10.000.000
10010 110010	1998 Spese per arbitrati, liti, transazioni, pignoramenti, arbitraggi, risarcimenti ed accessori ecc	2154		SPESE PER LITI, SOCCORRENZE, TRA	9999999 DIVERSI	29/12/1998	+23.641.843
Totale capitolo							+23.641.843
11440 211440	1998 P.T.A.P. Sponda Nazionale 1991/93.	1197		P.T.A.P. SPONDA NAZIONALE 1991	9999999 DIVERSI	3/ 8/1998	+1.700.000.000
Totale capitolo							+1.700.000.000
11450 211450	1998 O.C.S. - C.I.P.E. Sponda Nazionale 1996.	1198		O.C.S. - C.I.P.E. SPONDA NAZIO	9999999 DIVERSI	3/ 8/1998	+5.015.000.000
Totale capitolo							+5.015.000.000
2110 102110	1999 Spese diverse per il personale di sorveglianza	1847		SPESE VESTIARIO ATTREZ. DIV. SALDO FATTURA ME 867 DEL 1999.	1844 CRISPI SPORT s.r.l.	28/12/1999	+165.000
Totale anno 1998							+6.839.726.165
4010 104010	1999 Fitti passivi ed oneri locativi	1848		FITTI PASSIVI fitto sede di rappresentanza febbraio/mar	1728 BIANTELLI ROSA	31/12/1999	+30.137.100
Totale capitolo							+165.000
4020 104020	1999 Spese per acqua, gas, energia elettrica	1841		SPESE FORNITURA ACQUA, GAS, SALDO BOLLETTE ENERGIA ELETTRICA. /mar	795 E.M.E.L. COMP. DI ROMA ZONA DI L'AGUILA	28/12/1999	+1.577.181
Totale capitolo							+30.137.100
4030 104030	1999 Spese per il riscaldamento	1843		SPESE PER IL RISCALD. SALDO FATTURE r	5 F.LLI D'ADDARIO S.N.C.	28/12/1999	+3.986.000
Totale capitolo							+1.577.181
4060 104060	1999 Spese postali corriere, telegrafiche, spedizi oni, svincoli ecc.	1849		SPESE POSTI, CORR. TELEGR. PER SALDO FATTURE.	1288 DHL WORLDWIDE EXPRESS.	31/12/1999	+1.370.007
Totale capitolo							+3.986.000
Totale capitolo							+1.370.007

Elenco impegni residui


Capitale Cod.vecc.	Descrizione capitolo	Impegno	Organo Deliberante/Dirigente	Descrizione	Codice Creditore	Data Riferimento	Importo
4160	1999 Spese e indennizzi a terzi per ricerche di laboratorio e di campagna - C.S.E.A.	372		SPESA E INDEN. A TERZI PER RICARICO RICERCA PROGETTO BIODIVERSITA' P	9999999 DIVERSI	29/ 3/1999	+10.568.500
104160	1999 Spese e indennizzi a terzi per ricerche di laboratorio e di campagna - C.S.E.A.	433		SPESA E INDEN. A TERZI PER SALDO FATURA. A' PESSE E PLAFOND SPE-	9999999 DIVERSI	30/ 3/1999	+500.000
104160	1999 Spese e indennizzi a terzi per ricerche di laboratorio e di campagna - C.S.E.A.	1017		SPESA E INDEN. A TERZI PER RICARICO DI CONSULENZA PROFESSIONALE CON	9999999 DIVERSI	24/ 6/1999	+8.400.000
104160	1999 Spese e indennizzi a terzi per ricerche di laboratorio e di campagna - C.S.E.A.	1034		SPESA E INDEN. A TERZI PER RICARICO RI RICERCA. CON	9999999 DIVERSI	24/ 6/1999	+12.172.880
4160	1999 Spese e indennizzi a terzi per ricerche di laboratorio e di campagna - C.S.E.A.	1176		SPESA E INDEN. A TERZI PER RIMBORSI SPESE PER INCARICATO DI RICERCA. FEDERICO	1378 NICCOLINI	2/ 8/1999	+1.044.000
104160	1999 Spese e indennizzi a terzi per ricerche di laboratorio e di campagna - C.S.E.A.	1554		SPESA E INDEN. A TERZI PER SALDO RICERCA SCIENTIFICA ANNO 1999. A.	9999999 DIVERSI	4/11/1999	+3.744.000
104160				Totale capitolo			+36.379.380
4210	1999 Spese per acquisto vestiario, attrezzature, d	1840		SPESA VESTIARIO ATTREZ. DIV.	9999999 DIVERSI	28/12/1999	+6.640.190
104210	1999 Spese per acquisto vestiario, attrezzature, d			ACQUISTO DIVISE PER OPERAI. A.			
4230	1999 Funzionamento impianti turistici	1424			885 BORSISTE VARI	28/10/1999	+3.510.000
104230	1999 Funzionamento impianti turistici	1425			811 CONCESSIONE DI ROMA ABRITO A SERV. RISE. TRIB. RUOLI.	28/10/1999	+231.000
104230				Totale capitolo			+3.741.000
4250	1999 Telecom - Spese telefoniche.	1839		SPESA TELEFONICHE TELECOM	779 TELECOM	28/12/1999	+1.281.000
104250				SALDO BOLLETTE LE. RIM. 2000	ITALIA MOBILE S.p.A.		
4260	1999 Fornitura di materiale fotografico di consumo	1838			16 FOTO OTTICA BOLLINI	28/12/1999	+1.518.805
104260				FORNITURA DI MATERIALE FOTO-			
				SALDO FATURA PARTES ME 283 DEL 1999.			
5030	1999 Indennizzi danni fauna	1844		INDENNIZIO DANNI FAUNA	9999999 DIVERSI	28/12/1999	+277.000
105030				DANNI FAUNA 1999.			
5040	1999 Affitto boschi pascoli e territori comunali e privati	1018		AFFITTO BOSCHI E PASCOLI	443 COMUNE DI SCARNO	24/ 6/1999	+14.000.000
105040	1999 Affitto boschi pascoli e territori comunali e privati	1845		AFFITTO BOSCHI E PASCOLI FERRITO-VALLE OR	9999999 DIVERSI	28/12/1999	+433.258.459
105040				AFFITTO BOSCHI E PASCOLI			
				SALDO FITTO ANNO 1999. E OR			
				Totale capitolo			+467.258.459

Elenco impegni residui						
Capitolo Cod. ecc.	Descrizione capitolo	Teppico Organo deliberante/Dirigente	Descrizione	Codice Creditore	Data Riferimento	Importo
5050 105050	1999 Campagna alimentare in favore della fauna	1846	CAMPAGNA ALIMENTARE CAMPAGNA ALIMENTARE.	9999999 DIVERSI	28/12/1999	+416.374.000
Totale capitolo						+416.374.000
7010 107010	1999 Interessi su mutui	1847	INTERESSI PASSIVI INTERESSI PASSIVI.	9999999 DIVERSI	28/12/1999	+60.000.000
Totale capitolo						+60.000.000
10010 110010 10010 110010	1999 Spese per arbitrati, liti, transazioni, pignorati enti, arbitraggi, risarcimenti ed accessori ecc	1836	SPESA PER LITI, SUCCOMBENTE, TRA SALDO PARCELLE ANV. DI FELICE.	9999999 DIVERSI	28/12/1999	+4.209.569
10010 110010	1999 Spese per arbitrati, liti, transazioni, pignorati enti, arbitraggi, risarcimenti ed accessori ecc	1837	SPESA PER LITI, SUCCOMBENTE, TRA SALDO PARCELLE ANV. IANNOITTA.	9999999 DIVERSI	28/12/1999	+13.401.178
Totale capitolo						+17.610.747
Totale anno 1999						+1.078.215.869
Totale GENERALE						+19.973.580.799


IL PRESIDENTE
(Dott. Arch. Fabio PRATESI)



**R. DIRETTORE
SOPRINTENDENTE**
(Prof. Franco Tassi)



**Daniele FAZI
RESPONSABILE
SERVIZIO CONTABILITA'**



ELENCO DEI RESIDUI ATTIVI AL 31 DICEMBRE 1999

Capitolo Cd. acc.	Descrizione capitolo	Accert. Organo deliberante/dirigente	Descrizione	Codice debitore	Data Riferimento	Importo
16010 516010	1986 Assetto turistico naturali- stico Val Faidelli	21	ASSETTO TURIST. NATURALISTICO	9999999 DIVERSI	8/10/1996	+8.491.677
Totale capitolo						+8.491.677
16070 516070	1986 Assetto turistico natura- listico Camosciara	22	ASSETTO NATURALISTICO	332 CASSA RURALE ED ARTIGIANA CIVITELLA ALFEDENA	8/10/1996	+473.583.108
Totale capitolo						+473.583.108
16030 516030	1986 Assetto turistico naturali- stico Polo Lago B arrea	24	ASSETTO TURIST. NATURALISTICO	9999999 DIVERSI	8/10/1996	+55.061.156
Totale capitolo						+55.061.156
16040 516040	1986 Centro di Visita Museo natura- listico Pesca seroli	25	CENTRO VISITA PESCASEROLI	337 CASSA RURALE ED ARTIGIANA CIVITELLA ALFEDENA	8/10/1996	+1.121.767
Totale capitolo						+1.121.767
16070 516070	1986 Regione Abruzzo: Acquisizione immobili e real izzazione di strutture turistiche	30	REGIONE ABRUZZO ACQUISIZIONE	9999999 DIVERSI	8/10/1996	+176.434.323
Totale capitolo						+176.434.323
Totale anno 1986						+714.492.633
3030 203030	1988 Ministero dell'Ambiente. Rap- porto sullo sta to dell'ambien- te.	4	MIN. DELL' AMBIENTE. RAPPORTO	1248 MINISTERO AMBIENTE	17/ 9/1997	+214.600.000
Totale capitolo						+214.600.000
15030 515030	1988 Ministero dell'Ambiente. Centro Recupero Rapa ci. Arredamento Museo Orso Pizzone	31	MIN. AMB. TE RECUP. RAPACI	1248 MINISTERO AMBIENTE	8/10/1996	+4.000
Totale capitolo						+4.000
Totale anno 1988						+214.604.000
15030 515030	1992 Ministero dell'Ambiente. Centro Recupero Rapa ci. Arredamento Museo Orso Pizzone	71	MIN. AMB. TE RECUP. RAPACI	1248 MINISTERO AMBIENTE	8/10/1996	+180.002.000
Totale capitolo						+180.002.000
Totale anno 1992						+180.002.000
6010 206010	1993 Contributo CEE (Progetto ACMAT, 1992/1993)	75	CONTRIBUTO CEE	9999999 DIVERSI	8/10/1996	+262.989.700
Totale capitolo						+262.989.700
Totale anno 1993						+262.989.700

COPIA CONFORME ALL'ORIGINALE
 DANIELE FAZI
 RESPONSABILE
 SERVIZIO CONTABILITA

Elenco accertamenti LRS/AdL

Capitolo Cod. acc.	Descrizione capitolo	Accert. / Delibera/Determinazione Organo deliberante/Dirigente	Descrizione	Codice Destinatario	Data Riferimento	Importo
4020 206020	1995 Progetto LIFE 1994/95	74	CONTRINUTO CEE	1374 CEE (PROBETTO ACQUA 1992.) CONTRINUTO	9/10/1996	+1.050.000.000
Totale capitolo						+1.050.000.000
Totale anno 1995						+1.050.000.000
15040 515040	1996 Piano triennale - 1° programma Ministero Amb ente " Redazione del Piano del Parco."	48	PIANO TRIENNALE 1° E 2° PROGRA	1248 MINISTERO AMBIENTE	9/ 9/1996	+50.000.000
Totale capitolo						+50.000.000
15050 515050	1996 Piano triennale - 1° programma Ministero Amb ente " acquisto terreni e fabbricati Casone A	49	PIANO TRIENNALE 1° E 2° PROGRA	1248 MINISTERO AMBIENTE	9/ 9/1996	+50.000.000
Totale capitolo						+50.000.000
15060 515060	1996 Piano triennale - 1° programma Ministero Amb ente " Interventi settore Mainarde PMA realiz	50	PIANO TRIENNALE 1° E 2° PROGRA	1248 MINISTERO AMBIENTE	9/ 9/1996	+50.000.000
Totale capitolo						+50.000.000
15070 515070	1996 Piano triennale - 1° programma Ministero Amb ente " Interventi di riqualificazione ambienti	51	PIANO TRIENNALE 1° E 2° PROGRA	1248 MINISTERO AMBIENTE	9/ 9/1996	+75.000.000
Totale capitolo						+75.000.000
15080 515080	1996 Piano triennale - 1° programma Ministero Amb ente " Acquisto di terreni nel Parco Nazionale	52	PIANO TRIENNALE 1° E 2° PROGRA	1248 MINISTERO AMBIENTE	9/ 9/1996	+75.000.000
Totale capitolo						+75.000.000
16100 516100	1996 Programma FESR - " Centro Visita della Forest 4 in località ' Va) Fondillo Opi."	54	CONTRINUTO REGIONE ABRUZZO FES	9999999 DIVERSI	9/ 9/1996	+140.000.000
Totale capitolo						+140.000.000
16110 516110	1996 Programma FESR - " Centri Visita con anness aree faunistiche - Scanno e Lerce dei Marsi."	55	CONTRINUTO REGIONE ABRUZZO FES	9999999 DIVERSI	9/ 9/1996	+140.000.000
Totale capitolo						+140.000.000
16120 516120	1996 Programma FESR - " Centro Didattico Scientific co con anness aree faunistiche Barrea - Vi	56	CONTRINUTO REGIONE ABRUZZO FES	9999999 DIVERSI	9/ 9/1996	+750.000.000
Totale capitolo						+750.000.000
16130 516130	1996 Programma FESR - " Itinerari e percorsi natur alistici Casosciara Civitella Alfedena."	57	CONTRINUTO REGIONE ABRUZZO FES	9999999 DIVERSI	9/ 9/1996	+150.000.000
Totale capitolo						+150.000.000

Elenco accertamenti erogati

Capitolo Cod. econ.	Descrizione capitolo	Accert. Organo deliberante/Dirigente	Descrizione	Codice Debitore	Data Riferimento	Importo
16140 516140	1996 Programma FESR - " Itinerari e percorsi natur alistici Bisegna."	58	CONTRIBUTO REGIONE ABRUZZO FES	9999999 BIVERSI	9/ 9/1996	+50.000.000
	Totale capitolo					+50.000.000
16150 516150	1996 Programma FESR - " Itinerari e percorsi natur alistici Villavallelonga."	59	CONTRIBUTO REGIONE ABRUZZO FES	9999999 BIVERSI	9/ 9/1996	+50.000.000
	Totale capitolo					+50.000.000
16160 516160	1996 Programma FESR - " Itinerari e percorsi natur alistici Gioia dei Marsi."	60	CONTRIBUTO REGIONE ABRUZZO FES	9999999 BIVERSI	9/ 9/1996	+50.000.000
	Totale capitolo					+50.000.000
	Totale anno 1996					+1.020.000.000
15110 515110	1997 C.I.P.E. Delibera del 18/12/1996	54	FONDI C.I.P.E.	9999999 BIVERSI	8/ 8/1997	+6.159.878.306
	Totale capitolo					+6.159.878.306
15120 515120	1997 G.C.S. 1994/96	55	FONDI G.C.S. FONDI MINISTERO AMBIENTE.	9999999 BIVERSI	8/ 8/1997	+3.977.762.000
	Totale capitolo					+3.977.762.000
16170 516170	1997 Contributo della Regione Abruzzo per interven ti progettuali 75° anniversario della fonda	56	CONTRIBUTO REGIONE ABRUZZO	9999999 BIVERSI	8/ 8/1997	+45.000.000
	Totale capitolo					+45.000.000
16180 516180	1997 Contributo della Regione Abruzzo per interven ti progettuali 75° anniversario della fonda	57	CONTRIBUTO REGIONE ABRUZZO	9999999 BIVERSI	8/ 8/1997	+105.000.000
	Totale capitolo					+105.000.000
	Totale anno 1997					+9.907.590.306
15130 515130	1998 P.T.A.P. Sponda Nazionale 1991/93.	51	P.T.A.P. SPONDA NAZIONALE 1991	1248 MINISTERO AMBIENTE	3/ 8/1998	+1.700.000.000
	Totale capitolo					+1.700.000.000
15140 515140	1998 G.C.S. - C.I.P.E. Sponda Nazionale 1996.	52	G.C.S. - C.I.P.E. SPONDA NAZIONALE	1248 MINISTERO AMBIENTE	3/ 8/1998	+5.015.000.000
	Totale capitolo					+5.015.000.000
	Totale anno 1998					+6.715.000.000

Elenco accertamenti residui

Capitolo Cod. acc.	Descrizione capitolo	Accert. / Organo Deliberante/Di- rigente	Descrizione	Codice debitore	Data riferimento	Importo
6010 204010	1999 Regione Lazio contributo per iniziative promo- zionali	100	CONTRIBUTO REGIONE LAZIO. CONTRIBUTO PER INIZIATIVE PROMOZIONALI.	9999999 DIVERSI	31/12/1999	+150.000.000
Totale capitolo						+150.000.000
6050 204050	1999 Contributo Internazionale a favore dell'Abie- nte Associazione Millennium Park Foundation.	99	Contributo Internazionale Asso	9999999 DIVERSI	28/12/1999	+40.000.000
Totale capitolo						+40.000.000
72060 722060	1999 Recupero anticipazioni fondo economato	98	REINTEGRO FONDO ECONOMATO	9999999 DIVERSI	28/12/1999	+40.000.000
Totale capitolo						+40.000.000
Totale anno 1999						+230.000.000
Totale GENERALE						+20.304.878.039


IL PRESIDENTE
(Ost. Amm. Fondo PRATESI)



**IL DIRETTORE
SOPRINTENDENTE**
(Prof. Franco Tesati)



Daniele FAZI
RESPONSABILE
SERVIZIO CONTABILITA'



**SITUAZIONE PATRIMONIALE,
CONTO ECONOMICO E SITUAZIONE
AMMINISTRATIVA AL 31 DICEMBRE 1999**

SITUAZIONE PATRIMONIALE

Numero conti	ATTIVITA'	Consistenze		Differenze	
		al 1/1/1999	al 31/12/1999	in più	in meno
	Disponibilità liquide				
	Casse	2.824.175.545			2.824.175.545
	Banche				
	Conti correnti po- stali	55.938.692	91.306.230	35.367.538	
	Altri conti correnti				
		2.880.114.237	91.306.230	35.367.538	2.824.175.545
	Residui attivi				
	Crediti verso lo Sta- to ed altri enti	27.533.636.129	20.304.878.039		7.228.758.090
	Crediti verso iscrit- ti, soci e terzi contribuenti				
	Crediti verso acqui- renti, utenti ecc.				
	Crediti diversi				
		27.533.636.129	20.304.878.039		7.228.758.090
	Crediti bancari e finanziari				
	Depositi vincolati				
	Mutui ed anticipazioni attive				
	Crediti per annua- lità, semestralità, ecc. scontate a terzi				
	Prestiti al perso- nale				
	Crediti verso ge- stioni autonome				
	Depositi cauzionali				
	Crediti diversi ban- cari e finanziari				

AL 31 DICEMBRE 1999

Numero conti	PASSIVITA'	Consistenze		Differenze	
		al 1/1/1999	al 31/12/1999	in più	in meno
	Debiti di tesoreria				
	Anticipazioni del tesoriere		636.014.364	636.014.364	
	Scoperti di conto corrente				
			636.014.364	636.014.364	
	Residui passivi				
	Debiti verso lo Stato ed altri Enti				
	Debiti verso iscritti, soci e terzi per presentazioni dovute				
	Debiti verso fornitori,				
	Debiti verso terzi per prestazioni ricevute				
	Debiti diversi	29.588.056.745	19.973.580.799		9.614.475.946
		29.588.056.745	19.973.580.799		9.614.475.946
	Debiti bancari e finanziari				
	Mutui e anticipazioni passive				
	Obbligazioni in circolazione				
	Debiti verso il personale per depositi				
	Debiti verso gestioni autonome				
	Debiti diversi bancari e finanziari				

Numero conti	ATTIVITA'	Consistenze		Differenze	
		al 1/1/1999	al 31/12/1999	in più	in meno
	Rimanenze attive d'Esercizio				
	Rimanenze di pro- dotti				
	Rimanenze di mate- rie prime e mate- riali di consumo				
	Rimanenze di viveri				
	Rimanenze diverse				
	Risconti attivi				
	Investimenti mobiliari				
	Partecipazioni azio- narie				
	Conferimenti e quo- te in altri enti				
	Titoli emessi o ga- rantiti dallo Stato ed assimilati				
	Obbligazioni e car- telle fondiarie				
	Buoni postali				
	Altri titoli di cre- dito				
	Immobili				
	Edifici, terreni,	13.854.328.095	20.392.433.309	6.538.105.214	---
	Aree turistiche				---
	Costruzioni in corso	---	---	---	---
	Diritti reali	---	---	---	---
		13.854.328.095	20.392.433.309	6.538.105.214	---

Numero conti	PASSIVITA'	Consistenze		Differenze	
		al 1/1/1999	al 31/12/1999	in più	in meno
	Rimanenze passive di esercizio Riserve Tecniche Risconti passivi				
	Fondo di accantonamenti vari Fondo liquidazione Indennità anzianità personale Fondo Imposte e tasse Fondi rischi Fondi per accantonamenti diversi	3.522.762.000	3.457.893.000	—	64.869.000
		3.522.762.000	3.457.893.000		64.869.000
	Poste rettificative dell'attivo Fondo svalutazione crediti Fondo svalutazione titoli e partecipazioni Fondo ammortamento immobili Fondo ammortamento impianti attrezzature e macchinari Fondo ammortamento automezzi mobili e macchinari d'ufficio	286.387.754 106.920.052	611.772.999 569.035.408	325.385.245 462.115.356	
		393.307.806	1.180.808.407	787.500.601	

Numero conti	ATTIVITA'	Consistenze		Differenze	
		al 1/1/1999	Al 31/12/ 1999	in più	in meno
	Immobilizzazioni tecniche Impianti attrezzatu- re e macchinari Automezzi Mobili e macchine d'ufficio	2.106.878.263	3.096.895.819	990.017.556	
	Altri costi pluriennali in attesa di registrazione Spese di costituzio- ne, ampliamento e riorganizzazione Costi e perdite e- missione prestiti	27.374.802.101	20.850.556.020		6.524.246.081
	Totale attività	27.374.802.101	20.850.556.020		6.524.246.081
	Deficit patrimo- niøle Disavanzo economi- co esercizi prece- denti Disavanzo economico dell'esercizio	73.749.758.825	64.736.069.417	7.563.490.308	16.577.179.716
	Totale a pareggio	73.749.758.825	64.736.069.417		
	Conti d'ordine Valori di terzi de- positati a cauzio- ne a garanzia ecc. Conti diversi				

Numero conti	PASSIVITA'	Consistenze		Differenze	
		al 1/1/1999	al 31/12/1999	in più	in meno
	Totale passività	33.504.126.561	25.248.296.570	1.423.514.966	9.679.344.946
	Patrimonio netto				
	Fondo di dotazione	36.402.168.947	38.024.227.980	1.622.059.033	
	Riserve obbligatorie				
	Riserve facoltative				
	Fondo rivalutazione				
	conguaglio moneta- rio				
	Disavanzo Economico dell'Esercizio		1.463.544.867	1.463.544.867	
	Avanzo economico dell'esercizio	3.843.463.327			3.843.463.327
	Totale a pareggio	40.245.632.274	39.487.772.847	3.086.603.900	3.843.463.327
	Conti d'ordine				
	Terzi per valori de- positati a cauzione a garanzia ecc.				
	Conti diversi				
	Totale a pareggio	73.749.758.825	64.736.069.417	4.509.110.865	13.522.608.273

CONTO ECONOMICO DELL'ESERCIZIO 1999

Parte prima

ENTRATE E SPESE FINANZIARIE CORRENTI

	Importo		Importo
T I T O L O I			
ENTRATE CONTRIBUTIVE			
Cat. 1a - Aliquote contributive, ecc. L.			
Cat. 2a - Quote partecipazione iscritti, ecc.			
T I T O L O I I			
ENTRATE DERIVANTI DA TRASFERIMENTI CORRENTI			
Cat. 3a - Entrate derivanti dallo Stato L.			
Cat. 4a - Entrate derivanti dalle regioni			
Cat. 5a - Entrate derivanti da comuni e provincie			
Cat. 6a - Entrate derivanti da altri enti			
T I T O L O I I I			
ALTRE ENTRATE			
Cat. 7a - Entrate derivanti dalla vendita, ecc. L.			
Cat. 8a - Redditi e proventi patrimoniali			
Cat. 9a - Poste correttive e compensative, ecc.			
Cat. 10a - Entrate non classificabili			
T I T O L O I V			
SPESE CORRENTI			
Cat. 1a - Spese per gli organi dell'Ente L.			
Cat. 2a - Oneri per il personale in attività di servizio			
Cat. 3a - Oneri per il personale in quiescenza			
Cat. 4a - Spese per l'acquisto di beni di consumo e servizi			
Cat. 5a - Spese per prestazioni istituzionali			
Cat. 6a - Trasferimenti passivi			
Cat. 7a - Oneri finanziari			
Cat. 8a - Oneri tributari			
Cat. 9a - Poste correttive e compensative di entrate correnti			
Cat. 10a - Spese non classificabili in altre voci			
T I T O L O V			
Totale parte prima (I)			

Totale parte prima (I) L. 10.534.939.212
 Totale parte prima (I) L. 10.882.544.672

CONTO ECONOMICO DELL'ESERCIZIO 1999

Parte seconda
COMPONENTI CHE NON DANNO LUOGO A MOVIMENTI FINANZIARI

Importo

A) Entrate accertate in precedenti esercizi di pertinenza dell'esercizio:		
- Contributi o premi per le prestazioni istituzionali	L.	
- Trasferimenti (contributi, oblazioni, ecc.)	"	
- Redditi e proventi patrimoniali	"	
- Vendite di prodotti e di materiali diversi	"	
- Vendite di pubblicazioni	"	
- Prestazioni di particolari servizi	"	
- Ricavi pluriennali	"	
	L.	=====
B) Produzioni e movimenti interni:		
- Prodotti in natura impianti ed altre immobilizzazioni ottenuti con mezzi propri da capitalizzare	L.	=====
	L.	=====
C) Trasferimenti attivi in natura (oblazioni, lasciti, donazioni in natura)	L.	=====
	L.	=====
D) Variazioni patrimoniali straordinarie:		
- Sopravvenienze attive	L.	64.869.000
- Insistenze passive	"	3.024.880.000
	L.	3.089.749.000
	L.	=====
E) Spese impegnate di competenza di successivi esercizi	L.	=====
	L.	3.089.749.000
	L.	=====
A) Spese di competenza, impegnate in precedenti esercizi:		
- Rimanenze iniziali di prodotti	L.	
- Materie prime e materiali di consumo viveri	"	
- Risconti iniziali di spese per locazioni ed utenze	"	
- Spese per servizi esterni	"	
- Spese diverse di amministrazione	"	
- Oneri per trasferimenti	"	
- Oneri finanziari	"	
- Spese diverse	"	
- Costi pluriennali	"	
	L.	=====
B) Produzioni e movimenti interni:		
- Oneri in natura	L.	=====
	L.	=====
C) Trasferimenti passivi in natura (contributi, concorsi, soccorsi e oblazioni in natura)	L.	=====
	L.	=====
D) Ammortamenti e deperimenti:		
- Immobili	L.	611.772.999
- Impianti, attrezzature e macchinari	"	569.035.408
- Automezzi, mobili e macchine	"	
- Diversi	"	
	L.	1.180.808.407
	L.	=====
E) Svalutazioni e deprezzamenti:		
- Svalutazione crediti	L.	
- Svalutazione titoli	"	
- Deprezzamento immobili, impianti, macchine	"	
- Eliminazione impianti ed altre immobilizzazioni non ammortizzati	"	
	L.	=====
	L.	1.180.808.407
	L.	=====

Parte seconda
COMPONENTI CHE NON DANNO LUOGO A MOVIMENTI FINANZIARI

	L.	Imparto
F) Accantonamenti per oneri presunti di competenza:		
- Imposte e tasse da regolare	L.	
- Altri oneri da definire	"	
- Accantonamenti diversi	"	
- Accantonamenti a fondo rischi	"	
	L.	1.180.688.407
=====		
G) Quota dell'esercizio per l'adeguamento del fondo indennita' anzianita' personale	L.	1.180.688.407
=====		
H) Variazioni patrimoniali straordinarie:		
- Sopravvenienze passive	L.	3.024.880.000
- Insussistenze attive	"	"
	L.	4.205.688.407
=====		
I) Entrate accertate nell'esercizio di pertinenza di successivi esercizi	L.	4.205.688.407
=====		
Totale parte seconda (2)	L.	4.205.688.407
=====		
Totale generale (1 + 2)	L.	15.088.233.079
Disavanzo economico	L.	1.463.544.867
=====		
Totale a pareggio	L.	15.088.233.079
=====		
Totale parte seconda (2)	L.	3.089.749.000
=====		
Totale generale (1 + 2)	L.	13.624.688.212
Disavanzo economico	L.	1.463.544.867
=====		
Totale a pareggio	L.	15.088.233.079
=====		

Parte seconda
COMPONENTI CHE NON DANNO LUOGO A MOVIMENTI FINANZIARI

	L.	Importo
F) Accantonamenti per oneri presunti di competenza:		
- Imposte e tasse da regolare	L.	
- Altri oneri da definire	L.	
- Accantonamenti diversi	L.	
- Accantonamenti a fondo rischi	L.	
	1.180.808.407	=====
G) Quota dell'esercizio per l'adeguamento del fondo indennita' anzianita' personale	L.	
	1.180.808.407	=====
H) Variazioni patrimoniali straordinarie:		
- Sopravvenienze passive	L.	
- Insussistenze attive	L.	
	3.024.880.000	=====
I) Entrate accertate nell'esercizio di pertinenza di successivi esercizi	L.	
	4.205.688.407	=====
Totale parte seconda (2)	L.	3.089.749.000
		=====
Totale generale (1 + 2)	L.	13.624.688.212
Disavanzo economico	L.	1.463.544.867
		=====
Totale a pareggio	L.	15.088.233.079
		=====

TABELLA IV - SITUAZIONE AMMINISTRATIVA

AVANZO DI CASSA ALL'INIZIO DELL'ESERCIZIO 1999

RISCOSSIONI		L.	2.824.175.545
IN C/COMPETENZA.....	L.	11.946.914.609	
IN C/RESIDUI.....	L.	<u>4.434.058.090</u>	16.380.972.699
IN C/COMPETENZA.....	L.	12.042.045.769	
IN C/RESIDUI.....	L.	<u>7.617.991.815</u>	19.660.037.584
PAGAMENTI			
			- 454.889.340
DIFFERENZA			- 181.125.024
			- 636.014.364
			<u>+ 91.306.230</u>
			<u>- 544.708.134</u>

(*) RETTIFICHE DA APPORTARE AI FINI DELLA CONCORDANZA CON LE SCRITTURE DELL'ISTITUTO TESORIERE

DEFICIT DI CASSA ALLA FINE DELL'ESERCIZIO 1999

SALDO SUL CONTO CORRENTE POSTALE DELL'ENTE

DEFICIT DI CASSA

DEGLI ESERCIZI PRECEDENTI.....	L.	20.074.878.039	
DELL'ESERCIZIO.....	L.	<u>230.000.000</u>	20.304.787.039
DEGLI ESERCIZI PRECEDENTI.....	L.	18.945.364.930	
DELL'ESERCIZIO.....	L.	<u>1.028.215.869</u>	<u>19.973.580.799</u>

DISAVANZO DI AMMINISTRAZIONE ALLA FINE DELL'ESERCIZIO 1999

(*) Rettifiche da apportare ai fini della concordanza con le scritture dell'istituto Tesoriere

- Pagamenti effettuati dall'Istituto Cassiere nel 1998 e contabilizzati nel 1999
- Incassi effettuati dall'Istituto Cassiere nel 1998 e registrati nel 1999
- Mandato di pagamento n. 1524/98 addebitato nel 1999.
- Pagamenti effettuato dall'Istituto Cassiere nel 1999 in attesa di registrazione
- Incassi effettuati dall'Istituto Cassiere nel 1999 e registrati dall'Ente nel 2000
- Annullamento mandato n. 1181/99
- Riscossione del Cassiere in attesa di regolazione

	L.	+ 40.203.843	
	L.	- 1.248.056.897	
	L.	- 23.925.335	
	L.	- 19.306.195	
	L.	+ 1.069.494.560	
	L.	+ 400.000	
	L.	+ 65.000	
	L.	<u>- 181.125.024</u>	

Daniela FAZI
RESPONSABILE
SERVIZIO CONTABILITA'
FAZI

IL DIRETTORE
SOPRINTENDENTE
(Prof. Franco Tassi)
Franco Tassi

IL PRESIDENTE
Franco Tassi