

SENATO DELLA REPUBBLICA

XIII LEGISLATURA

N. 4886
TAB. 6
Annesso 12

DISEGNO DI LEGGE

presentato dal **Ministro del tesoro,
del bilancio e della programmazione economica**
(VISCO)

(V. stampato Camera n. 7329)

approvato dalla Camera dei deputati il 17 novembre 2000

*Trasmesso dal Presidente della Camera dei deputati alla Presidenza
il 20 novembre 2000*

Bilancio di previsione dello Stato per l'anno finanziario 2001
e bilancio pluriennale per il triennio 2001-2003

TABELLA n. 6

**Stato di previsione del Ministero della pubblica istruzione
per l'anno finanziario 2001**

ANNESSE N. 12

CONTO CONSUNTIVO

**ISTITUTO REGIONALE DI RICERCA, SPERIMENTAZIONE
E AGGIORNAMENTO EDUCATIVI
PER LA LOMBARDIA — MILANO**

ESERCIZIO FINANZIARIO 1999

ANNESSO N. 12

**allo stato di previsione del Ministero della pubblica istruzione
per l'anno finanziario 2001**

CONTO CONSUNTIVO

**ISTITUTO REGIONALE, SPERIMENTAZIONE
E AGGIORNAMENTO EDUCATIVI
PER LA LOMBARDIA — MILANO**

ESERCIZIO FINANZIARIO 1999

RENDICONTO FINANZIARIO 1999

PARTE I - ENTRATE

PARTE II - USCITE

CAPITOLO	PARTE I: ENTRATE	PREVISIONI		
		Somme previste 1	Variazioni in + o in - 2	Previsioni definitive 3
	TITOLO I - ENTRATE CORRENTI			
	Categ. 1: Rendite patrimoniali			
1	Rendite di beni immobili e frutti di valori			
2	Interessi attivi su depositi e conti correnti	2.634.125		2.634.125
	Totale Categoria I	2.634.125		2.634.125
	Categ. II : Contribuzioni e finanziamenti			
	a) da parte dello Stato			
3	Contributo ordinario	1.816.000.000		1.816.000.000
3bis	Fondo per il miglioramento dell'offerta formativa		85.346.000	85.346.000
4	Finanziamento per le iniziative d'aggiorna- mento affidate dal Ministero della Pubblica Istruzione	100.000.000	154.320.000	254.320.000
5	Finanziamento per iniziative di ricerca e spe- rimentazione affidate dal Ministero della Pubblica Istruzione			
	b) da parte di Enti pubblici e privati			
6	Erogazioni da parte degli Enti locali, Asso- ciazioni e organismi vari	60.000.000	304.895.796	364.895.796
7	Finanziamenti da parte degli Enti locali, As- sociazioni e organismi vari			
	Totale Categoria II	1.976.000.000	544.561.796	2.520.561.796
	Categoria III : Altre entrate			
	a) introiti da attività istituzionali			
8	Ricavi dalla vendita di pubblicazioni ed ela- borati	50.000.000		50.000.000
9	Proventi derivanti dalla prestazine di servizi			
	b) introiti diversi			
10	Realizzi per cessione materiale fuori uso			
11	Recuperi e rimborsi diversi			
12	Entrate eventuali e diverse			
	Totale categoria III	50.000.000	-	50.000.000
	Totale TITOLO I	2.028.634.125	544.561.796	2.573.195.921

ACCERTAMENTI			Differenza fra previsione e accertamento		Estremi provvedimenti variazioni bilancio (col. 2) 9
Somme riscosse 4	Somme accertate e non riscosse 5	TOTALE delle somme accertate 6	in più (col. 6 - 3) 7	in meno - (col. 3 - 6) 8	
2.634.125		2.634.125			
2.634.125		2.634.125			
1.815.995.000		1.815.995.000		5.000	
85.331.000		85.331.000		15.000	Delibere n.78 e 93/99
325.446.000	41.364.000	366.810.000	112.490.000		Delibere n.96/99
319.977.895	44.909.903	364.887.798		7.998	Delibere n.67, 68 e 93/99
2.546.749.895	86.273.903	2.633.023.798	112.490.000	27.998	
27.614.723	2.789.823	30.404.546		19.595.454	
9.839.040	9.455.960	19.295.000	19.295.000		
12.373.362		12.373.362	12.373.362		
1.273.241		1.273.241	1.273.241		
51.100.366	12.245.783	63.346.149	32.941.603	19.595.454	
2.600.484.386	98.519.686	2.699.004.072	145.431.603	19.623.452	

CAPITOLO	PARTE I: ENTRATE	PREVISIONI		
		Somme previste 1	Variazioni in + o in - 2	Previsioni definitive 3
	TITOLO II - ENTRATE IN CONTO CAPITALE			
	Categ. IV: Introiti di natura straordinaria			
13	Alienazione di immobili e diritti reali			
14	Realizzo di titoli e obbligazioni			
15	Contributi per interventi straordinari da parte dello stato			
16	Contributi straordinari da parte di Enti pubblici e privati			
17	Assunzione di mutui e obbligazioni finanziarie			
	TOTALE TITOLO II			
	TITOLO III - PARTITE DI GIRO			
	Categ. V : Entrate per movimenti finanziari in partite di giro			
18	Ritenute erariali	150.000.000		150.000.000
19	Ritenute assistenziali	100.000		100.000
20	Altre ritenute	85.000.000		85.000.000
21	Rimborsi di somme anticipate per conto di terzi	1.000.000		1.000.000
22	Reintegro dell'anticipazione per le minute spese	1.000.000		1.000.000
	Totale TITOLO III	237.100.000		237.100.000
	RIEPILOGO DEI TITOLI DELLE ENTRATE			
	TIT. I - ENTRATE CORRENTI	2.028.634.125	544.561.796	2.573.195.921
	TIT. II -ENTRATE IN CONTO CAPITALE			
	TIT. III -ENTRATE PER PARTITE DI GIRO	237.100.000		237.100.000
	TOTALE DELLE ENTRATE	2.265.734.125	544.561.796	2.810.295.921
	PRELEVAMENTO DALL'AVANZO DI AMMINISTRAZIONE	2.072.087.706	310.000.000	2.382.087.706
	TOTALE GENERALE	4.337.821.831	854.561.796	5.192.383.627

CAPITOLO	PARTE II: USCITE	PREVISIONI		
		Somme previste 1	Variazioni in + o in - 2	Previsioni definitive 3
	TITOLO I - USCITE CORRENTI			
	Categ. I : Spese per il funzionamento degli organi amministrativi e per il personale comandato			
1	Indennità di carica agli organi amministrativi	15.000.000	5.000.000	20.000.000
2	Compensi per la partecipazione alle riunioni del Consiglio Direttivo	12.000.000	2.000.000	14.000.000
3	Compensi per la partecipazione alle riunioni di Commissioni e Comitati di natura scientifica	5.000.000	2.000.000	7.000.000
4	Compensi ai componenti il Collegio dei Revisori dei conti	5.600.000	1.400.000	7.000.000
5	Compensi e indennità al personale		85.346.000	85.346.000
6	Indennità di missione e spese di viaggio	35.000.000		35.000.000
7	Spese consorsuali per il reclutamento del personale			
	Totale Categoria I	72.600.000	95.746.000	168.346.000
	Categ. II : Spese per attività istituzionali			
8	Spese per la diffusione e al valorizzazione della documentazione pedagogica-didattica; pubblicazione di riviste e bollettini	390.000.000	31.248.000	421.248.000
9	Spese per la formazione, l'aggiornamento ed il perfezionamento del personale direttivo e docente della Scuola	260.000.000	35.000.000	295.000.000
10	Spese per studi, ricerche e rilevazioni in campo educativo	360.000.000	57.000.000	417.000.000
11	Spese per assistenza e promozione delle attività di sperimentazione	35.000.000	7.000.000	42.000.000
12	Spese per lo svolgimento di particolari mansioni tecniche da affidare, mediante incarico a tempo determinato a persone estranee all'Amministrazione	3.500.000		3.500.000
13	Spese per l'organizzazione, la partecipazione e la compartecipazione a convegni, congressi mostre ed altre manifestazioni	61.000.000	11.200.000	72.200.000
14	Spese per la realizzazione di iniziative di aggiornamento ricerca e sperimentazione a finanziamento specifico	1.799.621.831	459.215.796	2.258.837.627
	Totale Categoria II	2.909.121.831	600.663.796	3.509.785.627

ACCERTAMENTI			Differenza fra previsione e accertamento		Estremi provvedimenti variazioni bilancio (col. 2) 9
Somme pagate 4	Somme impegnate e non pagate 5	TOTALE delle somme impegnate 6	in più (col. 6 - 3) 7	in meno (col. 3 - 6) 8	
16.934.400		16.934.400		3.065.600	Delibera n. 78/99
6.765.565		6.765.565		7.234.435	
920.000		920.000		6.080.000	
7.462.000		7.462.000	462.000		Delibera n. 67/99
	85.346.000	85.346.000			
22.494.562		22.494.562		12.505.438	Delibere n. 78 e 93/99
54.576.527	85.346.000	139.922.527	462.000	28.885.473	
134.431.701	45.518.050	179.949.751		241.298.249	Delibere n. 67 e 78/99
77.606.719	26.377.620	103.984.339		191.015.661	Delibere n. 67 e 78/99
146.132.807	149.727.977	295.860.784		121.139.216	Delibere n. 67 e 78/99
10.473.790	7.683.235	18.157.025		23.842.975	Delibere n. 67 e 78/99
1.145.664		1.145.664		2.354.336	
12.409.420	6.028.485	18.437.905		53.762.095	
519.571.072		519.571.072		1.739.266.555	Delibere n. 67, 86, 93 e 96/99
901.771.173	235.335.367	1.137.106.540		2.372.679.087	

CAPITOLO	PARTE II: USCITE	PREVISIONI		
		Somme previste 1	Variazioni in + o in - 2	Previsioni definitive 3
	Categ. III: Spese per l'acquisizione di beni e servizi			
15	Acquisto libri, riviste, periodici, e relativi abbonamenti	15.000.000	10.000.000	25.000.000
16	Acquisto materiale di consumo	45.000.000	20.000.000	65.000.000
17	Spese postali e telegrafiche	25.000.000	5.000.000	30.000.000
18	Spese telefoniche	60.000.000	20.000.000	80.000.000
19	Spese per accertamenti sanitari			
20	Spese per uniformi al personale ausiliario			
21	Spese per modesti rinnovi e completamenti del materiale tecnico, dei mobili e degli arredi	10.000.000		10.000.000
22	Manutenzione del materiale tecnico, del mobilio e degli arredi	10.000.000		10.000.000
23	Noleggio di materiale tecnico - didattico e acquisizione di servizi tecnici	50.000.000	15.000.000	65.000.000
24	Spese di attrezzaggio, canoni di utenza e manutenzione impianti di automazione dei servizi	40.000.000		40.000.000
25	Spese di rappresentanza	3.000.000		3.000.000
26	Fitto locali e oneri condominiali	520.000.000		520.000.000
27	Manutenzione ordinaria dei locali, pertinenze e impianti	20.000.000		20.000.000
28	Spese per l'approvvigionamento idrico ed elettrico riscaldamento dei locali e conduzione impianti termici	18.000.000	3.000.000	21.000.000
29	Premi di assicurazione	25.000.000		25.000.000
30	Vigilanza locali ed impianti			
31	Spese per la pulizia dei locali	70.000.000	8.000.000	78.000.000
32	Noleggio mezzi di trasporto, trasporti e facchinaggio	3.000.000		3.000.000
	Totale Categoria III	914.000.000	81.000.000	995.000.000

ACCERTAMENTI			Differenza fra previsione e accertamento		Estremi provvedimenti variazioni bilancio (col. 2) g
Somme pagate 4	Somme impegnate e non pagate 5	TOTALE delle somme impegnate 6	in più (col. 6 - 3) 7	in meno (col. 3 - 6) 8	
16.214.126	4.445.820	20.659.946		4.340.054	Delibera 78/99
47.025.380	17.970.080	64.995.460		4.540	Delibera 78/99
24.905.700	5.000.000	29.905.700		94.300	Delibera 78/99
64.735.875	11.703.000	76.438.875		3.561.125	Delibera 78/99
2.760.890		2.760.890		7.239.110	
9.903.909		9.903.909		96.091	
56.850.856	2.040.005	58.890.861		6.109.139	Delibera 78/99
29.655.048	7.932.000	37.587.048		2.412.952	
				3.000.000	
245.127.785	222.243.000	467.370.785		52.629.215	
16.697.475		16.697.475		3.302.525	
19.161.000		19.161.000		1.839.000	Delibera 78/99
25.004.000		25.004.000	4.000		
72.662.280	5.337.720	78.000.000			Delibera 78/99
	3.000.000	3.000.000			
630.704.324	279.671.625	910.375.949	4.000	84.628.051	

CAPITOLO	PARTE II: USCITE	PREVISIONI		
		Somme previste 1	Variazioni in + o in - 2	Previsioni definitive 3
	Categ. IV : Oneri assistenziali, finanziari e tributari			
33	Oneri assistenziali a carico dell'Amministrazione			
34	Imposte, tasse e tributi vari	9.000.000		9.000.000
35	Interessi passivi			
36	Spese e commissioni bancarie	1.000.000		1.000.000
	Totale Categoria IV	10.000.000		10.000.000
	Categ. V : Altre voci non classificabili			
37	Spese per liti, arbitraggi, risarcimenti ed accessori			
38	Altre spese	5.000.000		5.000.000
39	Fondo di riserva	150.000.000	- 146.600.000	3.400.000
	Totale Categ. V	155.000.000	- 146.600.000	8.400.000
	Totale TITOLO I	4.060.721.831	630.809.796	4.691.531.627
	TITOLO II - SPESE IN CONTO CAPITALE			
	Categ. VI : Acquisto beni d'uso durevole e interventi di natura straordinaria			
40	Acquisto immobili e diritti reali			
41	Spese per il ripristino e la manutenzione straordinaria di immobili			
42	Acquisto impianti e attrezzature tecnico-didattiche	20.000.000	74.367.000	94.367.000
43	Acquisto mobili arredi e macchine d'uso amministrativo	20.000.000	149.385.000	169.385.000
44	Manutenzione straordinaria impianti, macchine e attrezzature			
	Categ. VII : Valori mobiliari e obbligazioni finanziarie			
45	Acquisto titoli			
46	Rimborsi di mutui e debiti finanziari			
	Totale TITOLO II	40.000.000	223.752.000	263.752.000
	TITOLO III - PARTITE DI GIRO			
	Categ. VIII : Uscite per movimenti finanziari in partite di giro			
47	Ritenute erariali	150.000.000		150.000.000
48	Ritenute assistenziali	100.000		100.000
49	Altre ritenute	85.000.000		85.000.000
50	Anticipo di somme per conto terzi	1.000.000		1.000.000
51	Anticipazione per le minute spese	1.000.000		1.000.000
	TOTALE TITOLO III	237.100.000		237.100.000
	Totall TITOLI I, II, III, delle USCITE	4.337.821.831	854.561.796	5.192.383.627

ACCERTAMENTI			Differenza fra previsione e accertamento		Estremi provvedimenti variazioni bilancio (col. 2) 9
Somme pagate 4	Somme impegnate e non pagate 5	TOTALE delle somme impegnate 6	in più (col. 6 - 3) 7	in meno (col. 3 - 6) 8	
1.033.970		1.033.970		7.966.030	
	809.508	809.508		190.492	
1.033.970	809.508	1.843.478		8.156.522	
				5.000.000	
				3.400.000	Delibera n. 67/99
				8.400.000	
1.588.085.994	601.162.500	2.189.248.494	466.000	2.502.749.133	
40.571.000	40.803.600	81.374.600		12.992.400	Delibere n. 67 e 78/99
124.771.621		124.771.621		44.613.379	
165.342.621	40.803.600	206.146.221		57.605.779	
220.725.095		220.725.095	70.725.095		
73.948		73.948		26.052	
85.000.000		85.000.000			
2.180.800		2.180.800	1.180.800		
400.000		400.000		600.000	
308.379.843		308.379.843	71.905.895	626.052	
2.061.808.458	641.966.100	2.703.774.558	72.371.895	2.560.980.964	

RIEPILOGO FINANZIARIO GESIONE DI COMPETENZA 1999

TIPOLO	ENTRATE		ACCERTAMENTI		
		Previsioni definitive	Somme riscosse	Rimaste da riscuotere	TOTALE
I	Correnti	2.573.195.921	2.600.484.386	98.519.686	2.699.004.072
II	In conto capitale				
III	Partite di giro	237.100.000	308.379.543		308.379.543
	TOTALE	2.810.295.921	2.908.863.929	98.519.686	3.007.383.615
	Prelevamento dall'avanzo di amministrazione	2.382.087.706	Disavanzo di competenza		
	TOTALE	5.192.383.627			
			Disavanzo di competenza		
			Disavanzo di competenza		
			TOTALE		3.007.383.615

TIPOLO	USCITE		IMPEGNI		
		Previsioni definitive	Somme pagate	Rimaste da pagare	TOTALE
I	Correnti	4.691.531.627	1.588.085.994	601.162.500	2.189.248.494
II	In conto capitale	263.752.000	165.342.621	40.803.600	206.146.221
III	Partite di giro	237.100.000	308.379.843		308.379.843
	TOTALE	5.192.383.627	2.061.808.458	641.966.100	2.703.774.558
			Avanzo di competenza		
	TOTALE	5.192.383.627			
			Avanzo di competenza		
			TOTALE		3.007.383.615

**SITUAZIONE PATRIMONIALE
E CONTO ECONOMICO
AL 31 DICEMBRE 1999**

SITUAZIONE

N.	ATTIVITA'	CONSISTENZE		DIFFERENZE	
		al 31.12.1998	al 31.12.1999	in più	in meno
1	Disponibilità di cassa	721.225.259	2.921.491.436	2.200.266.177	
2	Residui attivi	3.286.863.100	1.212.474.004		2.074.389.096
3	Titoli e valori				
4	Immobili				
5	Mobili, arredi e macchine d'uso amministrativo	1.583.683.747	1.833.513.967	249.830.220	
6	Materiale bibliografico	72.973.697	80.127.597	7.153.900	
7	Materiale didattico e scientifico	96.712.594	96.712.594		
8	Attrezzature tecniche	53.068.597	53.068.597		
9	Rimanenze di materiale di consumo				
10	Attività diverse	76.710.400	40.803.600		35.906.800
11	Depositi cauzionali	85.000.000	85.000.000		
	TOTALE ATTIVITA'	5.976.237.394	6.323.191.795	2.457.250.297	2.110.295.896

PATRIMONIALE

N.	PASSIVITA'	CONSISTENZE		DIFFERENZE	
		al 31.12.1998	al 31.12.1999	in più	in meno
1	Deficit di cassa				
2	Residui passivi	1.329.428.512	720.337.866		609.090.646
3	Mutui passivi				
4	Passività diverse.				
5	Depositi cauzionali	85.000.000	85.000.000		
6	Fondo ammortamento arredi				
7	Fondo ammortamento attrezzature				
8	Fondo ammortamento immobili				
	TOTALE PASSIVITA'	1.414.428.512	805.337.866	-	609.090.646
	RIEPILOGO				
	TOTALE ATTIVITA'	5.976.237.394	6.323.191.795	2.457.250.297	2.110.295.896
	TOTALE PASSIVITA'	1.414.428.512	805.337.866		609.090.646
	Consistenze patrimoniali nette	4.561.808.882	5.517.853.929	Differenza fra le consistenze patrimoniali nette dei due esercizi (risultato economico)	
					956.045.047

ANALISI DEL RISULTATO ECONOMICO DELLA GESTIONE 1999

(CONTO ECONOMICO)					
ELEMENTI POSITIVI		ELEMENTI NEGATIVI			
Parte I					
MOVIMENTI FINANZIARI DELL'ESERCIZIO					
ENTRATE FINANZIARIE EFFETTIVE		USCITE FINANZIARIE EFFETTIVE			
Cat. I	Rendite patrimoniali	2.634.125	Cat. I	Spese per il personale	139.922.527
Cat. II	Contr. e finanziamenti	2.633.023.798	Cat. II	Attività istituzionali	1.137.106.540
Cat. III	Altre entrate	63.346.149	Cat. III	Acquisizione beni e servuz	907.513.849
Cat.			Cat. IV	Oneri ass., fianz. e tribut.	1.843.478
			Cat. V	Altre voci	
			Cat.		
Totale		2.699.004.072	Totale		2.186.386.394
Parte II					
POSTE RETTIFICATIVE					
(Movimenti finanziari effettivi in pertinenza di altro esercizio)					
Spese rilevate nella presente gestione		Entrate rilevate nella presente gestione			
ma di pertinenza di precedenti esercizi		ma di pertinenza di precedenti esercizi			
L.		L. 1.975.595			
Spese rilevate nella presente gestione		Entrate rilevate nella presente gestione			
ma di competenza di successivi esercizi		ma di competenza di successivi esercizi			
L. 222.245.000		L.			
Totale		L. 222.245.000			
Parte III					
ASPETTI E FENOMENI DI GESTIONE NON DIPENDENTI DA MOVIMENTI FINANZIARI					
a) da precedenti esercizi					
Proventi rilevati in passato di pertinenza del presente esercizio		Spese rilevate in passato di pertinenza del presente esercizio			
L.		L. 141.921.955			
b) dell'esercizio					
Cancellazione di residui passivi		Cancellazione di residui attivi			
L. 431.358.671		L.			
Trasferimento attivo di beni inventariati		Trasferimento passivo di beni inventariati			
L. 4.291.800		L.			
Rivalutazioni di altre rettifiche positive di beni inventariati		Rettifiche negative di beni inventariati			
L.		L. 20.888.160			
		Ammortamento arredi, attrezzature e immobili			
		L.			
Totale		Totale			
L. 435.650.471		L. 20.888.160			
c) di futuri esercizi					
Proventi di futura manifestazione finanziaria, di competenza del presente esercizio		Spese di futura manifestazione finanziaria, di competenza del presente esercizio			
L.		L. 49.682.391			
RIEPILOGO					
TOTALE PARTE I		TOTALE PARTE I			
2.699.004.072		2.186.386.394			
TOTALE PARTE II		TOTALE PARTE II			
L. 222.245.000		L. 1.975.595			
PARTE III:		PARTE III:			
Totale a) L.		Totale a) L. 141.921.955			
Totale b) L. 435.650.471		Totale b) L. 20.888.160			
Totale c) L.		Totale c) L. 49.682.391			
Totale		Totale			
L. 3.356.899.543		L. 212.492.506			
Disavanzo economico L.		Disavanzo economico L. 956.045.048			
Totale a pareggio		Totale a pareggio			
L. 3.356.899.543		3.356.899.543			

CONTO CONSUNTIVO

ESERCIZIO FINANZIARIO 1999


RIEPILOGO RISULTATI FINANZIARI ED ECONOMICI					
GESTIONE DELLA COMPETENZA			GESTIONE DEI RESIDUI		
ACCERTAMENTI				ATTIVI	PASSIVI
Somme riscosse	2.908.863.929		Entità residui al 31.12.1998	3.286.863.100	1.329.428.512
Somme rimaste da riscuotere	98.519.686		Residui cancellati		431.358.671
		totale accertamenti	Differenza	3.286.863.100	898.069.841
		3.007.383.615	Residui riscossi/pagati	2.172.908.782	819.698.076
IMPEGNI			Differenza (residui ancora da riscuotere/da pagare)	1.113.954.318	78.371.765
Somme pagate	2.061.808.458		Residui della gestione di competenza 1999	98.519.686	641.966.100
Somme rimaste da pagare	641.966.100				
		totale impegni			
		2.703.774.558	Totale residui al 31.12.1999	1.212.474.004	720.337.865
avanzo di competenza		303.609.057			
disavanzo					
MOVIMENTI DI CASSA		ANALISI VARIAZIONI ELEMENTI FINANZIARI E PATRIMONIALI			
Consistenza di cassa al 31/12/1998	721.225.259	Avanzo di amministrazione al 31/12/1998	2.678.659.847	Consistenza patrimoniale netta al 31/12/1998 +/-	4.561.808.882
Riscossioni in c/competenza	2.908.863.929	Avanzo/disavanzo di competenza +/-	303.609.057	Risultato economico dell'eserc. 1999 +/-	956.045.048
in c/residui	2.172.908.782	Cancellazione residui: Attivi +/-			
Totale riscossioni	5.081.772.711	Passivi +/-	431.358.671	Consistenza patrimoniale netta al 31/12/1999 +/-	5.517.853.930
TOTALE	5.802.997.970	Avanzo di amministrazione al 31/12/1999	3.413.627.575		
Pagamenti: in c/competenza	2.061.808.458				
in c/residui	819.698.076				
Totale pagamenti	2.881.506.534				
Fondo cassa al 31/12/1999	2.921.491.436				

Milano, li 19 aprile 2000

Approvato dal Consiglio Direttivo nella seduta del 19 aprile 2000

IL SEGRETARIO GENERALE

ALEO TROPEA





Visto: Si approva

IL MINISTRO

DELLA PUBBLICA ISTRUZIONE

IL PRESIDENTE

FRANCESCO MARINONE




ALLEGATO AL CONTO CONSUNTIVO 1999

ANALISI GESTIONE RESIDUI AL 31/12/1999
ED ELENCO RESIDUI ATTIVI E PASSIVI AL 31/12/1999

RIEPILOGO

	ATTIVI	PASSIVI
Entità residui al 31/12/1998	3.286.863.100	1.329.428.512
Residui cancellati		431.358.671
Differenza	3.286.863.100	898.069.841
Residui riscossi/pagati	2.172.908.702	819.698.076
Differenza (residui ancora da riscuotere/pagare)	1.113.954.318	78.371.765
Residui della gestione di competenza 1999	98.519.686	641.966.100
Totale residui al 31/12/1999	1.212.474.004	720.337.865
Residui attivi		1.212.474.004
Residui passivi		720.337.865
Differenza		492.136.139
Fondo di cassa al 31/12/1999		2.921.491.436
Avanzo di amministrazione al 31/12/1999		3.413.627.575

IL SGRETARIO
(Prof. Aldo Tropea)



IL PRESIDENTE
(Prof. Francesco Marinone)

