

# SENATO DELLA REPUBBLICA

XIII LEGISLATURA

**N. 4237**  
**TAB. 19**  
**Annesso 23**

## **DISEGNO DI LEGGE**

**presentato dal Ministro del tesoro,  
del bilancio e della programmazione economica  
(AMATO)**

**COMUNICATO ALLA PRESIDENZA IL 30 SETTEMBRE 1999**

**Bilancio di previsione dello Stato per l'anno finanziario 2000  
e bilancio pluriennale per il triennio 2000-2002**

## **TABELLA n. 19**

**Stato di previsione del Ministero dell'università  
e della ricerca scientifica e tecnologica  
per l'anno finanziario 2000**

**ANNESSE N. 23**

**CONTO CONSUNTIVO  
OSSERVATORIO ASTRONOMICO DI ROMA**

**ESERCIZIO FINANZIARIO 1998**



**ANNESSO N. 23**

**allo stato di previsione del Ministero dell'università  
e della ricerca scientifica e tecnologica  
per l'anno finanziario 2000**

---

**CONTO CONSUNTIVO**

**OSSERVATORIO ASTRONOMICO DI ROMA**

**ESERCIZIO FINANZIARIO 1998**



# **RENDICONTO FINANZIARIO 1998**

**PARTE I - ENTRATE**

**PARTE II - USCITE**

CAPITOLO			GESTIONE DI COMPETENZA						
CO DI CE	N. CA PI TC LI	DESCRIZIONE	PREVISIONI				SOMME ACCERTATE		
			INIZIALI	VARIAZIONI IN AUMENTO (7-4)	IN DIMINUIZ. (4-7)	DEFINITIVE (4+5-6)	RISCOSSE	RIMASTE DA RISCUOTERE (10-8)	TOTALI ACCERTATI (8+9)
1	2	3	4	5	6	7	8	9	10
		AVANZO DI AMMINISTRAZIONE	750.748.662	508.983.643	0	1.259.732.305	1.259.732.305		1.259.732.305
		TITOLO 1							
		Entrate derivanti da trasf. correnti							
		CATEGORIA 1							
		Trasf. da parte dello Stato							
101	1	CONTRIBUTO FUNZION. ORDIN ARIO	8.025.498.000	849.543.000	0	8.875.041.000	8.861.333.000	13.708.000	8.875.041.000
101	2	CONTRIBUTI STRAORDINARI	0	0	0	0	0	0	0
		totale catg. 1 CATEGORIA 2	8.025.498.000	849.543.000	0	8.875.041.000	8.861.333.000	13.708.000	8.875.041.000
		Trasf. da parte di Enti Pubblici e Privati							
102	1	CONTRIBUTI ENTI PUBBLICI E PRIV.	23.117.750	30.474.752	0	53.592.502	50.592.502	0	53.592.502
102	2	CONTRIBUTI BORSE DI STUDI O	0	12.495.000	0	12.495.000	12.495.000	0	12.495.000
		totale catg. 2	23.117.750	42.969.752	0	66.087.502	66.087.502	0	66.087.502
		TOTALE TITOLO 1	8.048.615.750	892.512.752	0	8.941.128.502	8.927.420.502	13.708.000	8.941.128.502
		TITOLO 2							
		Altre Entrate							
		CATEGORIA 3							
		Redditi e proventi patrimoniali							
203	1	INTERESSI SU DEPOSITI E C /C	0	0	0	0	0	0	0
203	2	INTERESSI SU TITOLI	0	0	0	0	0	0	0
		totale catg. 3 CATEGORIA 4	0	0	0	0	0	0	0
		Entrate diverse							
204	1	RICAVI VENDITA PUBBLICAZI ONI	0	0	0	0	0	0	0
204	2	REALIZZO CESS. MATER. FUO RI USO	0	0	0	0	0	0	0
204	3	PROVENTI DERIV. PRESTAZ. SERVIZI	0	0	0	0	0	0	0
204	4	RECUPERI E RIMBORSI DIVER SI	2.000.000	45.772.095	0	47.772.095	47.772.095	0	47.772.095
		totale catg. 4 CATEGORIA 5	2.000.000	45.772.095	0	47.772.095	47.772.095	0	47.772.095
		Entrate eventuali							
205	1	DONAZIONI E LASCITI IN DE NARO	0	0	0	0	0	0	0
		totale catg. 5	0	0	0	0	0	0	0
		TOTALE TITOLO 2	2.000.000	45.772.095	0	47.772.095	47.772.095	0	47.772.095
		TOTALE ENTRATE CORR.	8.801.164.412	1.447.268.490	0	10.248.632.902	10.234.924.902	13.708.000	10.248.632.902
		TITOLO 3							
		Entrate per alienaz. di beni patrim. e riscat. crediti							
		CATEGORIA 6							
		Alienazione di immobili							
		totale catg. 6 CATEGORIA 7	0	0	0	0	0	0	0
		Alienaz. immob. tec. e scientifici							
		totale catg. 7 CATEGORIA 8	0	0	0	0	0	0	0
108	1	Realizzo di valori immob. RITIRO DEPOSITI E CAUZION I	0	0	0	0	0	0	0
		totale catg. 8	0	0	0	0	0	0	0
		TOTALE TITOLO 3	0	0	0	0	0	0	0

DIFFERENZA RISPETTO ALLE PREVISIONI		GESTIONE DEI RESIDUI ATTIVI						TOTALE DEI RESIDUI ATTIVI A TERMINE ESERCIZIO	TOTALE DELLE SOMME INCASSATE
		RESIDUI ALL' INIZIO DELLO ESERCIZIO	RISCOSSI	RIMASTI DA RISCUOTERE	TOTALI	VARIAZIONI			
						(16-14)	(14+15)		
IN + (10-7)	IN - (7-10)	13	14	15	16	17	18	19	20
									1.259.732.305
0	0	2.569.039.560	2.569.039.560	0	2.569.039.560	0	0	13.708.000	11.430.372.560
0	0	0	0	0	0	0	0	0	0
0	0	2.569.039.560	2.569.039.560	0	2.569.039.560	0	0	13.708.000	11.430.372.560
0	0	0	0	0	0	0	0	0	53.592.502
0	0	0	0	0	0	0	0	0	12.495.000
0	0	0	0	0	0	0	0	0	66.087.502
0	0	2.569.039.560	2.569.039.560	0	2.569.039.560	0	0	13.708.000	11.496.460.062
C	0	0	0	0	0	0	0	0	0
0	0	0	0	0	0	0	0	0	0
0	0	0	0	0	0	0	0	0	0
0	0	0	0	0	0	0	0	0	0
0	0	132.487.950	97.570.460	34.917.490	132.487.950	0	0	34.917.490	97.570.460
0	0	0	0	0	0	0	0	0	47.772.095
0	0	132.487.950	97.570.460	34.917.490	132.487.950	0	0	34.917.490	145.342.555
0	0	0	0	0	0	0	0	0	0
0	0	0	0	0	0	0	0	0	0
0	0	132.487.950	97.570.460	34.917.490	132.487.950	0	0	34.917.490	145.342.555
0	0	2.701.527.510	1.666.610.020	34.917.490	2.701.527.510	0	0	48.625.490	12.901.534.922
0	0	0	0	0	0	0	0	0	0
0	0	0	0	0	0	0	0	0	0
0	0	500.000	0	500.000	500.000	0	0	500.000	0
0	0	500.000	0	500.000	500.000	0	0	500.000	0
0	0	500.000	0	500.000	500.000	0	0	500.000	0

CAPITOLO		GESTIONE DI COMPETENZA							
CO DI CE	N° CA PI TO LI	DESCRIZIONE	PREVISIONI				SOMME ACCERTATE		
			INIZIALI	VARIAZIONI IN AUMENTO (7-4)	IN DIMINUZ. (4-7)	DEFINITIVE (4+5-6)	RISCOSSE	RIMASTE DA RISCUOTERE (10-8)	TOTALI ACCERTATI (8+9)
1	2	3	4	5	6	7	8	9	10
<b>TITOLO 4</b>									
Accessione di prestiti CATEGORIA 9									
Ass. di mutui e altri deb. finanziari									
totale catg. 9			0	0	0	0	0	0	0
<b>TOTALE TITOLO 4</b>			0	0	0	0	0	0	0
<b>TITOLO 5</b>									
Entrate derivanti da trasf. in conto capit. CATEGORIA 10									
Trasf. non capit. da parte dello Stato ed altri Enti Pub. e Priv.									
510	1	TRASF. C.N.R. PER LA RICERCA	0	0	0	0	0	0	0
510	2	TRASF. ENTI PUBBL. PER LA RICERCA	0	1.229.500.000	0	1.229.500.000	1.027.549.290	201.950.710	1.229.500.000
510	3	EDILIZIA UNIVERSITARIA	0	605.000.000	0	605.000.000	605.000.000	0	605.000.000
totale catg. 10			0	1.834.500.000	0	1.834.500.000	1.632.549.290	201.950.710	1.834.500.000
<b>TOTALE TITOLO 5</b>			0	1.834.500.000	0	1.834.500.000	1.632.549.290	201.950.710	1.834.500.000
<b>TITOLO 6</b>									
Partite di giro CATEGORIA 11									
Entrate aventi nature di partite di giro									
611	1	RITENUTE ERARIALI	847.000.000	158.817.000	0	1.005.817.000	981.193.000	24.624.000	1.005.817.000
611	2	RITENUTE PREVIDENZIALI	470.000.000	25.810.886	0	495.810.886	488.138.783	7.672.103	495.810.886
611	3	RITENUTE ASSISTENZIALI	43.000.000	0	42.920.261	79.739	79.739	0	79.739
611	4	RIT. CESS. DEBITI VARI DELL'IMP.	90.000.000	0	18.802.375	71.197.625	71.197.625	0	71.197.625
611	5	FONDO ECONOMALE	10.000.000	0	0	10.000.000	10.000.000	0	10.000.000
611	6	PARTITE IN C/SOSPESO	5.000.000	0	3.560.000	1.440.000	1.440.000	0	1.440.000
611	7	FINANZIAMENTO MUTUO EDIL.	0	0	0	0	0	0	0
611	8	ANTICIPAZIONI A CAUZIONE	2.000.000	0	2.000.000	0	0	0	0
totale catg. 11			1.467.000.000	184.627.886	67.282.636	1.584.345.250	1.552.049.147	32.296.103	1.584.345.250
<b>TOTALE TITOLO 6</b>			1.467.000.000	184.627.886	67.282.636	1.584.345.250	1.552.049.147	32.296.103	1.584.345.250
<b>RISPILOGO DEI TITOLI</b>									
AVANZO DI AMMINISTRAZIONE			750.748.662	508.983.643	0	1.259.732.305	1.259.732.305	0	1.259.732.305
TITOLO 1			8.048.615.750	892.512.752	0	8.941.128.502	8.927.420.502	13.708.000	8.941.128.502
Entrate derivanti da trasf. correnti									
TITOLO 2			2.000.000	45.772.095	0	47.772.095	47.772.095	0	47.772.095
Altre Entrate									
TITOLO 3			0	0	0	0	0	0	0
Entrate per alienaz. di beni patrim. e riscat. crediti									
TITOLO 4			0	0	0	0	0	0	0
Accessione di prestiti									
TITOLO 5			0	1.834.500.000	0	1.834.500.000	1.632.549.290	201.950.710	1.834.500.000
Entrate derivanti da trasf. in conto capit.									
TITOLO 6			1.467.000.000	184.627.886	67.282.636	1.584.345.250	1.552.049.147	32.296.103	1.584.345.250
Partite di giro									
<b>TOTALE GENERALE</b>			10.268.364.412	1.466.196.376	67.282.636	13.667.478.152	13.419.523.339	247.954.813	13.667.478.152



DIFFERENZA RISPETTO ALLE PREVISIONI		GESTIONE DEI RESIDUI ATTIVI						TOTALE DEI RESIDUI ATTIVI A TERMINE ESERCIZIO	TOTALE DELLE SOMME INCASSATE
IN - (10-7)	IN - (7-10)	RESIDUI ALL' INIZIO DELLO ESERCIZIO	RISCOSSI	RIMASTI DA RISCOUTERE (16-14)	TOTALI (14+15)	VARIAZIONI		(9+15)	(8+14)
11	12	13	14	15	15	IN + (16-13)	IN - (13-16)	19	20
0	0	0	0	0	0	0	0	0	0
0	0	0	0	0	0	0	0	0	0
0	0	0	0	0	0	0	0	0	0
0	0	87.500.000	87.500.000	0	87.500.000	0	0	201.950.710	1.115.049.290
0	0	772.000.000	772.000.000	0	772.000.000	0	0	0	1.377.000.000
0	0	859.500.000	859.500.000	0	859.500.000	0	0	201.950.710	2.492.049.290
0	0	859.500.000	859.500.000	0	859.500.000	0	0	201.950.710	2.492.049.290
0	0	0	0	0	0	0	0	24.624.000	981.193.000
0	0	0	0	0	0	0	0	7.672.103	488.138.783
0	0	0	0	0	0	0	0	0	79.739
0	0	0	0	0	0	0	0	0	71.197.625
0	0	0	0	0	0	0	0	0	10.000.000
0	0	0	0	0	0	0	0	0	1.440.000
0	0	3.027.685	0	3.027.685	3.027.685	0	0	3.027.685	0
0	0	0	0	0	0	0	0	0	0
0	0	3.027.685	0	3.027.685	3.027.685	0	0	35.323.788	1.552.049.147
0	0	3.027.685	0	3.027.685	3.027.685	0	0	35.323.788	1.552.049.147
0	0	2.569.039.560	2.569.039.560	0	2.569.039.560	0	0	13.708.000	11.496.460.062
0	0	132.487.950	97.570.460	34.917.490	132.487.950	0	0	14.917.490	145.342.555
0	0	500.000	0	500.000	500.000	0	0	500.000	0
0	0	0	0	0	0	0	0	0	0
0	0	859.500.000	859.500.000	0	859.500.000	0	0	201.950.710	2.492.049.290
0	0	3.027.685	0	3.027.685	3.027.685	0	0	35.323.788	1.552.049.147
0	0	3.564.555.195	3.526.110.020	38.445.175	3.564.555.195	0	0	286.399.988	16.945.633.359

CAPITOLO		GESTIONE DI COMPETENZA							
CO DI CA CE TO LI	N. DI P X LI	DESCRIZIONE	PREVISIONI				SOMME IMPEGNATE		
			INIZIALI	IN AUMENTO (7-4)	IN DIMINUZ. (4-7)	DEFINITIVE (4+5-6)	PAGATE	RIMASTE DA PAGARE (10-8)	TOTALI IMPEGNI (8+9)
1	2	3	4	5	6	7	8	9	10
		TITOLO 1							
		Spese correnti							
		CATEGORIA 1							
		Spese per il Personale							
101	1	STIP./RET./ASS. FISSI PERSONALE	4.358.690.940	456.000.000	0	4.814.690.940	4.407.065.591	372.863.175	4.779.928.766
101	2	ONERI PREVIDENZ. A CARICO AMMIN.	1.212.003.381	0	100.000.000	1.132.003.381	853.658.149	207.556.247	1.066.214.396
101	3	ONERI ASSISTENZ. A CARICO AMMIN.	410.470.142	0	50.000.000	360.470.142	243.508.340	42.027.247	285.535.587
		totale catg. 1	6.001.164.463	456.000.000	150.000.000	6.307.164.463	5.509.232.080	622.446.669	6.131.678.749
		CATEGORIA 2							
		Compensi Accessori Al Personale							
102	1	COMPENSI LAVORO STRAORDINARIO	40.000.000	0	10.713.336	29.286.664	29.286.664	0	29.286.664
102	2	FONDO MIGLIOR. EFFIC. SERVIZI	126.190.000	21.713.336	0	147.903.336	79.039.555	68.863.608	147.903.163
102	3	INDENNITA' COMP. VARI AL PERSON.	0	0	0	0	0	0	0
102	4	INDENNITA' CENTRALINIS. N. ON VED.	7.844.040	0	0	7.844.040	7.433.364	0	7.433.364
102	5	IND./COMP./RIME. COMM. CO CORSO	25.000.000	1.600.000	0	26.600.000	26.510.655	0	26.510.655
102	6	PROVVIDENZE A FAVORE DEL PERSON.	10.000.000	0	0	10.000.000	0	0	0
102	7	IND. UNA TANTUM/ECQUO INDENN.	10.000.000	0	0	10.000.000	0	0	0
102	8	ONERI PREVIDENZ. A CARICO AMMIN.	42.000.000	12.000.000	0	54.000.000	27.833.924	25.365.529	53.199.453
102	9	ONERI ASSISTENZ. A CARICO AMMIN.	16.400.000	3.000.000	0	19.400.000	10.785.691	7.883.309	18.669.000
102	10	RIMBORSI INAIL	0	5.000.000	0	5.000.000	990.520	0	990.520
		totale catg. 2	277.434.040	43.313.336	10.713.336	310.034.040	181.880.373	102.112.446	283.992.819
		CATEGORIA 3							
		Spese Organi Coll. Ente							
103	1	COMP. ORGANI COLL. AMMINI STRAZ.	12.000.000	90.000.000	0	102.000.000	1.229.250	84.000.000	85.229.250
103	2	COMP./IND./RIME./COLL. REVISORI	12.000.000	10.000.000	0	22.000.000	78.100	17.300.000	17.378.100
		totale catg. 3	24.000.000	100.000.000	0	124.000.000	1.307.350	101.300.000	102.607.350
		CATEGORIA 4							
		Acq. Beni di Cons. e Serv.							
104	1	ACQUISTO RIVISTE E GIORNALI	1.000.000	0	0	1.000.000	510.000	0	510.000
104	2	PUBBLICAZIONI E STAMPE	45.000.000	0	0	45.000.000	34.108.565	6.911.000	41.019.565
104	3	ACQUISTO MATERIALE DI CONSUMO	50.000.000	20.474.752	0	70.474.752	48.298.231	11.778.822	60.077.053
104	4	ACQUISTO VESTIARIO E DIVISE	12.000.000	6.000.000	0	18.000.000	8.141.280	5.760.000	13.901.280
104	5	SPESE PER ASSICURAZIONI	23.000.000	0	0	23.000.000	19.219.900	0	19.219.900
104	6	IND. MISSIONI PERS. TEC./AMMIN.	18.000.000	10.000.000	0	28.000.000	15.388.650	6.313.780	21.702.430
104	7	ONERI PREV. A CAR. AMMIN. MISS.	300.000	0	0	300.000	16.205	0	16.205
104	8	ONERI ASS. A CAR. AMMIN. MISS.	0	0	0	0	0	0	0
104	9	SPESE RAPPRESENTANZA	2.500.000	10.000.000	0	12.500.000	2.517.200	0	2.517.200
104	10	SPESE ORG. CONGR./CONV./SEMINARI	35.000.000	15.000.000	0	50.000.000	38.602.577	198.302	38.800.879
104	11	MANTENZ. ESERC. MEZZI TRASPORTO	23.000.000	0	0	23.000.000	12.397.200	0	12.397.200
104	12	ACQUISTO MATERIALE CANCELLERIA	30.000.000	0	0	30.000.000	21.492.910	1.920.000	23.412.910
104	13	RILEGATURA LIBRI BIBLIOTECA	7.000.000	5.000.000	0	12.000.000	3.508.320	0	3.508.320
104	14	CANONI E CONSUMI IDRICI	16.000.000	15.000.000	0	31.000.000	21.804.073	0	21.804.073
104	15	ACQUISTO COMBUS. RISCALDAMENTO	40.000.000	0	0	40.000.000	33.120.000	0	33.120.000
104	16	CANONI E CONSUMI GAS RISCALDAM.	120.000.000	0	0	120.000.000	46.805.140	0	46.805.140
104	17	CANONI E CONSUMI ENER. ELETTRICA	120.000.000	0	0	120.000.000	98.906.825	0	98.906.825
104	18	SPESE POSTALI E DI SPEDIZIONE	18.000.000	5.000.000	0	23.000.000	14.899.271	0	14.899.271
104	19	SPESE TELEFONICHE	100.000.000	20.000.000	0	120.000.000	105.577.000	0	105.577.000
104	20	SPESE TELEF. PER IL CALCULO	45.000.000	0	0	45.000.000	22.659.000	0	22.659.000
104	21	ACQUISTO MATER. CONSUMO C	20.000.000	10.000.000	0	30.000.000	18.587.540	9.774.000	28.361.540

DIFFERENZA RISPETTO ALLE PREVISIONI		GESTIONE DEI RESIDUI PASSIVI						TOTALE DEI RESIDUI PASSIVI A TERMINE ESERCIZIO	TOTALE DELLE SOMME PAGATE
		RESIDUI ALL' INIZIO DELLO ESERCIZIO	PAGATI	RIMASTI DA PAGARE	TOTALI	VARIAZIONI			
						(16-14)	(14+15)		
IN + (10-7)	IN - (7-10)	13	14	15	16	17	18	19	20
0	14.762.174	0	0	0	0	0	0	172.863.175	4.407.065.591
0	65.788.985	166.906.287	166.906.287	0	166.906.287	0	0	207.556.247	1.025.564.436
0	74.934.555	15.050.668	15.050.668	0	15.050.668	0	0	42.027.247	298.559.008
0	175.485.714	201.956.955	201.956.955	0	201.956.955	0	0	622.446.669	5.711.189.035
0	0	70.000.000	51.666.573	18.333.422	70.000.000	0	0	18.333.422	80.953.242
0	173	0	0	0	0	0	0	68.863.608	79.039.555
0	0	0	0	0	0	0	0	0	0
0	410.676	0	0	0	0	0	0	0	7.433.364
0	89.345	0	0	0	0	0	0	0	26.510.655
0	10.000.000	0	0	0	0	0	0	0	0
0	10.000.000	0	0	0	0	0	0	0	0
0	800.547	14.529.377	10.079.260	0	10.079.260	0	4.450.117	25.365.529	57.913.184
0	731.000	12.240.433	10.440.935	0	10.440.935	0	1.799.498	7.883.309	21.226.626
0	4.009.480	0	0	0	0	0	0	0	990.520
0	26.041.221	116.769.810	92.186.773	18.333.422	110.520.195	0	6.249.615	120.445.868	274.067.146
0	16.770.750	2.131.740	1.131.740	0	1.131.740	0	1.000.000	84.000.000	2.360.990
0	4.621.900	1.791.040	1.667.840	0	1.667.840	0	123.200	17.300.000	1.745.940
0	21.392.650	3.922.780	2.799.580	0	2.799.580	0	1.123.200	101.300.000	4.106.930
0	490.000	0	0	0	0	0	0	0	510.000
0	3.980.435	17.589.308	14.987.991	0	14.987.991	0	2.601.317	6.911.000	49.096.556
0	10.197.699	6.805.458	4.705.658	0	4.705.658	0	2.099.800	11.778.822	53.003.889
0	4.098.720	1.333.200	1.332.200	0	1.332.200	0	1.000	5.760.000	9.473.480
0	3.780.100	0	0	0	0	0	0	0	19.219.900
0	6.297.570	1.095.204	1.095.204	0	1.095.204	0	0	6.313.780	16.483.854
0	283.795	45.067	40.651	0	40.651	0	4.416	0	56.856
0	0	0	0	0	0	0	0	0	0
0	9.982.800	0	0	0	0	0	0	0	2.517.200
0	11.199.121	1.776.600	1.776.600	0	1.776.600	0	0	198.302	40.379.177
0	10.602.800	1.568.716	1.568.716	0	1.568.716	0	0	0	13.965.916
0	6.587.090	3.629.370	3.629.370	0	3.629.370	0	0	1.920.000	25.122.280
0	8.491.680	0	0	0	0	0	0	0	1.508.320
0	9.195.927	0	0	0	0	0	0	0	21.804.073
0	6.880.000	0	0	0	0	0	0	0	33.120.000
0	73.194.860	20.880.000	20.880.000	0	20.880.000	0	0	0	67.685.140
0	21.093.175	0	0	0	0	0	0	0	98.906.825
0	8.100.729	183.800	183.800	0	183.800	0	0	0	15.083.071
0	14.423.000	0	0	0	0	0	0	0	105.577.000
0	22.341.000	0	0	0	0	0	0	0	22.659.000
0	1.638.460	0	0	0	0	0	0	9.774.000	18.587.540 PA

CAPITOLO			GESTIONE DI COMPETENZA						
CO DI CA: CS	N. PI: TO: LI:	DESCRIZIONE	PREVISIONI				SOMME IMPEGNATE		
			INIZIALI	VARIAZIONI IN AUMENTO (7-4)	IN DIMINUZ. (4-7)	DEFINITIVE (4+5-6)	PAGATE	RIMASTE DA PAGARE (10-8)	TOTALI IMPEGNI (8+9)
1	2	3	4	5	6	7	8	9	10
104	12	E.D. MANUTENZ. E FUNZIONAM. C.	70.000.000	10.000.000	0	80.000.000	50.299.488	27.740.064	78.039.552
104	23	E.D. SPESE PULIZIA UFFICI E LO CALI	140.000.000	0	42.895.055	97.103.945	50.692.000	9.800.000	60.492.000
104	24	MANUTENZ. MOBILI/ATTREZ./ MACCHI.	50.000.000	0	0	50.000.000	7.444.811	3.346.272	10.791.083
104	25	MANUT. ORDINARIA UFF. E L OCALI	80.000.000	30.000.000	0	110.000.000	82.173.600	26.321.638	108.495.238
104	26	MANUTENZ. ORDINARIA IMPIA NTI	40.000.000	25.000.000	0	55.000.000	34.297.211	14.020.800	48.318.011
104	27	SPESE PER CONTRATTI/GARE/ APPALTI	3.000.000	0	0	3.000.000	1.161.400	0	1.161.400
104	28	CONTRATTI PRESTAZ. PROFES SIONALE	50.000.000	30.000.000	0	80.000.000	49.568.500	0	49.568.500
104	29	VERSAMENTI I.V.A.	0	24.750.000	0	24.750.000	7.425.000	17.325.000	24.750.000
104	30	COMPENSI PRESTAZ. CONTO/T ERZI	0	0	0	0	0	0	0
104	31	SPESE ORG. ATTIV. DIDAT. E DIV.	0	40.000.000	0	40.000.000	0	40.000.000	40.000.000
104	32	SPESE PER PUBBLICITA'	5.000.000	0	0	5.000.000	0	0	0
104	33	CORSI AGGIORN. E RIQUALIF PERS.	0	20.000.000	0	20.000.000	0	3.252.000	3.252.000
----- totale catg. 4 CATEGORIA 5 ----- Spese Per La Ricerca			1.163.800.000	296.224.752	42.895.055	1.417.128.697	849.621.897	194.461.678	1.034.083.575
105	1	SPESE MISSIONI PERS. RICE RCA	160.000.000	2.000.000	0	162.000.000	143.805.506	16.534.397	160.339.903
105	2	ONERI PREVIDENZ. CARICO A MMIN.	6.000.000	3.000.000	0	9.000.000	4.811.188	908.448	5.719.636
105	3	ONERI ASSISTENZ. CARICO AM MIN.	2.000.000	1.000.000	0	3.000.000	1.253.065	377.421	1.630.486
105	4	MATERIALE CONSUMO RICERCA	20.000.000	10.000.000	0	30.000.000	10.433.085	1.266.960	11.700.045
105	5	SPESE LABORATORI SCIENTIF ICI	100.000.000	16.918.150	0	116.918.150	97.819.090	5.549.928	103.369.017
105	6	BORSE DI STUDIO	75.000.000	12.495.000	0	87.495.000	18.825.525	0	18.825.525
105	7	SPESE TELESCOPI CAMPO IMP ERATORE	30.000.000	25.000.000	0	55.000.000	28.403.395	5.251.160	33.654.555
105	8	SPESE TELESCOPIO SOLARE	5.000.000	0	0	5.000.000	0	0	0
105	9	PROGETTI FINALIZZATI RICE RCA	0	200.000.000	0	200.000.000	0	0	0
----- totale catg. 5 CATEGORIA 6 ----- Oneri Finanziari			398.000.000	270.413.150	0	668.413.150	305.350.854	29.888.314	335.239.168
106	1	SPESE E COMMISSIONI BANCA RIE	500.000	0	0	500.000	323.900	0	323.900
----- totale catg. 6 CATEGORIA 7 ----- Oneri Tribucari			500.000	0	0	500.000	323.900	0	323.900
107	1	IMPOSTE, TASSE E TRIBUTI	4.500.000	5.000.000	0	9.500.000	2.076.470	0	2.076.470
----- totale catg. 7 CATEGORIA 8 ----- Spese Diverse			4.500.000	5.000.000	0	9.500.000	2.076.470	0	2.076.470
108	1	RESTITUZIONI E RIMBORSI D IVERSI	0	0	0	0	0	0	0
108	2	FONDO DI RISERVA	100.000.000	0	100.000.000	0	0	0	0
----- totale catg. 8			100.000.000	0	100.000.000	0	0	0	0
----- TOTALE TITOLO 1			7.969.398.503	1.170.951.238	303.609.391	8.836.740.150	6.849.792.924	1.040.209.107	7.890.002.031
----- T I T O L O 2 ----- Spese in conto capitale CATEGORIA 9 ----- Acquis. Beni Darevoli Ed Opere Immobiliari									
209	1	RICOSTRUZIONE TRASFORM. I MMOBILI	0	0	0	0	0	0	0
209	2	MANUTENZ. STRAORDIN. IMMO BILI	0	0	0	0	0	0	0
209	3	EDIL. UNIVERSITARIA (L. 3 31/85)	0	0	0	0	0	0	0
209	4	EDIL. UNIVERSITARIA (L. 4 07/89)	0	0	0	0	0	0	0
209	5	EDIL. UNIVERSITARIA (L. 7 25/94)	0	0	0	0	0	0	0

DIFFERENZA RISPETTO ALLE PREVISIONI		GESTIONE DEI RESIDUI PASSIVI						TOTALE DEI RESIDUI PASSIVI A TERMINE ESERCIZIO	TOTALE DELLE SOMME PAGATE		
		RESIDUI ALL' INIZIO DELL' ESERCIZIO	PAGATI	RIMASTI DA PAGARE	TOTALI	VARIAZIONI					
						(16-14)	(14+15)			IN - (16-13)	IN - (13-15)
IN - (10-7)	IN - (7-10)	11	12	13	14	15	16	17	18	19	20
0	1.960.448	5.456.410	4.458.000	0	4.458.000	0	4.458.000	0	998.410	27.740.064	54.757.488
0	16.611.945	18.124.350	18.128.750	0	18.128.750	4.400	18.128.750	4.400	0	9.800.000	68.820.750
0	39.208.917	11.426.795	11.426.795	0	11.426.795	0	11.426.795	0	0	3.346.272	18.871.606
0	1.504.762	38.351.310	33.188.910	0	33.188.910	0	33.188.910	0	5.152.400	26.321.638	115.162.510
0	16.581.989	9.043.393	9.043.393	0	9.043.393	0	9.043.393	0	0	14.020.800	43.140.604
0	1.838.600	0	0	0	0	0	0	0	0	0	1.161.400
0	30.431.500	9.580.000	9.580.000	0	9.580.000	0	9.580.000	0	0	0	59.148.500
0	0	0	0	0	0	0	0	0	0	17.325.000	7.425.000
0	0	0	0	0	0	0	0	0	0	0	0
0	0	180.184.334	173.554.884	0	173.554.884	0	173.554.884	0	6.629.450	40.000.000	173.554.884
0	5.000.000	0	0	0	0	0	0	0	0	0	0
0	16.748.000	0	0	0	0	0	0	0	0	3.252.000	0
0	383.045.122	327.073.315	309.580.922	0	309.580.922	4.400	309.580.922	4.400	17.496.793	184.461.678	1.159.202.819
0	1.660.097	8.858.368	8.858.368	0	8.858.368	0	8.858.368	0	0	16.534.397	152.663.874
0	3.280.364	976.600	176.849	0	176.849	0	176.849	0	799.751	908.448	4.988.037
0	1.369.514	230.234	230.234	0	230.234	0	230.234	0	0	377.421	1.483.299
0	18.299.955	9.420.000	9.420.000	0	9.420.000	0	9.420.000	0	0	1.266.960	19.853.085
0	13.549.132	12.988.834	12.988.834	0	12.988.834	0	12.988.834	0	0	5.549.928	110.807.924
0	68.669.475	0	0	0	0	0	0	0	0	0	18.825.525
0	21.345.445	11.855.530	11.537.530	0	11.537.530	0	11.537.530	0	318.000	5.251.160	39.940.925
0	5.000.000	0	0	0	0	0	0	0	0	0	0
0	200.000.000	0	0	0	0	0	0	0	0	0	0
0	333.173.982	44.329.566	43.211.815	0	43.211.815	0	43.211.815	0	1.117.751	29.888.314	348.562.669
0	176.100	0	0	0	0	0	0	0	0	0	323.900
0	176.100	0	0	0	0	0	0	0	0	0	323.900
0	7.423.530	15.668.560	15.668.560	0	15.668.560	0	15.668.560	0	0	0	17.745.030
0	7.423.530	15.668.560	15.668.560	0	15.668.560	0	15.668.560	0	0	0	17.745.030
0	0	0	0	0	0	0	0	0	0	0	0
0	0	0	0	0	0	0	0	0	0	0	0
0	10.000.000	0	0	0	0	0	0	0	0	0	0
0	0	0	0	0	0	0	0	0	0	0	0
0	946.738.319	709.720.986	665.404.605	18.333.422	683.738.027	4.400	683.738.027	4.400	25.987.359	1.058.542.529	7.515.197.529
0	0	0	0	0	0	0	0	0	0	0	0
0	0	0	0	0	0	0	0	0	0	0	0
0	0	18.577.147	12.522.323	6.054.824	18.577.147	0	18.577.147	0	0	6.054.824	12.522.323
0	0	299.368.362	165.468.164	133.900.198	299.368.362	0	299.368.362	0	0	133.900.198	165.468.164
0	0	238.536.340	85.703.967	152.832.373	238.536.340	0	238.536.340	0	0	152.832.373	85.703.967

CAPITOLO			GESTIONE DI COMPETENZA						
CO DI CE	N. DI PI TO LO	DESCRIZIONE	PREVISIONI				SOMME IMPEGNATE		
			INIZIALI	IN AUMENTO (7-4)	IN DIMINUZ. (4-7)	DEFINITIVE (4+5-6)	PAGATE	RIMASTE DA PAGARE (10-8)	TOTALI IMPEGNI (8+9)
1	2	3	4	5	6	7	8	9	10
209	5	EDIL. UNIVERSITARIA (Cap. 7124)	0	0	0	0	0	0	0
209	7	EDIL. UNIVERSITARIA (Cap. 7109)	0	0	0	0	0	0	0
209	8	EDIL. UNIVERSIT. (Cap. 7109-98)	0	605.000.000	0	605.000.000	0	605.000.000	605.000.000
		totale catg. 9 CATEGORIA 10	0	605.000.000	0	605.000.000	0	605.000.000	605.000.000
210	1	Acq. Immobiliz. Tecniche ACQ. IMPIANTI, ATTREZZ. E MACCHIN	80.000.000	0	0	80.000.000	28.166.999	9.960.000	18.126.999
210	2	TRASF./MAN. STRAORD. IMPI ANTI	10.000.000	7.000.000	0	17.000.000	7.296.000	1.920.000	9.216.000
210	3	ACQUISTO AUTOMEZZI	0	40.000.000	0	40.000.000	0	0	0
210	4	ACQUISTO MOBILI E MAC. UF FICIO	80.000.000	20.000.000	0	100.000.000	51.494.600	27.412.800	78.907.400
210	5	SPESA BIBLIOTECA (Mater. Inven.)	75.000.000	0	0	75.000.000	9.559.787	47.958.276	57.518.063
210	6	ACQ. MATER. DIDATTICO E D IVULG.	0	80.000.000	0	80.000.000	0	0	0
		totale catg. 10 CATEGORIA 11	245.000.000	147.000.000	0	392.000.000	96.517.386	87.251.076	183.768.462
211	1	ACQUISTO TIT. EM. E GAR. STATO	0	0	0	0	0	0	0
		totale catg. 11 CATEGORIA 12	0	0	0	0	0	0	0
		Spese per la ricerca							
212	1	ACQ. BENI E STRUMENTI RIC ERCA	560.115.909	607.526.643	0	1.167.642.552	488.471.080	565.342.939	1.053.814.019
212	2	STUDI E RICER. FINANZ. C. N.R.	0	0	0	0	0	0	0
212	3	ACQ. BENI E STRUM. FIN. C. N.R.	0	0	0	0	0	0	0
212	4	STUDI E RIC. FINANZ. DA E NTI	0	931.000.000	0	931.000.000	32.449.842	898.550.158	931.000.000
212	5	ACQ. BENI E STRUM. FINANZ ENTI	0	123.750.000	0	123.750.000	46.470.985	77.279.015	123.750.000
212	6	Spese Partec. Consorzi	10.000.000	0	0	10.000.000	0	0	0
		totale catg. 12	570.115.909	1.662.276.643	0	2.232.392.552	567.391.907	1.541.172.112	2.108.564.019
		TOTALE TITOLO 2	815.115.909	2.414.276.643	0	3.229.392.552	663.909.293	2.233.423.188	2.897.332.481
		TITOLO 3							
		Estinzione mutui CATEGORIA 13							
313	1	RIMBORSO MUTUI	16.850.000	150.000	0	17.000.000	16.993.047	0	16.993.047
		totale catg. 13	16.850.000	150.000	0	17.000.000	16.993.047	0	16.993.047
		TOTALE TITOLO 3	16.850.000	150.000	0	17.000.000	16.993.047	0	16.993.047
		TITOLO 4							
		Partite di giro CATEGORIA 14							
414	1	RITENUTE ERARIALI	847.000.000	158.817.000	0	1.005.817.000	740.208.000	265.609.000	1.005.817.000
414	2	RITENUTE PREVIDENZIALI	470.000.000	25.810.886	0	495.810.886	404.860.168	90.950.718	495.810.886
414	3	RITENUTE ASSISTENZIALI	43.000.000	0	42.920.261	79.739	32.638	47.101	79.739
414	4	RIT. CRSS. DEBITI VARI DE L FERS.	90.000.000	0	18.802.375	71.197.625	59.987.227	11.210.398	71.197.625
414	5	FONDO ECONOMALE	10.000.000	0	0	10.000.000	10.000.000	0	10.000.000
414	6	PARTITE IN C/SOSPESO	5.000.000	0	3.560.000	1.440.000	1.440.000	0	1.440.000
414	7	FINANZIAMENTO MUTUO EDIL.	0	0	0	0	0	0	0
414	8	ANTICIPATI A CAUZIONE	2.000.000	0	2.000.000	0	0	0	0
		totale catg. 14	1.467.000.000	184.627.886	67.282.636	1.584.345.250	1.216.528.033	367.817.217	1.584.345.250
		TOTALE TITOLO 4	1.467.000.000	184.627.886	67.282.636	1.584.345.250	1.216.528.033	367.817.217	1.584.345.250
		RIEPILOGO DEI TITOLI							
		TITOLO 1	7.969.398.503	1.170.951.238	303.609.391	8.836.740.350	6.849.792.924	1.040.209.107	7.890.002.031
		Spese correnti TITOLO 2	815.115.909	2.414.276.643	0	3.229.392.552	663.909.293	2.233.423.188	2.897.332.481
		Spese in conto capitale							


DIFFERENZA RISPETTO ALLE PREVISIONI		GESTIONE DEI RESIDUI PASSIVI					VARIAZIONI		TOTALE DEI RESIDUI PASSIVI A TERMINE ESERCIZIO	TOTALE DELLE SOMME PAGATE	
		IN + (10-7)	IN - (7-10)	RESIDUI ALL' INIZIO DELLO ESERCIZIO	PAGATI	RIMASTI DA PAGARE (16-14)	TOTALI (14+15)	IN -			IN -
								(16-13)			(13-16)
11	12	13	14	15	16	17	18	19	20		
0	0	200.000.000	125.155.876	73.844.124	200.000.000	0	0	73.844.124	126.155.876		
0	0	772.000.000	53.160.000	718.840.000	772.000.000	0	0	718.840.000	53.160.000		
0	0	0	0	0	0	0	0	605.000.000	0		
0	0	1.528.481.849	443.010.330	1.085.471.519	1.528.481.849	0	0	1.690.471.519	443.010.330		
0	41.873.001	22.267.600	21.867.600	0	21.867.500	0	400.000	9.960.000	50.034.599		
0	7.784.000	0	0	0	0	0	0	1.920.000	7.296.000		
0	40.000.000	0	0	0	0	0	0	0	0		
0	21.092.600	14.688.000	14.688.000	0	14.688.000	0	0	27.412.300	66.182.600		
0	17.481.937	47.784.767	45.983.356	0	45.983.356	0	1.801.411	47.958.276	55.543.143		
0	80.000.000	0	0	0	0	0	0	0	0		
0	208.231.938	84.740.367	82.538.956	0	82.538.956	0	2.201.411	87.251.076	179.056.342		
0	0	0	0	0	0	0	0	0	0		
0	0	0	0	0	0	0	0	0	0		
0	113.828.533	148.802.892	145.502.856	0	145.502.856	0	3.300.036	565.342.939	633.973.936		
0	0	51.004.796	26.642.517	24.362.279	51.004.796	0	0	24.362.279	26.642.517		
0	0	18.743.830	17.595.117	1.148.713	18.743.830	0	0	1.148.713	17.595.117		
0	0	483.562.160	309.954.371	173.607.789	483.562.160	0	0	1.072.157.947	342.404.213		
0	0	5.000.000	5.000.000	0	5.000.000	0	0	77.279.015	51.470.985		
0	10.000.000	0	0	0	0	0	0	0	0		
0	123.828.533	707.113.678	504.694.861	199.118.781	703.813.642	0	3.300.036	1.740.290.893	1.072.086.768		
0	332.060.071	2.320.335.894	1.030.244.147	1.284.590.300	2.314.834.447	0	5.501.447	3.518.013.488	1.694.153.440		
0	6.953	8.404.384	8.404.384	0	8.404.384	0	0	0	25.397.431		
0	6.953	8.404.384	8.404.384	0	8.404.384	0	0	0	25.397.431		
0	6.953	8.404.384	8.404.384	0	8.404.384	0	0	0	25.397.431		
0	0	165.838.605	165.846.000	0	165.846.000	7.395	0	265.609.000	906.054.000		
0	0	74.915.350	74.915.350	0	74.915.350	0	0	90.950.718	479.775.518		
0	0	8.124.111	8.124.111	0	8.124.111	0	0	47.101	8.156.749		
0	0	19.439.413	15.699.338	0	15.699.338	0	3.740.075	11.210.398	75.686.565		
0	0	0	0	0	0	0	0	0	10.000.000		
0	0	0	0	0	0	0	0	0	1.440.000		
0	0	3.027.685	0	3.027.685	3.027.685	0	0	3.027.685	0		
0	0	0	0	0	0	0	0	0	0		
0	0	271.345.164	264.584.799	3.027.685	267.612.484	7.395	3.740.075	370.844.902	1.481.112.832		
0	0	271.345.164	264.584.799	3.027.685	267.612.484	7.395	3.740.075	370.844.902	1.481.112.832		
0	946.738.319	709.720.986	665.404.605	18.333.422	683.738.027	4.400	25.987.359	1.058.542.529	7.515.197.529		
0	332.060.071	2.320.335.894	1.030.244.147	1.284.590.300	2.314.834.447	0	5.501.447	3.518.013.488	1.694.153.440		

CAPITOLO		GESTIONE DI COMPETENZA							
CO DI CE	N. CA FI TO LI	DESCRIZIONE	PREVISIONI				SOMME IMPEGNATE		
			INIZIALI	VARIAZIONI IN AUMENTO (7-4)	IN DIMINUZ. (4-7)	DEFINITIVE (4+5-6)	PAGATE	RIMASTE DA PAGARE (10-8)	TOTALI IMPEGNI (8+9)
1	2	3	4	5	6	7	8	9	10
		TITOLO 3	16.850.000	150.000	0	17.000.000	16.993.047	0	16.993.047
		----- Estinzione mutui							
		TITOLO 4	1.467.000.000	184.627.886	57.282.636	1.584.345.250	1.216.528.033	367.817.217	1.584.345.250
		----- Partite di giro							
		TOTALE GENERALE	10.268.364.412	3.770.005.767	370.892.027	13.667.478.152	8.747.223.297	3.541.449.512	12.388.672.809



DIFFERENZA RISPETTO ALLE PREVISIONI		GESTIONE DEI RESIDUI PASSIVI						TOTALE DEI RESIDUI PASSIVI A TERMINE ESERCIZIO	TOTALE DELLE SOMME PAGATE
IN - (10-7)	IN - (7-10)	RESIDUI ALL' INIZIO DELLO ESERCIZIO	PAGATI	RIMASTI DA PAGARE (16-14)	TOTALI (14+15)	VARIAZIONI		(9+15)	(8+14)
11	12	13	14	15	16	IN - (16-13)	IN - (13-16)	19	20
0	5.953	8.404.384	8.404.384	0	8.404.384	0	0	0	25.397.431
0	0	271.345.164	264.584.799	3.027.685	267.612.484	7.395	3.740.075	370.844.302	1.481.112.832
0	1.278.805.343	1.109.806.428	1.968.537.935	1.305.951.407	3.274.589.342	11.795	35.228.881	4.947.400.919	10.715.861.232

PA


  
 The image shows a handwritten signature in black ink over a circular stamp. The signature is written in a cursive style. The stamp is partially obscured by the signature and appears to be an official seal or stamp, though the text within it is illegible.

Cap. 104/06	indennita' Miss. Personale Tec./Amm.	impegno n. 489	6.313.730	
Cap. 104/10	Spese Org. Congr./Conv./Seminari	impegno n. 490	198.302	
Cap. 104/12	Acq. Materiale di cancelleria	impegno n. 447	1.920.000	
Cap. 104/21	Acq. Materiale di consumo CED	impegno n. 464	9.570.000	
		impegno n. 467	204.000	
Cap. 104/22	Manutenzione e funzionamento CED	impegno n. 211	5.266.384	
		impegno n. 410	5.886.000	
		impegno n. 429	1.332.000	
		impegno n. 459	3.235.680	
		impegno n. 460	12.000.000	27.740.064
Cap. 104/23	Spese pulizie uffici e locali	impegno n. 471	9.800.000	
Cap. 104/24	Manutenzione mobili attrezzi e macchine	impegno n. 130	1.800.000	
		impegno n. 219	1.546.272	3.346.272
Cap. 104/25	Manutenzione ordinaria uffici e locali	impegno n. 126	1.656.000	
		impegno n. 143	2.475.438	
		impegno n. 392	930.000	
		impegno n. 393	6.650.400	
		impegno n. 396	1.864.800	
		impegno n. 398	1.440.000	
		impegno n. 399	10.380.000	
		impegno n. 430	624.000	
		impegno n. 461	360.000	26.321.638
Cap. 104/26	Manutenzione ordinaria impianti	impegno n. 138	1.977.000	
		impegno n. 205	1.800.000	
		impegno n. 356	960.000	
		impegno n. 394	960.000	
		impegno n. 407	2.520.000	
		impegno n. 408	996.000	
		impegno n. 431	480.000	
		impegno n. 432	288.000	
		impegno n. 433	295.800	
		impegno n. 443	3.000.000	
		impegno n. 470	744.000	14.020.800
Cap. 104/29	Versamenti I.V.A. - Min. Ambiente	impegno n. 530	17.325.000	
Cap. 104/33	Corsi aggiorn. Riqualf. Personale	impegno n. 472	3.252.000	
Cap. 104/31	Spese Organizz. Attivita' Did./divulgative	impegno n. 499	40.000.000	
Cap. 105/01	Spese missioni personale ricerca	impegno n. 308	1.000.000	
		impegno n. 457	2.024.000	
		impegno n. 491	13.510.397	16.534.397
Cap. 105/02	Oneri Previdenziali a carico Amm.	impegno n. 492	908.448	
Cap. 105/03	Oneri Assistenziali a carico Amm.	impegno n. 493	377.421	

Cap. 105/04	Materiale di consumo ricerca	impegno n. 354	383.000		
		impegno n. 367	219.960		
		impegno n. 386	533.000	1.236.960	
Cap. 105/05	Spese laboratorio scientifici	impegno n. 198	2.011.128		
		impegno n. 391	1.400.520		
		impegno n. 404	1.164.000		
		impegno n. 434	201.000		
		impegno n. 448	341.280		
		impegno n. 468	-32.000	5.549.928	
Cap. 105/07	Spese telescopi Campo Imperatore	impegno n. 405	350.160		
		impegno n. 422	3.600.000		
		impegno n. 436	290.000		
		impegno n. 451	411.000	5.251.160	
Cap. 209/03	Edilizia Universitaria (L. 331/85)	impegno n. 500		6.054.824	
Cap. 209/04	Edilizia Universitaria (L.407/89)	impegno n. 501		133.900.398	
Cap. 209/05	Edilizia Universitaria (L. 725/94)	impegno n. 502		152.832.373	
Cap. 209/06	Edilizia Universitaria (Cap.7324)	impegno n. 503		73.844.724	
Cap. 209/07	Edilizia Universitaria (Cap. 7109)	impegno n. 122		4.800.000	
		impegno n. 437		11.036.952	
		impegno n. 504		703.003.048	
Cap. 209/08	Edilizia Universitaria (Cap. 7109/98)	impegno n. 505	605.000.000		
Cap. 210/01	Acq. Impianti Attrezzi e Macchine	impegno n. 362	9.960.000		
Cap. 210/02	Trasf. Manutenzione straordinaria impianti	impegno n. 400	1.920.000		
Cap. 210/04	Acquisto mobili e macchine ufficio	impegno n. 401	19.024.800		
		impegno n. 438	2.388.000		
		impegno n. 450	6.000.000	27.412.800	
Cap. 210/05	Spese biblioteca	impegno n. 158	2.354.656		
		impegno n. 320	2.378.163		
		impegno n. 455	43.225.457	47.958.276	
Cap. 212/01	Acq. Beni e strumenti ricerca	impegno n. 150	18.923.999		
		impegno n. 350	60.000.000		
		impegno n. 388	32.012.400		
		impegno n. 423	1.496.640		
		impegno n. 452	44.100.000		
		impegno n. 453	111.790.700		
		impegno n. 454	28.032.000		
		impegno n. 458	15.228.000		
		impegno n. 462	234.000.000		
		impegno n. 463	11.599.200		
		impegno n. 466	8.160.000	565.342.939	
Cap. 212/02	Studi e ricerche finanziate C.N.R.	impegno n. 506		1.024.544	
		impegno n. 337		1.047.300	
		impegno n. 444		1.656.300	
		impegno n. 53		712.300	
		impegno n. 166		831.500	
		impegno n. 507		19.090.335	24.362.279




**SITUAZIONE PATRIMONIALE,  
CONTO ECONOMICO E SITUAZIONE  
AMMINISTRATIVA AL 31 DICEMBRE 1998**



**OSSERVATORIO ASTRONOMICO DI ROMA**  
**Viale Del Parco Mellini n. 84**  
**00136 Roma**

**CONTO CONSUNTIVO ESERCIZIO 1998 - SITUAZIONE AMMINISTRATIVA**

<b>CONSISTENZA CASSA ALL'INIZIO DELL'ESERCIZIO</b>		<b>"+"</b>	<b>Lit. 1.004.983.538</b>
<b>ENTRATE</b>			
in c/competenza	Lit. 12.159.791.034		
in c/residui	Lit. 3.526.110.020		
<b>Totale Delle Entrate</b>	<b>Lit. 15.685.901.054</b>	<b>"+"</b>	<b>Lit. 15.685.901.054</b>
<b>USCITE</b>			
in c/competenza	Lit. 8.747.223.297		
in c/residui	Lit. 1.968.637.935		
<b>Totale Delle Uscite</b>	<b>Lit. 10.715.861.232</b>	<b>"-"</b>	<b>Lit. 10.715.861.232</b>
<b>CONSISTENZA CASSA ALLA FINE DELL'ESERCIZIO</b>		<b>"+"</b>	<b>Lit. 5.975.023.360</b>
<b>RESIDUI ATTIVI</b>			
Degli Eserc. Precedenti	Lit. 38.445.175		
Dell' Esercizio	Lit. 247.954.813		
<b>Totale Residui Attivi</b>	<b>Lit. 286.399.988</b>	<b>"+"</b>	<b>Lit. 286.399.988</b>
<b>RESIDUI PASSIVI</b>			
Degli Eserc. Precedenti	Lit. 1.305.951.407		
Dell' Esercizio	Lit. 3.641.449.512		
<b>Totale Residui Passivi</b>	<b>Lit. 4.947.400.919</b>	<b>"-"</b>	<b>Lit. 4.947.400.919</b>
<b>AVANZO DI AMMINISTRAZIONE ALLA FINE DELL'ESERCIZIO</b>		<b>"+"</b>	<b>Lit. 1.314.022.429</b>



R. Buonanno, Direttore





**OSSERVATORIO ASTRONOMIC DI ROMA**  
**Viale Del Parco Mellini n. 84**  
**00136 Roma**

**CONTO CONSUNTIVO ESERCIZIO 1998 - SITUAZIONE PATRIMONIALE**

<b>ATTIVITA'</b>	<b>CONSISTENZA</b>		<b>DIFFERENZA</b>	
	<i>al 1/1/98</i>	<i>al 31/12/98</i>	<i>in +</i>	<i>in -</i>
Disponibilita' Liquide	1.004.983.538	5.975.023.360	15.685.901.054	10.715.861.232
Residui Attivi	3.564.555.195	286.399.988	247.954.813	3.526.110.020
Immobili (*)	4.708.312.277	5.313.312.277	605.000.000	0
Mobili, Arredi e Macc. Ufficio	745.905.672	769.045.292	78.907.400	55.767.780
Strumentazione Tecnica	3.446.201.516	4.399.952.004	1.101.157.018	147.406.530
Biblioteca	752.121.029	809.639.092	57.518.063	0
Automezzi	72.880.000	68.874.500	0	4.005.500
<b>Totale Attivita'</b>	<b>14.294.959.227</b>	<b>17.622.246.513</b>	<b>17.776.438.348</b>	<b>14.449.151.062</b>

(\*) Immobili di proprieta' demaniale

<b>PASSIVITA'</b>	<b>CONSISTENZA</b>		<b>DIFFERENZA</b>	
	<i>al 1/1/98</i>	<i>al 31/12/98</i>	<i>in +</i>	<i>in -</i>
Residui Passivi	3.309.806.428	4.947.400.919	3.641.449.512	2.003.855.021
Avanzo Econon. Prec. Eserc.	0	10.985.152.799	10.985.152.799	0
Avanzo Economico Esercizio	10.985.152.799	1.689.692.795	0	9.295.460.004
<b>Totale Passivita'</b>	<b>14.294.959.227</b>	<b>17.622.246.513</b>	<b>14.626.602.311</b>	<b>11.299.315.025</b>

R. Buopanno, Direttore  
  




**OSSERVATORIO ASTRONOMIC DI ROMA**  
Viale del parco Mellini n. 84 - 00136 Roma

**CONTO ECONOMICO ESERCIZIO FINANZIARIO 1999**

**Parte Prima**  
**Entrate E Spese Finanziarie Correnti**

<u>TITOLO I - Entrate derivanti da Trasfer. Correnti</u>			<u>Titolo I - Spese Correnti</u>		
Catg. 1	Trasf. Da parte dello Stato	Lit. 8.875.041.000	Catg. 1	Spese per il Personale	Lit. 6.131.678.749
Catg. 2	Trasf. Da parte di Enti Pubblici e Privati	Lit. 66.087.502	Catg. 2	Comp. Acces. Al Person.	Lit. 283.992.819
<u>TITOLO II - Altre entrate</u>			Catg. 3	Spese Organi Ente	Lit. 102.607.350
Catg. 3	Redditi e Proventi Patrim.	Lit. 0	Catg. 4	Acquis. Beni Consumo e di Servizi	Lit. 1.034.083.575
Catg. 4	Entrate Diverse	Lit. 47.772.095	Catg. 5	Spese per la Ricerca	Lit. 335.239.168
Catg. 5	Entrate Eventuali	Lit. 0	Catg. 6	Oneri Finanziari	Lit. 323.900
Entrate Tit. V che producono incrementi patrimoniali ( * )		Lit. 745.000.000	Catg. 7	Oneri Tributari	Lit. 2.076.470
Altre Entrate Tit. V ( ** )		Lit. 34.750.000	Catg. 8	Spese diverse	Lit. 0
<b>Totale Parte Prima</b>		<b>Lit. 9.768.650.597</b>	<b>Totale Parte Prima</b>		<b>Lit. 7.890.002.031</b>
<b>Parte Seconda</b>					
<b>Compon. Che Non Danno Luogo a Movim. Finanz.</b>					
<u>Variazioni Patrimoniali Straordinarie</u>			<u>Variazioni patrimoniali straordinarie</u>		
Residui passivi in -	Lit. 35.228.881		Residui attivi in -	Lit. 0	
Residui attivi in +	Lit. 0		Residui passivi in +	Lit. 11.795	
			Rata annuale mutuo edilizio	Lit. 16.993.047	
<b>Totale Parte Seconda</b>	<b>Lit. 35.228.881</b>		<b>Totale Parte Seconda</b>	<b>Lit. 17.004.842</b>	
			<b>Totale Parte Prima e Seconda</b>	<b>Lit. 7.907.006.873</b>	
			Discarica Inventariale ( *** )	Lit. 207.179.810	
			<b>Avanzo Economico</b>	<b>Lit. 1.689.692.795</b>	
<b>Totale Generale</b>	<b>Lit. 9.803.879.478</b>		<b>Totale Generale</b>	<b>Lit. 9.803.879.478</b>	

R. Buonanno, Direttore

**Note:** ( \* ) Lit. 605.000.000 Edilizia Univers. / Lit. 140.000.000 Contrib. Carispaq Informatiz. Stazione Campo Imperat. Le stesse entrate producono incrementi patrimoniali.  
 ( \*\* ) Lit. 10.000.000 Contributo CNAAs per corso astrofisica / Lit. 24.750.000 quota contrib. Ministero Ambiente Progetto RISE per pag. IVA - Le entrate producono effetti sul Tit. I Catg.4 delle uscite.  
 ( \*\*\* ) Discarica inventariale che produce variazioni patrimoniali.