

SENATO DELLA REPUBBLICA

XIII LEGISLATURA

N. 4237
TAB. 14
Annesso 9

DISEGNO DI LEGGE

**presentato dal Ministro del tesoro,
del bilancio e della programmazione economica
(AMATO)**

COMUNICATO ALLA PRESIDENZA IL 30 SETTEMBRE 1999

**Bilancio di previsione dello Stato per l'anno finanziario 2000
e bilancio pluriennale per il triennio 2000-2002**

TABELLA n. 14

**Stato di previsione del Ministero del lavoro e della previdenza sociale
per l'anno finanziario 2000**

ANNESSE N. 9

CONTO CONSUNTIVO

**ENTE NAZIONALE
DI PREVIDENZA E DI ASSISTENZA FARMACISTI
(E.N.P.A.F.)**

ESERCIZIO FINANZIARIO 1998

ANNESSO N. 9

**allo stato di previsione del Ministero del lavoro e della previdenza sociale
per l'anno finanziario 2000**

CONTO CONSUNTIVO

**ENTE NAZIONALE DI PREVIDENZA
E DI ASSISTENZA FARMACISTI (E.N.P.A.F.)**

ESERCIZIO FINANZIARIO 1998

RENDICONTO FINANZIARIO 1998

PARTE I - ENTRATE

PARTE II - USCITE

Entrate

CAPITOLO		GESTIONE DI COMPETENZA						DIFFERENZA RISPETTO ALLE PREVISIONI		
		INIZIALI	PREVISIONI		DEFINITIVE	SOMME ACCERTATE				
CODIFICA CAPITOLO	DENOMINAZIONE		VARIAZIONI			RISCOSE	RIMASTE DA RISCOUTERE	TOTALI ACCERTATI	in più	in meno
		in aumento	in diminuzione							
	TITOLO E1									
	ENTRATE CONTRIBUTIVE									
	CATEGORIA E101									
	ALIQUOTE CONTRIBUTIVE.									
001 E101001	CONTRIBUTI PREVIDENZA ORDINARI	142.200.000.000	4.400.000.000	0	146.600.000.000	129.317.913.484	19.174.566.491	148.492.479.975	1.892.479.975	0
002 E101002	CONTRIBUTO UNA TANTUM PREVIDENZA 1996	0	0	0	0	0	0	0	0	0
003 E101003	CONTRIBUTI ASSISTENZA	2.960.000.000	95.000.000	0	3.055.000.000	2.713.716.325	389.631.176	3.103.347.501	48.347.501	0
004 E101004	CONTRIBUTO 0,90% - LEGGE 11.7.77 N.395	121.000.000.000	4.000.000.000	0	125.000.000.000	109.168.746.991	22.124.721.415	131.293.468.406	6.293.468.406	0
005 E101005	QUOTE DI PARTECIPAZIONE DEGLI ISCRITTI ALL'ONERE GESTIONE PREVIDENZA PER RISCATTI DI PERIODI DI ANZIANITA'	145.000.000	0	0	145.000.000	10.760.071	32.677.308	43.437.379	0	101.562.621
006 E101006	QUOTE DI CONTRIBUTI ASSOCIATIVI UNA TANTUM	20.000.000	0	0	20.000.000	0	0	0	0	20.000.000

GESTIONE DEI RESIDUI ATTIVI						GESTIONE DI CASSA				TOTALE RESIDUI ATTIVI A TERMINE ESERCIZIO
RESIDUI INIZIO ESERCIZIO	RISCOSSI	RIMASTI DA RISCUOTERE	TOTALE	VARIAZIONI		PREVISIONI	RISCOSSIONI	DIFFERENZA RISPETTO ALLE PREVISIONI		
				in più	in meno			in più	in meno	
18.914.376.762	13.754.533.059	4.967.967.780	18.722.500.839	0	191.875.923	147.846.000.000	143.072.446.543	0	4.773.553.457	24.142.534.271
0	0	0	0	0	0	0	0	0	0	0
331.656.000	328.906.000	1.530.000	330.436.000	0	1.220.000	3.080.000.000	3.042.622.325	0	37.377.675	391.161.176
53.260.108.368	28.139.364.415	16.123.136.670	44.262.501.085	0	8.997.607.283	120.000.000.000	137.308.111.406	17.308.111.406	0	38.247.858.085
2.011.483.547	664.042.034	1.307.622.111	1.971.664.145	0	39.819.402	800.000.000	674.802.105	0	125.197.895	1.340.299.419
0	0	0	0	0	0	20.000.000	0	0	20.000.000	0



IL PRESIDENTE
(Dr. Emilio Croce)
[Signature]

CAPITOLO		GESTIONE DI COMPETENZA							DIFFERENZA RISPETTO ALLE PREVISIONI	
		PREVISIONI				SOMME ACCERTATE				
		CODIFICA CAPITOLO	DENOMINAZIONE	INIZIALI	VARIAZIONI		DEFINITIVE	RISCOSSE	RIMASTE DA RISCOUTERE	TOTALI ACCERTATI
			in aumento	in diminuzione						
007 E101007	INDENNITA' DI MATERNITA' PER LE LIBERE PROFESSIONISTE - LEGGE 11.12.90 N.397	2.360.000.000	76.000.000	0	2.436.000.000	2.172.437.721	309.914.280	2.482.352.001	46.352.001	0
07A E10107A	CONTRIBUTI PREVIDENZA AGGIUNTIVA	0	0	0	0	0	0	0	0	0
Totale per la CATEGORIA: I		268.685.000.000	8.571.000.000	0	277.256.000.000	243.383.574.592	42.031.510.670	285.415.085.262	8.280.647.883	121.562.621
000 E102000	CATEGORIA E102 QUOTE PARTECIPAZIONE DEGLI ISCRITTI ALL'ONERE DI SPECIFICHE GESTIONI	0	0	0	0	0	0	0	0	0
Totale per la CATEGORIA: II		0	0	0	0	0	0	0	0	0
Totale per il TITOLO: I		268.685.000.000	8.571.000.000	0	277.256.000.000	243.383.574.592	42.031.510.670	285.415.085.262	8.280.647.883	121.562.621
TITOLO E2 ENTRATE DERIVANTI DA TRASFERIMENTI CORRENTI										
CATEGORIA E203 TRASFERIMENTI DA PARTE DELLO STATO										
008 E203008	CONTRIBUTO 0,15% - ART. 20 D.P.R. 21.2.89 N. 94 QUALE CORRISPETTIVO DI PRESTAZIONI FARMACEUTICHE	11.100.000.000	0	1.850.000.000	9.250.000.000	6.210.461.695	3.097.504.613	9.307.966.308	57.966.308	0

RESIDUI INIZIO ESERCIZIO	GESTIONE DEI RESIDUI ATTIVI				GESTIONE DI CASSA				TOTALE RESIDUI ATTIVI A TERMINE ESERCIZIO	
	RISCOSSI	RIMASTI DA RISCUOTERE	TOTALE	VARIAZIONI		PREVISIONI	RISCOSSIONI	DIFFERENZA RISPETTO ALLE PREVISIONI		
				in più	in meno			in più		in meno
264.541.825	263.005.825	828.000	263.833.825	0	708.000	2.450.000.000	2.435.443.546	0	14.556.454	310.742.280
0	0	0	0	0	0	0	0	0	0	0
74.782.166.502	43.149.851.333	22.401.084.561	65.550.935.894	0	9.231.230.608	274.196.000.000	286.533.425.925	17.308.111.406	4.970.685.481	64.432.595.231
0	0	0	0	0	0	0	0	0	0	0
0	0	0	0	0	0	0	0	0	0	0
74.782.166.502	43.149.851.333	22.401.084.561	65.550.935.894	0	9.231.230.608	274.196.000.000	286.533.425.925	17.308.111.406	4.970.685.481	64.432.595.231
20.056.211.263	6.571.160.926	13.727.284.679	20.298.445.605	242.234.342	0	10.000.000.000	12.781.622.621	2.781.622.621	0	16.824.789.292



IL PRESIDENTE
(Dr. Emilio Croce)

CAPITOLO		GESTIONE DI COMPETENZA							DIFFERENZA RISPETTO ALLE PREVISIONI	
		INEZIALI	PREVISIONI		DEFINITIVE	SOMME ACCERTATE				
CODIFICA CAPITOLO	DENOMINAZIONE		VARIAZIONI			RISCOSE	RIMASTE DA RISCUOTERE	· TOTALI ACCERTATI	in più	in meno
		in aumento	in diminuzione							
008b E203008b	CONTRIBUTO 0,15% EX ART. 17 D.P.R. N. 371/98 CON DECORRENZA 1.11.1998	0	1.850.000.000	0	1.850.000.000	104.946.696	1.581.627.509	1.686.474.205	0	163.525.795
Totale per la CATEGORIA: III		11.100.000.000	1.850.000.000	1.850.000.000	11.100.000.000	6.315.308.391	4.679.132.122	10.994.440.513	57.966.308	163.525.795
000 E204000	CATEGORIA E204 TRASFERIMENTI DA PARTE DELLE REGIONI	0	0	0	0	0	0	0	0	0
Totale per la CATEGORIA: IV		0	0	0	0	0	0	0	0	0
000 E205000	CATEGORIA E205 TRASFERIMENTI DA PARTE DEI COMUNI E DELLE PROVINCE	0	0	0	0	0	0	0	0	0
Totale per la CATEGORIA: V		0	0	0	0	0	0	0	0	0
009 E206009	CATEGORIA E206 TRASFERIMENTI DA PARTE DI ALTRI ENTI DEL SETTORE PUBBLICO VALORI TRASFERITI DA ALTRI ENTI DI PREVIDENZA PER LA COPERTURA DEI PERIODI ASSICURATIVI - LEGGE N.45/90	200.000.000	0	0	200.000.000	0	0	0	0	200.000.000

GESTIONE DEI RESIDUI ATTIVI						GESTIONE DI CASSA				TOTALE RESIDUI ATTIVI A TERMINE ESERCIZIO
RESIDUI INIZIO ESERCIZIO	RISCOSSI	RIMASTI DA RISCUOTERE	TOTALE	VARIAZIONI		PREVISIONI	RISCOSSIONI	DIFFERENZA RISPETTO ALLE PREVISIONI		
				in più	in meno			in più	in meno	
0	0	0	0	0	0	1.850.000.000	104.846.696	0	1.745.153.304	1.581.627.509
20.056.211.263	6.571.160.926	13.727.284.679	20.298.445.605	242.234.342	0	11.850.000.000	12.866.469.317	2.781.622.621	1.745.153.304	18.406.416.801
0	0	0	0	0	0	0	0	0	0	0
0	0	0	0	0	0	0	0	0	0	0
0	0	0	0	0	0	0	0	0	0	0
0	0	0	0	0	0	200.000.000	0	0	200.000.000	0



IL PRESIDENTE
(Dr. Eraldo Croda)
[Signature]

CAPITOLO		GESTIONE DI COMPETENZA						DIFFERENZA RISPETTO ALLE PREVISIONI		
		PREVISIONI			SOMME ACCERTATE					
CODIFICA CAPITOLO	DENOMINAZIONE	INIZIALI	VARIAZIONI		DEFINITIVE	RISCORSE	RIMASTE DA RISCOUTERE	TOTALI ACCERTATI	in più	in meno
			in aumento	in diminuzione						
Totale per la CATEGORIA: VI		200.000.000	0	0	200.000.000	0	0	0	0	200.000.000
Totale per il TITOLO: II		11.300.000.000	1.850.000.000	1.850.000.000	11.300.000.000	6.315.308.391	4.679.132.122	10.994.440.513	57.966.308	363.525.795
	TITOLO E3 ALTRE ENTRATE									
	CATEGORIA E307 ENTRATE DERIVANTI DALLA VENDITA DI BENI E DALLA PRESTAZIONE DI SERVIZI									
000 E307000		0	0	0	0	0	0	0	0	0
Totale per la CATEGORIA: VII		0	0	0	0	0	0	0	0	0
	CATEGORIA E308 REDDITI E PROVENTI PATRIMONIALI									
010 E308010	AFFITTI DI IMMOBILI	17.500.000.000	1.500.000.000	0	19.000.000.000	16.645.478.922	2.498.503.592	19.143.982.514	143.982.514	0
011 E308011	INTERESSI E PREMI SU TITOLI A REDDITO FISSO	0	0	0	0	48.000	0	48.000	48.000	0
012 E308012	INTERESSI ATTIVI SU MUTUI	12.000.000	0	0	12.000.000	11.330.793	1.256.483	12.587.276	587.276	0

GESTIONE DEI RESIDUI ATTIVI						GESTIONE DI CASSA				TOTALE RESIDUI ATTIVI A TERMINE ESERCIZIO
RESIDUI INIZIO ESERCIZIO	RISCOSSI	RIMASTI DA RISCUOTERE	TOTALE	VARIAZIONI		PREVISIONI	RISCOSSIONI	DIFFERENZA RISPETTO ALLE PREVISIONI		
				in più	in meno			in più	in meno	
0	0	0	0	0	0	200.000.000	0	0	200.000.000	0
20.056.211.263	6.571.160.926	13.727.284.679	20.296.445.605	242.234.342	0	12.050.000.000	12.896.469.317	2.781.622.621	1.945.153.304	18.406.416.801
0	0	0	0	0	0	0	0	0	0	0
5.582.367.965	2.245.896.198	3.519.385.358	5.765.281.556	182.913.591	0	16.900.000.000	18.891.375.120	1.991.375.120	0	6.017.888.950
0	0	0	0	0	0	0	48.000	48.000	0	0
73.579.848	4.695.717	69.171.091	73.866.808	286.960	0	12.000.000	16.026.510	4.026.510	0	70.427.574



IL PRESIDENTE
(Dr. Emilio Croce)

[Handwritten Signature]

CAPITOLO		GESTIONE DI COMPETENZA							DIFFERENZA RISPETTO ALLE PREVISIONI	
CODIFICA CAPITOLO	DENOMINAZIONE	PREVISIONI				SOMME ACCERTATE			in più	in meno
		INIZIALI	VARIAZIONI		DEFINITIVE	RIBOSSE	RIMASTE DA RISCOUTERE	TOTALI ACCERTATI		
			in aumento	in diminuzione						
013 E308013	INTERESSI ATTIVI SU DEPOSITI, C/C E VARIE	0	350.000.000	0	350.000.000	2.073.011.667	715.436.656	2.788.448.323	2.438.448.323	0
014 E308014	INT. ATTIVI SU QUOTE PARTECIPAZIONE ISCRITTI ALL'ONERE GEST. PREV. PER RISCATTI DI PERIODI DI ANZIANITA'	128.000.000	0	0	128.000.000	113.074.575	6.922.795	119.997.370	0	8.002.630
015 E308015	INTERESSI SU PRESTITI AL PERSONALE	42.000.000	0	0	42.000.000	24.989.050	45.311	25.034.361	0	16.965.639
015bis 308015bi	INTERESSI DI MORA	0	0	0	0	0	0	0	0	0
Totale per la CATEGORIA: VIII		17.682.000.000	1.850.000.000	0	19.532.000.000	18.867.933.007	3.222.164.837	22.090.097.844	2.583.055.113	24.968.269
CATEGORIA E309 POSTE CORRETTIVE E COMPENSATIVE DI SPESE CORRENTI										
016 E309016	RECUPERI DI SPESE SOSTENUTE PER CONTO DELLA GESTIONE IMMOBILIARE:	6.920.000.000	0	0	6.920.000.000	4.353.035.906	325.389.309	4.678.425.215	0	2.241.574.785
017 E309017	RECUPERI DI SPESE SOSTENUTE PER L'ACQUISTO DI BENI DI CONSUMO, SERVIZI E VARIE	50.000.000	0	0	50.000.000	13.678.509	0	13.678.509	0	36.321.491

GESTIONE DEI RESIDUI ATTIVI						GESTIONE DI CASSA				TOTALE RESIDUI ATTIVI A TERMINE ESERCIZIO
RESIDUI INIZIO ESERCIZIO	RISCOSSI	RIMASTI DA RISCUOTERE	TOTALE	VARIAZIONI		PREVISIONI	RISCOSSIONI	DIFFERENZA RISPETTO ALLE PREVISIONI		
				in più	in meno			in più	in meno	
220.504.349	218.379.083	21.062.095	239.441.178	18.936.829	0	0	2.291.390.750	2.291.390.750	0	736.498.751
6.844.302	906.760	0	906.760	0	5.937.542	128.000.000	113.981.335	0	14.018.665	6.922.795
1.606.042	839.289	766.753	1.606.042	0	0	42.000.000	25.828.339	0	16.171.661	812.064
0	0	0	0	0	0	0	0	0	0	0
5.884.902.506	2.470.717.047	3.610.385.297	6.081.102.344	202.137.380	5.937.542	17.082.000.000	21.338.650.054	4.286.840.380	30.190.326	6.832.550.134
1.269.363.208	344.771.119	807.312.074	1.152.083.193	0	117.280.015	6.500.000.000	4.697.807.025	0	1.802.192.975	1.132.701.383
60.855.919	60.855.919	0	60.855.919	0	0	50.000.000	74.534.428	24.534.428	0	0



IL PRESIDENTE
(Dr. Emilio Croce)

[Handwritten signature]

GESTIONE DEI RESIDUI ATTIVI						GESTIONE DI CASSA				TOTALE RESIDUI ATTIVI A TERMINE ESERCIZIO
RESIDUI INIZIO ESERCIZIO	RISCOSSI	RIMASTI DA RISCUOTERE	TOTALE	VARIAZIONI		PREVISIONI	RISCOSSIONI	DIFFERENZA RISPETTO ALLE PREVISIONI		
				in più	in meno			in più	in meno	
0	0	0	0	0	0	300.000.000	416.772.790	116.772.790	0	0
72.948.612	0	72.948.612	72.948.612	0	0	0	0	0	0	72.948.612
1.403.167.739	405.627.038	880.260.686	1.265.987.724	0	117.260.015	6.850.000.000	5.189.114.243	141.307.218	1.802.192.975	1.205.649.995
0	0	0	0	0	0	0	0	0	0	0
0	0	0	0	0	0	0	0	0	0	0
7.288.070.245	2.876.344.085	4.490.645.983	7.366.990.068	202.137.380	123.217.557	23.932.000.000	26.527.784.297	4.428.147.598	1.832.383.301	8.038.200.129
102.126.448.010	52.597.356.344	40.619.015.223	93.216.371.567	444.371.722	9.354.448.185	310.178.000.000	325.947.659.539	24.517.881.625	8.748.222.086	90.877.212.161



IL PRESIDENTE
(Dr. Emilio Croca)

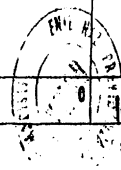
CAPITOLO		GESTIONE DI COMPETENZA							DIFFERENZA RISPETTO ALLE PREVISIONI	
		PREVISIONI				SOMME ACCERTATE				
		CODIFICA CAPITOLO	DENOMINAZIONE	INIZIALI	VARIAZIONI		DEFINITIVE	RISCOSE	RIMASTE DA RISCOUTERE	TOTALI ACCERTATI
in aumento	in diminuzione									
18B E41118B	ALIENAZIONE DI IMMOBILI	0	0	0	0	0	0	0	0	0
Totale per la CATEGORIA: XI		0	0	0	0	0	0	0	0	0
CATEGORIA E412 ALIENAZIONE DI IMMOBILIZZAZIONI TECNICHE										
019 E412019	ALIENAZIONE AUTOMEZZI	14.000.000	0	0	14.000.000	0	16.000.000	16.000.000	2.000.000	0
020 E412020	ALIENAZIONE MOBILI, MACCHINE ED ATTREZZATURE TECNICHE	0	0	0	0	8.700.000	0	8.700.000	8.700.000	0
Totale per la CATEGORIA: XII		14.000.000	0	0	14.000.000	8.700.000	16.000.000	24.700.000	10.700.000	0
CATEGORIA E413 REALIZZO DI VALORI MOBILIARI										
021 E413021	REALIZZO DI TITOLI EMESSI O GARANTITI DALLO STATO ED ASSIMILATI - gestione previdenza	0	0	0	0	1.100.000	0	1.100.000	1.100.000	0
022 E413022	REALIZZO DI TITOLI EMESSI O GARANTITI DALLO STATO ED ASSIMILATI - gestione assistenza	0	0	0	0	0	0	0	0	0
Totale per la CATEGORIA: XIII		0	0	0	0	1.100.000	0	1.100.000	1.100.000	0

GESTIONE DEI RESIDUI ATTIVI						GESTIONE DI CASSA				TOTALE RESIDUI ATTIVI A TERMINE ESERCIZIO
RESIDUI INIZIO ESERCIZIO	RISCOSSI	RIMASTI DA RISCUOTERE	TOTALE	VARIAZIONI		PREVISIONI	RISCOSSIONI	DIFFERENZA RISPETTO ALLE PREVISIONI		
				in più	in meno			in più	in meno	
0	0	0	0	0	0	0	0	0	0	0
0	0	0	0	0	0	0	0	0	0	0
0	0	0	0	0	0	14.000.000	0	0	14.000.000	16.000.000
0	0	0	0	0	0	0	8.700.000	8.700.000	0	0
0	0	0	0	0	0	14.000.000	8.700.000	8.700.000	14.000.000	16.000.000
0	0	0	0	0	0	0	1.100.000	1.100.000	0	0
0	0	0	0	0	0	0	0	0	0	0
0	0	0	0	0	0	0	1.100.000	1.100.000	0	0



IL PRESIDENTE
(Dr. Emilio Croce)

RESIDUI INIZIO ESERCIZIO	GESTIONE DEI RESIDUI ATTIVI					GESTIONE DI CASSA				TOTALE RESIDUI ATTIVI A TERMINE ESERCIZIO
	RISCOSSI	RIMASTI DA RISCUOTERE	TOTALE	VARIAZIONI		PREVISIONI	RISCOSSIONI	DIFFERENZA RISPETTO ALLE PREVISIONI		
				in più	in meno			in più	in meno	
0	0	0	0	0	0	0	0	0	0	0
206.995.857	12.924.763	194.071.094	206.995.857	0	0	123.000.000	116.072.585	0	6.927.415	208.458.891
45.350.474	42.791.555	2.558.919	45.350.474	0	0	130.000.000	189.458.131	59.458.131	0	2.708.253
252.346.331	55.716.318	196.630.013	252.346.331	0	0	253.000.000	305.530.716	59.458.131	6.927.415	211.167.144
252.346.331	55.716.318	196.630.013	252.346.331	0	0	267.000.000	315.330.716	69.258.131	20.927.415	227.167.144
0	0	0	0	0	0	0	0	0	0	0
0	0	0	0	0	0	0	0	0	0	0



IL PRESIDENTE

(Dr. Emilio Croce)

[Handwritten signature]

GESTIONE DEI RESIDUI ATTIVI						GESTIONE DI CASSA				TOTALE RESIDUI ATTIVI A TERMINE ESERCIZIO
RESIDUI INIZIO ESERCIZIO	RISCOSSI	RIMASTI DA RISCUOTERE	TOTALE	VARIAZIONI		PREVISIONI	RISCOSSIONI	DIFFERENZA RISPETTO ALLE PREVISIONI		
				in più	in meno			in più	in meno	
0	0	0	0	0	0	0	0	0	0	0
0	0	0	0	0	0	0	0	0	0	0
0	0	0	0	0	0	0	0	0	0	0
0	0	0	0	0	0	0	0	0	0	0
0	0	0	0	0	0	0	0	0	0	0
0	0	0	0	0	0	0	0	0	0	0
0	0	0	0	0	0	0	0	0	0	0



IL PRESIDENTE
(Dr. Silvio Cossu)

GESTIONE DEI RESIDUI ATTIVI						GESTIONE DI CASSA				TOTALE RESIDUI ATTIVI A TERMINE ESERCIZIO
RESIDUI INIZIO ESERCIZIO	RISCOSSI	RIMASTI DA RISCUOTERE	TOTALE	VARIAZIONI		PREVISIONI	RISCOSSIONI	DIFFERENZA RISPETTO ALLE PREVISIONI		
				in più	in meno			in più	in meno	
0	0	0	0	0	0	0	0	0	0	0
0	0	0	0	0	0	0	0	0	0	0
0	0	0	0	0	0	0	0	0	0	0
0	0	0	0	0	0	0	0	0	0	0
0	0	0	0	0	0	0	0	0	0	0
0	0	0	0	0	0	0	0	0	0	0
0	0	0	0	0	0	0	0	0	0	0



IL PRESIDENTE
(C. Crace)

CAPITOLO		GESTIONE DI COMPETENZA						DIFFERENZA RISPETTO ALLE PREVISIONI		
CODIFICA CAPITOLO	DENOMINAZIONE	INIZIALI	PREVISIONI		DEFINITIVE	SOMME ACCERTATE			in più	in meno
			VARIAZIONI			RISCOSE	RIMASTE DA RISCOUTERE	TOTALI ACCERTATI		
			in aumento	in diminuzione						
	CATEGORIA E722 ENTRATE AVENTI NATURA DI PARTITE DI GIRO									
027 E722027	RITENUTE ERARIALI SU R.L.D. E REDDITI ASSIMILATI:	35.000.000.000	0	0	35.000.000.000	55.269.443.293	0	55.269.443.293	20.269.443.293	0
028 E722028	RITENUTE ERARIALI SU R.L.A.	600.000.000	0	0	600.000.000	646.507.143	0	646.507.143	46.507.143	0
029 E722029	RITENUTE PREVIDENZIALI ED ASSISTENZIALI	1.800.000.000	0	0	1.800.000.000	354.052.335	0	354.052.335	0	1.445.947.665
030 E722030	TRATTENUTE PER CONTO TERZI - DEPOSITI CAUZIONALI	500.000.000	0	0	500.000.000	169.415.400	0	169.415.400	0	330.584.600
031 E722031	RIMBORSI DI SOMME PAGATE PER CONTO TERZI - FONDO SPESE ISTRUTTORIA MUTUI IPOTECARI	0	0	0	0	0	0	0	0	0
032 E722032	PARTITE IN C/SOSPESI:	1.000.000.000	0	0	1.000.000.000	2.550.570.096	330.479.252	2.881.049.348	1.881.049.348	0

RESIDUI INIZIO ESERCIZIO	GESTIONE DEI RESIDUI ATTIVI					GESTIONE DI CASSA				TOTALE RESIDUI ATTIVI A TERMINE ESERCIZIO
	RISCOSSI	RIMASTI DA RISCUOTERE	TOTALE	VARIAZIONI		PREVISIONI	RISCOSSIONI	DIFFERENZA RISPETTO ALLE PREVISIONI		
				in più	in meno			in più	in meno	
0	0	0	0	0	0	35.000.000.000	55.269.443.293	20.269.443.293	0	0
17.800	17.800	0	17.800	0	0	600.000.000	646.524.943	46.524.943	0	0
8.169	8.169	0	8.169	0	0	1.800.000.000	354.060.504	0	1.445.939.496	0
0	0	0	0	0	0	500.000.000	169.415.400	0	330.584.600	0
3.644.693	0	3.644.693	3.644.693	0	0	0	0	0	0	3.644.693
4.437.564.353	111.922.488	4.325.641.865	4.437.564.353	0	0	1.000.000.000	2.662.492.584	1.662.492.584	0	4.656.121.117



IL PRESIDENTE
(Dr. Enrico Cuccia)

[Handwritten signature]

CAPITOLO		GESTIONE DI COMPETENZA						DIFFERENZA RISPETTO ALLE PREVISIONI		
		INIZIALI	PREVISIONI		DEFINITIVE	SOMME ACCERTATE				
CODIFICA CAPITOLO	DENOMINAZIONE		VARIAZIONI			RISOSSE	RIMASTE DA RISCUOTERE	TOTALI ACCERTATI	in pit	in meno
		in aumento	in diminuzione							
033 E722033	MAGGIORAZIONE TRATTAMENTO PENSIONISTICO EX COMBATTENTI ART. 6 LEGGE 15.4.85 N. 140	500.000.000	0	0	500.000.000	0	273.898.005	273.898.005	0	226.101.995
034 E722034	MOVIMENTO GIRO FONDI	180.000.000.000	0	0	180.000.000.000	21.290.000.000	0	21.290.000.000	0	158.710.000.000
034bis 722034bi	INTROITI PER CONTO GESTIONE ASSICURAZIONE MALATTIE	0	0	0	0	0	0	0	0	0
999 E999999	CONTO DI GIRO	0	0	0	0	0	0	0	0	0
Totale per la CATEGORIA: XXII		219.400.000.000	0	0	219.400.000.000	80.279.988.267	604.377.257	80.884.365.524	22.196.999.784	160.712.634.260
Totale per il TITOLO: VII		219.400.000.000	0	0	219.400.000.000	80.279.988.267	604.377.257	80.884.365.524	22.196.999.784	160.712.634.260

GESTIONE DEI RESIDUI ATTIVI						GESTIONE DI CASSA				TOTALE RESIDUI ATTIVI A TERMINE ESERCIZIO
RESIDUI INIZIO ESERCIZIO	RISCOSSI	RIMASTI DA RISCUOTERE	TOTALE	VARIAZIONI		PREVISIONI	RISCOSSIONI	DIFFERENZA RISPETTO ALLE PREVISIONI		
				in più	in meno			in più	in meno	
856.236.975	851.255.840	4.981.135	856.236.975	0	0	500.000.000	851.255.840	351.255.840	0	278.879.140
0	0	0	0	0	0	180.000.000.000	21.290.000.000	0	158.710.000.000	0
4.527.898	0	4.527.898	4.527.898	0	0	0	0	0	0	4.527.898
0	0	0	0	0	0	0	0	0	0	0
5.301.999.888	963.204.297	4.338.795.591	5.301.999.888	0	0	219.400.000.000	81.243.192.564	22.329.716.660	160.486.524.096	4.943.172.848
5.301.999.888	963.204.297	4.338.795.591	5.301.999.888	0	0	219.400.000.000	81.243.192.564	22.329.716.660	160.486.524.096	4.943.172.848



IL PRESIDENTE

(Dr. S. Alfio Greca)

CAPITOLO		GESTIONE DI COMPETENZA						DIFFERENZA RISPETTO ALLE PREVISIONI		
		PREVISIONI			SOMME ACCERTATE					
CODIFICA CAPITOLO	DENOMINAZIONE	INIZIALI	VARIAZIONI		DEFINITIVE	RISCOSE	RIMASTE DA RISCOUTERE	TOTALI ACCERTATI	in più	in meno
			in aumento	in diminuzione						

Riepilogo totali

E1	I	ENTRATE CONTRIBUTIVE	268.695.000.000	8.571.000.000	0	277.256.000.000	243.383.574.592	42.031.510.670	285.415.085.262	8.280.647.883	121.562.621
E2	II	ENTRATE DERIVANTI DA TRASFERIMENTI CORRENTI	11.300.000.000	1.850.000.000	1.850.000.000	11.300.000.000	6.315.308.391	4.679.132.122	10.994.440.513	57.966.308	363.525.795
E3	III	ALTRE ENTRATE	24.952.000.000	1.850.000.000	0	26.802.000.000	23.651.420.212	3.547.554.146	27.198.974.358	2.699.838.903	2.302.864.545
E4	IV	ENTRATE PER ALIENAZIONE DI BENI PATRIMONIALI E	267.000.000	0	0	267.000.000	259.514.398	30.537.131	290.151.529	28.615.910	5.464.381
E5	V	ENTRATE DERIVANTI DA TRASFERIMENTI IN CONTO	0	0	0	0	0	0	0	0	0
E6	VI	ACCENSIONE DI PRESTITI	0	0	0	0	0	0	0	0	0
E7	VII	PARTITE DI GIRO	219.400.000.000	0	0	219.400.000.000	80.279.988.267	604.377.257	80.884.365.524	22.196.999.784	160.712.634.260
Totale per le Entrate:			524.604.000.000	12.271.000.000	1.850.000.000	535.025.000.000	353.889.905.860	50.893.111.326	404.783.017.186	33.264.068.788	163.506.051.602

RESIDUI INIZIO ESERCIZIO	GESTIONE DEI RESIDUI ATTIVI				GESTIONE DI CASSA				TOTALE RESIDUI ATTIVI A TERMINE ESERCIZIO	
	RISCOSSI	RIMASTI DA RISCUOTERE	TOTALE	VARIAZIONI		PREVISIONI	RISCOSSIONI	DIFFERENZA RISPETTO ALLE PREVISIONI		
				in più	in meno			in più		in meno

per titolo

74.782.166.502	43.148.851.333	22.401.084.561	65.550.935.894	0	9.231.230.608	274.196.000.000	286.533.425.925	17.308.111.406	4.970.685.481	64.432.595.231
20.056.211.263	6.571.160.926	13.727.284.679	20.298.445.605	242.234.342	0	12.050.000.000	12.896.468.317	2.781.622.821	1.945.153.304	18.406.416.801
7.288.070.245	2.876.344.085	4.490.645.983	7.366.990.068	202.137.380	123.217.557	23.932.000.000	25.527.764.297	4.428.147.598	1.832.383.301	8.038.200.129
252.346.331	55.716.318	196.630.013	252.346.331	0	0	267.000.000	315.330.716	69.258.131	20.927.415	227.167.144
0	0	0	0	0	0	0	0	0	0	0
0	0	0	0	0	0	0	0	0	0	0
5.301.899.888	963.204.297	4.338.795.591	5.301.999.888	0	0	219.400.000.000	81.243.192.564	22.329.716.660	160.486.524.096	4.943.172.848
107.680.794.229	53.616.276.959	45.154.440.827	98.770.717.786	444.371.722	9.354.448.165	529.845.000.000	407.506.182.819	46.916.856.416	169.255.673.597	96.047.552.153



IL PRESIDENTE
(Dr. Emilio Croce)

Spese

CAPITOLO		GESTIONE DI COMPETENZA						DIFFERENZA RISPETTO ALLE PREVISIONI		
		INIZIALI	PREVISIONI		DEFINITIVE	SOMME IMPEGNATE				
CODIFICA CAPITOLO	DENOMINAZIONE			in aumento		in diminuzione		PAGATE	RIMASTE DA PAGARE	TOTALE IMPEGNI
				TITOLO U1 SPESE CORRENTI						
	CATEGORIA U101 SPESE PER GLI ORGANI DELL' ENTE									
001 U101001	COMPENSI FISSI, MEDAGLIE PRESENZA, IND. MISSIONE, RIMB. SPESE VIAGGIO PRESIDENTE, OO.CC., COMMISSIONI E COLLEGIO SINDACI	380.000.000	0	0	380.000.000	298.203.968	4.868.000	303.071.968	0	76.928.032
Totale per la CATEGORIA: 1		380.000.000	0	0	380.000.000	298.203.968	4.868.000	303.071.968	0	76.928.032
	CATEGORIA U102 ONERI PER IL PERSONALE IN ATTIVITA' DI SERVIZIO									
002 U102002	STIPENDI ED ALTRI ASSEGNI FISSI AL PERSONALE	3.200.000.000	0	0	3.200.000.000	2.240.149.123	0	2.240.149.123	0	959.850.877
003 U102003	COMPENSI PER LAVORO STRAORDINARIO ED INCENTIVANTI LA ' PRODUTTIVITA' E MAGGIORAZIONI DI	1.036.000.000	0	0	1.036.000.000	331.231.106	468.974.572	800.205.678	0	235.794.322
004 U102004	STIPENDI PER TURNI INDENNITA' E RIMBORSI MISSIONI ALL' INTERNO	20.000.000	0	0	20.000.000	5.694.828	0	5.694.828	0	14.305.172

GESTIONE DEI RESIDUI PASSIVI						GESTIONE DI CASSA				TOTALE RESIDUI PASSIVI A TERMINE ESERCIZIO
RESIDUI INIZIO ESERCIZIO	PAGATI	RIMASTI DA PAGARE	TOTALI	VARIAZIONI		PREVISIONI	PAGAMENTI	DIFFERENZA RISPETTO ALLE PREVISIONI		
				in più	in meno			in più	in meno	
17.696.651	15.967.277	0	15.967.277	0	1.729.374	380.000.000	314.171.245	0	65.828.755	4.868.000
17.696.651	15.967.277	0	15.967.277	0	1.729.374	380.000.000	314.171.245	0	65.828.755	4.868.000
0	0	0	0	0	0	3.200.000.000	2.240.149.123	0	959.850.877	0
424.184.937	424.184.937	0	424.184.937	0	0	1.036.000.000	755.416.043	0	280.583.957	468.974.572
1.454.862	1.454.862	0	1.454.862	0	0	20.000.000	7.149.690	0	12.850.310	0



IL PRESIDENTE
(Dr. Emilio Croce)

RESIDUI INIZIO ESERCIZIO	GESTIONE DEI RESIDUI PASSIVI					GESTIONE DI CASSA				TOTALE RESIDUI PASSIVI A TERMINE ESERCIZIO
	PAGATI	RIMASTI DA PAGARE	TOTALI	VARIAZIONI		PREVISIONI	PAGAMENTI	DIFFERENZA RISPETTO ALLE PREVISIONI		
				in più	in meno			in più	in meno	
0	0	0	0	0	0	0	0	0	0	0
74.877.741	74.877.541	0	74.877.541	0	200	1.580.000.000	633.811.074	0	946.188.926	78.023.363
0	0	0	0	0	0	200.000.000	190.775.729	0	9.224.271	0
0	0	0	0	0	0	50.000.000	11.479.802	0	38.520.198	0
0	0	0	0	0	0	70.000.000	0	0	70.000.000	0
58.901.556	10.914.176	0	10.914.176	0	47.987.380	183.000.000	46.930.957	0	116.069.043	0
559.419.006	511.431.516	0	511.431.516	0	47.987.580	6.319.000.000	3.885.712.418	0	2.433.287.582	546.997.935



IL PRESIDENTE

Dr. Emilio ...

CAPITOLO		GESTIONE DI COMPETENZA							DIFFERENZA RISPETTO ALLE PREVISIONI	
		PREVISIONI				SOMME IMPEGNATE				
		CODIFICA CAPITOLO	DENOMINAZIONE	INIZIALI	VARIAZIONI		DEFINITIVE	PAGATE	RIMASTE DA PAGARE	TOTALE IMPEGNI
in aumento	in diminuzione									
000 U103000		0	0	0	0	0	0	0	0	0
Totale per la CATEGORIA: III		0	0	0	0	0	0	0	0	0
	CATEGORIA U104									
	SPESE PER L'ACQUISTO DI BENI DI CONSUMO E DI SERVIZI									
011 U104011	SPESE PER L'ACQUISTO DI CANCELLERIA E STAMPATI	150.000.000	0	0	150.000.000	38.030.458	0	38.030.458	0	111.969.542
012 U104012	ACQUISTO LIBRI, RIVISTE, GIORNALI ED ALTRE PUBBLICAZIONI	15.000.000	0	0	15.000.000	5.128.000	1.097.000	6.225.000	0	8.775.000
013 U104013	MANUTENZIONE ED ESERCIZIO MEZZI DI TRASPORTO	30.000.000	0	0	30.000.000	20.905.585	0	20.905.585	0	9.094.415
014 U104014	MANUTENZIONE, NOLEGGIO ED ATTREZZATUREI TECNICHE	110.000.000	0	0	110.000.000	50.973.180	2.580.000	53.553.180	0	56.446.820
015 U104015	ACQUISTO VESTIARIO E DIVISE PERSONALE D'ORDINE	5.000.000	0	0	5.000.000	990.002	0	990.002	0	4.009.998

RESIDUI INIZIO ESERCIZIO	GESTIONE DEI RESIDUI PASSIVI				GESTIONE DI CASSA					TOTALE RESIDUI PASSIVI A TERMINE ESERCIZIO
	PAGATI	RIMASTI DA PAGARE	TOTALI	VARIAZIONI		PREVISIONI	PAGAMENTI	DIFFERENZA RISPETTO ALLE PREVISIONI		
				in più	in meno			in più	in meno	
0	0	0	0	0	0	0	0	0	0	0
0	0	0	0	0	0	0	0	0	0	0
4.637.447	3.043.680	810.152	3.853.832	0	783.615	150.000.000	41.074.138	0	108.925.862	810.152
3.083.880	956.800	713.600	1.670.400	0	1.413.480	15.000.000	6.084.800	0	8.915.200	1.810.600
823.041	823.041	0	823.041	0	0	30.000.000	21.728.626	0	8.271.374	0
9.701.670	2.515.500	471.240	2.986.740	0	6.714.930	110.000.000	53.488.680	0	56.511.320	3.051.240
0	0	0	0	0	0	5.000.000	990.002	0	4.009.998	0



IL PRESIDENTE
(Dr. Emilio Croce)

CAPITOLO		GESTIONE DI COMPETENZA							DIFFERENZA RISPETTO ALLE PREVISIONI	
		PREVISIONI				SOMME IMPEGNATE				
		CODIFICA CAPITOLO	DENOMINAZIONE	INIZIALI	VARIAZIONI		DEFINITIVE	PAGATE	RIMASTE DA PAGARE	TOTALE IMPEGNI
in aumento	in diminuzione									
016 U104016	SPESE DI RAPPRESENTANZA	1.000.000	0	0	1.000.000	156.000	0	156.000	0	844.000
017 U104017	SPESE DI FUNZIONAMENTO DI COMMISSIONI, COMITATI	15.000.000	0	0	15.000.000	0	0	0	0	15.000.000
018 U104018	COMPENSI PER VISITE MEDICO FISCALI AI DIPENDENTI	50.000.000	0	0	50.000.000	332.800	0	332.800	0	49.667.200
019 U104019	SPESE PER ACCERTAMENTI MEDICO FISCALI - GESTIONE PREVIDENZA	20.000.000	0	0	20.000.000	14.921.772	0	14.921.772	0	5.078.228
020 U104020	SPESE PER ACCERTAMENTI MEDICO FISCALI - GESTIONE ASSISTENZA	5.000.000	0	0	5.000.000	0	0	0	0	5.000.000
021 U104021	MANUTENZIONE, RIPARAZIONE LOCALI UFFICI	500.000.000	0	300.000.000	200.000.000	32.570.617	2.640.000	35.210.617	0	164.789.383
022 U104022	COMBUSTIBILE ED ENERGIA ELETTRICA PER RISCALDAMENTO E CONDIZIONATORI	60.000.000	0	0	60.000.000	32.251.745	17.748.255	50.000.000	0	10.000.000

GESTIONE DEI RESIDUI PASSIVI						GESTIONE DI CASSA				TOTALE RESIDUI PASSIVI A TERMINE ESERCIZIO
RESIDUI INIZIO ESERCIZIO	PAGATI	RIMASTI DA PAGARE	TOTALI	VARIAZIONI		PREVISIONI	PAGAMENTI	DIFFERENZA RISPETTO ALLE PREVISIONI		
				in più	in meno			in più	in meno	
0	0	0	0	0	0	1.000.000	156.000	0	844.000	0
600.000	600.000	0	600.000	0	0	15.000.000	600.000	0	14.400.000	0
9.990.000	5.357.500	0	5.357.500	0	4.632.500	50.000.000	5.690.300	0	44.309.700	0
0	0	0	0	0	0	20.000.000	14.921.772	0	5.078.228	0
0	0	0	0	0	0	5.000.000	0	0	5.000.000	0
245.983.593	112.270.403	128.935.058	241.205.461	0	4.778.132	500.000.000	144.841.020	0	355.158.980	131.575.058
85.328.741	2.649.600	78.070.520	80.720.120	0	4.608.621	60.000.000	34.901.345	0	25.098.655	95.818.775



IL PRESIDENTE
(Dr. Emilio Corbelli)

CAPITOLO		GESTIONE DI COMPETENZA							DIFFERENZA RISPETTO ALLE PREVISIONI	
CODIFICA CAPITOLO	DENOMINAZIONE	INIZIALI	PREVISIONI		DEFINITIVE	SOMME IMPEGNATE			in più	in meno
			VARIAZIONI			PAGATE	RIMASTE DA PAGARE	TOTALE IMPEGNI		
			in aumento	in diminuzione						
023 U104023	SPESE POSTALI E TELEGRAFICHE	300.000.000	0	0	300.000.000	300.000.000	0	300.000.000	0	0
024 U104024	SPESE TELEFONICHE	120.000.000	30.000.000	0	150.000.000	150.000.000	0	150.000.000	0	0
025 U104025	CONSULENZE LEGALI, TECNICHE ED ATTUARIALI	500.000.000	300.000.000	0	800.000.000	462.409.403	287.351.399	749.760.802	0	50.232.198
026 U104026	ONERI CENTRO ELABORAZIONE DATI	400.000.000	100.000.000	0	500.000.000	351.072.000	118.068.000	469.140.000	0	30.860.000
027 U104027	ENERGIA ELETTRICA ED ACQUA UFFICI	80.000.000	0	0	80.000.000	33.440.000	0	33.440.000	0	46.560.000
028 U104028	SPESE VARIE DI AMMINISTRAZIONE GENERALE	50.000.000	55.000.000	0	105.000.000	102.307.868	6.101	102.313.969	0	2.686.031
029 U104029	SERVIZIO PULIZIE UFFICI	150.000.000	0	0	150.000.000	108.899.000	9.870.000	118.769.000	0	31.231.000

RESIDUI INIZIO ESERCIZIO	GESTIONE DEI RESIDUI PASSIVI					GESTIONE DI CASSA				TOTALE RESIDUI PASSIVI A TERMINE ESERCIZIO
	PAGATI	RIMASTI DA PAGARE	TOTALI	VARIAZIONI		PREVISIONI	PAGAMENTI	DIFFERENZA RISPETTO ALLE PREVISIONI		
				in più	in meno			in più	in meno	
420.780	0	0	0	0	420.780	300.000.000	300.000.000	0	0	0
0	0	0	0	0	0	120.000.000	150.000.000	30.000.000	0	0
312.260.159	55.693.311	244.669.973	300.363.284	0	11.696.875	500.000.000	518.102.714	18.102.714	0	532.021.372
436.046.107	176.240.400	213.738.107	389.978.507	0	46.067.600	400.000.000	527.312.400	127.312.400	0	331.806.107
15.000.000	0	0	0	0	15.000.000	80.000.000	33.440.000	0	46.560.000	0
9.376.500	9.198.000	0	9.198.000	0	178.500	50.000.000	111.505.868	61.505.868	0	6.101
9.541.000	9.541.000	0	9.541.000	0	0	150.000.000	118.440.000	0	31.560.000	9.870.000



IL PRESIDENTE
(Dr. Emilio ...)

[Handwritten signature]

CAPITOLO		GESTIONE DI COMPETENZA							DIFFERENZA RISPETTO ALLE PREVISIONI	
CODIFICA CAPITOLO	DENOMINAZIONE	INIZIALI	PREVISIONI		DEFINITIVE	SOMME IMPEGNATE			in più	in meno
			VARIAZIONI			PAGATE	RIMASTE DA PAGARE	TOTALE IMPEGNI		
			in aumento	in diminuzione						
030 U104030	PREMI DI ASSICURAZIONE	28.000.000	0	0	28.000.000	15.773.492	0	15.773.492	0	12.226.508
031 U104031	SPESE DI PUBBLICAZIONE PERIODICO ENPAF	50.000.000	20.000.000	0	70.000.000	59.400.000	0	59.400.000	0	10.600.000
032 U104032	PUBBLICAZIONI NOTIZIE ENPAF SU PERIODICI	0	0	0	0	0	0	0	0	0
033 U104033	SPESE RIUNIONI DELEGATI ORDINI PROVINCIALI	0	0	0	0	0	0	0	0	0
034 U104034	SPESE PER EROGAZIONI PUBBLICITARIE - ART. 13 LEGGE N. 416/1981	30.000.000	0	0	30.000.000	0	0	0	0	30.000.000
035 U104035	CANONI PASSIVI DI LOCAZIONE	0	0	0	0	0	0	0	0	0
036 U104036	ONERI SERVIZIO RISCOSSIONE TRIBUTI	1.949.000.000	0	0	1.949.000.000	1.949.000.000	0	1.949.000.000	0	0

GESTIONE DEI RESIDUI PASSIVI						GESTIONE DI CASSA				TOTALE RESIDUI PASSIVI A TERMINE ESERCIZIO
RESIDUI INIZIO ESERCIZIO	PAGATI	RIMASTI DA PAGARE	TOTALI	VARIAZIONI		PREVISIONI	PAGAMENTI	DIFFERENZA RISPETTO ALLE PREVISIONI		
				in più	in meno			in più	in meno	
58.291.667	58.291.667	0	58.291.667	0	0	1.800.000.000	1.325.021.758	0	474.978.242	42.072.450
0	0	0	0	0	0	36.000.000	0	0	36.000.000	0
0	0	0	0	0	0	1.300.000.000	1.075.315.964	0	224.684.036	0
1.128.632.940	52.060.410	519.376.259	571.436.689	0	557.196.271	3.120.000.000	1.393.154.437	0	1.726.845.563	2.295.738.405
923.065.970	73.231.200	244.680.231	317.911.431	0	605.174.539	0	73.231.200	73.231.200	0	244.680.231
58.698.825	15.434.010	27.253.365	42.687.375	0	16.011.450	500.000.000	323.845.900	0	176.154.100	114.755.163
0	0	0	0	0	0	0	0	0	0	0



IL PRESIDENTE
(Dr. Emilio Croce)

CAPITOLO		GESTIONE DI COMPETENZA							DIFFERENZA RISPETTO ALLE PREVISIONI	
CODIFICA CAPITOLO	DENOMINAZIONE	INIZIALI	PREVISIONI		DEFINITIVE	SOMME IMPEGNATE			in più	in meno
			VARIAZIONI			PAGATE	RIMASTE DA PAGARE	TOTALE IMPEGNI		
			in aumento	in diminuzione						
044 U104044	PREMI DI ASSICURAZIONE	100.000.000	0	0	100.000.000	89.145.000	0	89.145.000	0	10.855.000
045 U104045	SPESE PER IL SERVIZIO DI RISCALDAMENTO	3.500.000.000	0	0	3.500.000.000	2.504.161.940	32.338.000	2.536.499.940	0	963.500.060
046 U104046	SPESE VARIE	200.000.000	0	0	200.000.000	81.118.754	16.433.500	97.552.254	0	102.447.746
047 U104047	INDENNITA' AVVIAMENTO COMMERCIALE A CONDUTTORI - LEGGE N. 15/1987	200.000.000	0	0	200.000.000	21.600.000	0	21.600.000	0	178.400.000
Totale per la CATEGORIA: IV		15.374.000.000	505.000.000	300.000.000	15.579.000.000	10.416.139.588	2.394.068.649	12.810.208.237	0	2.768.791.763
	CATEGORIA U105 SPESE PER PRESTAZIONI ISTITUZIONALI									
048 U105048	PENSIONI	261.500.000.000	0	0	261.500.000.000	254.341.539.336	0	254.341.539.336	0	7.158.460.664
049 U105049	PRESTAZIONI DI ASSISTENZA	2.640.000.000	0	0	2.640.000.000	2.361.460.000	0	2.361.460.000	0	278.540.000

GESTIONE DEI RESIDUI PASSIVI					GESTIONE DI CASSA					TOTALE RESIDUI PASSIVI A TERMINE ESERCIZIO
RESIDUI INIZIO ESERCIZIO	PAGATI	RIMASTI DA PAGARE	TOTALI	VARIAZIONI		PREVISIONI	PAGAMENTI	DIFFERENZA RISPETTO ALLE PREVISIONI		
				in più	in meno			in più	in meno	
0	0	0	0	0	0	100.000.000	89.145.000	0	10.855.000	0
216.468.026	40.650.450	173.795.297	214.445.747	0	2.022.279	3.500.000.000	2.544.812.390	0	955.187.610	206.133.297
389.000	0	0	0	0	389.000	200.000.000	81.118.754	0	118.881.246	16.433.500
45.385.200	0	45.385.200	45.385.200	0	0	200.000.000	21.600.000	0	178.400.000	45.385.200
3.573.744.546	618.556.972	1.677.898.002	2.296.455.974	0	1.277.288.572	15.374.000.000	11.034.696.560	319.552.182	4.658.855.822	4.071.967.651
0	0	0	0	0	0	261.500.000.000	254.341.539.336	0	7.158.460.664	0
1.000.000	1.000.000	0	1.000.000	0	0	2.640.000.000	2.362.460.000	0	277.540.000	0



IL PRESIDENTE
(Dr. Emilio Fregoni)

CAPITOLO		GESTIONE DI COMPETENZA							DIFFERENZA RISPETTO ALLE PREVISIONI	
		PREVISIONI				SOMME IMPEGNATE				
		CODIFICA CAPITOLO	DENOMINAZIONE	INIZIALI	VARIAZIONI		DEFINITIVE	PAGATE	RIMASTE DA PAGARE	TOTALE IMPEGNI
in aumento	in diminuzione									
050 U105050	INDENNITA' DI MATERNITA' PER LE LIBERE PROFESSIONISTE - LEGGE 11.12.90 N. 379	2.200.000.000	0	0	2.200.000.000	874.126.821	1.325.873.179	2.200.000.000	0	0
050bis 105050bi	CONTRIBUTO 0.15% EX ART. 17 D.P.R. N. 371/98 CON DECORRENZA 1.11.1998	0	1.850.000.000	0	1.850.000.000	0	1.850.000.000	1.850.000.000	0	0
Totale per la CATEGORIA: V		266.340.000.000	1.850.000.000	0	268.190.000.000	257.577.126.157	3.175.873.179	260.752.999.336	0	7.437.000.664
CATEGORIA U106 TRASFERIMENTI PASSIVI										
051 U106051	INTERVENTI ASSISTENZIALI A FAVORE DEL PERSONALE IN SERVIZIO	62.000.000	0	0	62.000.000	12.651.500	26.738.000	39.389.500	0	22.610.500
052 U106052	VALORI PER LA COPERTURA DEI PERIODI ASSICURATIVI TRASFERITI AD ALTRI ENTI PREVIDENZIALI	800.000.000	0	0	800.000.000	71.736.466	0	71.736.466	0	728.263.534
Totale per la CATEGORIA: VI		862.000.000	0	0	862.000.000	84.387.966	26.738.000	111.125.966	0	750.874.034
CATEGORIA U107 ONERI FINANZIARI										
053 U107053	INTERESSI PASSIVI DIVERSI	1.500.000.000	0	800.000.000	700.000.000	279.231.146	0	279.231.146	0	420.768.854

GESTIONE DEI RESIDUI PASSIVI						GESTIONE DI CASSA				TOTALE RESIDUI PASSIVI A TERMINE ESERCIZIO
RESIDUI INIZIO ESERCIZIO	PAGATI	RIMASTI DA PAGARE	TOTALI	VARIAZIONI		PREVISIONI	PAGAMENTI	DIFFERENZA RISPETTO ALLE PREVISIONI		
				in più	in meno			in più	in meno	
1.633.537.671	1.633.537.671	0	1.633.537.671	0	0	2.200.000.000	2.507.664.492	307.664.492	0	1.325.873.179
0	0	0	0	0	0	0	0	0	0	1.850.000.000
1.634.537.671	1.634.537.671	0	1.634.537.671	0	0	266.340.000.000	259.211.663.828	307.664.492	7.436.000.664	3.175.873.179
90.944.500	45.365.000	45.579.500	90.944.500	0	0	62.000.000	58.016.500	0	3.983.500	72.317.500
0	0	0	0	0	0	800.000.000	71.736.466	0	728.263.534	0
90.944.500	45.365.000	45.579.500	90.944.500	0	0	862.000.000	129.752.966	0	732.247.034	72.317.500
228.127.548	220.582.381	7.545.167	228.127.548	0	0	1.500.000.000	499.813.527	0	1.000.186.473	7.545.167



IL PRESIDENTE

(Dr. Emilio Croce)

CAPITOLO		GESTIONE DI COMPETENZA							DIFFERENZA RISPETTO ALLE PREVISIONI	
		PREVISIONI				SOMME IMPEGNATE				
		CODIFICA CAPITOLO	DENOMINAZIONE	INIZIALI	VARIAZIONI		DEFINITIVE	PAGATE	RIMASTE DA PAGARE	TOTALE IMPEGNI
in aumento	in diminuzione									
054 U107054	SPESE E COMMISSIONI BANCARIE	5.000.000	0	0	5.000.000	4.377.400	0	4.377.400	0	622.600
Totale per la CATEGORIA: VII		1.505.000.000	0	800.000.000	705.000.000	283.608.546	0	283.608.546	0	421.391.454
CATEGORIA U108 ONERI TRIBUTARI										
055 U108055	IMPOSTE E TASSE	300.000.000	100.000.000	0	400.000.000	340.803.402	35.564.000	376.367.402	0	23.632.598
056 U108056	IMPOSTE, TASSE E TRIBUTI VARI SUL PATRIMONIO IMMOBILIARE	10.000.000.000	600.000.000	0	10.600.000.000	10.600.000.000	0	10.600.000.000	0	0
Totale per la CATEGORIA: VIII		10.300.000.000	700.000.000	0	11.000.000.000	10.940.803.402	35.564.000	10.976.367.402	0	23.632.598
CATEGORIA U109 POSTE CORRETTIVE E COMPENSATIVE DI ENTRATE CORRENTI										
057 U109057	RESTITUZIONE E RIMBORSI CONTRIBUTIVI	600.000.000	0	0	600.000.000	75.362.528	3.864.000	79.226.528	0	520.773.472
058 U109058	REDDITI E PROVENTI PATRIMONIALI	30.000.000	0	0	30.000.000	203.000	0	203.000	0	29.797.000
Totale per la CATEGORIA: IX		630.000.000	0	0	630.000.000	75.565.528	3.864.000	79.429.528	0	550.570.472

GESTIONE DEI RESIDUI PASSIVI					GESTIONE DI CASSA					TOTALE RESIDUI PASSIVI A TERMINE ESERCIZIO
RESIDUI INIZIO ESERCIZIO	PAGATI	RIMASTI DA PAGARE	TOTALI	VARIAZIONI		PREVISIONI	PAGAMENTI	DIFFERENZA RISPETTO ALLE PREVISIONI		
				in più	in meno			in più	in meno	
0	0	0	0	0	0	5.000.000	4.377.400	0	622.600	0
228.127.548	220.582.381	7.545.167	228.127.548	0	0	1.505.000.000	504.190.927	0	1.000.809.073	7.545.167
0	0	0	0	0	0	300.000.000	340.803.402	40.803.402	0	35.564.000
0	0	0	0	0	0	10.000.000.000	10.600.000.000	600.000.000	0	0
0	0	0	0	0	0	10.300.000.000	10.940.803.402	640.803.402	0	35.564.000
0	0	0	0	0	0	600.000.000	75.362.528	0	524.637.472	3.864.000
0	0	0	0	0	0	30.000.000	203.000	0	29.797.000	0
0	0	0	0	0	0	630.000.000	75.565.528	554.434.472	3.864.000	



IL PRESIDENTE
(Dr. Emilio ...)

CAPITOLO		GESTIONE DI COMPETENZA						DIFFERENZA RISPETTO ALLE PREVISIONI		
CODIFICA CAPITOLO	DENOMINAZIONE	INIZIALI	PREVISIONI		DEFINITIVE	SOMME IMPEGNATE			in più	in meno
			VARIAZIONI			PAGATE	RIMASTE DA PAGARE	TOTALE IMPEGNI		
			in aumento	in diminuzione						
	CATEGORIA U110 SPESE NON CLASSIFICABILI IN ALTRE VOCI									
059 U110059	FONDI DI RISERVA	1.000.000.000	0	1.000.000.000	0	0	0	0	0	0
060 U110060	ONERI VARI STRAORDINARI	300.000.000	0	0	300.000.000	3.054.196	1.768.800	4.822.996	0	295.177.004
Totale per la CATEGORIA: X		1.300.000.000	0	1.000.000.000	300.000.000	3.054.196	1.768.800	4.822.996	0	295.177.004
Totale per il TITOLO: I		303.018.000.000	3.055.000.000	2.100.000.000	303.965.000.000	283.053.170.253	6.189.742.563	289.242.912.816	0	14.722.087.184
	TITOLO U2 SPESE IN CONTO CAPITALE									
	CATEGORIA U211 ACQUISIZIONE BENI DI USO DUREVOLE ED OPERE IMMOBILIARI									
061 U211061	ACQUISTO IMMOBILIARE	0	0	0	0	0	0	0	0	0
062 U211062	ALTRE SPESE INCREMENTATIVE DEL VALORE DEGLI IMMOBILI	500.000.000	0	0	500.000.000	37.200.000	36.923.959	74.123.959	0	425.876.041

RESIDUI INIZIO ESERCIZIO	GESTIONE DEI RESIDUI PASSIVI					GESTIONE DI CASSA				TOTALE RESIDUI PASSIVI A TERMINE ESERCIZIO
	PAGATI	RIMASTI DA PAGARE	TOTALI	VARIAZIONI		PREVISIONI	PAGAMENTI	DIFFERENZA RISPETTO ALLE PREVISIONI		
				in più	in meno			in più	in meno	
0	0	0	0	0	0	0	0	0	0	0
0	0	0	0	0	0	300.000.000	3.054.196	0	296.945.804	1.768.800
0	0	0	0	0	0	300.000.000	3.054.196	0	296.945.804	1.768.800
6.104.470.012	3.046.440.817	1.731.023.669	4.777.464.486	0	1.327.005.526	302.010.000.000	286.099.611.070	1.268.020.076	17.178.409.006	7.920.766.232
322.000.000	0	322.000.000	322.000.000	0	0	0	0	0	0	322.000.000
130.127.000	0	130.127.000	130.127.000	0	0	500.000.000	37.200.000	0	462.800.000	167.050.959



IL PRESIDENTE

(Dr. Ervilio ...)

RESIDUI INIZIO ESERCIZIO	GESTIONE DEI RESIDUI PASSIVI					GESTIONE DI CASSA				TOTALE RESIDUI PASSIVI A TERMINE ESERCIZIO
	PAGATI	RIMASTI DA PAGARE	TOTALI	VARIAZIONI		PREVISIONI	PAGAMENTI	DIFFERENZA RISPETTO ALLE PREVISIONI		
				in più	in meno			in più	in meno	
0	0	0	0	0	0	0	0	0	0	0
452.127.000	0	452.127.000	452.127.000	0	0	500.000.000	37.200.000	0	462.800.000	489.050.959
0	0	0	0	0	0	45.000.000	0	0	45.000.000	42.500.000
14.076.272	803.280	13.272.992	14.076.272	0	0	400.000.000	189.168.504	0	210.831.496	111.688.489
14.076.272	803.280	13.272.992	14.076.272	0	0	445.000.000	189.168.504	0	255.831.496	154.188.489
0	0	0	0	0	0	0	0	0	0	0
0	0	0	0	0	0	0	0	0	0	0
0	0	0	0	0	0	0	0	0	0	0



IL PRESIDENTE

[Handwritten signature]

GESTIONE DEI RESIDUI PASSIVI						GESTIONE DI CASSA				TOTALE RESIDUI PASSIVI A TERMINE ESERCIZIO
RESIDUI INIZIO ESERCIZIO	PAGATI	RIMASTI DA PAGARE	TOTALI	VARIAZIONI		PREVISIONI	PAGAMENTI	DIFFERENZA RISPETTO ALLE PREVISIONI		
				in più	in meno			in più	in meno	
0	0	0	0	0	0	0	0	0	0	0
17.900.000	0	17.900.000	17.900.000	0	0	0	0	0	0	17.900.000
0	0	0	0	0	0	400.000.000	144.684.245	0	255.315.755	0
17.900.000	0	17.900.000	17.900.000	0	0	400.000.000	144.684.245	0	255.315.755	17.900.000
0	0	0	0	0	0	0	0	0	0	0
0	0	0	0	0	0	0	0	0	0	0
484.103.272	803.280	483.299.992	484.103.272	0	0	1.345.000.000	371.052.749	0	973.947.251	661.139.448



IL PRESIDENTE
(Dr. Emilio Sacco)

GESTIONE DEI RESIDUI PASSIVI						GESTIONE DI CASSA				TOTALE RESIDUI PASSIVI A TERMINE ESERCIZIO
RESIDUI INIZIO ESERCIZIO	PAGATI	RIMASTI DA PAGARE	TOTALI	VARIAZIONI		PREVISIONI	PAGAMENTI	DIFFERENZA RISPETTO ALLE PREVISIONI		
				in più	in meno			in più	in meno	
0	0	0	0	0	0	0	0	0	0	0
0	0	0	0	0	0	0	0	0	0	0
0	0	0	0	0	0	0	0	0	0	0
0	0	0	0	0	0	0	0	0	0	0
0	0	0	0	0	0	0	0	0	0	0



IL PRESIDENTE
(Dr. Enrico ...)

[Handwritten signature]

CAPITOLO		GESTIONE DI COMPETENZA							DIFFERENZA RISPETTO ALLE PREVISIONI	
CODIFICA CAPITOLO	DENOMINAZIONE	INIZIALI	PREVISIONI		DEFINITIVE	SOMME IMPEGNATE			in più	in meno
			VARIAZIONI			PAGATE	RIMASTE DA PAGARE	TOTALE IMPEGNI		
			in aumento	in diminuzione						
000 U319000		0	0	0	0	0	0	0	0	0
Totale per la CATEGORIA: XIX		0	0	0	0	0	0	0	0	0
000 U320000	CATEGORIA U320 ESTINZIONE DEBITI DIVERSI	0	0	0	0	0	0	0	0	0
Totale per la CATEGORIA: XX		0	0	0	0	0	0	0	0	0
Totale per il TITOLO: III		0	0	0	0	0	0	0	0	0
	TITOLO U4 PARTITE DI GIRO									
	CATEGORIA U421 SPESE AVENTI NATURA DI PARTITE DI GIRO									
072 U421072	RITENUTE ERARIALI SU R.L.D. E REDDITI ASSIMILATI	35.000.000.000	0	0	35.000.000.000	42.138.838.324	13.130.604.969	55.269.443.293	20.269.443.293	0
073 U421073	RITENUTE ERARIALI SU R.L.A.	600.000.000	0	0	600.000.000	597.645.213	48.861.930	646.507.143	46.507.143	0

GESTIONE DEI RESIDUI PASSIVI						GESTIONE DI CASSA				TOTALE RESIDUI PASSIVI A TERMINE ESERCIZIO
RESIDUI INIZIO ESERCIZIO	PAGATI	RIMASTI DA PAGARE	TOTALI	VARIAZIONI		PREVISIONI	PAGAMENTI	DIFFERENZA RISPETTO ALLE PREVISIONI		
				in più	in meno			in più	in meno	
0	0	0	0	0	0	0	0	0	0	0
0	0	0	0	0	0	0	0	0	0	0
0	0	0	0	0	0	0	0	0	0	0
0	0	0	0	0	0	0	0	0	0	0
0	0	0	0	0	0	0	0	0	0	0
5.207.510.806	5.207.510.806	0	5.207.510.806	0	0	35.000.000.000	47.346.349.130	12.346.349.130	0	13.130.604.969
55.300.246	55.300.246	0	55.300.246	0	0	600.000.000	652.945.459	52.945.459	0	48.861.930



IL PRESIDENTE
(Dr. Elio Croce)

CAPITOLO		GESTIONE DI COMPETENZA							DIFFERENZA RISPETTO ALLE PREVISIONI	
		PREVISIONI				SOMME IMPEGNATE				
		CODIFICA CAPITOLO	DENOMINAZIONE	INIZIALI	VARIAZIONI		DEFINITIVE	PAGATE	REMASTE DA PAGARE	TOTALE IMPEGNI
in aumento	in diminuzione									
074 U421074	RITENUTE PREVIDENZIALI ED ASSISTENZIALI	1.800.000.000	0	0	1.800.000.000	309.797.027	44.255.308	354.052.335	0	1.445.947.665
075 U421075	TRATTENUTE PER CONTO TERZI - DEPOSITI CAUZIONALI	500.000.000	0	0	500.000.000	21.846.750	147.568.650	169.415.400	0	330.584.600
076 U421076	RIMBORSI DI SOMME PAGATE PER CONTO TERZI - FONDO SPESE ISTRUTTORIA MUTUI IPOTECARI	0	0	0	0	0	0	0	0	0
077 U421077	PARTITE IN CONTO SOSPESI	1.000.000.000	0	0	1.000.000.000	2.381.986.268	499.063.080	2.881.049.348	1.881.049.348	0
078 U421078	MAGGIORAZIONE TRATTAMENTO PENSIONISTICO EX COMBATTENTI ART. 6 LEGGE 15.4.85 N. 140	500.000.000	0	0	500.000.000	273.898.005	0	273.898.005	0	226.101.995
079 U421079	MOVIMENTO GIRO FONDI	180.000.000.000	0	0	180.000.000.000	21.290.000.000	0	21.290.000.000	0	158.710.000.000
99 U999999	CONTO DI GIRO	0	0	0	0	0	0	0	0	0
Totale per la CATEGORIA: XXI		219.400.000.000	0	0	219.400.000.000	67.014.011.587	13.870.353.937	80.884.365.524	22.196.999.784	160.712.634.260
Totale per il TITOLO: IV		219.400.000.000	0	0	219.400.000.000	67.014.011.587	13.870.353.937	80.884.365.524	22.196.999.784	160.712.634.260

GESTIONE DEI RESIDUI PASSIVI						GESTIONE DI CASSA				TOTALE RESIDUI PASSIVI A TERMINE ESERCIZIO
RESIDUI INIZIO ESERCIZIO	PAGATI	RIMASTI DA PAGARE	TOTALI	VARIAZIONI		PREVISIONI	PAGAMENTI	DIFFERENZA RISPETTO ALLE PREVISIONI		
				in più	in meno			in più	in meno	
242.544.042	242.544.042	0	242.544.042	0	0	1.800.000.000	552.341.069	0	1.247.658.931	44.255.308
3.972.863.831	0	3.972.863.831	3.972.863.831	0	0	500.000.000	21.846.750	0	478.153.250	4.120.432.481
62.944.072	0	62.944.072	62.944.072	0	0	0	0	0	0	62.944.072
2.981.426.499	1.179.035.195	1.802.391.304	2.981.426.499	0	0	1.000.000.000	3.561.021.463	2.561.021.463	0	2.301.454.384
0	0	0	0	0	0	500.000.000	273.898.005	0	226.101.995	0
0	0	0	0	0	0	180.000.000.000	21.290.000.000	0	158.710.000.000	0
0	0	0	0	0	0	0	0	0	0	0
12.522.580.496	6.684.390.289	5.838.199.207	12.522.580.496	0	0	219.400.000.000	73.898.401.876	14.960.316.492	160.661.914.176	19.708.553.144
12.522.580.496	6.684.390.289	5.838.199.207	12.522.580.496	0	0	219.400.000.000	73.898.401.876	14.960.316.492	160.661.914.176	19.708.553.144



IL PRESIDENTE
(Dr. Emilio G. ...)

CAPITOLO		GESTIONE DI COMPETENZA						DIFFERENZA RISPETTO ALLE PREVISIONI	
		INIZIALI	PREVISIONI		DEFINITIVE	SOMME IMPEGNATE			in più
DENOMINAZIONE	VARIAZIONI		PAGATE	RIMASTE DA PAGARE		TOTALE IMPEGNI			
CODEFICA CAPITOLO			in aumento	in diminuzione					

Riepilogo totali

U1	I	SPESE CORRENTI	303.010.000.000	3.055.000.000	2.100.000.000	303.965.000.000	283.053.170.253	6.189.742.563	289.242.912.816	0	14.722.087.184
U2	II	SPESE IN CONTO CAPITALE	1.345.000.000	0	0	1.345.000.000	370.249.469	177.839.456	548.068.925	0	796.911.075
U3	III	ESTINZIONE DI MUTUI ED ANTICIPAZIONI	0	0	0	0	0	0	0	0	0
U4	IV	PARTITE DI GIRO	219.400.000.000	0	0	219.400.000.000	67.014.011.587	13.870.353.937	80.884.365.524	22.196.999.784	160.712.634.260
Totale per le Spese:			523.755.000.000	3.055.000.000	2.100.000.000	524.710.000.000	350.437.431.309	20.237.936.956	370.675.367.265	22.196.999.784	176.231.632.519

GESTIONE DEI RESIDUI PASSIVI					GESTIONE DI CASSA				TOTALE RESIDUI PASSIVI A TERMINE ESERCIZIO	
RESIDUI INIZIO ESERCIZIO	PAGATI	RIMASTI DA PAGARE	TOTALI	VARIAZIONI		PREVISIONI	PAGAMENTI	DIFFERENZA RISPETTO ALLE PREVISIONI		
				in più	in meno			in più		in meno

per titolo

8.104.470.012	3.046.440.817	1.731.023.869	4.777.464.486	0	1.327.005.526	302.010.000.000	286.099.611.070	1.268.020.076	17.178.409.006	7.920.766.232
484.103.272	803.280	483.296.962	484.103.272	0	0	1.345.000.000	371.052.749	0	973.847.251	661.139.448
0	0	0	0	0	0	0	0	0	0	0
12.522.588.486	6.694.360.286	5.838.199.207	12.522.588.486	0	0	219.400.000.000	73.696.401.876	14.960.316.052	160.661.814.176	19.708.553.144
19.111.162.780	9.731.634.386	8.052.522.868	17.784.157.254	0	1.327.005.526	522.755.000.000	360.169.065.695	16.228.336.128	178.814.270.433	28.290.458.824



IL PRESIDENTE
(Dr. Emilio Calce)

		PARTE
		Entrate e spese
TITOLO I		
Entrate correnti		
Categoria 1 ^A - Aliquote contributive		285.415.085.262
TITOLO II		
Entrate derivanti da trasferimenti correnti		
Categoria 3 ^A - Trasferimenti da parte dello Stato		10.994.440.513
TITOLO III		
Altre entrate		
Categoria 8 ^A - Redditi e proventi patrimoniali		22.090.097.844
Categoria 9 ^A - Poste correttive e compensative di spese correnti		5.108.876.514
TOTALE PARTE PRIMA (1)		226.005.109.933
		PARTE
		Componenti che non danno
a) variazione in aumento dei residui attivi		444.371.722
b) variazione in diminuzione dei residui passivi		1.327.005.526
c) costo reale per la concessione di prestiti al personale di cui all'art. 59 D.P.R. 509/79 e successive modificazioni		46.000
d) fitto figurativo dei locali adibiti ad uso uffici dell'Ente		22.000.000
TOTALE PARTE SECONDA (2)		2.093.423.252
TOTALE GENERALE (1+2)		228.098.533.185

PRIMA

finanziarie correnti

TITOLO I

Spese correnti

Categoria 1 ^A - Spese per gli Organi dell'Ente	308.071.968
Categoria 2 ^A - Oneri per il personale in attività di servizio	3.921.278.837
Categoria 4 ^A - Spese per l'acquisto di beni di consumo e di servizi	12.810.208.237
Categoria 5 ^A - Spese per prestazioni istituzionali	260.752.999.336
Categoria 6 ^A - Trasferimenti passivi	111.125.966
Categoria 7 ^A - Oneri finanziari	283.608.546
Categoria 8 ^A - Oneri tributari	10.976.367.402
Categoria 9 ^A - Poste correttive e compensative di entrate correnti	79.429.528
Categoria 10 ^A - Spese non classificabili in altre voci	4.822.996

TOTALE PARTE PRIMA (1)

289.242.912.816

SECONDA

luogo a movimenti finanziari


a) variazione in diminuzione dei residui attivi	9.354.448.165
b) costo reale per la concessione di prestiti al personale di cui all'art. 59 D.P.R. 509/79 e successive modificazioni	46.000
c) fitto figurativo dei locali adibiti ad uso uffici dell'Ente	22.000.000
d) quote per adeguamento fondo indennità anzianità personale e portieri	144.033.661
e) quota ammortamento mobili, macchine ed attrezzature connesse con la elaborazione automatica dati	109.127.824
f) quota ammortamento immobili	1.093.874.205

TOTALE PARTE SECONDA (2)

TOTALE GENERALE (1+2)

AVANZO ECONOMICO

TOTALE A PAREGGIO



IL PRESIDENTE
(Dr. Emilio Rossi)

**SITUAZIONE PATRIMONIALE
CONTO ECONOMICO E SITUAZIONE
AMMINISTRATIVA AL 31 DICEMBRE 1998**

SITUAZIONE PATRIMONIALE al 31/12/1998					
N.	ATTIVITA'	Consistenza al 31/12/98	Differenza	Passivo	
1	Disponibilità liquide: - cassa interna - depositi presso Istituto Tesoriere - depositi presso Istituti di Credito - c/c postale	14.640.189 6.744.094.203 4.031.632.340 953.099.857 11.743.466.589	24.849.211 53.860.539.258 4.175.294.990 1.019.900.254 59.080.585.743	10.209.022 47.116.445.055 143.662.650 66.800.397 47.337.117.124	
2	Residui attivi: - crediti versati iscritti e terzi contribuenti - crediti diversi	74.782.166.502 32.898.627.727 107.680.794.229	64.432.595.231 31.614.956.922 96.047.552.153		10.349.571.271 1.283.670.805 11.633.242.076
3	Crediti bancari e finanziari: - mutui ipotecari - depositi cauzionali - prestiti al personale	142.855.075 68.360.472 472.781.693 683.997.240	25.319.456 68.360.472 470.650.028 554.329.956		117.535.619 146.815.910 354.551.529
4	Investimenti mobiliari: - titoli emessi o garantiti dallo Stato	1.100.000		1.100.000	
5	Immobili: - edifici - sede E.N.P.A.F.	54.388.376.640 488.390.125 54.875.766.765	54.462.500.599 488.390.125 54.950.598.724	74.123.959 74.123.959	
6	Immobilizzazioni tecniche: - automezzi, mobili e macchine ed attrezzature connesse con la elaborazione automatica dati	1.868.697.029	2.173.277.750	329.280.721	24.700.000
7	Valori mobiliari: - eredità Ragazzi Enzo	92.690	92.690		
TOTALE ATTIVITA'		1.855.736.507	2.052.173.895	153.378.488	1.855.736.507
9	Conti d'ordine - valori polizze personale per indennità anzianità				
TOTALE PASSIVO		1.855.736.507	153.378.488	1.855.736.507	

SITUAZIONE PATRIMONIALE al 31/12/1998

N	PASSIVITA'	Consistenza		Differenza	
		al 1/1/98	al 31/12/98	in più	in meno
1	Residui passivi: - residuo dare per acquisto immobili - depositi cauz.li derivanti da contratti di affitto - residuo dare per mutui - residuo dare per acquisto mobili e macchine - debiti diversi	322.000.000 3.972.863.831 17.900.000 14.076.272 14.784.322.677 19.111.162.730	322.000.000 4.120.432.481 17.900.000 154.188.489 23.675.937.854 26.290.458.824	169.415.400 140.112.217 8.891.615.177 9.201.142.794	21.846.750 - - - - 21.846.750
2	Debiti di tesoreria: - anticipazioni bancarie				
3	Depositi bancari e finanziari: - mutui passivi				
4	Fondi di accantonamento vari: - fondo liquidazione indennità personale	1.442.781.330	1.586.816.391	144.033.661	
5	Poste rettificative dell'attivo: - fondo svalutazione crediti - fondo ammortamento automezzi, mobili e macchine d'ufficio - fondo ammortamento immobili	3.934.738 1.468.074.616 13.126.490.460 14.598.499.814 15.509	3.934.738 1.577.202.440 14.220.364.665 15.801.593.843 75.900	109.127.824 1.093.874.205 1.203.092.029	
6	Legato Formaggia	782.589	782.589		
7	Eredità Ragazzi Enzo	15.530.235.411	15.530.235.411		21.846.750
8	Patrimonio netto: - riserva tecnica - gestione assistenza - riserva tecnica - gestione previdenza - fondo riserva ordinaria - fondo riserva straordinaria	5.127.847.913 136.055.945.725 18.480.650 499.414.740 141.701.688.828	5.127.847.913 136.055.945.725 18.480.650 499.414.740 141.701.688.828		
9	Avanzo patrimoniale: - avanzo economico dell'esercizio TOTALE A PAREGGIO	176.854.914.442	212.816.726.886	25.435.480.710 35.983.659.194	21.846.750
10	Conti d'ordine - valori polizze personale per indennità di anzianità	1.898.795.507	2.052.173.895		



IL PRESIDENTE
(Dr. Emilio)

CONTO ECONOMICO GESTIONE ASSISTENZA

PARTE	
Entrate e spese	
TITOLO I	
Entrate correnti	
♦ Categoria 1^ - Aliquote contributive	3.103.347.501
TITOLO III	
Altre entrate	
Categoria 8^ - Redditi e proventi patrimoniali	120.000.000
Categoria 9^ - Poste correttive e compensative di spese correnti	380.000
TOTALE PARTE PRIMA (1)	3.223.727.501

PARTE	
Componenti che non danno	
TOTALE PARTE SECONDA (2)	
TOTALE GENERALE (1+2)	3.223.727.501

DEI ESERCIZIO 1995

PRIMA

finanziarie correnti

TITOLO I

Spese correnti

Categoria 1^a - Spese per gli Organi dell'Ente

Categoria 2^a - Oneri per il personale in attività di servizio

Categoria 4^a - Spese per l'acquisto di beni di consumo e di servizi

Categoria 5^a - Spese per prestazioni istituzionali

Categoria 9^a - Poste correttive e compensative di entrate correnti

TOTALE PARTE PRIMA (1)

2.757.955
35.683.637
37.792.309
2.361.460.000
586.990
2.439.500.892

SECONDA

luogo a movimenti finanziari

a) variazione in diminuzione dei residui attivi

1.220.000

TOTALE GENERALE
AVANZO ECONOMICO
TOTALE A PAREGGIO

2.439.500.892
1.220.000
3.225.727.501



CONTO ECONOMICO GESTIONE PREVIDENZA

PARTE

Entrate e spese

TITOLO I	
Entrate correnti	
Categoria 1 ^a - Aliquote contributive	282.311.737.761
TITOLO II	
Entrate derivanti da trasferimenti correnti	
Categoria 3 ^a - Trasferimenti da parte dello Stato	10.994.440.513
TITOLO III	
Altre entrate	
Categoria 8 ^a - Redditi e proventi patrimoniali	21.970.097.844
Categoria 9 ^a - Poste correttive e compensative di spese correnti	5.108.496.514
TOTALE PARTE PRIMA (1)	329.384.675.632

PARTE

Componenti che non danno

a) variazione in aumento dei residui attivi	444.371.722
b) variazione in diminuzione dei residui passivi	1.327.005.526
c) costo reale per la concessione di prestiti al personale di cui all'art. 59 D.P.R. 509/79 e successive modificazioni	46.000
d) fido figurativo dei locali adibiti ad uso uffici dell'Ente	22.000.000

TOTALE PARTE SECONDA (2)
 TOTALE GENERALE (1+2)

329.384.675.632
1.819.823.248
331.204.500.000

PRIMA

finanziarie correnti

TITOLO I

Spese correnti	300.314.013
Categoria 1 ^a - Spese per gli Organi dell'Ente	3.885.595.200
Categoria 2 ^a - Oneri per il personale in attività di servizio	12.772.415.928
Categoria 4 ^a - Spese per l'acquisto di beni di consumo e di servizi	258.391.539.336
Categoria 5 ^a - Spese per prestazioni istituzionali	111.125.966
Categoria 6 ^a - Trasferimenti passivi	283.608.546
Categoria 7 ^a - Oneri finanziari	10.976.367.402
Categoria 8 ^a - Oneri tributari	79.842.532
Categoria 9 ^a - Poste correttive e compensative di entrate correnti	4.822.996
Categoria 10 ^a - Spese non classificabili in altre voci	336.894.631.924
TOTALE PARTE PRIMA (1)	4.822.996

SECONDA

luogo a movimenti finanziari

a) variazione in diminuzione dei residui attivi	9.353.228.165
b) costo reale per la concessione di prestiti al personale di cui all'art. 59 D.P.R. 509/79 e successive modificazioni	46.000
c) fitto figurativo dei locali adibiti ad uso uffici dell'Ente	22.000.000
d) quote per adeguamento fondo indennitàanzianità personale e portieri	144.033.661
e) quota ammortamento mobili, macchine ed attrezzature connesse con la elaborazione automatica dati	109.127.824
f) quota ammortamento immobili	1.093.874.205
TOTALE PARTE SECONDA (2)	10.722.305.855
TOTALE GENERALE (1+2)	25.551.341.779
AVANZO ECONOMICO	24.651.251.189
TOTALE A PAREGGIO	322.178.195.860



IL PRESIDENTE

SITUAZIONE AMMINISTRATIVA DELL'ESERCIZIO 1998

Consistenza di cassa all'inizio dell'esercizio 2.156.389

Riscossioni:
 - in conto competenza 353.889.905.860
 - in conto residui 53.616.276.959

Pagamenti:
 - in conto competenza 350.437.431.309
 - in conto residui 9.731.634.386

Consistenza di cassa alla fine dell'esercizio **2.59.080.587,43**

Residui attivi:
 - degli esercizi precedenti 45.154.440.827
 - dell'esercizio 50.893.111.326

Residui passivi:
 - degli esercizi precedenti 8.052.522.868
 - dell'esercizio 20.237.935.956

Avanzo di amministrazione alla fine dell'esercizio **1.268.767.042**



IL PRESIDENTE
 (Dr. Edilio Croce)

RESIDUI ATTIVI - PASSIVI

Residui Attivi al 31.12.1998 relativi agli esercizi precedenti (art. 39 D.P.R. n. 696/79)							
CODICE	DESCRIZIONE CAPITOLI	TOTALE RESIDUI AL 31.12.97	RACPARTAMENTI		TOTALE	RISCOSSI	RESIDUI AL 31.12.1997
			numero	distribuzione			
E101001	Contributi previdenza ordinari	18.914.376,762		191.875,923	18.722.500,839	13.754.533,059	4.967.967,780
E101003	Contributi assistenza	331.656,000		1.220,000	330.436,000	328.906,000	1.530,000
E101004	Contributo 0,90% - Legge 11.7.1977, n. 395	53.260.108,368		8.997.607,263	44.262.501,085	28.139.364,415	16.123.136,670
E101005	Quote di partecipazione degli iscritti all'onere della gestione previdenza						
	risconti di periodi di anzianità	2.011.483,547		39.819,402	1.971.664,145	664.042,034	1.307.622,111
E101007	Indennità di maternità per le libere professioniste - Legge 11.12.90 n. 395	264.541,825		708,000	263.833,825	263.005,825	828,000
E203008	Contributo 0,15% - art. 20 D.P.R. 21.2.1989 n. 94	20.056.211,263	242.234,342		20.298.445,605	6.571.160,926	13.727.284,679
E308010	Affitti di immobili	5.582.367,965	182.913,591		5.765.281,556	2.245.896,198	3.519.385,358
E308012	Interessi attivi su mutui	73.579,848	286,960		73.866,808	4.695,717	69.171,091
E308013	Interessi attivi su depositi e c/c	220.504,349	18.936,829		239.441,178	218.379,083	21.062,095
E308014	Interessi attivi su quote di partecipazione degli iscritti all'onere della gestione previdenza per riscatti di periodi di anzianità	6.844,302		5.937,542	906,760	906,760	-
E308015	Interessi su prestiti al personale	1.606,042			1.606,042	839,289	766,753
E308016	Recuperi di spese sostenute per conto gestione immobili	1.269.363,208		117.280,015	1.152.083,193	344.771,119	807.312,074
E308017	Recuperi di spese sostenute per l'acquisto di beni di consumo, serv. e varie	60.855,919			60.855,919	60.855,919	-
E30916A	Recuperi di spese sostenute per conto gestione assicurazione malattie	72.948,612			72.948,612	-	72.948,612
E414024	Riscossione mutui a medio e lungo termine	206.995,857			206.995,857	12.924,763	194.071,094
E414025	Riscossione di prestiti al personale	45.350,474			45.350,474	42.791,555	2.558,919
E722028	Ritenute erariali su R.L.A.	17.800			17.800	17.800	-
E722029	Ritenute previdenziali ed assistenziali	8,169			8,169	8,169	-
E722031	Rimborsi di somme pagate per conto terzi - fondo spese istruttoria mutui ipotecari	3.644,693			3.644,693	-	3.644,693
E722032	Partite in conto sospesi	4.437.564,353			4.437.564,353	111.922,483	4.325.641,865
E722033	Maggiorazione trattamento pensionistico ex combattenti - art 6 L. 140/85, art. L. 544/88	856.236,975			856.236,975	851.255,940	4.981,135
E722034b)	Inforti per conto gestione assicurazioni malattie	4.527,898			4.527,898	-	4.527,898
	TOTALI	417.693.744,229	444.331.722	3.354.436,695	913.770.717,646	513.546.276,813	45.154.428,827


Allegato 3

residuo 1981 e pro-	ANNO DI COMPETENZA												
	residuo 1981	residuo 1982	residuo 1983	residuo 1984	residuo 1985	residuo 1986	residuo 1987	residuo 1988	residuo 1989	residuo 1990	residuo 1991	residuo 1992	
1.598.259.801	252.269.061	186.660.969	684.435.072	562.321.900	69.644.653	3.676.663.797	2.773.745.555	3.418.594.464	147.829.718	903.766.686	1.828.924.364	1.307.622.111	4.967.967.760
											1.530.000	828.000	1.530.000
146.485.418	28.348.170	45.304.549	1.024.320.444	1.346.639.321	1.363.543.864	1.300.148.012	1.714.516.567	2.417.899.417	1.201.290.193	1.708.548.156	1.650.378.705	1.650.378.705	1.650.378.705
26.017.549	6.324.466	6.095.584	61.313.630	81.698.614	198.174.703	157.342.912	233.982.707	417.350.746	561.662.089	798.705.240	799.016.580	799.016.580	799.016.580
			4.884.396	4.621.092	3.476.225	3.213.123	2.679.205	4.314.707	4.313.299	2.082.997	1.146.448	21.062.095	1.146.448
100.310.661	30.708.707	1.632.025	23.410.890	13.441.601	137.955.813	32.436.778	118.933.753	53.599.766	66.290.639	124.704.685	103.896.516	786.753	103.896.516
72.948.612													
32.060.106	13.540.044	13.715.566	9.599.444	12.559.314	13.891.606	12.774.282	10.509.328	22.185.292	27.381.861	16.904.318	8.949.933	2.558.919	8.949.933
1.844.693		1.050.000							750.000				
798.094.898	58.168.345	176.027.942	213.476.572	65.204.875	567.865.966	365.479.969	499.449.746	298.719.003	371.054.065	511.027.914	433.652.550		433.652.550
4.527.898													4.981.135
2.779.549.899	189.718.743	680.596.093	2.823.740.248	2.166.410.717	2.334.571.950	5.340.059.873	6.363.816.361	6.804.663.715	2.381.572.864	4.065.739.886	11.133.892.519		11.133.892.519

Residui Passivi al 31.12.1998 relativi agli esercizi precedenti (art. 39 D.P.R. n. 696/79)

CODICE	DESCRIZIONE CAPITOLI	TOTALE RESIDUI AL 31.12.97		RIACCERTAMENTI		TOTALE	PAGATI	RESIDUI AL 31.12.1998
		ammontamento	diminuzione	ammontamento	diminuzione			
U101001	Compensi fissi, medaglie presenza, ind. Missione, rimb. spese viaggio Presidente, C.O.C.C., Commissioni e Collegio Sindacale	17.696.661	-	-	1.729.374	15.967.277	15.967.277	-
U102003	Compensi per lavoro straordinario ed incentivi alla produttività e maggiorazione di stipendi per turni	424.184.937	-	-	-	424.184.937	424.184.937	-
U102004	Indennità e rimborsi spese trasporto per missioni all'interno	1.454.862	-	200	-	1.454.862	1.454.862	-
U102006	Oneri previdenziali ed assistenziali a carico dell'Ente	74.877.741	-	-	47.987.380	74.877.541	74.877.541	-
U102010	Servizio sostitutivo di mensa	58.901.556	-	-	783.615	10.914.176	10.914.176	-
U104011	Spese per l'acquisto di cancelleria e stampati	4.637.447	-	-	1.413.480	3.853.832	3.043.680	810.152
U104012	Acquisto libri, riviste, giornali ed altre pubblicazioni	3.083.880	-	-	-	1.670.400	956.800	713.600
U104013	Manutenzione ed esercizio mezzi di trasporto	823.041	-	-	6.714.930	823.041	823.041	-
U104014	Manutenzione, riparazione attrezzature tecniche	600.000	-	-	-	2.986.740	2.515.500	471.240
U104017	Spese di funzionamento di commissioni e comitati	9.701.670	-	-	-	600.000	600.000	-
U104018	Compensi per visite medico fiscali ai dipendenti	9.990.000	-	-	4.632.500	5.357.500	5.357.500	-
U104021	Manutenzione, riparazione locali uffici	245.983.593	-	-	4.778.132	241.205.461	112.270.403	128.935.058
U104022	Combustibile ed energia elettr. per riscaldamento e condizionatori uffici	85.328.741	-	-	4.608.621	80.720.120	2.649.600	78.070.520
U104023	Spese postali e telegrafiche	420.780	-	-	420.780	-	-	-
U104025	Consulenza legali, tecniche ed attuariali	312.290.159	-	-	11.896.875	300.393.284	55.693.311	244.699.973
U104026	Oneri centro elaborazione dati	436.046.107	-	-	46.067.600	389.978.507	176.240.400	213.738.107
U104027	Energia elettrica ed acqua uffici	15.000.000	-	-	15.000.000	-	-	-
U104028	Spese varie di amministrazione generale	9.376.500	-	-	178.500	9.198.000	9.198.000	-
U104029	Servizio pulizie uffici	9.541.000	-	-	-	9.541.000	9.541.000	-
U104037	Spese per il servizio di portierato	58.291.667	-	-	-	58.291.667	58.291.667	-
U104040	Manutenzione ed adattamento degli stabili da reddito	1.128.632.940	-	-	557.196.271	571.436.669	52.060.410	519.376.259
U104041	Manutenzione straordinaria immobili	923.085.970	-	-	606.174.539	317.911.431	73.231.200	244.680.231
U104042	Consulenze e prestazioni tecniche esterne	58.698.825	-	-	16.011.450	42.687.375	15.434.010	27.253.365
U104045	Spese per il servizio di riscaldamento	216.468.026	-	-	2.022.279	214.445.747	40.650.450	173.795.297
U104046	Spese varie	389.000	-	-	389.000	-	-	-
U104047	Indennità di avviamento commerciale a conduttori - L. 1587	45.385.200	-	-	-	45.385.200	-	45.385.200
U105049	Prestazioni di assistenza	1.000.000	-	-	-	1.000.000	1.000.000	-
U105050	Indennità di maternità per le libere professioniste L. 11.12.1990, n. 379	1.633.537.671	-	-	-	1.633.537.671	-	-
U106051	Interventi assistenziali a favore del personale in servizio - art. 59 DPR 509/79 e successive modificazioni	90.944.500	-	-	-	90.944.500	45.365.000	45.579.500
U107053	Interessi passivi diversi	228.127.548	-	-	-	228.127.548	220.582.381	7.545.167
U211061	Acquisto immobili	322.000.000	-	-	-	322.000.000	-	322.000.000
U211062	Altre spese incrementative del valore degli immobili	130.127.000	-	-	-	130.127.000	-	130.127.000
U212065	Acq. mobili, macchine ed attrezzature connesse con la elaborazione automatica dati	14.076.272	-	-	-	14.076.272	803.280	13.272.992
U214069	Concessione di mutui a medio e lungo termine	17.900.000	-	-	-	17.900.000	-	17.900.000
U421072	Ritenute erariali su R.L.D. e redditi assimilati	5.207.510.806	-	-	-	5.207.510.806	5.207.510.806	-
U421073	Ritenute erariali su R.L.A.	55.300.246	-	-	-	55.300.246	55.300.246	-
U421074	Ritenute previdenziali ed assistenziali	242.544.042	-	-	-	242.544.042	242.544.042	-
U421075	Trattenute per conto terzi - depositi cauzionali	3.972.863.831	-	-	-	3.972.863.831	-	3.972.863.831
U421076	Rimborsi di somme pagate per terzi - fondo spese istruttoria mutui ipotecari	62.944.072	-	-	-	62.944.072	-	62.944.072
U421077	Partite in conto sospese	2.981.428.499	-	-	-	2.981.428.499	1.179.035.195	1.802.393.304
		14.111.162.798		1.327.006.676		15.438.169.474	9.773.643.346	5.664.526.128

Allegato 4											
ANNO DI COMPETENZA											
residui 1986 e prec.	residui 1987	residui 1988	residui 1989	residui 1990	residui 1991	residui 1992	residui 1993	residui 1994	residui 1995	residui 1996	residui 1997
										810.152	713.600
									69.377.214 45.059.953		471.240
									10.055.500	33.010.567	59.557.844
					1.500.000			167.782.933 1.196.307		71.988.400 120.496.100	3.398.640 81.990.200
				4.039.517	27.714.909	8.264.550	65.160.603 20.017.537	93.105.175	12.492.949 127.042.769 1.598.935	204.996.022 4.514.750 12.643.350 157.639.136	136.717.709 13.010.080
								45.385.200			
322.000.000								696.500 7.545.167	10.165.000	445.000	34.273.000
17.900.000								11.774.693		130.127.000 614.129	884.170
62.424.472 300.000	519.600		2.246.356		192.327.052	52.852.823	23.357.041	166.868.406	127.284.285	796.781.367	292.373.974
62.424.472	519.600		2.246.356	4.039.517	27.714.909	52.852.823	23.357.041	166.868.406	127.284.285	796.781.367	292.373.974
62.424.472	519.600		2.246.356	4.039.517	27.714.909	52.852.823	23.357.041	166.868.406	127.284.285	796.781.367	292.373.974



 PRESIDENTE DEL CONSIGLIO

**ENTE NAZIONALE DI PREVIDENZA
E DI ASSISTENZA FARMACISTI**

DELIBERAZIONE

DELIBERAZIONE N. 153

IL CONSIGLIO DI AMMINISTRAZIONE

SERVIZIO:
RAGIONERIA

Convocato a norma di Statuto dal Presidente
Dr. Emilio Croce, in data 9 DIC. 1998
presso la sede dell'Ente, Roma, Viale Pasteur n. 49
con l'intervento dei Consiglieri, Dottori

UFFICIO:

OGGETTO:
Inesigibilità crediti
contributo 0,90% -
anni 1978/1979

EMILIO CROCE
~~MAURIZIO FACE~~
STEFANIA DALFRA'
MICHELE DE NICOTERA
ANTONELLA BERLINI
SALVATORE GIUNTA

ALVISE GALLINA
GIUSEPPE LISTO
OSCAR SABELLI
GUIDO VISCO GILARDI

~~RENTO ZAMB~~

e con la partecipazione dei componenti il
Collegio dei Sindaci, dottori:

IMPUTAZIONE
DI SPESA:

ANNA CONTELA CUCIOLI
~~GUIDO CAVATRE~~

DOMENICO MONTELEONE
PAOLO PICCHIO

nonchè del Direttore Generale dell'Ente,
Avv. Marco Lazzaro;

Segretario il Sig. Pietro Filippini

VISTO: si assicura la
relativa disponibilità

Il Capo Servizio
Ragioneria

- Vista la Legge 11 luglio 1977 n. 395 il cui art. 5 riconosce a favore dell'E.N.P.A.F., a decorrere dal 1° gennaio 1977, un contributo pari allo 0,90% dell'importo lordo richiesto agli Istituti ed Enti erogatori dell'assistenza malattia per i medicinali forniti dalle farmacie in regime di convenzione per l'assistenza diretta agli assistiti dei detti Enti;

- visto che il citato art. 5 prevede, tra l'altro, che il suddetto contributo 0,90% venga trattenuto dagli Istituti o Enti erogatori (*ora, peraltro, dalle A.S.L.*) in sede di pagamento delle forniture effettuate dalle farmacie in regime di convenzione per l'assistenza diretta e sia successivamente versato, trimestralmente, all' E.N.P.A.F.;
- tenuto conto che l'E.N.P.A.F. ha posto puntualmente in bilancio l'importo di detto contributo per gli anni dal 1977 al 1983 e che, malgrado le pressanti richieste, gli Enti erogatori si sono limitati a versare all'E.N.P.A.F. parte di detto contributo;
- rilevato che il residuo credito dell'E.N.P.A.F. per detto contributo non corrisposto dagli Enti erogatori per gli anni 1978, 1979, 1982 e 1983 ammonta a £. 10.674.181.901=;
- atteso che, al fine del recupero del credito, l'E.N.P.A.F. ha citato in giudizio avanti al Tribunale di Roma, la Presidenza del Consiglio dei Ministri, il Ministero del tesoro, il Ministero della sanità;
- vista la sentenza n. 12914 del 28 aprile 1997, registrata il 19 settembre 1997, con la quale il Tribunale civile di Roma ha rigettato la domanda del recupero del credito di £. 9.109.581.901= relativo al contributo afferente gli anni 1978 e 1979, in quanto le informazioni, richieste al riguardo al Ministero del tesoro, Ispettorato generale per gli affari e la gestione del patrimonio degli Enti disciolti, hanno avuto esito negativo mentre ha pronunciato la condanna del Ministero del tesoro per l'importo di £ 1.564.600.000;
- considerato che la menzionata sentenza è passata in giudicato;
- considerato, pertanto, che il credito per il contributo 0,90%, quanto a £ 9.109.581.901=, iscritto nella situazione patrimoniale del bilancio consuntivo 1997 deve ritenersi inesigibile;
- visto l'art. 52 del D.P.R. 18 dicembre 1979, n. 696;
- sentito il Collegio Sindacale;
- su proposta del Presidente


DELIBERA

a seguito della sentenza 12914/97 del Tribunale civile di Roma, citata nelle premesse, passata in giudicato, di ritenere, ai sensi dell'art. 52 del D.P.R. 696/1979, inesigibile il credito di £ 9.109.581.901= per contributo calcolato sulla spesa farmaceutica presunta relativa agli anni 1978 e 1979 e, quindi, di ridurre a £ 1.564.600.000= il credito per il contributo degli anni 1982 e 1983 iscritto nella situazione patrimoniale del bilancio consuntivo 1997.

IL SEGRETARIO
F.to PIETRO FILIPPINI

IL DIRETTORE GENERALE
F.to Marco Lazzaro

IL CONSIGLIO DI AMM.NE
F.to I Componenti



REPUBBLICA ITALIANA

27132/1992

IN NOME DEL POPOLO ITALIANO

IL TRIBUNALE CIVILE DI ROMA

SEZ. 01

TRIBUNALE DI ROMA
~~12914~~
n. Sentenza

così composto:

- dott. BUCCI ALBERTO
- » VELARDI MAURIZIO
- » PANNUNZIO SERGIO

n. 27306 Cronologica
presidente
giudice 10833 Reporterie
giudice Relatore

riunito in camera di consiglio, ha emesso la seguente

SENTENZA PERCORSO DIRITTO
DI REGISTRAZIONE 0940

nella causa civile di 1° grado iscritta al n. 27132

del ruolo generale per gli affari contenziosi dell'anno 1992

posta in deliberazione all'udienza collegiale del 14/04/97

e vertente

T R A

ENPAF

.....
.....
.....

elett. te dom. to in Roma, VIA MARCELLO PRESTINARI 13
presso lo studio de l procurator e avv. to RAMADORI GIUSEPPE
che lo rappresenta e difende per-
delega a margine dell'atto di citazione ATTORE

E

PRESIDENZA CONSIGLIO MINISTRI



97



1 COPIA AUTENTICA
AVVOCATURA DELLO
STATO - 1 OTT. 1997
L. 103/79

MINISTERO SANITA'

MINISTERO TESORO

CONVENUTI - NON COSTITUITI

~~elette dom.t in Roma,~~

~~presso lo studio de procurat avv.t~~

~~che l rappresent e difend per~~

OGGETTO: P.A. ALTRI RAPPORTI

CONCLUSIONI

All'udienza di precisazione delle conclusioni del 2.2.1995

il procurat ^{di parte attrice} ~~o rie del = part =~~ così concludev a): come da verbale.

SVOLGIMENTO DEL PROCESSO

Con citazione del 6.4.1992 lo E.N.P.A.F. - Ente Nazionale Previdenza e Assistenza Farmacisti, - premesso che l'art. 5 della L. 395/77 gli riconosceva, a decorrere dal 1.6.77, un contributo pari allo 0,90%

dell'importo lordo, richiesto agli Istituti ed Enti erogatori dell'assistenza malattia, per i medicinali forniti dalle farmacie agli assistiti in regime di convenzione per l'assistenza diretta; che esso istante risultava ancora creditore di alcune somme per gli anni 1978, 1979, 1982 e 1983, non corrisposte dagli Enti erogatori; che residuava a suo credito un importo di 24,9 miliardi; che era stato impossibile non solo recuperare la differenza, ma addirittura accertarla e farla riconoscere dagli Enti erogatori; tutto ciò premesso, citava la Presidenza del Consiglio dei Ministri, il Ministero del Tesoro e il Ministero della Sanità per l'accertamento della spesa farmaceutica ed il conseguente ammontare del contributo dello 0,90% spettante allo ENPAF per gli anni 1978, 1979, 1982, 1983, nonché del diritto di esso attore a vedersi corrispondere detto contributo dal Servizio Sanitario Nazionale.

Acquisite informazioni ai Ministeri del Tesoro e della Sanità, parte attrice precisava le conclusioni chiedendo, oltre che lo accertamento della spesa farmaceutica pubblica negli anni per cui è causa ed il conseguente ammontare del contributo dello 0,90% spettantegli, anche la condanna del Ministero del Tesoro, quale gestore del patrimonio degli Enti di

TRIBUNALE CIVILE DI
UFFICIO COP

Presidente *Rosa*

.....

.....

.....

..... *3000*

.....

Espresso

.....

Roma, *4507*

sciolti, alla liquidazione in suo favore dell'ammontare dello 0,90% dell'importo lordo della spesa farmaceutica relativa agli assistiti dagli Enti in regime di convenzione per l'assistenza diretta, ammontare da determinarsi, ove del caso, con separato giudizio. La causa veniva quindi rimessa al Collegio per la decisione.

MOTIVI DELLA DECISIONE

Parte attrice fonda la domanda sul disposto dell'art. 5 D.L. n. 187 del 1977 (conv. in L. n. 395 dello stesso anno, che riconosce in suo favore, a decorrere dal 1 giugno 1977, lo 0,90% dello importo lordo richiesto agli istituti ed enti erogatori dell'assistenza di malattia, ^{per} ~~per~~ i medicinali forniti dagli assistiti di detti enti in regime di assistenza diretta. Il terzo comma di tale disposizione prevede, poi, che il suddetto contributo venga trattenuto da ogni singolo ente in sede di pagamento di forniture effettuate dalle farmacie ed è versato allo ENPAF entro il giorno 15 del mese successivo a ciascun trimestre solare.

In relazione a tale norma l'Ente attore chiede lo accertamento della spesa nazionale farmaceutica pubblica per gli anni 1978, 1979, 1982 e 1983 ed il conseguente ammontare del contributo dello 0,90% ad

esso spettante.

Orbene, quanto agli anni 1978 e 1979, nei quali era ancora in vigore il regime mutualistico con gli Enti soppressi in seguito alla entrata in vigore della riforma sanitaria, si osserva che l'E.N.P.A.F. non è stato in grado di fornire la prova dell'ammontare della spesa farmaceutica; infatti le informazioni richieste al riguardo al Ministero del Tesoro, Ispettorato Generale per gli Affari e la Gestione del Patrimonio degli Enti Disciplinati hanno avuto esito negativo.

Pertanto la domanda, relativamente agli anni 1978 e 1979, non può essere accolta.

Sono stati, invece, acquisiti presso il Ministero della Sanità (come da nota del 28.7.92) i dati relativi al 1982 e al 1983, risultando una spesa farmaceutica di £. 4.452.600.000.000 per il 1982, di £. 5.376.800.000.000 per il 1983.

Il contributo dello 0,90% spettante all'E.N.P.A.F. è di £. 40.073.400.000 per il 1982 e di £.48.391.200.000 per il 1983.

L'E.N.P.A.F. all'udienza di precisazione delle conclusioni ha chiesto anche la condanna del Ministero del Tesoro alla liquidazione in suo favore dello 0,90% della spesa nazionale farmaceutica spettantegli.

Per gli anni 1978 e 1979 la domanda non può essere

accolta per i motivi suesposti.

In ordine agli altri due anni va rilevato che parte attrice, nell'atto di citazione, ha riconosciuto di aver percepito nel 1982 f. 37.100.000.000 e nel 1983 f. 49.800.000.000.

Ne consegue che per il 1982 residua un credito dell'ENPAF di f.2.973.400.000, mentre nel 1983 esso ha percepito in più del dovuto f. 1.408.800.000.

Il credito complessivo dell'Ente attore è quindi di f. 1.564.600.000, pari alla differenza tra f. 2.973.400.000 e f. 1.408.800.000.

Pertanto il Ministero del Tesoro deve essere condannato a corrispondere all'ENPAF l'importo di f. 1.564.600.000.

Alla ~~so~~ccombenza segue la condanna del Ministero del Tesoro al pagamento delle spese di lite, che si liquidano come da dispositivo.

P.Q.M.

Il Tribunale, definitivamente pronunciando, così provvede:

a) - accerta che la spesa nazionale farmaceutica è per l'anno 1982 di f. 4.452.600.000.000 e per l'anno 1983 di f.5.376.800.000.000;

bn) - accerta, altresì, che il contributo dello 0,90% spettante all'E.N.P.A.F. è di f.40.073.400.000

per il 1982 e di f.48.391.200.000 per il 1983;

c) - condanna il Ministero del Tesoro, in persona del Ministro p.t., a corrispondere all'E.N.P.A.F. la somma di f.1.564.600.000;

d) - rigetta le altre domande avanzate da parte attrice;

e) - condanna il Ministero del Tesoro, in persona come sopra, a rimborsare allo E.N.P.A.F. le spese di lite che liquida in complessive f. 6.500.000, di cui f. 200.000 per spese e f. 5.000.000 per Onorari, oltre I.V.A. e C.P.A. come per legge.

Così deciso in Roma il 28.4.1997

L'ESTENSORE

[Handwritten signature]

IL PRESIDENTE

[Handwritten signature]

1661 1997
[Handwritten mark]

IL FUNZIONARIO DI CANCELLERIA

[Handwritten signature]
D. Rosa ROTELLA

Depositato in Cancelleria
Roma, li 17 LUG 1997...



[Handwritten signature]
D. Rosa ROTELLA



Registrata a Roma il 19 SET 1997

al N. 25230
Esatto L. Due in favore della
da RAMA D. M.

IL
Rag. G. *[Handwritten signature]*

1391
1391 250.000
4881 <i>[Handwritten mark]</i>
TOT. <i>[Handwritten mark]</i>

DELIBERAZIONE N. 31

IL CONSIGLIO DI AMMINISTRAZIONE

SERVIZIO: Convocato a norma di Statuto dal Presidente
PATRIMONIO Dr. Emilio Croce, in data 19 FEB-1999
presso la sede dell'Ente, Roma, Viale Pasteur n. 49
con l'intervento dei Consiglieri, Dottori

UFFICIO:
TECNICO

OGGETTO: EMILIO CROCE ALVISE GALLINA
Riaccertamento residui MAURIZIO PACE GIUSEPPE LISTO
Ex art. 39 D.P.R. 696/79 STEFANIA DALFRA' OSCAR SABELLI
~~MICHELE DI NICOTRA~~ GUIDO VISCO GILARDI
ANTONELLA FERRINI BENITO ZAMPI
SALVATORE GIUNTA

e con la partecipazione dei componenti il
Collegio dei Sindaci, dottori:

IMPUTAZIONE ANNA CONCETTA CURTILLI DOMENICO MONTELEONE
DI SPESA: ~~GUIDO CAVALIERE~~ ~~PAOLO PICCHIO~~

nonchè del Direttore Generale dell'Ente,
Avv. Marco Lazzaro

Segretario il Sig. Pietro Filippini

VISTO: si assicura la
relativa disponibilità

Il Capo Servizio
Ragioneria

RILEVATO che alla data del 31 dicembre 1998 la contabilità della gestione del patrimonio immobiliare presenta, tra l'altro, residui attivi afferenti esercizi pregressi a partire dall'anno 1982 sino al 1997;

PRESO ATTO che tali residui attivi riguardano congruagli, arrotondamenti per oneri accessori e spese varie e che ciascuno di essi non supera l'importo di L. 60.000;

CONSIDERATO che il recupero dei singoli residui attivi presenta un eccessivo costo per l'espletamento delle procedure per la riscossione, costo che non rende remunerativo il recupero stesso;

ATTESO che in osservanza dell'art. 39 del D.P.R. 18 dicembre 1979, n. 696 gli innanzi indicati residui attivi possono essere eliminati;

VISTO l'elenco dei residui attivi da eliminare per un importo complessivo di L. 3.747.822, elenco che fa parte integrante della presente deliberazione;

SENTITO il parere favorevole del Collegio sindacale;

SENTITO il Direttore Generale;

SU PROPOSTA del Presidente

DELIBERA

- Di eliminare, ai sensi dell' art. 39 del D.P.R. 696/1979, i residui attivi, di cui alle premesse, ciascuno di importo fino a L. 60.000 come da elenco allegato che fa parte integrante della presente deliberazione;
- di apportare la conseguente variazione della situazione dei residui attivi del bilancio consuntivo 1998 per complessive L.3.747.822.

IL SEGRETARIO
F.to PIETRO FILIPPINI

IL DIRETTORE GENERALE
F.to Marco Lazzaro

IL CONSIGLIO DI AMM.NE
F.to I Componenti

PER COPIA CONFORME ALL'ORIGINALE

IL SEGRETARIO
Pietro Filippini



CONSIGLIO DI AMMINISTRAZIONE
del 19 FEB. 1999

All n. 1 alla deliberazione n. 31

17/02/99 14:33:21 elenco morosita' inesigibili dal 1982 al 1997 con totale locatario inferiore PAGINA
a #. 60.000

codice locatario	anno e mese di riferimento	cognome e nome	importo morosita'
21120806606	82/03	SCIBONA FRANCESCO	9.967
68400307310	82/11	TAODIA LAURA	56.287
59110606807	83/05	CHINDEMI DOMENICO	15.347
66110208206	83/08	IEZZONI A MARIA	4.100
42121507204	84/04	MANCA ANTONIO	9.160
02110808504	85/78	AZZARO ROSALIA	2.394
23121807610	85/78	ROMANO ALFONSO	22.834
27111206906	85/78	FRANZESE SOSIO	2.653
52120707410	85/78	GILARDI GIUSEPPE	4.457
54110708311	85/78	MERCANDINO MARIO	36.605
74200606909	85/78	GASAPINA UMBERTO	37.815
50200506701	86/02	GATTUSO GIULIO	20.360
50200506701	86/03	GATTUSO GIULIO	16.500
50200506701	86/04	GATTUSO GIULIO	16.500
10120908606	86/07	ZOTTI PIERINA	58.500
75212007611	86/11	DENTONI ALIGI	52.469
75310207605	87/07	SALZANO EDOARDO	12.100
53130708310	87/84	IEZZONI ANNA MARIA	24.173
63400208008	87/84	CORRADINI ANTONIO	43.003
62120606905	88/05	LEONARDUZZI BRUNO	60
74120508307	88/07	BUTTARELLI ADRIANA	4
71110406712	88/09	LEONE GIULIO	1
75212107702	88/10	OTTAVIANI GIUSEPPE	50.800
73001308001	88/85	VALDRI RENATA	11.434
07110028006	88/88	GIANNELLI ROMILDA	51.358
23120808711	88/08	MINELLI FERNANDA	30.646
54400207912	91/11	ROSSI GIORGIO	27.523
03110807108	91/19	CATURANO GIULIA	1.692
03111007210	91/19	COLOMBO PAOLO	752
04110806905	91/19	LOVAGLIO NATALE	6
11120306801	91/19	DODERO ANTONELLA	19.083
23120507110	91/19	FORCINELLI ROMEO	13.181
23121808708	91/19	GIORGINI CARLO-DE GENNARO VITO	3.117
25110108910	91/19	CAPPELLINI DANIELA	12.854
29130206906	91/19	DI CHIO FRANCESCO	37.785
47120237201	91/19	LENCI MARIO	44.472
61121106906	91/19	TESTA ALESSANDRO	9
62111207804	91/19	COCCHI LINA	15.684
66111307305	91/19	CIOFFI CLAUDIO	2.904
68110107704	91/19	CAIAZZO GAETANO	6.600
69121907312	91/19	MAZZULLI LUIGI	3.940
74110908412	91/19	LAURENTI GIORDANO	10.991
74120508307	91/19	BUTTARELLI ADRIANA	1
75212107702	91/19	OTTAVIANI GIUSEPPE	8.722
75310607605	91/19	BARILLI CLAUDIO	13.959
78500308808	91/19	SI.NA.F.O.	28.460
79120707708	91/19	LANZARINI FRANCO	17.031

IL SEGRETARIO
F.to Pietro Filippini

IL PRESIDENTE
F.to Emilio Croce

17/02/99 14:33:21 elenco morosita' inesigibili dal 1982 al 1997 con totale locatario inferiore PAGINA
a #. 60.000

codice locatario	anno e mese di riferimento	cognome e nome	importo morosita'
79221207605	91/19	FLEMA MARIO	13.094
01110708907	93/01	ALBANESI GIULIO CESARE	100
50130606610	93/02	FERRARO MARIO	100
77112508102	93/05	DONATI MIRELLA	400
76121008104	93/09	BELLIZZI ROSA	40.000
25122209310	93/10	FRANCHI MARIA LUISA	25.900
11111209312	93/12	CIAMPELLETTI A. & F.	25.600
22121209312	93/12	VIOLA ROBERTO	34.400
56121809311	93/12	MAGGINI S. & MAGGINI R.	27.000
07120706811	93/19	CASAGRANDE SILVANA	57.341
10110709002	93/19	SALVADORI IRENE	626
41400106701	93/19	VALENTINI ANGELA	27.173
43120306906	93/19	ARAIMO LINO	1
50130606610	93/19	FERRARO MARIO	718
54110907903	93/19	NOVELLI NELLA	28.154
63110108512	93/19	MEZZANDOTTE EZIO	30.874
66121908811	93/19	MARIUCCI LITTORIANO	6.095
68110108703	93/19	FRANCATI LILIANA	36.350
73110609010	93/19	SASSETTI FABRIZIO	59.328
29111807109	94/01	REALE FORTUNATO	10.100
45110409401	94/01	MORIANI ENRICO	500
29111807109	94/02	REALE FORTUNATO	10.100
69111109402	94/02	CAMILLI ORESTE	13.100
22131206505	94/03	PELOSI ADELE EX BERNARDINI G.	860
29120409403	94/04	D'AMARIO MARCELLA	13.100
22110809405	94/05	ROTA MARCO ALESSANDRO	21.000
27120509405	94/05	COLETTA GIANFRANCO	25.000
27120909405	94/05	SPERA SALVATORE	15.000
28111009401	94/05	LAURETI ALESSANDRO	19.600
29120409403	94/05	D'AMARIO MARCELLA	800
26110109401	94/06	PAPPALARDO SANTO	3.700
26111209311	94/06	ALESSANDRONI MARIA	2.100
27110409310	94/06	FREZZA ANNA MARIA	11.100
27110709310	94/06	GALEOTA ELISABETTA	11.350
27111009312	94/06	ESTRAFALLACES CARMELO	3.200
27120109401	94/06	SERAFINO VITTORIO	16.500
27120209401	94/06	MARINO TOMMASO	2.000
27120409401	94/06	BONANNI SANDRO	2.900
27120909405	94/06	SPERA SALVATORE	15.000
27130109311	94/06	INGRASSIA MARIO	2.300
27131409311	94/06	DEL RASO MARIO	3.000
27131609402	94/06	POLI MILENA	3.200
28111009401	94/06	LAURETI ALESSANDRO	2.800
28111409310	94/06	SAVORETTI FRANCO	2.300
28111609311	94/06	REA RAFFAELE	3.300
28111809311	94/06	MARCHETTI VALERIA	2.800
28130409401	94/06	LODDO GIOVANNI	1.900

IL SEGRETARIO
F.to Pietro Filippini



PER COPIA CONFORME ALL'ORIGINALE

IL SEGRETARIO

Pietro Filippini

IL PRESIDENTE
F.to Emilio Croce

7/02/99 14:33:21 elenco morosità inesigibili dal 1982 al 1997 con totale locatario inferiore PAGINA
a #. 60.000

codice locatario	anno e mese di riferimento	cognome e nome	importo morsità
28131809311	94/06	DE CICCO SILVESTRO	3.000
29110209310	94/06	PULVANO FIORETTA	2.600
29110909401	94/06	RICCI ANNA MARIA	20.000
29111209401	94/06	RIZZA PAOLO	2.000
29111409402	94/06	GALEOTTI SIRIO	2.500
29120409403	94/06	D'AMARIO MARCELLA	800
29130409312	94/06	DI MAURO LUIGI	1.900
29131209401	94/06	PODERICO CARLO	2.500
29131309310	94/06	ARDUINI MARIO	2.700
29131509403	94/06	SANTI NELLO	3.000
29131809403	94/06	PELLE PIETRO	4.000
46110409401	94/06	IMBESI DOMENICO	19.500
46110709403	94/06	BOVO GIULIANA	11.000
46111109312	94/06	HANNUNA GUIDO ISACCO	1.800
58110409403	94/06	PINTO ADDOLORATA	15.150
58121709403	94/06	ZAPPALA' MARIO	4.300
59110809403	94/06	CONALBI GIULIANO	8.500
59121209403	94/06	IRPANO ANNA MARIA	6.600
59121509403	94/06	LATTUADA VITTORIO	8.400
59122209403	94/06	BELGRADO UMBERTO	5.400
66121009403	94/06	BOCCIA VINCENZO	3.900
67111409403	94/06	BARRA CLAUDIO	5.000
67120709403	94/06	RUBINI CLAUDIO	10.100
67120809403	94/06	ROSSI MARIA LUISA	5.800
68110309403	94/06	TERRACINA ALESSANDRO	2.250
68111509403	94/06	BIANCHI ETTORE	6.400
68120109403	94/06	OTTAVIANI CARLO	7.500
68121909403	94/06	TROIANI ROBERTO	6.100
69111109402	94/06	CANTILLI ORESTE	3.900
69122209310	94/06	DI VENOSA GIOVANNI	5.000
70111009403	94/06	TIBERI FEDERICO	2.000
77111009406	94/06	BORGHI RENATO	14.200
79131109401	94/06	SODDU GIOVANNA	1.500
26110109401	94/07	PAPPALARDO SANTO	3.700
26111209311	94/07	ALESSANDRONI MARIA	2.100
26130209311	94/07	CARTA ETTORE	2.000
27110709310	94/07	GALEOTA ELISABETTA	11.350
27111009312	94/07	ESTRAFALLACES CARMELO	28.800
27111109407	94/07	ASERO MARIA	10.000
27120109401	94/07	SERAFINO VITTORIO	16.500
27120209401	94/07	MARINO TOMMASO	2.000
27120409401	94/07	BONANNI SANDRO	2.900
27131609402	94/07	POLI MILENA	3.200
28111009401	94/07	LAURETI ALESSANDRO	2.800
28111409310	94/07	SAVORETTI FRANCO	2.300
28111609311	94/07	REA RAFFAELE	3.300
28111809311	94/07	MARCHETTI VALERIA	2.800

IL SEGRETARIO
F.to Pietro Filippini

IL PRESIDENTE
F.to Emilio Croce

17/02/99 14:33:21 elenco morosità inesigibili dal 1982 al 1997 con totale locatario inferiore PAGINA a #. 60.000

codice locatario	anno e mese di riferimento	cognome e nome	importo morosità
28130209403	94/07	APPIGNANI NUNZIO	2.100
28130409401	94/07	LODDO GIOVANNI	1.900
28131809311	94/07	DE CICCO SILVESTRO	3.000
29111209401	94/07	RIZZA PAOLO	2.000
29111409402	94/07	GALEOTTI SIRIO	2.500
29120409403	94/07	D'AMARIO MARCELLA	800
29130409312	94/07	DI MAURO LUIGI	1.900
29131309310	94/07	ARDUINI MARIO	2.700
29131509403	94/07	SANTI NELLO	3.000
45120509407	94/07	PERSI LEA	57.000
46110409401	94/07	IMBESI DOMENICO	19.500
46110509403	94/07	DI GIROLAMO FAUSTO MARIA	1.600
46110709403	94/07	BOVO GIULIANA	2.200
46111109312	94/07	HANNUNA GUIDO ISACCO	1.800
58110409403	94/07	PINTO ADDOLORATA	2.525
58110709403	94/07	BUGLIA ANDREA	4.700
58121009403	94/07	DE SANTIS PIETRO	3.700
58121709403	94/07	ZAPPALA MARIO	4.300
59110809403	94/07	CONALBI GIULIANO	8.500
59120309403	94/07	PISA GIANFRANCO	11.100
59121209403	94/07	IRPANO ANNA MARIA	6.600
59121509403	94/07	LATTUADA VITTORIO	8.400
61121109407	94/07	CONCA ANNAMARIA	16.000
66121009403	94/07	BOCCIA VINCENZO	3.900
67111409403	94/07	BARRA CLAUDIO	5.000
67120709403	94/07	RUBINI CLAUDIO	10.100
67120809403	94/07	ROSSI MARIA LUISA	5.800
69110309403	94/07	TERRACINA ALESSANDRO	2.250
68111509403	94/07	BIANCHI ETTORE	5.300
68120109403	94/07	OTTAVIANI CARLO	1.500
68121909403	94/07	TROIANI ROBERTO	6.100
69111109402	94/07	CAMILLI ORESTE	3.900
69121509310	94/07	ENNI GIUSEPPE	4.000
69122209310	94/07	DI VENOSA GIOVANNI	5.000
70111009403	94/07	TIBERI FEDERICO	12.000
77111009406	94/07	BORGHI RENATO	7.100
77121509407	94/07	PICCOLELLA GAETANO	12.000
79120109312	94/07	NAPOLITANO PIETRO	12.000
79131109401	94/07	SODDU GIOVANNA	18.000
27111109407	94/08	ASERO MARIA	10.000
28111009401	94/08	LAURETI ALESSANDRO	2.800
28111409310	94/08	SAVORETTI FRANCO	2.300
29120409403	94/08	D'AMARIO MARCELLA	800
29130409312	94/08	DI MAURO LUIGI	1.900
46110709403	94/08	BOVO GIULIANA	2.200
28111009401	94/09	LAURETI ALESSANDRO	2.800
28111409310	94/09	SAVORETTI FRANCO	2.300

IL SEGRETARIO
F.to Pietro Filippini



PER COPIA CONFORME ALL'ORIGINALE

IL SEGRETARIO

Pietro Filippini

IL PRESIDENTE
F.to Emilio Croce

17/02/99 14:33:21 elenco morosità inesigibili dal 1982 al 1997 con totale locatario inferiore PAGINA
a #. 60.000

codice locatario	anno e mese di riferimento	cognome e nome	importo morosità
29120409403	94/09	D'AMARIO MARCELLA	800
29130409312	94/09	DI MAURO LUIGI	1.900
46110709403	94/09	BOVO GIULIANA	2.200
46111109312	94/09	HANNUNA GUIDO ISACCO	1.800
03120709410	94/10	RUSCITTI MARCO	40.000
28111009401	94/10	LAURETI ALESSANDRO	2.800
28111409310	94/10	SAVORETTI FRANCO	2.300
29120409403	94/10	D'AMARIO MARCELLA	800
46110709403	94/10	BOVO GIULIANA	2.200
46111109312	94/10	HANNUNA GUIDO ISACCO	1.800
55120709410	94/10	POLITO ANGELA	17.000
58111109410	94/10	SIMIGLIANI FRANCESCO	32.000
59110609410	94/10	ZENNARO MIRELLA	23.000
10121409411	94/11	FERRINI GAETANO	38.000
28111009401	94/11	LAURETI ALESSANDRO	2.800
28111409310	94/11	SAVORETTI FRANCO	2.300
29120409403	94/11	D'AMARIO MARCELLA	800
46110709403	94/11	BOVO GIULIANA	2.200
62121209411	94/11	BUCCELLA BRUNO	15.000
28111409310	94/12	SAVORETTI FRANCO	2.300
29120409403	94/12	D'AMARIO MARCELLA	800
46110709403	94/12	BOVO GIULIANA	2.200
00300106301	95/01	SERMONETA ANNA	700
22140109504	95/04	VALLE FRANCESCA	19.000
79140909509	95/09	LANGNER CHRISTINE	9.000
21110109311	95/11	SILIPO MARIO LUIGI	10.100
21400108511	95/11	BILUCAGLIA VALFREDO M.	5.900
26111009511	95/11	PAGLIARI PIERGIORGIO	32.300
27130409511	95/11	ALIANI GIOVANNI	13.200
21110109311	95/12	SILIPO MARIO LUIGI	4.500
21400108511	95/12	BILUCAGLIA VALFREDO M.	5.900
69120809511	95/12	SEMPRINI MARIA PIA	4.800
10120609601	96/01	VATTOVANI SANTA	23.000
41112409601	96/01	CHIRIATTI JOLE	19.000
50121209601	96/01	FABIETTI ROMANO	9.300
52120209601	96/01	SCAGLIONE FRANCESCA	8.700
61111409601	96/01	CARMOSINO LUCIA	3.000
62400409601	96/01	SOC. SERENA SRL EX TOMASSI D.	46.400
65111209601	96/01	RULLI ROMEO	26.000
10120609601	96/02	VATTOVANI SANTA	23.000
25120107008	96/02	D'AMBROSIO ELISA	1.440
50121209601	96/02	FABIETTI ROMANO	9.300
52120209601	96/02	SCAGLIONE FRANCESCA	8.700
61111409601	96/02	CARMOSINO LUCIA	3.000
65111209601	96/02	RULLI ROMEO	26.000
25111709603	96/03	BONACCORSO CONCETTA	14.000
50121209601	96/03	FABIETTI ROMANO	9.300

IL SEGRETARIO
F. lo Pietro Filippini

IL PRESIDENTE
F. lo Emilio Croce

17/02/99 14:33:21 elenco morosità' inesigibili dal 1982 al 1997 con totale locatario inferiore PAGINA
a #. 60.000

codice locatario	anno e mese di riferimento	cognome e nome	importo morfosità'
52120209601	96/03	SCAGLIONE FRANCESCA	8.700
53130509601	96/03	CONTI ADA	17.300
56111009601	96/03	GIACONI UMBERTO	17.800
25111709603	96/04	BONACCORSO CONCETTA	14.000
25121509604	96/04	NAVA MARIA LUISA	13.000
50121209601	96/04	FABIETTI ROMANO	9.300
52120209601	96/04	SCAGLIONE FRANCESCA	8.700
52120809604	96/04	LUCARINI RANIERO	13.500
56111009601	96/04	GIACONI UMBERTO	17.800
63110309604	96/04	CUCCAGNA MAURO	18.800
25111709603	96/05	BONACCORSO CONCETTA	14.000
25121509604	96/05	NAVA MARIA LUISA	13.000
29131909605	96/05	CRISCUOLO NICOLA	17.000
50120909605	96/05	GIUGLIANO LUIGI	19.000
50121209601	96/05	FABIETTI ROMANO	9.300
52120209601	96/05	SCAGLIONE FRANCESCA	8.700
52120809604	96/05	LUCARINI RANIERO	13.500
53111109605	96/05	AVERSA ANTONIO	29.300
63110309604	96/05	CUCCAGNA MAURO	18.800
06120509606	96/06	PULCINI ENRICA	18.000
06121309606	96/06	BLASI FRANCESCO	30.000
23122209606	96/06	PALLESCHI CLAUDIO	9.000
25121509604	96/06	NAVA MARIA LUISA	13.000
29131909605	96/06	CRISCUOLO NICOLA	17.000
50120909605	96/06	GIUGLIANO LUIGI	19.000
50121209601	96/06	FABIETTI ROMANO	9.300
52120809604	96/06	LUCARINI RANIERO	13.500
57120409606	96/06	ANGELETTI EVELINA	11.000
63110309604	96/06	CUCCAGNA MAURO	18.800
06120509606	96/07	PULCINI ENRICA	18.000
06121309606	96/07	BLASI FRANCESCO	30.000
11110709607	96/07	BUCCERONI ANNA MARIA	16.000
23122209606	96/07	PALLESCHI CLAUDIO	9.000
25121509604	96/07	NAVA MARIA LUISA	13.000
26120309607	96/07	FANTUZ DANIELA	19.000
26130709607	96/07	CRESTINI CARLA	58.300
40110309607	96/07	PREFETTO PALMIRA	18.000
52120809604	96/07	LUCARINI RANIERO	13.500
57120409606	96/07	ANGELETTI EVELINA	11.000
57121309601	96/07	CASCIOLI ADRIANA	17.900
62111409601	96/07	GALLETTA ANTONINO	16.800
67110409607	96/07	FRONZI OUILIO	23.000
67111109607	96/07	CALDERONI GUIDO	31.000
67120909607	96/07	VIGLIANISI SANTO	25.000
70120209403	96/07	ANTONINI MARIA TERESA	12.200
06120109608	96/08	COZZI FILIPPO	32.000
11110709607	96/08	BUCCERONI ANNA MARIA	16.000

IL SEGRETARIO
F.to Pietro Filippini



PER COPIA CONFORME ALL'ORIGINALE

IL SEGRETARIO.

Pietro Filippini

IL PRESIDENTE
F.to Emilio Croce

17/02/99 14:33:21 elenco morosita' inesigibili dal '1982 al 1997 con totale locatario inferiore PAGINA
a #. 60.000

codice locatario	anno e mese di riferimento	cognome e nome	importo morosita'
23120109608	96/08	FERRARESE MANUELA	14.000
40110309607	96/08	PREFETTO PALMIRA	18.000
42110409608	96/08	ZUCCARI CARLA	44.000
57120409606	96/08	ANGELETTI EVELINA	11.000
57121309601	96/08	CASCIOLI ADRIANA	17.900
27120409401	96/09	BONANNI SANDRO	46.300
66120709601	96/09	FERDENZI ERNESTINO	29.000
66120709601	96/10	FERDENZI ERNESTINO	29.000
43400309611	96/11	FEDELI FRANCO	15.400
77110509609	96/11	PISTOLESE ALDO	15.000
41120709608	96/12	ATTANASIO GIUSEPPE	23.000
77110509609	96/12	PISTOLESE ALDO	15.000
11122609412	97/12	LUCARELLI ANNA MARIA	29.800
TOTALI FINALI			
TOTALE			3.747.822
CONTEGG. 295			

* * F I N E P R O S P E T T O * *

IL SEGRETARIO
F.to Pietro Filippini

IL PRESIDENTE
F.to Emilio Croce

PER COPIA CONFORME ALL'ORIGINALE
IL SEGRETARIO
Pietro Filippini



DELIBERAZIONE N. 45

IL CONSIGLIO DI AMMINISTRAZIONE

SERVIZIO
PATRIMONIO

UFFICIO
AMM.NE IMMOBILI

OGGETTO:
Inesigibilità crediti - art.52
DPR 696/79

Convocato a norma dello Statuto dal Presidente
Dr. Emilio Croce, in data 24 MAR 1999
presso la sede dell'Ente, Roma V.le Pasteur, 49
con l'intervento dei Consiglieri, dott.ri

EMILIO CROCE	SEVERATORE GIUNTA
MAURIZIO BALLOTTI	GIUSEPPE LISTO
STEFANIA DALFRA'	OSCAR SABELLI
MICHELE DE NICOTERA	GUIDO VISCO GILARDI
ANTONELLA FERRINI	BENITO ZAMPI
ALVISE GALLINA	

e con la partecipazione dei componenti il Collegio dei
Sindaci, dottori:

IMPUTAZIONE DI SPESA

ANNEZ GIUSEPPE	DOMENICO MONTELEONE
GIUSEPPE CAVALIERE	PAOLO PICCHIO

nonchè del Direttore Generale dell'Ente,
Avv. MARCO LAZZARO
Segretario sig. Pietro Filippini

VISTO: si assicura la relativa
disponibilità

Il Capo Servizio Ragioneria

RICHIAMATA la procura alle liti conferita dall'EPAF all'avv. Aldo Pompei il 4 ottobre 1991 per le vertenze inerenti alla tutela dei diritti e degli interessi dell'Ente in ordine ai rapporti di locazione;

VISTI in particolare gli incarichi trasferiti al suddetto professionista a seguito del cessato rapporto professionale con lo Studio legale Schiano;

VISTA l'attività svolta dall'avv. Aldo Pompei, nei confronti degli ex conduttori in appresso indicati per il recupero dei crediti vantati dall'Ente nei loro confronti:

- PASSERI ARIO	£. 9.193.978
- LA MATTINA GIUSEPPE	£. 28.870.712
- MEI MARCELLO	£. 28.974.513
- MONTEFUSCO GIOVANNI	£. 45.028.795
- MANZO SILVIO	£. 2.177.335
- VANNI VINCENZO	£. 4.781.145
- PERAZZA LUCIANA	£. 7.795.622
- MERAFINA ERACLIO	£. 2.608.276
- MAGLIOCCHETTI MASSIMO	£. 6.012.260
- AVALLONE GIUSEPPE	£. 4.173.500
- FIORUCCI S.R.L.	£. 27.734.678
- INCOM S.A.S.	£. 14.049.623
- IMMOBILIARE FEDERICO	£. 6.944.388
- U.S.L. FIRENZE B	£. 2.976.050
- GIAMMATTEI DOMENICO	£. 1.930.182
- GHIROTTI LORENZO	£. 2.347.584
- MAMONE GIUSEPPE	£. 5.021.252
- VIGILIANO CUCCO CARMELA	£. 138.603

- OLIVETTI S.P.A.	£. 22.288.000
- CERRUTI M.VITTORIA	£. 940.840
- EPCAP SRL	£. 9.539.497
- ZIRILLI MATILDE	£. 11.854.230

per un totale complessivo di £.245.381.063 (lire duecento quarantacinquemilioni trecento ottantunomilasessantatre)

VISTI gli esiti negativi delle procedure avviate dall'avv. Aldo Pompei, come da informative allegate alla presente delibera, che formano parte integrante;

ACCERTATO pertanto che i suddetti crediti, iscritti nella situazione patrimoniale del bilancio consuntivo 1997, devono ritenersi inesigibili;

CONSIDERATO inoltre che il Consiglio di Amministrazione nella seduta dell'8 agosto 1998, preso atto del parere espresso dall'Avv. Aldo Pompei sulla inesigibilità dei menzionati crediti, ha conferito al citato legale l'incarico di promuovere, in sede giudiziaria un'azione per eventuale responsabilità professionale verso lo Studio Legale Schiano, chiamandolo a rispondere della contestata inesigibilità dei citati crediti riferiti a rapporti di locazione curati direttamente dal citato studio legale;

VISTO l'art.52 del DPR 18 dicembre 1979, n.696;


SENTITO il Collegio Sindacale;

SENTITO il parere del Direttore Generale,
SU proposta del Presidente;

DELIBERA

- di ritenere, ai sensi dell'art.52 del DPR 696/1979, inesigibili i seguenti crediti riferiti a rapporti di locazione curati direttamente dallo Studio Legale Schiano:

- PASSERI ARIO	£. 9.193.978
- LA MATTINA GIUSEPPE	£. 28.870.712
- MEI MARCELLO	£. 28.974.513
- MONTEFUSCO GIOVANNI	£. 45.028.795
- MANZO SILVIO	£. 2.177.335
- VANNI VINCENZO	£. 4.781.145
- PERAZZA LUCIANA	£. 7.795.622
- MERAFINA ERACLIO	£. 2.608.276
- MAGLIOCCHETTI MASSIMO	£. 6.012.260
- AVALLONE GIUSEPPE	£. 4.173.500
- FIORUCCI S.R.L.	£. 27.734.678
- INCOM S.A.S.	£. 14.049.623
- IMMOBILIARE FEDERICO	£. 6.944.388
- U.S.L. FIRENZE B	£. 2.976.050
- GIAMMATTEI DOMENICO	£. 1.930.182
- GHIROTTI LORENZO	£. 2.347.584
- MAMONE GIUSEPPE	£. 5.021.252
- VIGILIANO CUCCO CARMELA	£. 138.603
- OLIVETTI S.P.A.	£. 22.288.000
- CERRUTI M.VITTORIA	£. 940.840
- EPCAP SRL	£. 9.539.497
- ZIRILLI MATILDE	£. 11.854.230



- Di apportare nel bilancio consuntivo 1998 la conseguente variazione della situazione dei residui attivi iscritti nella situazione patrimoniale del rendiconto 1997 per complessive £.245.381.063 (duecento quarantacinquemilioni trecento ottantunomilasessantatre lire)

IL SEGRETARIO
F.to PIETRO FILIPPINI

IL DIRETTORE GENERALE
F.to Marco Lazzaro

IL CONSIGLIO DI AMMINISTRAZIONE
F.to I Componenti

DELIBERAZIONE N. 46

IL CONSIGLIO DI AMMINISTRAZIONE

SERVIZIO:
PATRIMONIO

Convocato a norma di Statuto dal Presidente
Dr. Emilio Croce, in data **24 MAR 1999**
presso la sede dell'Ente, Roma, Viale Pasteur n. 49
con l'intervento dei Consiglieri, Dottori

UFFICIO:
TECNICO

OGGETTO:
Riaccertamento residui
ex art. 39 D.P.R. 696/79

EMILIO CROCE

~~XXXXXXXXXX~~

STEFANIA DALFRA'

MICHELE DE NICOTERA

ANTONELLA FERRINI

~~SALVATORE CHIENZI~~

ALVISE GALLINA

GIUSEPPE LISTO

OSCAR SABELLI

GUIDO VISCO GILARDI

BENITO ZAMPI

e con la partecipazione dei componenti il
Collegio dei Sindaci, dottori:

IMPUTAZIONE
DI SPESA:

~~ANNA CONCETTA GURIELLO~~
~~GIUSEPPE VANDER~~

DOMENICO MONTELEONE

PAOLO PICCHIO

nonchè del Direttore Generale Avv. Marco Lazzaro;

Segretario il Sig. Pietro Filippini

VISTO: si assicura la
relativa disponibilità

Il Capo Servizio
Ragioneria

RILEVATO che alla data del 31 dicembre 1998 la contabilità della gestione del patrimonio immobiliare presenta, tra l'altro, residui attivi afferenti esercizi pregressi a partire dall'anno 1982 sino al 1997;

PRESO ATTO che tali residui attivi riguardano conguagli, arrotondamenti per oneri accessori e spese varie e che ciascuno di essi non supera l'importo di L. 60.000;

CONSIDERATO che il recupero dei singoli residui attivi presenta un eccessivo costo per l'espletamento delle procedure per la riscossione, costo che non rende remunerativo il recupero stesso;

ATTESO che in osservanza dell'art. 39 del D.P.R. 18 dicembre 1979, n. 696 gli innanzi indicati residui attivi possono essere eliminati;

VISTO l'elenco dei residui attivi da eliminare per un importo complessivo di L. 873.468, elenco che fa parte integrante della presente deliberazione;

SENTITO il parere favorevole del Collegio Sindacale;

SENTITO il Direttore Generale;

SU PROPOSTA del Presidente

DELIBERA

- di eliminare, ai sensi dell'art. 39 del D.P.R. 696/1979, i residui attivi di cui alle premesse, ciascuno di importo fino al L. 60.000, come da elenco allegato che fa parte integrante della presente deliberazione;
- di apportare la conseguente variazione della situazione dei residui attivi del bilancio consuntivo 1998 per complessive L. 873.468.

IL SEGRETARIO

F.to PIETRO FILIPPINI

IL DIRETTORE GENERALE

F.to Marco Lazzaro

IL CONSIGLIO DI AMM.NE

F.to I Componenti

PER COPIA CONFORME ALL'ORIGINALE

IL SEGRETARIO

Pietro Filippini



CONSIGLIO DI AMMINISTRAZIONE

del 24 MAR 1999

All n. 1 alla deliberazione n. 46

Elenco aggiuntivo morosità inesigibili dal 1982 al 1997 con totale locatario inferiore a £. 60.000

MATRICOLA	NOMINATIVO	TOTALE
.04110409311	CONTI ENNIO	3.800
.07400308812	NON SOLO LANA EX SOC. SAMALY	5
.11121009310	DE VINCENTIIS FRANCESCA	23.700
.21120809411	SCIBONA PAOLA	20.000
.23400608008	SALIOLA LUCIANO	38.183
.24121909403	RUOCCO GIOVANNI	18.900
.25120909409	ABATI GIOVANNI	27.000
.26110209501	TERLIZZI NICOLA	38.800
.26131309401	SQUILLACI DOMENICO	16.000
.26131409312	CINARDI VINCENZO	2.500
.27111209403	VALERI ALESSANDRA	16.800
.28110109312	GILI DANTE	3.600
.28110809405	CAMPAGNA ANTONINO	13.000
.28111209409	CONTI ROBERTO	11.300
.28111509310	DE CICCIO BENITO	9.600
.28131109409	BRAVETTI ALESSANDRA	13.000
.29111809403	REALE FORTUNATO	56.400
.29112009311	AUDACI ANGELO	1.600
.29120309604	PERNA SANDRO	60.000
.29130509403	GUERRIERI MARCELLO	6.800
.31610108910	GIANSANTI BARACCHINI EROS	6.300
.50130109607	MARROCCU EDOARDO	16.000
.51120609612	CASTELLI S. & SEVERI F.	600
.52110209605	NOCERA ANTONIO	17.800
.52121409701	PETRUCCI GIUSEPPE	53.000
.54110709605	TEODOSI PIETRO	38.000
.55120109601	BELLEZZA SALVATORE	12.000
.58110609403	PICUCCI FRANCESCO	7.600
.59121909403	GARONNA DONATO	8.750
.61120309411	BELLINI CLARA	19.000
.62400308812	TRENTA LUIGI EX BAR DEL CORSO	34.700
.64110209410	BAGNOLI ELEONORA	12.000
.64110709403	GAMBADAURO GIOVANNI	19.350
.64121409410	BAUCO ETTORE	14.000
.66120109403	MARTOLINI VERA	1.200
.67120209601	DURANTI LIDO	44.000
.69110709311	VERONESI FRANCO	6.200
.70111909401	PIFERI RODOLFO	4.600
.72500309505	COOPERATIVA SOCIALE ARL	500
.73110309412	FALCONI GIOVANNI	36.000
.73130709412	CASTELLI SERGIO	50.000
.73150709503	ACCIAIOLI SANDRO	39.000
.74111309507	GIOIA ANDREA FLAVIO	20.280
.74121209607	CONFALONIERI FRANCO	16.800
.75110109401	VAIANI PIETRO	8.800
.75111209405	MARINI FABIO	6.000

PER COPIA CONFORME ALL'ORIGINALE

IL SEGRETARIO

Pietro Filippini

IL SEGRETARIO
F.to Pietro Filippini



TOTALE :

873.468

IL PRESIDENTE
F.to Emilio Croce

