

SENATO DELLA REPUBBLICA

————— XIII LEGISLATURA —————

N. 4237
TAB. 6
Annesso 7

DISEGNO DI LEGGE

**presentato dal Ministro del tesoro,
del bilancio e della programmazione economica
(AMATO)**

COMUNICATO ALLA PRESIDENZA IL 30 SETTEMBRE 1999

**Bilancio di previsione dello Stato per l'anno finanziario 2000
e bilancio pluriennale per il triennio 2000-2002**

TABELLA n. 6

**Stato di previsione del Ministero della pubblica istruzione
per l'anno finanziario 2000**

—————
ANNESSO N. 7
—————

CONTO CONSUNTIVO

**ISTITUTO REGIONALE DI RICERCA, SPERIMENTAZIONE
E AGGIORNAMENTO EDUCATIVI
PER LA TOSCANA — FIRENZE**

ESERCIZIO FINANZIARIO 1998

ANNESSO N. 7

**allo stato di previsione del Ministero della pubblica istruzione
per l'anno finanziario 2000**

CONTO CONSUNTIVO

I. R. R. S. A. E. PER LA TOSCANA - FIRENZE

ESERCIZIO FINANZIARIO 1998

RENDICONTO FINANZIARIO 1998

PARTE I - ENTRATE

PARTE II - USCITE

CONTO CONSUNTIVO

ESERCIZIO FINANZIARIO 1998


RIEPILOGO RISULTATI FINANZIARI ED ECONOMICI					
GESTIONE DELLA COMPETENZA		GESTIONE DEI RESIDUI			
		ATTIVI	PASSIVI		
ACCERTAMENTI					
Somme riscosse	1.451.590.774	Entità residui al 31.12.1997	889.765.231	2.410.876.646	
Somme rimaste da riscuotere	164.584.191	Residui cancellati	177.117.351	541.841.108	
Totale accertamenti	1.616.104.895	Differenza	712.647.880	186.903.538	
IMPEGNI					
Somme pagate	1.090.086.572	Residui riscossi/pagati	165.439.378	178.589.408	
Somme rimaste da pagare	181.780.796	Differenza (residui ancora da riscuotere/da pagare)	547.908.502	8.314.130	
Totale impegni	1.271.867.368	Residui della gestione di competenza 1998	164.584.191	181.780.796	
avanzo di competenza	344.237.527	Totale residui al 31.12.1998	711.792.623	190.094.926	
disavanzo					
MOVIMENTI DI CASSA		ANALISI VARIAZIONI ELEMENTI FINANZIARI E PATRIMONIALI			
Consistenza di cassa al 31.12.1997	766.797.970	Avanzo di amministrazione al 31.12.1997	1.415.475.555	Consistenza patrimoniale netta al 31.12.1997	+/- 3.646.820.608
Riscossioni:		Avanzo / disavanzo di competenza +/-	344.237.527	Risultato economico dell'eserc. 19	+/- 4.206.616.326
in c/competenza	1.451.590.774	Cancellazione residui:			
in c/residui	165.439.378	Attivi	177.117.351		
Totale	2.383.758.122	Passivi	54.184.108	Consistenza patrimoniale netta al 31.12.1998	+/- 4.067.436.934
Pagamenti:		Avanzo di amministrazione al 31.12.1998	1.636.779.839		
in c/competenza	1.090.086.572				
in c/residui	178.589.408				
Fondo cassa al 31.12.1998	1.115.082.142				

FIRENZE addì 31/3/1999


Approvato dal Consiglio Direttivo nella seduta del 5/5/1999

IL SEGRETARIO

Prof. Giulio ...




Visto: Si approva
IL MINISTRO
DELLA PUBBLICA ISTRUZIONE



IL PRESIDENTE

IL PRESIDENTE

Prof. Corino ...



CAPITOLO	PARTE I: ENTRATE	PREVISIONI		
		Somme previste	Variazioni in + o in -	Previsioni definitive
		1	2	3
	TITOLO I - ENTRATE CORRENTI			
	Categ. I: Rendite patrimoniali			
1	Rendite di beni immobili e frutti di valori			
2	Interessi attivi su depositi e conti correnti			
	Totale Categoria I			
	Categ. II: Contribuzioni e finanziamenti			
	a) da parte dello Stato			
3	Contributo ordinario	708.000.000	24.000.000	732.000.000
3/1	FONDO D'ISTITUTO - A. 47.71 C.C.N.L.		71.061.000	71.061.000
4	Finanziamento per le iniziative d'aggiornamento affidate dal Ministero della Pubblica Istruzione	105.000.000	194.372.660	299.372.660
5	Finanziamento per iniziative di ricerca e sperimentazione affidate dal Ministero della Pubblica Istruzione			
	b) da parte di Enti pubblici e privati			
6	Erogazioni da parte degli Enti locali, Associazioni e organismi vari		6.946.596	6.946.596
7	Finanziamenti da parte degli Enti locali, Associazioni e organismi vari		175.096.910	175.096.910
	Totale Categoria II	813.000.000	471.477.166	1.284.477.166
	Categ. III: Altre entrate			
	a) introiti da attività istituzionali			
8	Ricavi dalla vendita di pubblicazioni ed elaborati			
9	Proventi derivanti dalla prestazione di servizi			
	b) introiti diversi			
10	Realizzi per cessione materiale fuori uso			
11	Recuperi e rimborsi diversi		2.093.200	2.093.200
12	Entrate eventuali e diverse			
	Totale Categoria III		2.093.200	2.093.200
	Totale TITOLO I	813.000.000	473.570.366	1.286.570.366

ACCERTAMENTI			Differenze fra previsione e accertamento		Estremi provvedimenti variazioni bilancio (col. 2) 9
Somme riscosse 4	Somme accertate e non riscosse 5	TOTALE delle somme accertate 6	in più (col. 6 - 3) 7	in meno (col. 3 - 6) 8	
732.000.000		732.000.000			57 - 9/3/98
71.061.000		71.061.000			221 - 2/12/98
					185 - 12/10/98
428.497.660	130.875.000	559.372.660	260.000.000		57 - 9/3/98
					163 - 7/9/98
					221 - 2/12/98
6.949.596		6.949.596	3.000		143 - 1/7/98
141.387.789	33.709.121	175.096.910			57 - 9/3/98
					102 - 12/5/98
					144 - 1/7/98
1.379.896.045	164.584.121	1.544.480.166	260.003.000		163 - 7/9/98
					221 - 2/12/98
6.958.554		6.958.554	4.865.354		57 - 9/3/98
6.958.554		6.958.554	4.865.354		
1.386.854.599	164.584.121	1.551.438.720	264.868.354		

CAPITOLO	PARTE I: ENTRATE	PREVISIONI		
		Somme previste	Variazioni in + o in -	Previsioni definitive
		1	2	3
	TITOLO II - ENTRATE IN CONTO CAPITALE			
	Categ. IV: Introiti di natura straordinaria			
13	Alienazione di immobili e diritti reali			
14	Realizzo di titoli e obbligazioni			
15	Contributi per interventi straordinari da parte dello Stato			
16	Contributi straordinari da parte di Enti pubblici e privati			
17	Assunzione di mutui e obbligazioni finanziarie			
	Totale TITOLO II			
	TITOLO III - PARTITE DI GIRO			
	Categ. V: Entrate per movimenti finanziari in partite di giro			
18	Ritenute erariali	130.000.000		130.000.000
19	Ritenute assistenziali	5.000.000		5.000.000
20	Altre ritenute . <i>PREVID. E FONDO CREDITO</i>	10.000.000		10.000.000
21	Rimborsi di somme anticipate per conto terzi			
22	Reintegro dell'anticipazione per le minute spese	500.000		500.000
	Totale TITOLO III	145.500.000		145.500.000
	RIEPILOGO DEI TITOLI DELLE ENTRATE			
	TIT. I - ENTRATE CORRENTI	813.000.000	473.570.366	1.286.570.366
	TIT. II - ENTRATE IN CONTO CAPITALE			
	TIT. III - ENTRATE PER PARTITE DI GIRO	145.500.000		145.500.000
	TOTALE DELLE ENTRATE	958.500.000	473.570.366	1.432.070.366
	PRELEVAMENTO DALL'AVANZO DI AMMINISTRAZIONE	926.049.112	51.018.000	977.067.112
	TOTALE GENERALE	1.884.549.112	524.588.366	2.409.137.478

ACCERTAMENTI			Differenze fra previsione e accertamento		Estremi provvedimenti variazioni bilancio (col. 2) 9
Somme riscosse 4	Somme accertate e non riscosse 5	TOTALE delle somme accertate 6	in più (col. 6 - 3) 7	in meno (col. 3 - 6) 8	
63.000.000		63.000.000		63.000.000	
113.025		113.025		4.886.975	
1.053.150		1.053.150		8.946.850	
500.000		500.000			
64.666.175		64.666.175		80.833.825	
1.386.854.599	164.584.121	1.551.438.720	264.868.354		
64.666.175		64.666.175		80.833.825	
1.451.520.774	164.584.121	1.616.104.895	264.868.354	80.833.825	
=	=	=	=	977.067.112	99-12/5/98
1.451.520.774	164.584.121	1.616.104.895	264.868.354	1.057.900.937	

CAPITOLO	PARTE II: USCITE	PREVISIONI		
		Somme previste	Variazioni in + o in -	Previsioni definitive
		1	2	3
	TITOLO I - USCITE CORRENTI			
	Categ. I: Spese per il funzionamento degli organi amministrativi e per il personale comandato			
1	Indennità di carica agli organi amministrativi	12.600.000		12.600.000
2	Compensi per la partecipazione alle riunioni del Consiglio Direttivo	7.000.000		7.000.000
3	Compensi per la partecipazione alle riunioni di Commissioni e Comitati di natura scientifica	6.000.000		6.000.000
4	Compensi ai componenti il Collegio dei Revisori dei conti	5.600.000		5.600.000
5	Compensi e indennità al personale	7.000.000		7.000.000
5/1	» FONDO ISTITUTO		71.061.000	71.061.000
6	Indennità di missione e spese di viaggio	35.000.000	3.000.000	38.000.000
7	Spese concorsuali per il reclutamento del personale	3.000.000	3.000.000	6.000.000
	Totale Categoria I	76.200.000	77.061.000	153.261.000
	Categ. II: Spese per attività istituzionali			
8	Spese per la diffusione e la valorizzazione della documentazione pedagogico-didattica; pubblicazione di riviste e bollettini	171.000.000	-5.906.800	165.093.200
9	Spese per la formazione, l'aggiornamento ed il perfezionamento del personale direttivo e docente della Scuola	220.000.000	19.946.596	239.946.596
10	Spese per studi, ricerche e rilevazioni in campo educativo	200.000.000	-9.000.000	191.000.000
11	Spese per assistenza e promozione delle attività di sperimentazione	30.000.000		30.000.000
12	Spese per lo svolgimento di particolari mansioni tecniche e scientifiche da affidare, mediante incarico a tempo determinato, a persone estranee all'Amministrazione	35.000.000		35.000.000
13	Spese per l'organizzazione, la partecipazione e la compartecipazione a convegni, congressi, mostre ed altre manifestazioni	15.000.000		15.000.000
14	Spese per la realizzazione di iniziative di aggiornamento, ricerca e sperimentazione a finanziamento specifico	477.049.112	369.469.570	846.518.682
	Totale Categoria II	1.148.049.112	374.509.366	1.522.558.478

IMPEGNI			Differenze fra previsione e impegno		Estremi provvedimenti variazioni bilancio (col. 2) 9
Somme pagate 4	Somme impegnate e non pagate 5	TOTALE delle somme impegnate 6	in più (col. 6 - 3) 7	in meno (col. 3 - 6) 8	
12.600.000		12.600.000			
6.090.000	910.000	7.000.000			
450.000	550.000	1.000.000		5.000.000	
3.800.000	1.800.000	5.600.000			
5.309.863	1.690.137	7.000.000			
68.209.684	2.851.316	71.061.000			785-12/10/9
38.000.000		38.000.000			184-12/10/9
	6.000.000	6.000.000			184-12/10/9
134.459.547	13.801.453	148.261.000		5.000.000	
43.685.200	4.927.600	48.612.800		116.480.400	57-9/3/98 184-12/10/9
78.084.342	54.689.508	132.773.850		107.172.746	184-12/10/9 57-9/3/98 143-1/17/98
81.173.940	20.224.090	101.398.030		89.601.970	184-12/10/9
13.228.180	9.427.680	22.655.860		7.344.140	
	735.000	735.000		34.265.000	
4.434.510		4.434.510		10.565.490	
191.162.820	347.776	191.510.596		655.008.086	57-9/3/98 102-12/15/98 144-1/17/99 163-7/9/99 221-2/12/00
411.768.992	90.351.654	502.120.646		1.020.437.832	

CAPITOLO	PARTE II : USCITE	PREVISIONI		
		Somme previste	Variazioni in + o in -	Previsioni definitive
		1	2	3
	Categ. III : Spese per l'acquisizione di beni e servizi			
15	Acquisto libri, riviste, periodici e relativi abbonamenti	6.000.000		6.000.000
16	Acquisto materiale di consumo	32.000.000		32.000.000
17	Spese postali e telegrafiche	17.000.000	3.000.000	20.000.000
18	Spese telefoniche	50.000.000	-5.000.000	45.000.000
19	Spese per accertamenti sanitari			
20	Spese per uniformi al personale ausiliario			
21	Spese per modesti rinnovi e completamenti del materiale tecnico, dei mobili e degli arredi	5.000.000		5.000.000
22	Manutenzione del materiale tecnico, del mobilio e degli arredi	23.000.000	4.000.000	27.000.000
23	Noleggio di materiale tecnico-didattico e acquisizione di servizi tecnici	1.000.000		1.000.000
24	Spese per attrezzaggio, canoni di utenza e manutenzione impianti di automazione dei servizi	2.000.000		2.000.000
25	Spese di rappresentanza	1.000.000		1.000.000
26	Fitto locali e oneri condominiali	40.000.000		40.000.000
27	Manutenzione ordinaria dei locali, pertinenze e impianti	5.000.000		5.000.000
28	Spese per l'approvvigionamento idrico ed elettrico: riscaldamento dei locali e conduzione impianti termici	7.000.000		7.000.000
29	Premi di assicurazione	6.500.000		6.500.000
30	Vigilanza locali ed impianti	8.500.000		8.500.000
31	Spese per la pulizia dei locali	18.000.000	2.000.000	20.000.000
32	Noleggio mezzi di trasporto, trasporti e facchinaggi	1.000.000		1.000.000
	Totale Categoria III	223.000.000	4.000.000	227.000.000

IMPEGNI			Differenze fra previsione e impegno		Estremi provvedimenti variazioni bilancio (col. 2)
Somme pagate 4	Somme impegnate e non pagate 5	TOTALE delle somme impegnate 6	in più (col. 6 - 3) 7	in meno (col. 3 - 6) 8	
3.147.600	2.724.700	5.872.300		127.700	
27.680.679	3.738.096	31.418.775		581.225	
19.937.600		19.937.600		62.400	184-12/10/98
23.920.000	8.650.833	32.570.833		12.429.167	184-12/10/98
1.376.000	2.592.000	3.968.000		1.032.000	
24.431.080	1.989.560	26.420.640		579.360	184-12/10/98 221-2/12/98
720.000		720.000		280.000	
	840.000	840.000		1.160.000	
935.800		935.800		64.200	
27.105.900	5.943.000	33.048.900		6.951.100	
830.400	816.000	1.646.400		3.353.600	
6.946.000		6.946.000		54.000	
6.028.300		6.028.300		471.700	
6.840.000	1.368.000	8.208.000		292.000	
17.808.000	2.192.000	20.000.000			184-12/10/98
403.200		403.200		596.800	
168.110.559	30.854.189	198.964.748		28.035.252	

CAPITOLO	PARTE II : USCITE	PREVISIONI		
		Somme previste	Variazioni in + o in -	Previsioni definitive
		1	2	3
	Categ. IV : Oneri assistenziali, finanziari e tributari			
33	Oneri assistenziali a carico dell'Amministrazione	13.000.000	-4.000.000	9.000.000
34	Imposte, tasse e tributi vari	10.000.000	1.000.000	11.000.000
35	Interessi passivi			
36	Spese e commissioni bancarie	300.000		300.000
	Totale Categoria IV	23.300.000	-3.000.000	20.300.000
	Categ. V : Altre voci non classificabili			
37	Spese per liti, arbitraggi, risarcimenti ed accessori			
38	Altre spese	500.000		500.000
39	Fondo di riserva	10.000.000	-10.000.000	
	Totale Categoria V	10.500.000	-10.000.000	500.000
	Totale TITOLO I	1.481.049.112	442.570.366	1.923.619.478
	TITOLO II - SPESE IN CONTO CAPITALE			
	Categ. VI : Acquisto beni d'uso durevole e interventi di natura straordinaria			
40	Acquisto immobili e diritti reali	200.000.000	51.018.000	251.018.000
41	Spese per il ripristino e la manutenzione straordinaria di immobili	20.000.000		20.000.000
42	Acquisto impianti e attrezzature tecnico-didattiche	30.000.000	18.000.000	48.000.000
43	Acquisto mobili, arredi e macchine d'uso amministrativo	6.000.000	15.000.000	21.000.000
44	Manutenzione straordinaria impianti, macchine e attrezzature	2.000.000	-2.000.000	
	Categ. VII : Valori mobiliari e obbligazioni finanziarie			
45	Acquisto titoli			
46	Rimborsi di mutui e debiti finanziari			
	Totale TITOLO II	258.000.000	82.018.000	340.018.000
	TITOLO III - PARTITE DI GIRO			
	Categ. VIII : Uscite per movimenti finanziari in partite di giro			
47	Ritenute erariali	130.000.000		130.000.000
48	Ritenute assistenziali	5.000.000		5.000.000
49	Altre ritenute - <i>PREVID. E FONDO CREDITO</i>	10.000.000		10.000.000
50	Anticipo di somme per conto terzi			
51	Anticipazione per le minute spese	500.000		500.000
	Totale TITOLO III	145.500.000		145.500.000
	Totali TITOLI I, II, III delle USCITE	1.884.549.112	524.588.366	2.409.137.478

IMPEGNI			Differenze fra previsione e impegno		Estremi provvedimenti variazioni bilancio (col. 2)
Somme pagate 4	Somme impegnate e non pagate 5	TOTALE delle somme impegnate 6	in più (col. 6 - 3) 7	in meno (col. 3 - 6) 8	
5.875.451	1.141.210	7.016.661		1.983.339	184-12/10/98
10.774.098		10.774.098		225.902	221-2/12/98
25.600		25.600		274.400	
10.675.149	1.141.210	17.816.359		2.483.641	
292.200		292.200		207.800	
=	=	=	=		
292.200		292.200		207.800	
731.306.447	136.148.506	867.454.953		1.056.164.595	
251.018.000		251.018.000			99-12/5/98
19.377.120	612.000	19.989.120		10.880	
18.700.320	29.073.600	47.773.920		226.080	184-12/10/98
5.189.280	15.775.920	20.965.200		34.800	184-12/10/98
					184-12/10/98
294.284.720	45.461.520	339.746.240		271.760	
63.000.000		63.000.000		67.000.000	
113.025		113.025		4.886.975	
882.380	170.770	1.053.150		8.946.850	
500.000		500.000			
64.495.405	170.770	64.666.175		80.833.825	
1.090.086.572	181.780.796	1.271.867.368		1.137.270.110	

RIEPILOGO FINANZIARIO GESTIONE DI COMPETENZA 1998

TITOLO	ENTRATE	Previsioni definitive	ACCERTAMENTI		
			Somme riscosse	Rimaste da riscuotere	TOTALE
I	Correnti	1.286.570.366	1.386.854.599	164.584.121	1.551.438.720
II	In conto capitale				
III	Partite di giro	145.500.000	64.666.175		64.666.175
	TOTALE	1.432.070.366	1.451.520.774	164.584.121	1.616.104.895
	Prelevamento dall'avanzo di amministrazione	977.067.112			
	TOTALE	2.409.137.478		Disavanzo di competenza	
				TOTALE	1.616.104.895
TITOLO	USCITE	Previsioni definitive	IMPEGNI		
			Somme pagate	Rimaste da pagare	TOTALE
I	Correnti	1.923.619.478	731.306.447	136.148.506	867.454.953
II	In conto capitale	340.018.000	294.284.720	45.461.520	339.746.240
III	Partite di giro	145.500.000	64.495.405	170.770	64.666.175
	TOTALE	2.409.137.478	1.090.086.572	181.780.796	1.271.867.368
	TOTALE	2.409.137.478		Avanzo di competenza	344.237.527
				TOTALE	1.616.104.895

**SITUAZIONE PATRIMONIALE,
CONTO ECONOMICO AL 31 DICEMBRE 1998**

SITUAZIONE

N.	ATTIVITA'	CONSISTENZE		DIFFERENZE	
		al 31.12.1997	al 31.12.1998	in più	in meno
1	Disponibilità di cassa	766.797.970	1.115.082.142	348.284.172	
2	Residui attivi	889.765.231	711.792.623		177.972.608
3	Titoli e valori				
4	Immobili	2.033.913.880	2.253.913.880	220.000.000	
5	Mobili, arredi e macchine d'uso amministrativo	649.711.186	696.843.454	47.132.268	
6	Materiale bibliografico	94.251.870	99.506.397	5.254.527	
7	Materiale didattico e scientifico				
8	Attrezzature tecniche				
9	Rimanenze di materiale di consumo	30.952.003	38.326.356	7.374.353	
10	Attività diverse				
11	Depositi cauzionali				
	TOTALE ATTIVITA'	4.465.392.140	4.915.464.852	628.045.320	177.972.608

PATRIMONIALE

N.	PASSIVITA'	CONSISTENZE		DIFFERENZE	
		al 31.12.1997	al 31.12.1998	in più	in meno
1	Deficit di cassa				
2	Residui passivi	241.087.646	190.094.996		50.992.720
3	Mutui passivi				
4	Passività diverse				
5	Depositi cauzionali				
6	Fondo ammortamento arredi	488.833.886	569.282.992	80.449.106	
7	Fondo ammortamento attrezzature				
8	Fondo ammortamento immobili	88.650.000	88.650.000		
	TOTALE PASSIVITA'	818.571.532	848.027.918	80.449.106	50.992.720
RIEPILOGO					
	TOTALE ATTIVITA'	4.465.392.140	4.915.464.852	628.045.320	177.972.608
	TOTALE PASSIVITA'	818.571.532	848.027.918	80.449.106	50.992.720
	Consistenze patrimoniali nette	3.646.820.608	4.067.436.934	+/- 420.616.326	

Differenza fra le consistenze patrimoniali nette dei due esercizi (risultato economico)

ANALISI DEL RISULTATO ECONOMICO DELLA GESTIONE 1998
(CONTO ECONOMICO)

ELEMENTI POSITIVI		ELEMENTI NEGATIVI	
Parte I			
MOVIMENTI FINANZIARI DELL'ESERCIZIO			
ENTRATE FINANZIARIE EFFETTIVE		USCITE FINANZIARIE EFFETTIVE	
Cat. <u>I</u>	L.	Cat. <u>I</u>	L. 148.261.000
Cat. <u>II</u>	L. 1.544.480.166	Cat. <u>II</u>	L. 495.199.046
Cat. <u>III</u>	L. 6.958.554	Cat. <u>III</u>	L. 192.232.221
Cat.	L.	Cat. <u>IV</u>	L. 17.816.359
		Cat. <u>V</u>	L. 292.200
		Cat. <u>VI</u>	L. 51.007.120
Totale	L. <u>1.551.438.720</u>	Totale	L. <u>904.807.946</u>
Parte II			
POSTE RETTIFICATIVE (Movimenti finanziari effettivi di pertinenza di altro esercizio)			
Spese rilevate nella presente gestione ma di pertinenza di precedenti esercizi		Entrate rilevate nella presente gestione ma di pertinenza di precedenti esercizi	
L.		L.	31.559.103
Spese rilevate nella presente gestione ma di competenza di successivi esercizi		Entrate rilevate nella presente gestione ma di competenza di successivi esercizi	
L. 38.326.356		L.	
Totale	L. <u>38.326.356</u>	Totale	L. <u>31.559.103</u>
Parte III			
ASPETTI E FENOMENI DI GESTIONE NON DIPENDENTI DA MOVIMENTI FINANZIARI			
a) da precedenti esercizi			
Proventi rilevati in passato di pertinenza del presente esercizio		Spese rilevate in passato di pertinenza del presente esercizio	
L.		L.	
b) dell'esercizio			
Cancellazione di residui passivi		Cancellazione di residui attivi	
L. 54.184.108		L. 177.117.351	
Trasferimento attivo di beni inventariati		Trasferimento passivo di beni inventariati	
L. 450.000		L.	
Rivalutazioni ed altre rettifiche positive di beni inventariati		Rettifiche negative di beni inventariati	
L. 16.232.868		L.	
Ammortamento arredi, attrezzature e immobili		Ammortamento arredi, attrezzature e immobili	
L. 70.866.976		L. 80.449.106	
Totale	L. <u>70.866.976</u>	Totale	L. <u>257.566.457</u>
c) di futuri esercizi			
Proventi di futura manifestazione finanziaria, di competenza del presente esercizio		Spese di futura manifestazione finanziaria, di competenza del presente esercizio	
L.		L. 46.082.220	
RIEPILOGO			
TOTALE PARTE I	L. <u>1.551.438.720</u>	TOTALE PARTE I	L. <u>904.807.946</u>
TOTALE PARTE II	L. <u>38.326.356</u>	TOTALE PARTE II	L. <u>31.559.103</u>
PARTE III:		PARTE III:	
Totale a) L.		Totale a) L.	
Totale b) L.		Totale b) L. <u>257.566.457</u>	
Totale c) L.	L. <u>70.866.976</u>	Totale c) L. <u>46.082.220</u>	L. <u>303.648.677</u>
Totale	L. <u>1.660.632.052</u>	Totale	L. <u>1.240.015.726</u>
Disavanzo Economico	L.	Avanzo Economico	L. <u>420.616.326</u>
Totale a pareggio	L. <u>1.660.632.052</u>	Totale a pareggio	L. <u>1.660.632.052</u>