

RENDICONTO GENERALE

DELLA

AMMINISTRAZIONE DELLO STATO

PER L'ESERCIZIO FINANZIARIO

1 9 9 6

PARTE I

CONTO DEL BILANCIO

VOLUME I - TOMO II/1

Analisi delle risultanze di consuntivo per servizi programmati e progetti



INDICE



Presidenza del Consiglio dei Ministri	<i>Pag.</i>	7
Ministero del Tesoro	»	183
Ministero delle Finanze	»	271
Ministero del Bilancio e della Programmazione Economica	»	441
Ministero di Grazia e Giustizia	»	461
Ministero degli Affari Esteri	»	485

N.B. - Gli elementi di risposta del Ministero di grazia e giustizia non risultano pervenuti alla data di stampa.



PRESIDENZA DEL CONSIGLIO DEI MINISTRI



**SECRETARIATO GENERALE DIPARTIMENTO DEL BILANCIO
E DEI SERVIZI AMMINISTRATIVI E TECNICI**

L'analisi delle risultanze del conto consuntivo per l'esercizio finanziario 1996, che si riporta nel presente paragrafo, si riferisce in particolare alla rubrica 1 dello stato di previsione della Presidenza del Consiglio dei Ministri, le cui spese per le varie categorie vengono qui di seguito illustrate.

Titolo I - Spese correnti

A) Spese di personale in servizio (cat. II)

Come è noto il personale in servizio presso la Presidenza del Consiglio dei Ministri - è composto da un organico (4097 unità) appartenente: alle ex carriere esecutive e ausiliarie del ruolo della Presidenza stessa, agli ex ruoli unici, ai non di ruolo (ex contrattisti) inquadrati ai sensi dell'art. 31 della legge n. 312/1980, al ruolo organico della soppressa Direzione Generale delle informazioni, dell'editoria e della proprietà letteraria, artistica e scientifica, ai non di ruolo delle politiche comunitarie, al ruolo ad esaurimento costituito, ai sensi della legge n.730/86, per il personale proveniente dalla protezione civile, ai Servizi tecnici nazionali di cui alla legge 18 maggio 1989, n.183, e dell'art. 7 - 3 comma del D.L. n. 507/94, a quello del ruolo locale del Commissariato del Governo per la Provincia di Bolzano, istituito dall'art.21 del

D.P.R. 29 aprile 1982, n.327, trasferito presso la Presidenza del Consiglio dei Ministri in applicazione del decreto legislativo 13 settembre 1991, n.310, a quello già in servizio presso la soppressa Agenzia per gli interventi straordinari per il Mezzogiorno (Italtrade, Finam, Iasm, Insud e Agensud) ed al personale transitato nei ruoli organici della Presidenza per effetto della mobilità, nonché dal personale - già in servizio in posizione di comando o di fuori ruolo presso la Presidenza del Consiglio dei Ministri - che ha conseguito l'inquadramento, in applicazione della legge 23 agosto 1988, n.400, nei ruoli organici (centrali e periferici) della stessa Presidenza del Consiglio, previsti dalla medesima legge.

Il personale appartenente a quest'ultima categoria, naturalmente, è stato assunto in carico, gradualmente, anche sotto il profilo del trattamento stipendiale, man mano che si è proceduto alla chiusura delle rispettive partite di spesa, da parte delle ex Amministrazioni di appartenenza.

Peraltro, permane, in posizione di comando o di fuori ruolo, il personale che non ha conseguito l'inquadramento o che non ha chiesto di avvalersi delle norme previste dalla citata legge n.400/88, oppure è pervenuto, in tale posizione, presso la Presidenza del Consiglio dei Ministri, dopo la scadenza dei termini utili per poter presentare la domanda di inquadramento.

Pertanto, quest'ultimo personale percepisce il proprio trattamento economico presso le Amministrazioni di appartenenza, mentre la Presidenza del Consiglio dei Ministri corrisponde allo stesso soltanto il compenso per prestazioni di lavoro straordinario, nonché l'indennità mensile di cui all'art.8 della legge 8 agosto 1985 n. 455 a quello non rientrante nel comparto dei Ministeri. ./.

Fanno parte della cat. II anche le spese riguardanti missioni e rimborso spese di viaggio all'interno e all'estero, stipendi al Presidente del Consiglio, ai Ministri senza portafoglio e ai Sottosegretari di Stato alla Presidenza del Consiglio dei Ministri, al personale estraneo all'Amministrazione dello Stato addetto ai Gabinetti dei Ministri senza portafoglio e alle Segreterie particolari.

Le spese complessive pagate nell'esercizio 1996, sia in conto competenza che in conto residui, ammontano a lire 203.984.277.162.

B) Personale in quiescenza (cat. III)

A carico dell'apposito capitolo di bilancio (n. 1074) è stata liquidata l'indennità per una sola volta in luogo di pensione al personale estraneo all'Amministrazione dello Stato, a seguito della sua cessazione dal servizio.

La spesa complessiva pagata nell'esercizio 1996, sia in conto competenza che in conto residui, ammonta a lire 178.509.245.

C) Acquisto di beni e servizi (cat. IV)

Le spese relative alla categoria IV sono da riferirsi al funzionamento di comitati e commissioni - in particolare per il Comitato delle pensioni privilegiate ordinarie, per la Commissione nazionale per la parità e le pari opportunità tra uomo e donna, per la Commissione di garanzia del diritto di sciopero, per il Comitato Nazionale per la Bioetica - a studi, indagini e rilevazioni, ad accer

tamenti sanitari, alla manutenzione e riparazione di locali, alla manutenzione dei mezzi di trasporto, al sistema informativo centrale e periferico, all'acquisto di apparecchiature elettroniche per telecomunicazioni, nonché ai compensi per incarichi ad esperti e consulenti, alla rappresentanza, all'organizzazione di convegni, congressi ed incontri di studio, e quelle postali e telegrafiche, al funzionamento della biblioteca e all'acquisto di libri e pubblicazioni varie, ai fitti di locali ed oneri accessori, alle spese di ufficio, ai compensi ad estranei all'Amministrazione per attività di traduzione ed interpretariato ed infine quelle sostenute per l'attuazione di corsi di aggiornamento e perfezionamento del personale.

Nella categoria IV devono, altresì, essere ricomprese anche le spese sostenute per la celebrazione del 50° anniversario dell'O.N.U. nonché per l'attuazione del programma degli interventi connessi allo svolgimento dei campionati mondiali di sci alpino (Sestriere 97), e per l'organizzazione dei Giochi del Mediterraneo da tenersi a Bari nel mese di giugno 1997.

Ed infine sono da ricordare le spese relative al funzionamento dell'AIPA, alla realizzazione di progetti innovativi gestiti dalla stessa autorità e le spese di funzionamento dell'Autorità per l'energia elettrica ed il gas.

Le spese afferenti a tale categoria ammontano complessivamente a lire 90.319.284.296 di cui lire 60.288.436.447 in conto competenza e lire 30.030.847.849 in conto residui.

D) Trasferimenti (cat. V)

La spesa complessiva per tale categoria ammonta a lire 264.999.196.120, di cui lire 255.739.050.880, in conto competenza e lire 9.260.145.240 in conto residui.

A tale categoria hanno fatto capo, oltre le spese riguardanti l'erogazione di provvidenze assistenziali al personale in servizio, a quello cessato dal servizio e alle loro famiglie - il quale è venuto a trovarsi in disagiate condizioni economiche a seguito di gravi malattie o di lutti - quelle relative agli interventi a favore di cittadini illustri che versano in stato di particolare necessità e quelle riguardanti l'assegnazione all'Associazione Nazionale dei Combattenti e Reduci, nonché i contributi da erogare agli enti previsti dalla tab. 1/A allegata alla legge 549/95, le spese per equo indennizzo al personale civile per la perdita dell'integrità fisica subita per infermità contratta per causa di servizio, ed i contributi ad enti vari ed istituti per assegnazione di quota parte dell'otto per mille dell'Irpef di pertinenza dello Stato.

In tale categoria assume rilevanza anche l'assegnazione di fondi all'Istituto Nazionale di statistica (cap. 1184), che consente allo stesso l'espletamento dei propri compiti istituzionali.

Sono compresi nella categoria V i capitoli (1214 e 1215) riguardanti la Regione Friuli-Venezia Giulia, iscritti inizialmente per memoria nel bilancio di previsione e successivamente dotati di appositi fondi da destinare ad Enti, Associazioni e Comitati, a sostegno delle loro attività sportive, turistiche, sociali, educative ed economiche.

I fondi di detti capitoli vengono, però, amministrati, per effetto della gestione decentrata, direttamente dal Commissariato del Governo in quella Regione, al pari di quelli iscritti nella rubrica 30 dello stato di previsione di questa Presidenza del Consiglio.

E) Somme non attribuibili (cat. IX)

La spesa ammonta a lire 433.068.990.373 in conto competenza e a lire 173.740.808 in conto residui e riflette l'onere sostenuto dall'Amministrazione per liti, arbitraggi, risarcimenti ed accessori, nonché quello che fa carico alla dotazione del cap.1275 riguardante il fondo per il funzionamento della Corte dei Conti, nonché il fondo occorrente per il funzionamento della Scuola Superiore della P.A.

Titolo II - Spese in conto capitale

Beni ed opere immobiliari a carico diretto dello Stato (Cat.X)

La spesa gravante sul cap.7300 é relativa al funzionamento del Comitato previsto dalla legge 279/90, nonché alla prestazione di opere, servizi ed incarichi di studi, inerenti agli interventi di consolidamento e di restauro della Torre di Pisa.

E' da sottolineare che l'attività del Comitato è stata bloccata per la mancata conversione in legge del D.L. n. 443 dell'8.8.1996.

Nell'anno 1996 si è provveduto a riscrivere in bilancio la somma di lire 3.579.135.335 per il pagamento di impegni caduti in perenzione al 31/12/1995 per interventi eseguiti per il restauro della Torre.

Altra spesa che fa capo ugualmente alla categoria in questione è quella gravante sul cap.7302, per lire 50 miliardi, riguardante la realizzazione delle opere e degli impianti sportivi occorrenti per i Giochi del Mediterraneo di Bari.

La somma predetta è stata destinata dal Programma degli interventi approvato con decreto dell'11.12.1995, al Comune di Bari ed altri Comuni della Provincia, nonché al Comitato organizzatore locale per il recupero, il completamento ed il miglioramento di impianti sportivi esistenti, e per la realizzazione di 4 nuove palestre di quartiere.

L'intero stanziamento alla chiusura dell'anno finanziario 1995, è stato interamente conservato a residui, ai sensi delle norme di contabilità di Stato, e nell'anno 1996 si è provveduto a pagare una parte per un ammontare di lire 10.509.116.187, conservando ancora a residui al 31.12.96 l'importo di lire 39.490.883.810 per provvedere alle ulteriori spese.

Per quanto concerne, infine, le spese che gravano sui capitoli del medesimo stato di previsione iscritti nelle rubriche nn. 25, 26, 27, 28, 29, 31 e 39, le stesse vengono effettuate dai Commissari del Governo nelle Regioni a statuto ordinario e dai corrispondenti organi nelle Regioni a statuto speciale, nonché dal Consiglio di giustizia amministrativa per la Regione Siciliana.

Le somme relative a tali rubriche vengono erogate a mezzo di aperture di credito ai predetti Commissari ed ai responsabili degli altri Uffici periferici, il cui controllo, esercitato dalle rispettive Ragionerie regionali dello Stato e dalle competenti Delegazioni regionali della Corte dei conti, si estrinseca successiva

mente in sede di esame dei rendiconti presentati dai suddetti funzionari delegati.

E' ancora da precisare che i titolari dei citati Uffici periferici, che fanno capo alla Presidenza del Consiglio, e precisamente, quelli operanti nelle sole Regioni a statuto ordinario, provvedono, altresì, con la stessa procedura, all'erogazione delle spese per il funzionamento delle Commissioni di controllo sugli atti delle amministrazioni regionali.

Le spese relative alla rubrica 30 sono decentrate e, pertanto, come già innanzi precisato, gestite direttamente dal Commissariato del Governo nella Regione Friuli-Venezia Giulia.

AZIENDA (O AMMINISTRAZIONE) *PREVIDENZA del Consiglio dei Ministri*

SPESA - CONSUNTIVO 1996
CLASSIFICAZIONE AMMINISTRATIVA ED ECONOMICA

(milioni di lire)

	IMPEGNI	PAGAMENTI		RESIDUI FINALI
		COMPETENZA	RESIDUI	
Rubrica 1	—	—	—	—
Categoria 1	—	—	—	—
Categoria 2	221.802.936.958	188.994.451.956	13.986.825.206	45.501.014.565
3	178.848.015	149.592.122	28.914.123	62.696.284
4	119.590.468.930	60.288.436.447	30.030.847.849	46.833.039.435
5	288.623.461.320	955.739.050.880	9.260.145.240	34.309.478.940
Categoria 9	435.471.128.328	433.068.990.373	173.740.808	2.405.333.270
10	4.029.921.935	4.014.331.935	11.048.351.383	39.569.382.390
11	3.150.000.000	134.120.915	—	3.915.879.085
TOTALE RUBRICA	1.072.847.165.686	943.394.944.628	64.528.824.609	201.696.827.969
Rubrica 2				
Categoria 1				
.....				

DIPARTIMENTO DELLA PROTEZIONE CIVILE

PREMESSA:

Per il Dipartimento della Protezione Civile, la gestione ordinaria dei fondi - realizzata attraverso i capitoli di bilancio iscritti nella Rubrica 6 dello stato di previsione della Presidenza del Consiglio dei Ministri - presenta un primo elemento di distinzione rispetto alle altre Amministrazioni dello Stato nell'8° comma dell'art. 2 della legge di bilancio n. 551 del 28.12.1995 che ha consentito di ripartire, fra i vari capitoli della predetta Rubrica, la "dotazione" - determinata ed attribuita al Dipartimento in tabella "c" della legge finanziaria 23.12.1995, n. 550 - ed iscritta sul cap. 7615.

Un ulteriore fattore di diversificazione è recato dal 6° comma dell'art. 4 del decreto-legge 24.11.1994, n. 646, convertito in legge 21.1.1995, n. 22, che consente la conservazione in bilancio, per un anno oltre quello di iscrizione, dei fondi assegnati sui capitoli della predetta Rubrica. Questa norma si è rilevata di enorme importanza per l'economia del Dipartimento relativamente ai capitoli di funzionamento.

E' stato quindi possibile ripartire con parsimonia i fondi utilizzando tutto il surplus del precedente esercizio evitando richieste per ulteriori finanziamenti dovuti all'insufficienza della predetta "dotazione" a coprire il fabbisogno finanziario minimo del Dipartimento.

Sono state effettuate le comparazioni atte a verificare e confermare la correttezza dell'attività gestionale svolta.

TESTO:

Cat. II - Personale in attività di servizio -

- Capitoli 2014 (CE3 02), 2020 (CE3 07) e 2015 5CE3 10) -

Come per il 1995, sono stati corrisposti assegni fissi in favore di n. 12 unità di personale contrattista convenzionato ai sensi dell'art. 10 della legge 28.10.1986, n. 730.

Per quanto riguarda i compensi accessori in favore del personale in servizio, appare opportuno evidenziare come le spese sono state contenute al massimo nonostante che lo svolgimento delle attività di istituto richiedano un continuo invio in missione di personale.

E' stata corrisposta, infine, a undici (trenta nel 1994) unità di personale comandato ex lege 938/82 e 180/83, l'indennità ex lege 400/88 cosiddetta "di Presidenza".

L'importo dei pagamenti effettuati nel 1996 sui capitoli della categoria è sostanzialmente uguale a quello relativo al 1995.

Cat. IV - Acquisto di beni e servizi -

- Cap. 2033 (CE3 08)

Sono state impegnate ed erogate somme in favore del C.N.R. per lo svolgimento di attività di ricerca e sorveglianza nel campo degli eventi calamitosi (frane, terremoti, eruzioni, ecc.), allo scopo di realizzare quell'attività di previsione e prevenzione affidata al Dipartimento dalla legge 225/92.

- Cap. 2035 (CE3 03)

sono stati effettuati pagamenti relativi al parco macchine del Dipartimento ivi comprese le spese assicurative e le tasse di proprietà. Appare opportuno evidenziare che è continuata la riduzione del parco macchine del quale è già stato, peraltro, drasticamente limitato l'uso.

Il decremento della spesa 1996 rispetto al 1995 è pari al 39% circa.

- Cap. 2045 (CE3 01)

le spese per l'acquisto di riviste, giornali, ecc. sono rimaste sostanzialmente invariate rispetto al 1995.

- Cap. 2057 e 2059 (CE3 01)

a carico dei due capitoli sono state imputate tutte le spese relative ai servizi di telecomunicazione che, come noto, rivestono una notevole importanza per le attività di protezione civile.

- Cap. 2032 (CE3 02)

le spese sono riferite, in particolare, alla Commissione Nazionale Grandi Rischi ed alla Commissione Nazionale Volontariato di Protezione Civile previste dalla citata legge 225/92.

- Cap. 2050 (CE3 04)

Sono state impegnate somme per l'affidamento di incarichi particolari ad esperti di cui il Dipartimento non dispone nei propri organici.

- Cap. 2047 (CE3 01)

Sono state ulteriormente ridotte le spese di rappresentanza. A carico dei restanti capitoli è stato provveduto ad effettuare pagamenti relativi a:

- acquisto n. 2 nuovi aerei Canadair	57,151 miliardi;
- gestione elicotteri A109	5,130 " ;
- gestione Canadair di proprietà	10,393 " ;
- servizio di vigilanza	1,376 " ;
- concorso campagna anti incendi boschivi (al Min.Difesa)	5,625 " .

E' stata, inoltre, curata la gestione e manutenzione degli impianti e delle attrezzature installate sia nell'edificio di Via Ulpiano che nel Centro Polifunzionale di Castelnuovo di Porto.

E' proseguito il rapporto contrattuale con la Telespazio SpA (ora Telecom Italia Spa) relativo alla gestione del sistema di telecomunicazione satellitare "Argo".

Cat. XI - Beni mobili, macchine ed attrezzature tecnico-scientifiche a carico diretto dello Stato -

- Cap. 7581 (CE3 09)

E' proseguita la realizzazione del progetto CIPE n. 23 "SAPI-SAIRA" finanziato, per tranche, dal Ministero del Tesoro.

- Cap. 7615 (CE2 09)

E' questo il capitolo che alimenta, come specificato in premessa, gli altri capitoli della Rubrica.

A valere sulle disponibilità di tale capitolo vengono altresì sostenute spese relative a specifiche emergenze che leggi od ordinanze vi imputano direttamente:

<i>- emergenza igienico-sanitaria in Puglia</i>	<i>91,964 miliardi;</i>
<i>- canone leasing elicotteri</i>	<i>46,997 " ;</i>
<i>- emergenze per calamità che hanno colpito il territorio nazionale</i>	<i>86,665 " ;</i>

Cat. X - Beni ed opere immobiliari a carico diretto dello Stato -

- Cap. 7571 (CE3 01)

E' proseguita l'attività di manutenzione ordinaria e straordinaria dell'insediamento di Monteruscello realizzato a seguito del fenomeno bradisismico dell'area flegrea.

Dette opere sono state trasferite al Comune di Pozzuoli ai sensi del decreto-legge 29 dicembre 1995, n. 560, convertito, con modificazioni, dalla legge 26 febbraio 1996, n. 74.

Cat. XII - Trasferimenti -

Le erogazioni di fondi a carico dei capitoli iscritti in questa categoria sono riferite ad assegnazioni, concesse in favore di altre Amministrazioni dello Stato centrali e periferiche, per la realizzazione di interventi previsti da specifica normativa.

Cat. XV - Concessione di crediti ed anticipazioni per finalità non produttive -

Sono stati trasferiti fondi al Ministero della Difesa a titolo di concorso spese per la campagna contro gli incendi boschivi sul territorio nazionale.

CONCLUSIONI:

Dai totali espressi nel tabulato relativi a tutta la Rubrica 6 emergono le difficoltà connesse:

- alla gestione dei residui la cui conservazione in bilancio ha reso necessario incrementare, seppur in misura minima (da 1.166 mld. a 1.199 mld. nel 1996, pari all'1%), gli impegni di spesa;*
- alla lentezza burocratica in cui incorrono le Amministrazioni nella realizzazione di interventi relativi al ripristino di opere pubbliche e private per cui vengono impegnate le somme sui vari capitoli del Dipartimento;*
- alla necessità di contenimento dei pagamenti e dei trasferimenti che da 1.047 mld. del 1995 sono passati a 874 mld. del 1996, con una contrazione pari al 16,5%, disposte normativamente.*

Ciò nonostante è possibile affermare che gli obiettivi principali cui questo Dipartimento è istituzionalmente preposto sono stati sostanzialmente raggiunti.

DIPARTIMENTO PER GLI AFFARI SOCIALI

P R E M E S S A

Il Dipartimento per gli Affari sociali, istituito con D.P.C.M. 13 febbraio 1990, n. 109, decreto parzialmente modificato con D.P.C.M. 13 dicembre 1991, n. 444, cura gli adempimenti inerenti lo svolgimento delle funzioni delegate dal Presidente del Consiglio dei Ministri al Ministro per la Solidarietà Sociale.

Con D.P.C.M. 9 maggio 1994, n. 412, è stato adottato il regolamento per il riordino delle competenze e dell'organizzazione.

Al 31 dicembre 1996 presso il Dipartimento risultava in servizio il seguente personale: 1 dirigente generale con funzioni di Capo del Dipartimento, 1 dirigente generale con funzioni di Vice Capo del Dipartimento e Coordinatore dell'Ufficio Tossicodipendenze, 1 Vice Prefetto, 4 primi dirigenti, 12 IX° livello, 4 VIII° livello, 32 VII° livello, 17 VI° livello, 28 V° livello, 7 IV° livello e 3 III° livello.

Il Dipartimento articolato in cinque Uffici provvede agli adempimenti finalizzati ad assicurare l'applicazione delle seguenti leggi:

a) legge 19 luglio 1991, n. 216, recante "Primi interventi in favore dei minori soggetti a rischio di coinvolgimento in attività criminose";

b) legge 11 agosto 1991, n. 266, "Legge quadro sul volontariato";

c) legge 5 febbraio 1992, n. 104, "Legge quadro per l'assistenza, l'integrazione sociale e i diritti delle persone handicappate".

Provvede, inoltre, agli adempimenti relativi alle materie delegate dal Presidente del Consiglio dei Ministri al Ministro per la Solidarietà Sociale, riguardanti:

1) il coordinamento delle iniziative di proposizione e di elaborazione progettuale inerenti le problematiche sociali emergenti, con particolare riferimento alle azioni finalizzate a contrastare le nuove povertà e l'emarginazione;

- 2) l'adozione delle necessarie iniziative legislative e sociali in materia di politiche in favore della famiglia, coordinando, sul piano generale, le attività di amministrazioni statali e di altri enti pubblici;
- 3) il coordinamento delle iniziative necessarie alla tutela dell'infanzia, in particolare tramite la verifica dell'attuazione della "Dichiarazione mondiale dell'ONU sulla sopravvivenza, la protezione e lo sviluppo dell'infanzia", nonché della legge 27 maggio 1991, n. 176, la creazione di un Osservatorio nazionale sui problemi dei minori e la elaborazione di una proposta di uno statuto dei diritti del minore;
- 4) la definizione di nuove politiche di intervento a favore dell'adolescenza e dei giovani, finalizzate alla prevenzione del disagio e della devianza, coordinando in tal senso le iniziative delle amministrazioni statali e gli altri enti pubblici;
- 5) il coordinamento delle politiche e delle azioni a favore della terza età;
- 6) l'informazione, gli studi e le iniziative in materia di associazionismo sociale anche mediante il coordinamento dell'attività di amministrazioni statali, locali ed enti pubblici;
- 7) il coordinamento delle iniziative di amministrazioni ed istituzioni competenti volte all'impiego degli obiettori di coscienza nell'ambito dei servizi sociali anche in coordinamento con le organizzazioni di volontariato;
- 8) l'attività di segreteria per la Commissione per l'esame istruttorio dei progetti da finanziare con il Fondo nazionale di intervento per la lotta alla droga; l'attività di documentazione relativa ai progetti, l'attuazione delle deliberazioni ed essi relative nonché la gestione del Fondo e delle attività connesse;
- 9) l'informazione sulle forme di tossicodipendenza e il coordinamento delle relazioni con le strutture pubbliche operanti per la prevenzione, il recupero e il reinserimento sociale dei tossicodipendenti, con le comunità terapeutiche e i centri di accoglienza;
- 10) il coordinamento delle iniziative in materia di asilo politico, ingresso, soggiorno in Italia dei cittadini extracomunitari nonché degli interventi straordinari a carattere umanitario a favore degli sfollati delle Repubbliche della ex Jugoslavia; il promovimento di attività conoscitive sul fenomeno dell'immigrazione in Italia e negli altri Paesi europei e la partecipazione con funzioni di supporto a commissioni di studio su aspetti normativi dell'immigrazione;

11) la definizione di meccanismi di controllo e verifica finalizzati ad assicurare i diritti dei cittadini tramite l'effettiva erogazione dai servizi sociali;

12) lo studio e l'elaborazione di progetti-pilota nel campo delle politiche del benessere sociale, l'informazione sullo stato delle iniziative relative alle politiche sociali, ai criteri di spesa e ai relativi strumenti di intervento, anche mediante la costituzione di una banca dati di intesa con l'ISTAT, con le modalità e le procedure di cui al decreto del Presidente della Repubblica 12 febbraio 1993, n. 39;

13) la predisposizione delle relazioni al Parlamento, ove previste e l'organizzazione degli anni europei e/o internazionali indetti nelle tematiche rientranti nella competenza del Ministro per la Solidarietà Sociale;

14) il coordinamento delle iniziative legislative e amministrative per la tutela dei consumatori, d'intesa con le amministrazioni pubbliche centrali e territoriali competenti nei singoli settori di attività;

15) i rapporti con le amministrazioni statali, regionali, locali, nonché con gli organismi operanti, nelle materie di interesse del Dipartimento, in Italia e all'estero con particolare riguardo ai programmi della Unione Europea, alla Organizzazione mondiale delle Nazioni Unite, al Consiglio d'Europa e all'OCSE d'intesa con gli altri Ministeri interessati e fatte salve comunque le competenze di ordine generale del Ministero degli Affari Esteri.

Il Dipartimento provvede inoltre, a quanto attiene agli affari generale e ai compiti strumentali all'esercizio di ogni altra funzione attribuita dalla legge o delegata al Ministro per la Solidarietà Sociale nonché all'attività di organi collegiali operanti presso il Dipartimento stesso; alle relazioni con il pubblico e a tutte le informazioni richieste dall'utenza relative agli atti ed allo stato dei procedimenti nonché agli altri adempimenti di cui all'art. 12 del decreto legislativo 3 febbraio 1993, n. 29; alle informazioni, assistenza e indirizzo nel campo della prevenzione, del recupero e della riabilitazione; all'organizzazione e alle attività strumentali al funzionamento del Dipartimento nonché, con il coordinamento del Segretario Generale, agli affari relativi a personale, beni e servizi per il funzionamento del Dipartimento, agli adempimenti in materia contabile e finanziaria attribuiti al Ministro per la Solidarietà Sociale.

Si illustrano per settore le attività svolte.

A) TEMATICHE FAMILIARI E SOCIALI

Per quanto attiene alle tematiche familiari e sociali, il Servizio Famiglia, nell'ambito del Semestre di presidenza italiana della U.E., ha organizzato a Roma nei giorni 10-11 maggio 1996 un Convegno europeo su "Famiglia, generazioni e politiche sociali", convegno nel quale sono state esposte le linee politiche sulle quali la Comunità Europea ha inteso muoversi sul tema della famiglia e dei rapporti tra le generazioni, inclusi gli aspetti demografici. Ciò ha comportato un complesso lavoro di coordinamento ed il moltiplicarsi delle procedure connesse ai lavori dell'Osservatorio permanente sulla famiglia.. Infine il Servizio Famiglia ha curato la predisposizione degli elementi tecnici del DDL recante norme tese ad agevolare l'acquisto e la locazione delle case da parte delle giovani coppie e delle famiglie monoparentali, affidandone lo studio preliminare ad una struttura esterna al Dipartimento.

L'attività, invece, del Servizio Anziani si è esplicata in riunioni tecniche in sede di Conferenza Stato-Regioni, nonché in sede di Tavolo di coordinamento con gli Organismi di volontariato per la valutazione e la verifica di "Estate sicura 1996" e nella predisposizione del documento di Linee-guida concernente l'edizione 1996 del programma "Estate sicura", inteso ad alleviare e fronteggiare i gravi disagi che, nel periodo estivo, come noto, possono prodursi a causa dell'accentuarsi dei disservizi e che, come già dimostrato nelle edizioni precedenti, ha consentito di sviluppare una politica a favore degli anziani, maggiormente incisiva.

Ha realizzato, in coordinamento con Regioni, Organismi di volontariato e Dipartimento per l'Informazione e l'Editoria, le Guide regionali 1996 concernenti il Programma "Estate sicura" (tiratura 18.000 copie). Ha partecipato all'azione di coordinamento nazionale svolta dalla Presidenza del Consiglio dei Ministri per l'attuazione della campagna "Vacanze serene"; ha coordinato nelle riunioni tecniche la messa a punto della scheda di raccolta degli elementi informativi utili ai fini della realizzazione delle guide regionali 1997.

Ha attivato le procedure connesse al gruppo di lavoro interministeriale e con i sindacati confederali dei pensionati per l'esame e la valutazione delle iniziative volte al miglioramento della condizione anziana. Ha predisposto la messa a punto di un DDL sull'impiego delle persone anziane nei lavori socialmente utili

Infine il Servizio ha partecipato, laddove autorizzato dal Ministro, a Convegni, Seminari e Tavole rotonde, anche in sede internazionale, con relativa predisposizione degli interventi da inserire nella pubblicazione degli atti.

Passando a relazionare sul Servizio Disabili, il Dipartimento per gli Affari Sociali nell'anno 1996 ha svolto adempimenti finalizzati alla applicazione della Legge 104/92, definendo i meccanismi di controllo e verifica per assicurare i diritti dei cittadini tramite l'effettiva erogazione di servizi sociali, ha predisposto e curato la stampa della annuale "Relazione al Parlamento" relativa allo stato di attuazione delle politiche per l'handicap in Italia. Il Servizio ha poi predisposto delle Linee guida (ex-lege 104/92) presentate in sede di Conferenza Stato-Regione, al fine di favorire livelli essenziali di assistenza e di protezione sociale alle persone handicappate su tutto il territorio nazionale in modo uniforme, ponendo in essere una rete di servizi e di interventi tra loro coordinati.

Ha poi realizzato il Meeting europeo "La città per tutti" a Bologna dal 23 al 25 maggio 1996, per concertare metodologie ed azioni, affinché la Commissione Europea, i governi nazionali, le ONG delle persone disabili e delle loro famiglie e le Comunità locali, potessero definire le linee di programmi e progetti europei.

Sempre in campo comunitario il Servizio ha continuato a seguire il programma Helios unitamente agli altri Dicasteri interessati (Lavoro - Sanità - Pubblica Istruzione) ed ha organizzato, altresì, nel quadro delle azioni per il coordinamento delle politiche nazionali sull'handicap, una "Giornata Nazionale d'informazione sul programma comunitario Helios" che si è tenuta a Roma l'11-12 giugno 1996 ed al quale hanno partecipato assessori regionali, Associazioni operanti nel campo a livello nazionale nonché i referenti del progetto Helios.

Nel 1996 il Servizio Minori, con riferimento al D.P.C.M. del 26 maggio 1994 ha avuto la possibilità di considerare quali priorità d'intervento i lavori dell'Osservatorio nazionale sui minori, costituito con D.P.C.M. del 20 marzo 1995, nonché tutte quelle procedure connesse all'attività della Commissione ex-lege n. 216/91, alla luce degli eventi di carattere internazionale e riguardanti, soprattutto, la protezione dei minori immigrati clandestinamente. Particolare attenzione è stata posta alla predisposizione tecnica del DDL di spesa sull'infanzia e del relativo 'Piano d'azione interministeriale', così come previsto dalla "dichiarazione mondiale

dell'ONU sulla sopravvivenza, la protezione e lo sviluppo dell'infanzia", attività che ha comportato una notevole quantità di incontri al fine di considerare quali e quante implicazioni, anche di natura economica, fossero da considerare per il 1996.

Altra priorità è risultata essere la predisposizione del "Rapporto sulla condizione dei minori in Italia", e della ricaduta, non solo in termini sociali, delle sue risultanze.

Per quanto attiene alle deleghe sulla tutela dei minori, il Servizio si è poi posto l'obiettivo di attuare uno dei principi cardini della Convenzione dell'Onu sui diritti dei fanciulli del 1989, delineando una prima bozza della legge di ratifica della Convenzione dell'AJA del 23 maggio 1993, per la tutela dei bambini e la cooperazione nell'adozione internazionale, dando vita ad un DDL che modificherà in maniera sostanziale la legge 4 maggio 1983, n. 184 di "Disciplina dell'adozione e dell'affidamento dei minori".

B) VOLONTARIATO E ASSOCIAZIONISMO SOCIALE

Passando a relazionare l'attività svolta dal Servizio per il Volontariato e per l'associazionismo sociale, il Servizio ha provveduto all'assolvimento dei compiti istituzionali dell'Osservatorio Nazionale per il Volontariato.

Lo stanziamento iniziale per l'esercizio finanziario 1996 ammontava a Lire 1.094.325.000 sul capitolo 2955 "Fondo Nazionale per il Volontariato"; sono stati predisposti i lavori istruttori per l'esame preliminare di n. 167 progetti presentati dalle organizzazioni di volontariato, iscritte nei registri regionali, che hanno avanzato richiesta di finanziamento per un ammontare di Lire 12.227.273.095. L'Osservatorio Nazionale per il Volontariato ha approvato n. 38 di quei progetti per un totale di Lire 1.013.619.000; al 31 dicembre 1996 rimane quindi un residuo da utilizzare pari a Lire 80.705.100.

Per quanto riguarda il capitolo 2948 "Spese per il funzionamento dell'Osservatorio Nazionale per il Volontariato e per la Conferenza Nazionale del Volontariato", lo stanziamento per l'anno 1996 è stato di Lire 648.421.296; di questi Lire 203.000.000 sono stati utilizzati per il Convegno internazionale di Cortona, tenuto nei giorni 7/8 giugno 1996 su "Il Volontariato europeo e le politiche giovanili", cofinanziato dalla Comunità europea per un importo di Lire 173.509.833, importo che in applicazione del D.P.R. 29 dicembre 1988,

n. 568 recante disposizioni su "Fondo di rotazione per l'attuazione delle politiche comunitarie" tornerà sul capitolo di che trattasi nel corso dell'esercizio finanziario 1997; Lire 440.000.000 sono stati utilizzati per n. 11 convenzioni deliberate dall'Osservatorio nella riunione del 25 novembre 1996.

Nel corso dell'anno sono stati disposti, a favore di persone estranee all'Amministrazione, una serie di incarichi di studio, aventi ad oggetto sia la legge 11 agosto 1991, n. 266 che le politiche giovanili in Italia ed in Europa.

Per quanto riguarda l'art. 15 della Legge 266/91 si è provveduto all'inoltro del decreto al Ministero del Tesoro, per la parte di sua competenza.

Il Servizio per il Volontariato ha poi intensificato il confronto e la collaborazione con le Regioni per iniziative di promozione del volontariato e del suo coinvolgimento nelle politiche sociali, mantenendo costantemente rapporti con tutte le Regioni e le Province autonome per un aggiornamento continuo riguardante soprattutto l'adeguamento legislativo; riuscendo a creare un coordinamento a livello territoriale con le associazioni, cooperative sociali, fondazioni, organizzazioni di volontariato per le informazioni, consultazioni, pareri, aggiornamento sull'applicazione della legge nazionale e il relativo confronto con le diverse leggi regionali.

L'Ufficio si è occupato dal 1996, partecipando anche a riunioni tenute presso la Comunità europea, per la elaborazione delle Linee guida dell'azione pilota denominata "Servizio Volontariato Europeo", varato dalla Commissione Europea e presentato nell'ambito del Semestre italiano di presidenza.

L'iniziativa, rivolta ai giovani di età compresa tra i 18 e i 25 anni, prevede un periodo di volontariato compreso tra i sei e i dodici mesi, da svolgersi in uno dei Paesi della Comunità europea.

L'attività dell'Ufficio è stata rivolta, inoltre, alla pubblicizzazione di questa azione mediante invio di note e incontri con gli enti locali e le associazioni di volontariato (Roma, CNEL 28 e 29 ottobre 1996); l'attività di informazione è stata fornita sia con invio di vedemecum e note informative ad associazioni, enti locali e giovani interessati sia attraverso l'uso di stampa.

Nella prima fase sono state raccolte "manifestazioni d'accoglienza" per l'inserimento di giovani europei in progetti riguardanti l'ambiente, il sociale, il degrado urbano, la lotta contro il razzismo, contro l'esclusione sociale.

Successivamente, memorizzati tali progetti anche su supporto informatico, sono stati inviati, con una valutazione dell'Ufficio, alla Commissione Europea per l'approvazione.

Per quanto riguarda il Terzo Settore, l'Ufficio ha diretto il percorso di riconoscimento e di sostegno del Terzo Settore, identificandolo come un soggetto importante nell'ambito dei mutamenti in atto della nostra società.

In particolare il Ministro per la Solidarietà Sociale, si è resa parte diligente della costituzione di un tavolo di confronto tra Governo e Terzo Settore, nel corso del mese di luglio 1996, e con il Ministro del Lavoro in settembre, sul tema dell'occupazione.

Tali incontri hanno inteso iniziare un dialogo tra Governo e Terzo Settore per rendere questi soggetti protagonisti nella elaborazione delle politiche sociali, nella valutazione dell'impatto sociale delle politiche più generali, nella concezione di un vasto programma di riforma del welfare, secondo una serie di priorità, che così possono essere riassunte:

- * aprire un Tavolo di negoziazione tra Governo e Forum del Terzo Settore per l'individuazione di un calendario di scadenze, di impegni e di responsabilità;
- * prevedere la partecipazione attiva del Forum del Terzo Settore alla Conferenza sull'occupazione, sia in fase di pianificazione che di realizzazione;
- * portare avanti la Legge sull'O.N.L.U.S.;
- * aprire una interlocuzione e un negoziato sui contenuti della Legge finanziaria;
- * portare avanti la legge sull'obiezione di coscienza e la legge sul servizio civile che oltre al valore di conquista sociale, avrà anche un impatto occupazionale rilevante, in forza del periodo formativo che lo precede e per il prevedibile effetto di permanenza di molti all'interno delle strutture dove hanno prestato servizio;
- * ed infine far partecipare il Forum del Terzo Settore al percorso di riforma del welfare.

C) COORDINAMENTO ATTIVITA' TOSSICODIPENDENZE

Nell'arco del 1996 l'Ufficio Tossicodipendenze ha svolto varie attività che riportiamo sinteticamente espresse.

In primo luogo ha seguito un programma di finanziamenti di progetti di prevenzione e recupero dalle tossicodipendenze secondo le previsioni normative recate dal T.U. sulle tossicodipendenze n. 309/90, ed in particolare dell'art. 127 che prevede l'istituzione e l'utilizzazione del Fondo nazionale d'intervento per la lotta alla droga.

Il programma prevedeva il finanziamento di progetti presentati dalle Amministrazioni dello Stato, Regioni, Enti locali, Asl e istituzioni del privato sociale a valere sugli esercizi finanziari 1994 e 1995. Allo stato sono stati istruiti e valutati 5.300 progetti presentati dagli Enti locali, in corso di finanziamento.

Per completare il programma restano da esaminare ancora 3.000 progetti presentati dalle Comunità del privato sociale che presumibilmente saranno finanziati entro il prossimo autunno.

Ha curato la supervisione del servizio di assistenza telefonica svolto attraverso il numero verde DROGATEL.

Ha tenuto corrispondenza e relazioni con i diversi Organismi internazionali competenti nel settore droga e tossicodipendenza (ONU, Osservatorio europeo, CELAD, etc.), con la partecipazione, laddove ritenuto necessario dal Ministro, a convegni anche internazionali.

Ha provveduto ad avviare il contenzioso verso i vari funzionari delegati non adempienti alle disposizioni contenute nei DD.LL. sulla droga, intrecciando una corrispondenza tendente al recupero delle somme derivanti da finanziamenti concessi per progetti non attuati, in tutto o in parte.

Ciò permette di affermare che sono stati raggiunti gli obiettivi programmatici per la prima parte dell'anno in quanto tali finanziamenti renderanno possibile l'attivazione o l'incremento d'interventi nel campo delle tossicodipendenze.

D) IMMIGRAZIONE

Per quanto concerne l'attività svolta dall'Ufficio Immigrazione, è stata posta in essere ogni azione al fine di conseguire gli obiettivi preposti dal programma di Governo nella parte relativa al coordinamento delle iniziative relative all'accoglienza di immigrati, profughi e nomadi, cooperando con gli organismi competenti in Italia e all'estero, in particolare nell'Unione europea, d'intesa con gli altri Dicasteri interessati.

Nel 1996 ha continuato l'attività svolta negli anni precedenti relativamente all'attuazione della legge n. 39 del 1990 recante "Norme urgenti in materia di asilo politico, di ingresso e soggiorno dei cittadini extracomunitari e di regolarizzazione dei cittadini extracomunitari ed apolidi già presenti nel territorio dello stato".

In base a detta norma sono stati realizzati dalle Regioni centri di prima accoglienza e di servizi per gli immigrati extracomunitari finanziati nel quadriennio 1990-93 con un totale di 120 miliardi di lire. Parte dei contributi erogati sono stati revocati ad alcune Regioni dal febbraio 1994 e continuano ad essere revocati in base all'art. 11 della legge in parola, per essere riassegnati alle stesse Regioni per realizzare strutture pubbliche di seconda accoglienza e centri di servizi polivalenti autogestiti, al fine di assicurare migliori condizioni per l'integrazione, l'avviamento al lavoro e l'agevolazione al rientro in patria dei cittadini extracomunitari. Le somme non impegnate per la realizzazione dei predetti centri e servizi entro 18 mesi dall'erogazione, sono definitivamente revocate e versate a cura delle Regioni stesse ad apposito capitolo dello stato do previsione dell'entrata del bilancio dello Stato.

Nel corso del 1996 sono stati emessi provvedimenti di revoca dei contributi a carico delle Regioni per un totale di Lire 7.653.943.606 e sono stati emessi decreti di erogazione per la riassegnazione di contributi per un totale di Lire 2.794.370.2676.

Detti fondi vengono gestiti da questo Ufficio in base al D.P.C.M. del 4 luglio 1996 che affida al Capo del Dipartimento per gli Affari Sociali, l'assunzione degli impegni sui fondi iscritti nello stato di previsione della P.C.M. ai capitoli della rubrica 1 ed in particolare al capitolo 1222, "Contributi alle Regioni per la predisposizione di programmi per la realizzazione di centri di prima accoglienza e di servizi per gli stranieri immigrati, gli esuli ed i loro familiari", che per il 1996 non ha avuto stanziamenti di bilancio. Ha riportato una variazione di stanziamento in aumento pari a Lire 2.433.240.000 affluiti da versamenti effettuati dalle Regioni a fronte di decreti di revoca. Inoltre si è avuta la disponibilità di residui provenienti dall'esercizio 1995 pari a Lire 2.381.830.265. Sono stati effettuati pagamenti con mandati diretti per un totale di Lire 412.540.000 in conto competenza e di Lire 2.381.830.265 in conto residui. I residui passivi accertati a fine esercizio ammontano a Lire 2.020.700.000.

Inoltre, l'attività dell'Ufficio Immigrazione è volta ad attuare interventi umanitari in favore degli sfollati provenienti dalle repubbliche sorte nei territori della ex Jugoslavia (legge 24 settembre 1992, n. 390).

Nell'anno 1996, a seguito dell'emanazione del D.L. 12 aprile 1996, n. 196 recante "Disposizioni urgenti per la prosecuzione ed il rifinanziamento di interventi in materia sociale concernenti la protezione temporanea di profughi, etc.", reiterato con il D.L. 14 giugno 1996, n. 319 è stata disposta la variazione in aumento sul capitolo 1274 "Fondo per gli interventi straordinari a favore degli sfollati delle Repubbliche sorte nei territori della ex Jugoslavia" per una somma di Lire 29 miliardi. Lo stanziamento di bilancio nel corso del 1996 è stato di Lire 45 miliardi con una variazione di stanziamento in diminuzione pari a Lire 44.200.000.000 e con una economia di Lire 800 milioni accertata a fine esercizio.

Tale somma, pur essendo stata destinata nel corso del 1996 al Dipartimento per la Protezione Civile, non è stata effettivamente erogata poichè la Corte dei conti non ha registrato il relativo provvedimento in quanto l'indicazione del capitolo di destinazione non era esatta.

Va detto, infine, che il D.L. 4 ottobre 1996, n. 521 "Interventi urgenti in materia sociale e umanitaria", oltre ad autorizzare la predetta spesa di Lire 29 miliardi per il 1996, ne prevedeva altri 30 miliardi per ciascuno degli anni 1997 e 1998, ma il decreto non è stato convertito.

Fermo restando quanto precedentemente fatto presente, la evidente carenza numerica del personale in servizio, ha creato non poche difficoltà per il raggiungimento dei fini istituzionali anche in rapporto alla enorme varietà delle materie trattate che incidono tra l'altro nel "sociale" più delicato.

Si ritiene - nel complesso - che, nonostante le limitate risorse finanziarie, siano stati conseguiti lusinghieri risultati per quanto attiene la realizzazione di servizi, programmi e progetti per il 1996, rientranti nelle competenze proprie dell'Ufficio del Ministro per la Solidarietà Sociale ed istituzionali del Dipartimento per gli Affari Sociali.

Si allega il prospetto relativo al consuntivo 1996.

SPESA 1996

CAPITOLO	IMPEGNI	PAGAMENTI COMPETENZA	PAGAMENTI RESIDUI	RESIDUI FINALI	
RUBRICA N. 13 Categoria II	2901	56.118.195	48.358.705	1.683.065	7.759.490
	2902	102.694.641	78.006.019	12.581.730	25.542.424
	2904	1.356.419.000	1.022.112.829	205.405.745	334.475.243
RUBRICA N. 13 Categoria IV	2941	65.000.000	35.640.000	102.567.735	39.552.265
	2942	17.795.820	16.123.165	11.087.740	1.672.655
	2943	93.969.074	65.504.258	4.760.000	28.464.816
	2944	131.000.000	6.480.000.000	162.967.415	155.739.650
	2945	6.784.800	3.722.700	5.297.100	3.062.100
	2947	23.653.820	22.091.370	-	1.562.450
	2948	677.000.000	15.792.100	768.302.970	666.907.900
	2950 e 2951	950.027.560	876.478.385	47.932.840	103.136.145
	2952	721.998.325	209.764.870	269.105.350	647.840.265
2954	495.447.500	19.538.750	291.936.250	644.770.000	
RUBRICA N. 13 Categoria V	2955	1.094.325.000	-	933.000.000	1.674.325.000
RUBRICA N. 13 Categoria IX	2966	197.169.015.000	145.871.362.055	67.086.365.806	410.660.003.136

CONSIGLIO DI STATO E TRIBUNALI AMMINISTRATIVI REGIONALI

Categoria II - Il Personale in attività di servizio

Il personale del complesso Consiglio di Stato TT.AA.RR. è costituito dal personale di magistratura e dal personale amministrativo.

Il personale amministrativo si suddivide in personale dirigente e personale appartenente alle varie qualifiche funzionali.

A) Personale di magistratura

Al 31 dicembre del 1996 il personale di magistratura constava di n. 401 unità, a fronte di una dotazione organica di 425 posti. Nell'arco dell'intero anno sono stati assunti 13 nuovi magistrati e ne sono cessati 24.

Sono in corso di espletamento n. 2 concorsi per l'assunzione di altri 25 magistrati.

Il costo globale annuo medio pro-capite del personale di magistratura ammonta, in base ai dati del 1996, a lire 271.451.000.

B) Personale amministrativo

1) personale dirigente

Al 31 dicembre 1996 il personale dirigente ammontava complessivamente a 34 unità su una dotazione organica di 45 posti.

Nel corso dell'anno si è avuta una sola cessazione dal servizio.

2) personale inquadrato nelle qualifiche funzionali

Al 31 dicembre 1996 il personale appartenente alle varie qualifiche funzionali ammontava a 778 unità.

I posti in organico, distribuiti nelle varie qualifiche funzionali, ammontano a n. 908, di cui n.25 posti resi indisponibili ai sensi dell'art. 21, 2° comma, del D.P.R. n. 266/87.

Nel corso dell'anno 1996 sono stati assunti n. 3 impiegati e ne sono cessati 14.

Sono in corso di espletamento n. 5 concorsi complessivi 7 posti di dirigente. E' in corso di espletamento il concorso a 41 posti di addetti ai servizi ausiliari e di anticamera.

Il costo medio pro-capite annuo, determinato in base alla spesa del 1996, è pari a lire 63.468.000.

C) Indici di efficienza e di produttività del personale

Anche nel corso del 1996 presso gli uffici e servizi del Consiglio di Stato e dei Tribunali amministrativi regionali sono stati attuati, ai sensi del combinato disposto di cui all'art. 11 del D.P.R. 25 giugno 1983, n. 266, e dell'art. 7 del D.P.R. 17 gennaio 1990, n. 44, i progetti finalizzati alla incentivazione della produttività ed al miglioramento dell'efficienza dei servizi, ai quali ha partecipato tutto il personale appartenente alle qualifiche funzionali con esclusione del personale dirigente.

I progetti finalizzati hanno avuto come obiettivo principale quello di incrementare la produttività degli uffici del Consiglio di Stato -TT.AA.RR. , sia delle sezioni giurisdizionali e consultive, sia del Segretariato Generale, sia pure degli altri uffici di amministrazione attiva.

Dall'esame delle relazioni prodotte dai direttori degli uffici e servizi del Consiglio di Stato e dei tribunali amministrativi regionali, presso i quali sono stati attuati i progetti di cui si tratta, è possibile dedurre che, nonostante la complessità delle operazioni svolte per rilevare la quantità dei lavori effettuati, l'attività del personale amministrativo è stata sensibilmente incrementata in tutti i settori.

CATEGORIA IV - Acquisti di beni e servizi.

I fondi stanziati sui capitoli 5775 e 5776 sono stati interamente utilizzati per le spese di piccola manutenzione degli stabili, per l'acquisto di materiale di facile consumo, per la pulizia dei locali degli uffici e degli archivi nonché per il pagamento di canoni di riscaldamento e manutenzione impianti.

Per quanto attiene al capitolo 5777 - relativo alle spese automobilistiche - si fa presente che i relativi fondi sono destinati alla manutenzione ed al funzionamento delle autovetture in dotazione al Consiglio di Stato ed ai Tribunali Amministrativi Regionali.

Per quanto attiene ai capitoli 5774 - spese per il funzionamento e manutenzione della biblioteca - e 5779 - acquisto di pubblicazioni, riviste e giornali - si fa presente che l'esiguità degli stanziamenti non consente alcuna programmazione degli acquisti.

Tuttavia è operante un'apposita commissione con l'incarico di vagliare gli acquisti di opere ed aggiornamenti destinati alla biblioteca.

Relativamente al capitolo 5789 - spese per l'informatica - si evidenzia che il processo di informatizzazione della giustizia amministrativa è, ormai, giunto a buon punto, dal momento che la gran parte dei magistrati del complesso giurisdizionale Consiglio di Stato-TT.AA.RR. redige direttamente al computer le sentenze; allo stesso modo, il personale amministrativo disimpegna la maggior parte dei propri compiti tramite apparecchiature informatiche, attraverso le quali sono gestite le funzioni di segreteria delle sezioni giurisdizionali ed anche di quelle consultive. Devesi, comunque, rilevare che per una serie di ragioni, si è potuto utilizzare solo una parte dei relativi stanziamenti, nonostante la programmazione triennale effettuata di concerto con l'A.I.P.A.

I fondi stanziati sugli altri capitoli gestiti dal Consiglio di Stato e dai TT.AA.RR. sono stati interamente destinati al pagamento di ricorrenti spese (di rappresentanza, postali, di giustizia, ecc.) non suscettibili, per loro natura, ad essere programmate.

CATEGORIA V - Trasferimenti

Sul capitolo 5801 - provvidenze a favore del personale - è stata imputata la spesa a favore del personale in servizio ed a riposo per sussidi personali.

Un'apposita commissione paritetica nominata di concerto fra Amministrazione e rappresentanti sindacali, ha esaminato la posizione di ciascun richiedente per individuare quelli meritevoli dell'intervento assistenziale, stabilendone anche il relativo importo.

Sul capito 5702 - equo indennizzo.....- è stata imputata la spesa per la liquidazione o riliquidazione dell'equo indennizzo a favore del personale di magistratura ed amministrativo del Consiglio di Stato per complessive 3 unità

CATEGORIA IX - somme non attribuibili

Per quanto attiene al capitolo 5821- spese per liti, arbitraggi..... - si fa presente che anche nel corso del 1996 è stata imputata su tale capitolo la spesa per il pagamento degli interessi legali e della rivalutazione monetaria a favore del personale di magistratura in quiescenza, in esecuzione di sentenze della sezione III giurisdizionale della Corte dei conti.

SPESA PER IL PERSONALE**A) PERSONALE AMMINISTRATIVO**

1) Stipendi, retribuzioni e altri assegni fissi	cap. 5704	48.15.55.07.698
2) Compensi per lavoro straordinario	cap. 5707	1.520.849.337
5) Indennità di missione e rimborso spese di viaggio all'interno	cap. 5708	490.648.477
6) Indennità di trasferimento e rimborso spese di viaggio	cap. 5710	16.643.073
7) Compensi per lavoro straordinario al personale di cui all'art. 19 della legge n. 734 del 1973	cap. 5711	414.273.069
8) Altre indennità	cap. 5713	25.177.148
9) Fondo miglioramento efficienza servizi	cap. 5715	768.855.657
10) Fondo produttività collettiva	cap. 5718	143.960.540

TOTALE spesa personale amministrativo 51.535.914.999

Costo pro-capite amministrativi

L. $\frac{51.535.914.999}{812}$ = L. 63.467.876 arrotondato a L. 63.468.000 =

B) PERSONALE DI MAGISTRATURA

1) Stipendi, retribuzioni e altri assegni fissi	cap. 5701	108.798.481.087
2) Indennità di missione e rimborso spese di viaggio all'estero	cap. 5709	36.866.840
5) Altre indennità	cap. 5712	16.368.641

TOTALE spesa personale magistratura 108.851.716.568

Costo pro-capite Magistrati

L. $\frac{108.851.716.568}{401} = 271.450.665$ arrotondato a L. 271.451.000

SITUAZIONE AL 31.12.1996**Personale di segreteria**

	unità
Dirigenti	34
Amministrativi	778

Magistratura

Situazione di fatto al 31.12.1996	401
-----------------------------------	-----

TOTALE	1.213
---------------	--------------

IL PERSONALE

Il personale del Consiglio di Stato e TT.AA.RR. è costituito da Magistrati ed Amministrativi.

Situazione al 31.12.1996 - Personale di Magistratura

Presidente C.d.S.	1
Presidenti di Sezione C.d.S.	15
Presidenti Tar	17
Consiglieri di Stato con 8 anni	77
Consiglieri Tar con 8 anni	119
Consiglieri di Stato	17
Consiglieri Tar	95
Primi Referendari Tar	31
Referendari Tar	<u>29</u>
	401
Posti risultanti dalle tabelle organiche	425

differenza - 24

Nell'arco dell'intero anno, a fronte di 13 nuove assunzioni, si sono verificate 24 cessazioni dal servizio.

I Magistrati sono assegnati alle varie funzioni in base all'ordinamento del Consiglio di Stato - TT.AA.RR. ed in relazione alle varie esigenze.

Concorsi in via di espletamento

n. 21 posti di Referendario
n.4 posti di Consigliere di Stato

Situazione al 31.12.1996 - Personale Dirigente

	Posti ricoperti
Dirigente Superiore	9
Primo Dirigente	<u>25</u>
	34
postuli risultanti dalle tabelle organiche	45
differenza	- 11

Nel corso dell'intero anno si è avuta una sola cessazione dal servizio.

Situazione al 31.12.1996 - Personale Amministrativo

Qualifica funzionale	Numero posti coperti
Nona	15
Ottava	74
Settima	125
Sesta	6
Quinta	389
Quarta	85
Terza	80
Seconda	<u>4</u>
Totale posti coperti	778

Posti risultanti dalle tabelle organiche 908

Posti indisponibili ai sensi dell'art. 21. 2° comma
del D.P.R. n. 266/87 25

Nel corso dell'intero anno si sono verificate 3 nuove assunzioni e 14 cessazioni dal servizio.

Concorsi in via di espletamento

7 posti di dirigente.

41 posti di addetto ai servizi ausiliari e di anticamera - liv.III

TABELLE ORGANICHE DEL PERSONALE DI MAGISTRATURA

Presidente C.d.S.	1
Presidenti di Sezione C.d.S.	15
Presidenti Tar	22
Consiglieri di Stato + Consiglieri Tar + Primi Referendari Tar +	387
Referendari Tar =	
TOTALE	425

TABELLE ORGANICHE DEL PERSONALE AMMINISTRATIVO

I 908 posti di cui si compone l'organico risultano adesso così suddivisi:

QUALIFICA FUNZIONALE	DOTAZIONE ORGANICA
Nona	25
Ottava	49 (1)
Settima	110 (1)
Sesta	161
Quinta	341
Quarta	131
Terza	91

Seconda	0
---------	---

TOTALE	908
---------------	------------

(1) sono resi indisponibili complessivamente n.25 posti, ai sensi dell' art. 21, 2° comma, del D.P.R. n. 266/87.

TABELLE ORGANICHE DEL PERSONALE DIRIGENTE

Dirigente superiore	13
Primo Dirigente	<u>32</u>
TOTALE	45

AZIENDA (O AMMINISTRAZIONE) *Consiglio di Stato - T.T. A.A. R.R.*

SPESA - CONSUNTIVO 1996
CLASSIFICAZIONE AMMINISTRATIVA ED ECONOMICA

(milioni di lire)

	IMPEGNI	PAGAMENTI		RESIDUI FINALI
		COMPETENZA	RESIDUI	
Rubrica 1				
Categoria I				
Categoria <i>II</i>	161.691.000.362	158.876.729.363	1.366.941.664	3.474.072.137
Categoria <i>III</i>	118.048.156	0	239.083.856	173.592.430
Categoria <i>IV</i>	27.419.793.496	18.400.659.586	16.777.906.954	16.350.492.765
Categoria <i>5</i>	205.947.130	99.726.800	166.427.315	106.220.330
Categoria <i>9</i>	300.661.925	129.661.925	46.354.760	199.296.243
.....				
TOTALE RUBRICA	190.858.978.069	177.650.738.214	18.596.714.549	21.283.240.415
Rubrica 2				
Categoria 1				
.....				

DIPARTIMENTO PER L'INFORMAZIONE E L'EDITORIA

Per il successivo inoltro alla Ragioneria Generale dello Stato - Ispettorato del Bilancio - si espone di seguito l'analisi delle risultanze di consuntivo per servizi programmi e progetti relativi alla gestione di bilancio per l'esercizio finanziario 1996.

Per quanto riguarda la premessa di carattere generale, si fa presente che, anche nel 1996, il Dipartimento per l'Informazione e l'Editoria, nell'ambito delle proprie competenze istituzionali, ha operato:

- nella comunicazione governativa e istituzionale, come struttura centrale di servizio della Presidenza e di molte altre Amministrazioni, sia realizzando prodotti e sia operando per il coordinamento e la programmazione di campagne d'informazione e di sensibilizzazione dell'opinione pubblica, attraverso l'utilizzo dei mass media con sviluppo di iniziative coordinate soprattutto per grandi eventi ed avvenimenti di rilievo politico- istituzionale;

- nella promozione culturale, come struttura di comunicazione e di supporto organizzativo operante con le altre Amministrazioni competenti (Esteri, Beni Culturali, Istruzione, Università e Ricerca Scientifica) e come ambito di consulenza del Presidente del Consiglio in una materia di particolare rilievo interno e internazionale;

- nell'ambito delle normative sui media e del diritto d'autore, come struttura di raccordo attuativo tra le diverse leggi con cultura giuridico-amministrativa e tra la progressiva innovazione tecnologica per affiancare il ruolo della Presidenza del Consiglio, in un settore di rilevante interesse politico e di naturale esposizione all'aggiornamento.

- nell'ambito delle politiche dei media, come struttura di riferimento e di raccordo, anche nel contesto comunitario, tra le competenze di molteplici Amministrazioni e nel rapporto tra le istituzioni e i sistemi professionali e di impresa.

Si sottolinea, inoltre, che in applicazione dell'art.12 del D.L. 29/93, é stata implementata l'organizzazione dell'Ufficio Relazioni con il Pubblico (URP) sia attraverso l'apertura del "front-office" e sia attraverso la realizzazione di un sito Internet, per la diffusione dei dati inerenti la struttura del Governo e della Presidenza del Consiglio, nonché per la ricezione tramite E-mail delle istanze dei cittadini.

In ottemperanza alle direttive a suo tempo impartite dal Governo, anche nel 1996 si è proceduto nella direzione di un contenimento massimo della spesa: contenimento i cui effetti negativi sull'azione del Dipartimento sono stati, in parte almeno compensati dalla attuazione di una maggiore razionalizzazione organizzativa.

Per quanto riguarda la seconda parte, si ricorda che i capitoli gestiti da questo Dipartimento sono quelli appartenenti alla Rubrica 2 del bilancio della Presidenza del Consiglio dei Ministri.

In merito alle varie categorie si segnala quanto segue:

TITOLO I SPESE CORRENTI - CATEGORIA IV

Nel corso del 1996 sono state sostenute le seguenti spese:

A) inerenti ai servizi tecnici:

- per il riconoscimento di debito da parte di questa Amministrazione nei confronti dell'Amministrazione delle Poste e delle Telecomunicazioni per il servizio di radioricezione svolto dalla stazione radiocostiera di Roma Tor San Giovanni - periodo 1/1/199031/12/1992 (€ 1.866.050.000);

- per canoni da corrispondere all'Ente Pubblico Economico Poste Italiane per i servizi telex e telegrammi a mezzo telex;

- per attività di documentazione video con partecipazione di proprio personale a riprese e lavorazioni in sede e fuori sede;

- per acquisto di videocassette per la produzione e la distribuzione di audiovisivi e informativi;

- per la realizzazione di oltre 30 spot televisivi per l'informazione al pubblico sull'attività del Governo e su tematiche istituzionali;

- per elaborazioni di immagini e di computer grafica finalizzata alla realizzazione di video istituzionali. Per un ammontare totale di £ 1.934.686.330 (Cap.1331).

B) inerenti alla Biblioteca e l'Emeroteca

- per l'acquisto di volumi, abbonamento riviste italiane e specializzate internazionali, acquisto quotidiani e periodici per i compiti istituzionali del Dipartimento;

- per rilegature di quotidiani e periodici e Gazzette Ufficiali da conservare presso l'Emeroteca del Dipartimento. Per un totale di £ 490.786.000 (Cap.1332).

C) inerenti alla documentazione di informazione negli aspetti della vita italiana

- per rinnovo della Convenzione con la OTE per la distribuzione del quotidiano "Il piccolo" nei territori della ex Jugoslavia e conferimento di commissioni a Ditte specializzate per particolari servizi fotografici (Oliviero) e alla SEAT per la fornitura di copia di "Guida alle Regioni d'Italia" da inviare agli Istituti di Cultura all'estero;

- per lavori di grafica e correzione di bozze traduzioni e acquisto fotografie per le pubblicazioni editate da questo Dipartimento e per il Calendario Italia;

- per manifestazioni in Italia e all'estero:

7° Forum della Pubblica Amministrazione (Roma 7-11 aprile)
Fiera del libro di Tunisi (Tunisi 3-12 maggio)
COM. P.A. Salone della Comunicazione Pubblica e dei Servizi
al cittadino (Bologna 18-20 settembre)
Fiera del libro di Francoforte (Francoforte 1-7 ottobre)
SMAU (Milano 18-22 ottobre)

- per realizzazione di spot:

mod.730

COM.P.A.

Lago per la campagna "Vacanze serene '97

Doppiaggio documentario dell'OIL sul Lavoro minorile

Per complessive £ 1.447.637.000

D) in attuazione delle leggi 15/5/54 n.237 e 14/12/55 n.1290
sono state gestite le convezioni con le sottospecificate
Agenzie di Stampa:

- ANSA servizi giornalistici per l'interno e servizi
 fotografici per l'interno e l'esterno;
- ITALIA particolari servizi stampa, fotografici e
 audiovisivi all'interno e all'estero;
- ITALIA servizi regionali;
- ITALIA servizi telematici e Patto aggiuntivo;

- ADN KRONOS servizi giornalistici di informazione e Patto aggiuntivo;
- ASCA particolari servizi di informazione;
- D.I.RE. abbonamenti DIR,SEP,e DIREAMBIENTE;
- RADIOCOR tematiche economico-finanziarie;
- Collegamenti per telescrivente con le sedi di Palazzo Chigi e di Via Po,14 con le Agenzie AFP,REUTERS,AP e ITAR TASS;
- abbonamenti con Agenzie minori.

Per un totale di £ 66.359.151.190 (Cap.1335)

E) Spese inerenti servizi giornalistici da e per l'estero (Convenzione stipulata con la P.C.M., di concerto con il MAE).

Per un importo complessivo di £ 15.455.069.000 (cap.1340)

F) per la pubblicazione di manifestazioni ed eventi organizzati dalla Presidenza del Consiglio dei Ministri, per l'informazione sulle varie attività istituzionali del Dipartimento. Nello stesso ambito sono da considerare le spese sostenute per dare notizia di avvisi di gare indette dai vari Dipartimento della P.C.M. e per dare informazioni di pubblica utilità legate alle competenze istituzionali della P.C.M.

Per un totale di £ 391.358.140 (Cap.1343)

G) per la promozione di campagne informative contro l'uso di sostanze stupefacenti e psicotrope: lo stanziamento di £ 7.140 milioni (stornati dal "Fondo nazionale di intervento per la lotta alla droga") non è stata spesa nel 1996 ma è resa disponibile per il 1997 ai sensi della legge 28 marzo 1997 n.86 art.2 comma 1 (Cap.1358).

Della stessa categoria fanno parte anche le spese sostenute per i rimborsi alla RAI

- per il rimborso, ai sensi del D.LO 7/5/48 n.1132 e della Legge 14/4/75 n.103, delle note di addebito per trasmissioni radiofoniche in O.C. effettuate nel 1995

Per un importo di £ 34.908 milioni (Cap.1339)

- per il rimborso delle spese sostenute per trasmissioni radiofoniche effettuate in lingua italiana e slovena da Trieste (L.14/4/56 n.308) e per i rimborsi di spese sostenute per trasmissioni in lingua tedesca e ladina per la provincia di Bolzano e in francese per la Valle d'Aosta (L.14/4/75 n.103 art.19 e 20)

Per un importo complessivo di £ 141.452.000.000 (Cap.1344)

CATEGORIA V -

Nell'ambito della categoria V è importante sottolineare che:

- si è provveduto con i fondi relativi all'anno 1994 al pagamento dei contributi previsti dagli artt.4,7 e 8 della legge 7/8/1990 n.250 e finalizzati ad incentivare la

diffusione dell'informazione locale in favore delle emittenti radiofoniche e televisive che svolgono una stabilita percentuale di attività informativa. Tali contributi gravano sui Capp.1372 e 1379. Gli stanziamenti relativi al 1996 sono stati mantenuti in bilancio in base all'art.1 comma 4 della D.L. 28/8/1995 n.359;

- si é provveduto ad impegnare l'intero stanziamento per il 1996 del Cap. 1376 ai sensi del succitato D.L. 28/8/95 n.359 per il pagamento dei contributi previsti dalla legge 7/8/90 n.250 e successive modificazioni ed integrazioni a favore di imprese editrici di quotidiani e periodici;

- ai sensi dell'art.1 della legge 14/8/91 n.278 e ai sensi dell'art.12 della legge 25/2/1987 n.67 risulta impegnato l'intero stanziamento del Cap.1377 destinato al pagamento degli interessi sui mutui agevolati a favore di imprese editoriali per l'estinzione di passività emergenti rispettivamente dai bilanci chiusi al 31/12/1986 e al 31/12/1990;

- si é provveduto ad integrare l'intero stanziamento del Cap.1383 per la concessione di contributi previsti dalla legge a favore dell'Editoria speciale periodica per non vedenti;

- si é provveduto all'impegno dell'intero stanziamento del Cap.1386, destinato al rimborso all'Ente Poste delle riduzioni applicate alle spedizioni in abbonamento postale di quotidiani e periodici: per il meccanismo previsto dalla legge, la liquidazione di tale rimborso può avvenire soltanto nel corso dell'anno successivo a quello in cui le riduzioni sono state applicate.

Sempre nell'ambito della stessa categoria è da segnalare il rimborso della spesa effettuata alla RAI, ai sensi della legge n.99/90, per l'estensione delle trasmissioni alla Repubblica di San Marino per un totale di 6 miliardi (Cap.1381).

CATEGORIA IX

Lo stanziamento del Cap.1401 che si forma con il 20% delle somme stanziare da tutti i Ministeri sui propri capitoli di spese pubblicitarie, ai sensi del comma 8 dell'art.5 n.67/87 é soggetto a variazioni nel corso dell'anno.

La spesa sul suddetto capitolo ammontante a lire 709.868.550 (comprendente spese attraverso stampa e spese d'affissione) è stata sostenuta per la campagna pubblicitaria di interesse interministeriale "Vacanze Serene".

TITOLO II - spese in conto capitale

Categoria XII

Gli artt.29-33 della legge 416/1981 prevedono finanziamenti agevolati per imprese editrici di giornali quotidiani e periodici, agenzie nazionali di stampa, imprese stampatrici e distributrici di giornali e periodici, nonché imprese editrici di libri per rinnovamenti tecnologici.

A tal fine, nell'art.29 della stessa legge, è stato istituito un fondo per i contributi in conto interessi a carico dello Stato.

Tale fondo, già completamente impegnato, non è stato rifinanziato nel 1996. In detto anno pertanto, non sono state effettuate nuove concessioni ma si è proceduto esclusivamente a liquidare, fino alla concorrenza dello stanziamento, le rate di contributo in conto interessi scadute. (Cap.7406).

DIPARTIMENTO PER I RAPPORTI CON IL PARLAMENTO

L'attività del Dipartimento per i rapporti con il Parlamento si è svolta nell'ambito delle attribuzioni conferite con i decreti di delega del Presidente del Consiglio dei Ministri.

In particolare la gestione ha riguardato i capitoli 2202, 2204 e 2334, mentre altri capitoli pur riportati nella rubrica 7 di competenza del Dipartimento, non sono stati attivati.

Ne consegue che sono stati utilizzati i capitoli relativi a due sole categorie: la II - personale in attività di servizio; la IV - acquisto di beni e servizi.

I capitoli interessati della categoria II sono:

Cap. 2202 - Indennità e rimborso spese per missioni nel territorio nazionale.

Fanno capo a tale capitolo le spese per missioni di tutto il personale in servizio presso l'Ufficio per i rapporti con il Parlamento.

Nel 1996 sono state effettuate n. 10 missioni, con un totale di L. 440.130 impegnate.

Cap. 2204 - Compensi per lavoro straordinario.

Mentre il DPCM del 20 gennaio 1995 individua gli uffici di diretta collaborazione all'opera del Presidente del Consiglio dei Ministri, il decreto interministeriale del 2 gennaio 1996 autorizza il personale applicato ai suddetti uffici, ad effettuare prestazioni di lavoro straordinario indicando i limiti individuali di spesa.

La spesa relativa a tali compensi ha fatto carico, per l'anno 1996, al cap. 1008 del Segretariato Generale, in quanto per l'anno in questione non era stato nominato il Ministro per i rapporti con il Parlamento.

Il capitolo della categoria IV riguarda:

Cap. 2234 - Acquisto di riviste, giornali ed altre pubblicazioni.

Questo capitolo il cui impegno globale è pari a L. 12.114.000 è utilizzato soprattutto per l'acquisto delle pubblicazioni edite dal Centro Informazione Parlamentare della Camera dei Deputati che necessitano al Dipartimento per la propria attività istituzionale.

Trattasi, in particolare, di resoconti sommari e stenografici, bollettini delle Commissioni, atti parlamentari etc.

DIPARTIMENTO PER I SERVIZI TECNICI NAZIONALI

In ossequio al disposto dell'art. 22, quinto comma, della legge 5 agosto 1978 n.468, si comunicano le risultanze del consuntivo del bilancio del Dipartimento per i Servizi Tecnici Nazionali, per l'esercizio finanziario 1996, ai fini della predisposizione della relazione finanziaria al Parlamento, da presentare in allegato al rendiconto generale, come da unito prospetto esplicativo (All.1).

Il sistema dei Servizi Tecnici Nazionali, Geologico, Idrografico e Mareografico, Sismico e Dighe, nell'ambito della Presidenza del Consiglio dei Ministri è stato, com'è noto, costituito con legge 18 maggio 1989 n.183, "Norme per il riassetto organizzativo e funzionale della difesa del suolo" e soltanto con il D.P.R. 5 aprile 1993 n.106, è stata definita l'attuale struttura dei Servizi in Dipartimento, costituito nell'ambito del Segretariato Generale della Presidenza del Consiglio dei Ministri ed integrato nella sua articolazione dagli Uffici per gli Affari Amministrativi e per il S.I.U. (Sistema Informativo Unico).

Dopo una prima fase (anni 1993-1994) diretta ad organizzare la struttura del Dipartimento, dotandola di personale e sedi idonee, nel 1995 si è proceduto ad avviare un rilevante programma di attività che nel 1996 ha trovato in parte realizzazione, come sinteticamente meglio descritto per ciascun Servizio ed Ufficio:

Servizio Dighe:

- Esame progetti di nuove opere e di manutenzione straordinaria o adeguamento delle dighe esistenti.
- Attività di controllo per le dighe in esercizio ed in costruzione, ai sensi della L.584/94, anche mediante affidamento a professionisti;
- Operatività uffici specialisti: Geotecnica, Geologia applicata, Strutture, Monitoraggio Informatica.
- Sicurezza territori di valle mediante esame studi di propagazione onde di piena per manovre degli scarichi o ipotetico crollo delle opere di sbarramento.
- Espletamento delle attività di sanatoria dighe ai sensi della L.584/94.
- Completamento della Banca Dati Dighe.
- Finalizzazione di modelli numerici per la rivalutazione della sicurezza sismica delle dighe in esercizio.

-.-.-.-.-

Servizio Geologico:

- Prosecuzione del Programma CARG, nell'ambito del quale il Servizio Geologico gestisce e coordina la realizzazione della Carta geologica d'Italia alla scala 1:50.000 (compresa la porzione di fondo e sottofondo marino sulla quale si esercita la sovranità nazionale) e della cartografia geotematica alla scala opportuna. Attualmente sono in fase di realizzazione 153 fogli geologici e 12 geotematici.
- Prosecuzione delle attività volte alla stesura di linee guida per la realizzazione di cartografia geologica e geotematica.
- Attuazione di tutte le componenti del segmento geologico (SIGN) del SIU, compresi la sistematizzazione e il caricamento dei dati provenienti dal Programma CARG.
- Prosecuzione dell'attività nell'ambito dello stato di emergenza ambientale nel settore dello smaltimento dei rifiuti solidi urbani nella Regione Campania (Ordinanze della P.C.M. dell'11.2.1994; 31.3.1994; 7.10.1994), con interventi relativi all'individuazione di nuovi siti da adibire a discariche, al monitoraggio degli impianti in esercizio, alla bonifica e al ripristino ambientale di impianti recentemente utilizzati, alla messa in sicurezza di discariche esaurite.
- Effettuazione di indagini per valutare la pericolosità geologica di vari siti su richiesta della P.A.
- Effettuazione di rilievi lungo le coste alte, sia per valutarne la pericolosità geologica in relazione alla sicurezza dei fruitori delle spiagge sottostanti sia per preparare criteri metodologici per la redazione di una carta di pericolosità delle coste alte dell'intero territorio nazionale.
- Realizzazione di una normativa tecnica per l'effettuazione dei sopralluoghi sui fenomeni franosi, al fine di consentire una descrizione, una interpretazione e una rappresentazione cartografica omogenea dei fenomeni stessi.
- Prosecuzione degli studi per la valutazione della vulnerabilità all'inquinamento delle acque sotterranee, per la tutela delle risorse idriche in aree pedemontane e per la riorganizzazione di una rete di monitoraggio dei corpi idrici sotterranei di alcune zone dell'Italia nord-orientale.
- Allestimento e stampa delle pubblicazioni edite dal Servizio Geologico (Bollettino, Miscellanea, Quaderni, Memorie descrittive della Carta geologica d'Italia, Memorie per servire alla descrizione della Carta geologica d'Italia).

Servizio Idrografico e Mareografico:

Le principali attività hanno riguardato:

- il funzionamento ed il potenziamento degli Uffici idrografici compartimentali;
- le attività di registrazione, raccolta, archiviazione ed elaborazione dati idrometeorologici;
- la manutenzione e gestione delle reti di rilevamento;
- la preparazione e stampa degli annali idrologici nonché delle pubblicazioni idrografiche di interesse nazionale;
- i lavori di manutenzione straordinaria di edifici e locali e dei relativi impianti (Officina di Stra, Sezione di Udine, Ufficio di Pisa e sede di Firenze, Ufficio di Bari);
- il potenziamento dei Centri elaborazione dati, con validazione della banca dati pluviometrici relativi agli uffici di Venezia, Parma, Bologna, Genova;
- il ripristino di apparecchiature distrutte da calamità naturali (impianto in telemisura bacino Versilia e Centro ricezione comando rete in telemisura Ufficio di Bologna);
- la realizzazione della nuova "carta idrografica della laguna di Venezia";
- gli interventi connessi all'attività di segnalazione per la protezione civile;
- il potenziamento della rete telemareografica della laguna veneta;
- la cura, sotto l'aspetto tecnico, delle procedure concorsuali che hanno portato all'aggiudicazione dell'appalto concorso relativo alla realizzazione di reti integrate di rilevamento e trasmissione in ponte radio di dati idrometeorologici nei compartimenti di Genova e Bologna, nonché alla definizione di altro appalto concorso relativo alla ristrutturazione della rete mareografica nazionale.

Servizio Sismico:

Attività del Servizio Sismico Nazionale svolte nel corso del 1996

L'attività del Servizio Sismico Nazionale nel corso del 1996 si è svolta secondo alcune linee fondamentali finalizzate all'assolvimento dell'attività conoscitiva e di monitoraggio del territorio e volte ad affrontare quelle problematiche di settore rispetto alle quali emergono particolari carenze come ad esempio la valutazione e la riduzione del rischio sismico.

Sono stati in tal senso individuati i settori di attività ritenuti prioritari:

- Monitoraggio del territorio
- Sistema Informativo
- Attività conoscitiva nel settore dell'ingegneria
- Valutazione del rischio sismico
- Prevenzione e riduzione del rischio sismico
- Pronto intervento

MONITORAGGIO DEL TERRITORIO

La funzione di monitoraggio del territorio nazionale, affidata al Servizio dalla legge 183/89, è stata svolta attraverso:

- la predisposizione di un programma integrato con l'ENEL per la riorganizzazione, ampliamento e gestione dell'esistente rete accelerometrica nazionale da parte del Servizio;
- il completamento e l'integrazione delle reti sismiche locali che ha consentito di fornire dati utili per una migliore comprensione delle caratteristiche sismotettoniche delle aree abruzzese, marchigiana, umbra e toscana;
- il monitoraggio di alcuni edifici monumentali (Sacro Convento di Assisi, Torre di Arnolfo di Palazzo Vecchio a Firenze).

SISTEMA INFORMATIVO

Il Sistema Informativo del Servizio Sismico Nazionale (SI/SSN) rappresenta un punto centrale dell'attività conoscitiva svolta dal SSN e costituisce la base informativa indispensabile per l'approccio alla valutazione del rischio sismico in ambito nazionale.

Il Servizio si è impegnato nel corso dell'anno nell'integrazione, acquisizione e organizzazione di basi di dati, nella elaborazione di software di gestione e applicativi utilizzati per lo studio del rischio sismico, nella realizzazione di sistemi di consultazione delle basi di dati georeferenziate e nella produzione degli elaborati grafici. Particolare attenzione è stata data a:

- realizzazione di un sistema di gestione e di consultazione dei dati sismologici storici;
- raccolta, elaborazione e organizzazione in banca dati dei più importanti dati accelerometrici registrati in occasione dei principali eventi sismici avvenuti in Italia e all'estero (Convenzione ENEA-SSN);
- predisposizione di un sistema di consultazione delle attività sviluppate dal Servizio, di alcune banche dati e delle principali caratteristiche della sismicità e del rischio sismico in Italia, installato su server Web e accessibile su Internet.

ATTIVITA' CONOSCITIVA NEL SETTORE DELL'INGEGNERIA

Il Servizio ha svolto in particolare le seguenti attività:

- predisposizione di un bando di gara europeo per la produzione e diffusione di dati relativi al comportamento sismico di costruzioni esistenti e messa a punto di proposte per l'aggiornamento della normativa tecnica attraverso il monitoraggio di 100 strutture (edifici in c.a. e muratura, patrimonio monumentale, ponti) selezionate in base alle tipologie più diffuse sul territorio nazionale (progetto Osservatorio Sismico delle strutture);
- sperimentazione e messa a punto di nuove tecniche, a costi contenuti, per il miglioramento e l'adeguamento anti sismico delle strutture in c.a.;
- realizzazione di un laboratorio di prove sperimentali sulla resistenza delle strutture in muratura e c.a.;
- coordinamento e gestione del progetto BRITE-MANSIDE, finanziato dalla Commissione Europea, per la produzione e l'ottimizzazione delle esistenti "leghe con memoria di forma" e dei dispositivi di protezione sismica passiva (isolatori/dissipatori) al fine di realizzare prototipi di dispositivi isolatori innovativi, traenti profitto dalle proprietà di elevato smorzamento e superelasticità delle leghe con memoria.

VALUTAZIONE DEL RISCHIO SISMICO

In particolare sono state sviluppate iniziative per:

- realizzazione di carte di scuotibilità del territorio italiano in termini di intensità macrosismica, accelerazioni e velocità di picco, valori dello spettro di risposta; definizione dei criteri per la qualificazione sismica dei siti destinati a grandi impianti e ad infrastrutture di rilevante impatto;
- valutazione della vulnerabilità del patrimonio edilizio abitativo;
- valutazione della vulnerabilità degli edifici aventi caratteristiche strategiche ai fini di Protezione Civile;
- valutazione della vulnerabilità dei sistemi a rete e delle "lifelines".

PREVENZIONE E RIDUZIONE DEL RISCHIO SISMICO

Il SSN, in qualità di struttura operativa e propositiva del servizio nazionale di Protezione Civile, ha fornito al Dipartimento di P.C. strumenti, metodologie e banche dati in grado di concorrere alla soluzione dei problemi della gestione dell'emergenza post-terremoto, nonché alla elaborazione di scenari necessari per la predisposizione dei piani di emergenza. Altre iniziative svolte dal Servizio nel campo della riduzione del Rischio Sismico hanno riguardato:

- predisposizione di scenari di danno;
- contributi per l'adeguamento della normativa antisismica e della classificazione sismica del territorio nazionale;
- attività di sensibilizzazione della popolazione nei confronti della prevenzione dalle catastrofi, avviate attraverso campagne d'informazione;
- corsi di formazione per aggiornare i tecnici della pubblica amministrazione e dei professionisti in materia di normativa antisismica;
- sviluppo della funzione di documentazione riferita alla sismicità storica e recente.

In tale contesto il Servizio ha svolto anche un'azione di promozione e di ricerca nel settore attraverso convenzioni con Istituti di ricerca e Università.

PRONTO INTERVENTO

Il Servizio ha predisposto un'attività di pronto intervento post-terremoto con finalità di studio, rilievo e documentazione che viene attivata, sulla base di uno specifico protocollo concordato con il Dipartimento di P.C., ogni qualvolta si verifichi un evento di magnitudo maggiore o uguale a 5, o comunque a seguito di specifica richiesta. E' stato inoltre predisposto un sistema di reperibilità che prevede la disponibilità di due funzionari tecnici anche durante l'orario notturno e i giorni festivi. L'allertamento dei funzionari in reperibilità avviene quando l'Istituto Nazionale di Geofisica comunica alla Protezione Civile il verificarsi di un evento di magnitudo superiore alla soglia prefissata. Entro 12-24 ore una squadra di tecnici (Nucleo di Pronto Intervento) viene inviata sul posto con il compito di fornire un quadro sui danni verificatisi.

I risultati di alcune delle attività sviluppate dal Servizio sono stati pubblicati nella collana di rapporti tecnici edita dal SSN.

S.I.U. - Ufficio per il Sistema Informativo Unico :

Le attività svolte dall' Ufficio SIU nel corso del 96 sono state finalizzate ai seguenti obiettivi :

- a) costituzione della **Base Informativa Territoriale** del DSTN;
- b) **realizzazione di prodotti e servizi** finalizzati al monitoraggio ambientale, al governo del territorio e alla diffusione delle informazioni territoriali verso l'utenza istituzionale e non;
- c) creazione delle **infrastrutture informatiche di base** di supporto ai Servizi e all' Ufficio Affari Amministrativi.

a) Costituzione della base informativa territoriale

La realizzazione della **Base Informativa Territoriale** del DSTN è perseguita attraverso :

- l' archiviazione e l'elaborazione dei dati provenienti dalle reti di monitoraggio ;
- l'integrazione del patrimonio informativo esistente presso i singoli Servizi;
- il recupero e l'informatizzazione dei dati storici, documentali e cartografici afferenti ai Servizi;
- l'acquisizione di dati di interesse da organismi esterni.

I progetti cardine del SIU in tale ambito sono:

Sistema di integrazione e navigazione.

Obiettivo del progetto è la realizzazione di un **Sistema di Navigazione** per l'interrogazione, l'estrazione e la restituzione delle informazioni contenute nella Base Informativa Territoriale.

Allo stato attuale è in fase di realizzazione un prototipo di tale Sistema.

Costituzione del Centro di Documentazione Nazionale di Scienze della Terra

Attraverso il progetto Geodoc , il Dipartimento ha realizzato il recupero e l'informatizzazione di dati storici, documentali e cartografici afferenti ai Servizi e ai Settori Biblioteca e Documentazione dell 'Ufficio SIU.

Nel corso del 96 il SIU ha svolto essenzialmente attività di collaudo delle procedure software di automazione dei Settori Biblioteca e Documentazione.

b) Realizzazione di prodotti/servizi per il monitoraggio ambientale, per il governo e la diffusione delle informazioni

Progetti in fase di realizzazione :

Sistema nazionale di monitoraggio idrometeoromare

Obiettivi del Sistema sono :

- il monitoraggio e la previsione della situazione idrometeorologica sul territorio ;
- la previsione dello stato del mare.

Il Dipartimento ha stipulato una convenzione con l' ENEA per la realizzazione di modelli di previsione numerica a 24-48 ore sullo stato del mare e per la formazione di acqua alta a Venezia. Tali modelli prevedono l'utilizzo di un elaboratore parallelo , denominato Quadrics, con potenza di calcolo dell' ordine di sei miliardi di operazioni al secondo, che è stato installato nel corso dell' anno presso il Dipartimento ed è attualmente in fase di collaudo.

Sistema di gestione delle emergenze per la Protezione Civile

Il progetto prevede la messa in esercizio di una Sala operativa presso il CED del Dipartimento, di un sistema per la gestione delle emergenze (registrazione eventi e chiamate, allertamento, attivazione procedure ed applicazioni di supporto alla Protezione Civile, ecc.) e la connessione della rete locale del DSTN alla rete del DPC per la trasmissione dei dati elaborati.

c) Creazione delle infrastrutture informatiche di base.

Le attività svolte in tale ambito sono state finalizzate a :

- **costituzione della rete informatica del Dipartimento**, che ha integrato le reti locali e geografiche dei singoli Servizi e del SIU , mettendo a disposizione degli utenti (al momento solo interni al DSTN) il patrimonio informativo globale. Il Dipartimento accede in modo gratuito ai servizi Internet attraverso la Rete Garr;
- **costituzione del Centro Elaborazione Dati del Dipartimento** per la gestione dei servizi comuni ai Servizi e all' Ufficio Sistema Informativo Unico.
La realizzazione del CED ha comportato notevoli benefici sia in termini di organizzazione del lavoro che di economia di risorse , attraverso :
 - l' utilizzo di servizi centralizzati quali la posta elettronica, periferiche ad alta tecnologia, archiviazione dati, ecc.;
 - la condivisione dei canali di comunicazione verso l'esterno;
 - la gestione centralizzata delle manutenzioni ed interventi specialistici.
- **coordinamento e raccordo delle richieste informatiche dei Servizi** , sulla base delle norme ed indirizzi dettati dall' AIPA;

- **automazione di ufficio**

Le attività svolte hanno riguardato in primo luogo l'automazione dell'Ufficio Contratti e Convenzioni e, in generale, la diffusione dell'uso degli strumenti informatici di produttività personale (elaborazione dei testi, foglio elettronico, ecc.).

Si trasmette, altresì, l'organigramma di questo Dipartimento, unitamente alle tabelle relative alle unità di personale in servizio (All. 2 e 3).

ALLEGATO 1

Risultanze di consuntivo per servizi, programmi e progetti.
Esercizio Finanziario 1996.

Rubrica 42 - Servizi Tecnici Nazionali

Codice	Cat.	Cap.	IMPEGNI	PAGAMENTI COMPETENZA	PAGAMENTI RESIDUI	RESIDUI FINALI
CF2 05	X	7702	1.427.449.915	1.427.449.915	0	0
		7703	1.524.010.105	1.524.010.105	0	0
		totali	2.951.460.020	2.951.460.020	0	0

Annotazioni gestione capitoli:

7702 fondi utilizzati per pagamento canoni affitto delle sedi di Via Curtatone civv.nn.4/d e 8 (periodo 1.8.1995-31.12.95) e per pagamento del compenso al Concessionario, come stabilito con convenzione per la ristrutturazione della sede di Largo S. Susanna n.13.

7703 fondi utilizzati per pagamento delle rate 10,11 e 12 relative agli stati avanzamento lavori GEODOC

Tali fondi, risultati perenti, sono stati richiamati in bilancio con richiesta di iscrizione nell'anno 1996 per effettuare i pagamenti di cui sopra.



Codice	Cat.	Cap.	IMPEGNI	PAGAMENTI COMPETENZA	PAGAMENTI RESIDUI	RESIDUI FINALI
CE3 04	II	6351	1.528.616.646	1.210.912.773	95.412.621	578.551.223
CE3 02		6352	1.034.795.772	874.137.815	65.276.660	189.136.507
CE3 10		6353	107.251.335	88.428.615	14.665.115	21.752.760
CE2 02		totali	2.670.663.753	2.173.479.203	175.354.396	789.440.490

Annotazioni gestione capitoli:

6351 fondi utilizzati per il pagamento di lavoro straordinario al personale degli Uffici periferici.

6352 fondi utilizzati per il pagamento di missioni nel territorio nazionale al personale del Dipartimento e degli Uffici periferici come di seguito:

Servizi	Somme impegnate	Somme liquidate
Dighe	165.615.105	136.195.413
Geologico	96.774.319	70.204.390
Idro.Mareo	117.622.712	97.117.685
Sismico	39.084.505	15.530.000
Affari Amm.vi	804.253	270.000
SIU Segr.Tecnica	19.284.367	12.364.367

6353 fondi utilizzati per il pagamento di missioni all'estero al personale del Dipartimento e degli Uffici periferici per gli importi come di seguito:

Somme impegnate £. 28.483.008
 Somme liquidate " 13.783.008



Codice	Cat.	Cap.	IMPEGNI	PAGAMENTI COMPETENZA	PAGAMENTI RESIDUI	RESIDUI FINALI
CE3 03	IV	6377	426.830.712	356.493.645	57.719.120	71.373.742

Annotazioni gestione capitoli:

6377 fondi utilizzati per il pagamento spese manutenzione ed esercizio dei mezzi di trasporto in dotazione al Dipartimento ed agli Uffici periferici (assicurazioni, bolli, benzina, riparazioni etc....) assegnati al Dipartimento ed agli Uffici periferici



Codice	Cat.	Cap.	IMPEGNI	PAGAMENTI COMPETENZA	PAGAMENTI RESIDUI	RESIDUI FINALI
CE3 01	IV	6395	8.144.740.800	8.144.740.800	0	0

Annotazioni gestione capitoli:

6395 fondi utilizzati per il pagamento canone affitto della Sede di Via Curtatone n.3



Codice	Cat	Cap.	IMPEGNI	PAGAMENTI COMPETENZA	PAGAMENTI RESIDUI	RESIDUI FINALI
CE3 02	IV	6375	66.853.605	29.617.820	17.438.895	72.612.550
CE3 09		6393	826.447.013	1.595.760	214.495.865	824.851.253
CE2 03		totali	893.300.618	31.213.580	231.934.760	897.463.803

Annotazioni gestione capitoli:

6375 fondi utilizzati per il funzionamento delle Commissioni e dei Comitati di seguito indicati (pagamento gettoni presenze ed indennità per missioni e rimborso spese trasporto per i componenti estranei alla Presidenza del Consiglio dei Ministri):

1. Concorso pubblico, per esami, a n.3 posti di Fisico direttore - VIII q.f. - nel ruolo del Servizio Sismico (pubblicato sulla G.U. del 16.12.1996 n. 14);
2. Commissione di valutazione offerte a seguito di appalto concorso indetto in ambito CEE per la progettazione e ristrutturazione della rete mareografica nazionale;
3. Commissione concorso per esami a 7 posti di Dirigente nel ruolo tecnico del Servizio Idrografico e Mareografico (pubblicato sulla G.U. del 21.7.1995, n.56);
4. Concorso, per titoli di servizio professionali e di cultura, integrato da colloquio, a n.6 posti di Dirigente nei ruoli del personale del Servizio Sismico Nazionale (pubblicato sulla G.U. del 21.7.1995, n.56);
5. Concorso, per esami, a n. 5 posti di Dirigente nei ruoli tecnici del personale del Servizio Sismico (pubblicato sulla G.U. del 21.7.1995);
Concorso, per titoli professionali e di cultura, integrato da colloquio, a n.7 posti di dirigente del ruolo del Servizio Idrografico e Mareografico (pubblicato sulla G.U. del 21.7.1996, n.56);

6. Concorso, per esami, ad 1 posto di Dirigente del ruolo tecnico del personale del Servizio Dighe (pubblicato sulla G.U. del 21.7.1996, n.56);
7. Comitato Geologico istituito con D.P.C.M. dell' 1.10.1993 e 23.8.1995.
8. Commissione di valutazione offerte a seguito di appalto concorso indetto in ambito CEE per la progettazione e realizzazione di reti integrate di rilevamento e trasmissione dati idrometeorologici nei Compartimenti di Genova e Bologna.

6393 fondi utilizzati per il pagamento di n. 34 convenzioni stipulate ai sensi della L.584/94, contenente "Misure urgenti in materia di dighe", per la verifica tecnica della manutenzione e funzionalità delle dighe di competenza statale.



Codice	Cat.	Cap.	IMPEGNI	PAGAMENTI COMPETENZA	PAGAMENTI RESIDUI	RESIDUI FINALI
CE3 03	IV	6387	13.962.585.273	5.551.239.950	7.785.020.854	11.900.970.157
CE3 05		6380	71.518.985	47.237.260	22.412.900	27.036.235
CE3 08		6379	1.500.000	1.500.000	0	0
CE2 09		totali	14.035.604.258	5.599.977.210	7.807.433.754	11.928.006.392

Annotazioni gestione capitoli:

6387 fondi utilizzati per il funzionamento del Dipartimento e degli Uffici periferici (acquisto beni e servizi, riparazioni, manutenzioni, cancelleria, spese per il Consegnatario etc.).

I residui finali ricomprendono:

£.2.594.694.313 per impegni assunti con modello 62CG dai funzionari delegati degli Uffici periferici sull'apertura di credito emessa a loro favore per il 1996;

£. 5.788.778.395 per impegni assunti dal Dipartimento nel 1996;

£.27.872.615 relativi a fondi "trasportati" secondo meccanismi di tesoreria;

£.339.555.968 per impegni assunti relativi a residui 1994;

£.3.150.068.866 per impegni assunti relativi a residui 1995.

6380 fondi utilizzati per organizzazione e partecipazione a corsi e convegni nazionali ed internazionali.

6379 fondi utilizzati per l'attività contrattualistica dell'Amministrazione (copia stampa, carta bollata, registrazione e varie).

Codice	Cat.	Cap.	IMPEGNI	PAGAMENTI COMPETENZA	PAGAMENTI RESIDUI	RESIDUI FINALI
CE3 01	X	7701	14.781.960.000	89.322.500.000	8.351.930.264	27.804.884.955

Annotazioni gestione capitoli:

7701 fondi utilizzati per il potenziamento delle attrezzature tecnico-scientifiche ed informatiche del Dipartimento e degli Uffici periferici.

I residui finali ricomprendono:

£.14.692.637.500 per residui di stanziamento lettera F (accantonamento 1996);
£.85.870.660 per impegni lettera C assunti dal Dipartimento nel 1992;
£.2.239.580.000 per impegni lettera C assunti dal Dipartimento nel 1993;
£.1.260.122.325 per impegni lettera D assunti dai funzionari delegati degli Uffici periferici sull'apertura di credito emessa a loro favore per il 1993;
£.864.791.715 per impegni lettera A "trasportati" secondo meccanismi di tesoreria;
£.6.308.922.300 per impegni lettera C assunti dal Dipartimento nel 1995;
£.2.352.960.455 per impegni lettera D assunti dai funzionari delegati degli Uffici periferici sull'apertura di credito emessa a loro favore per il 1995.



Codice	Cat	Cap.	IMPEGNI	PAGAMENTI COMPETENZA	PAGAMENTI RESIDUI	RESIDUI FINALI
CE3 09	XI	7731	10.831.058.730	18.331.330.	0	38.111.965.248

Annotazioni gestione capitoli:

7731 fondi utilizzati per la carta geologica, assegnati nel bilancio 1996 con provenienza L. 183/89, ed accantonata la somma di £.10.831.058.730 al 31.12.1996 per impegni 1997.



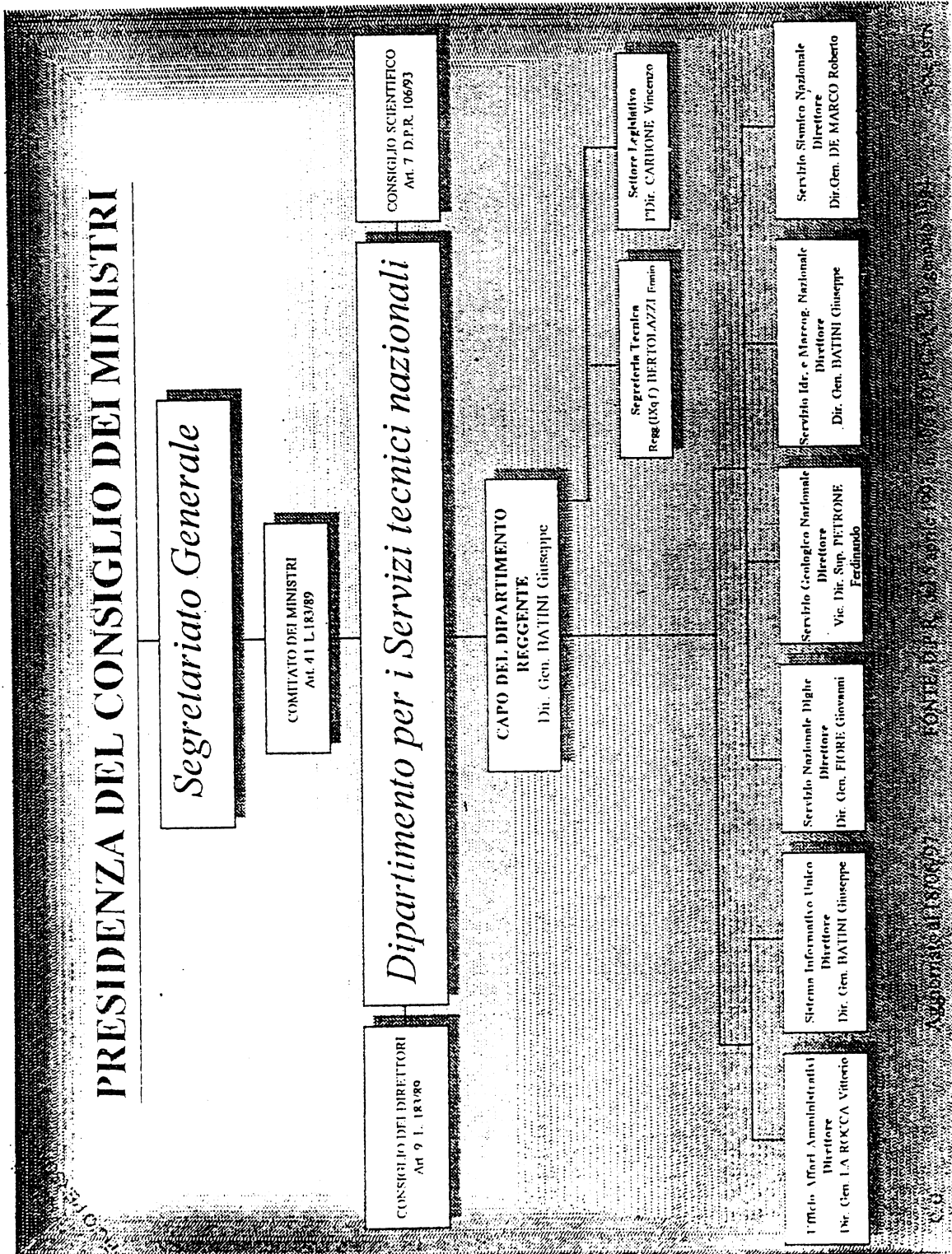
Codice	Cat	Cap.	IMPEGNI	PAGAMENTI COMPETENZA	PAGAMENTI RESIDUI	RESIDUI FINALI
CE3 09	IV	6394	199.555.000	64.758.220	0	104.796.780

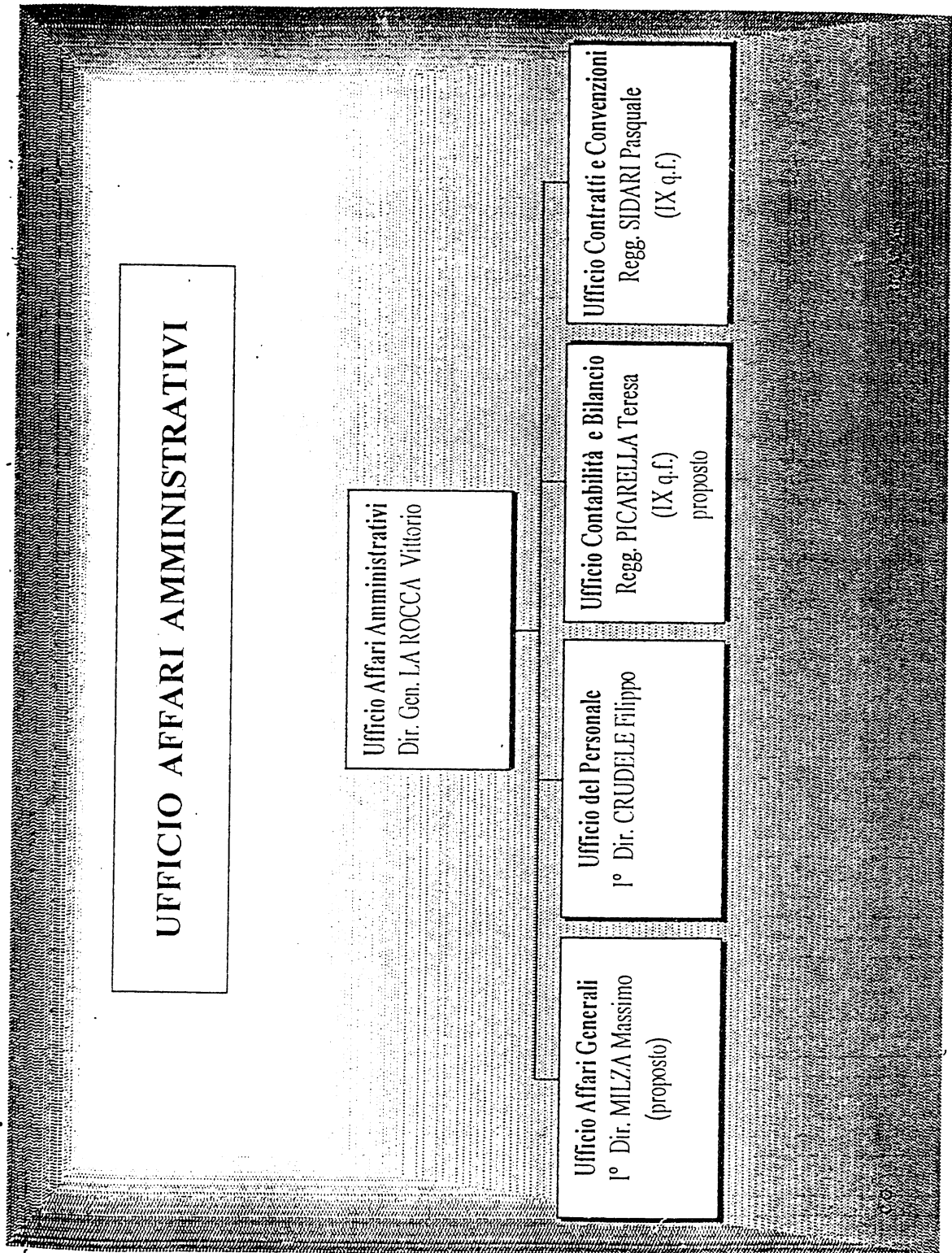
Annotazioni gestione capitoli:

6394 finanziamento CEE utilizzato per la realizzazione del programma BRIT/ EURAM III progetto di ricerca MANSIDE relativo a studi per ricerca su sistemi di protezione sismica.



ALLEGATO 2
ORGANIGRAMMA
DIPARTIMENTO PER I SERVIZI TECNICI NAZIONALI





UFFICIO PER IL SISTEMA INFORMATIVO UNICO

Ufficio per il Sistema Informativo Unico
Dir. Gen. BATINI Giuseppe

Ufficio Informatica e Telematica
I° Dir. ANZUINI Aldo
(proposto)

Ufficio Documentazione
I° Dir. (ad interim) ANZUINI Aldo
(proposto)

Ufficio Biblioteca
I° Dir. MORRONI Emi

SERVIZIO NAZIONALE DIGHE

SERVIZIO NAZIONALE DIGHE

Dir. Gen. HORÉ Giovanni
Vic. Di BERARDINO Paolo

Ufficio coord. str. progetti e vigilanza
Dir. Di BERARDINO Paolo

Ufficio coord. controllo dighe in esercizio
Dir. PAOLIANI Paolo (preposto)

Ufficio coord. tecnico amministrativo
Dir. (ad interim) CATALANO Angelica (prop.)

Ufficio coord. studi e ricerche
Dir. TRAVAGLIERI Bruno

Ufficio rapp. con altre amministrazioni e consulenza
Dir. RICCIARDI Carlo (preposto)

Ufficio geologia applicata
Dir. PRATI Fulvio

Ufficio geotecnica
Dir. CATALANO Angelica (preposto)

Ufficio idraulica
Dir. (ad interim) BERARDINO Paolo (preposto)

Ufficio strutture
Dir. (ad interim) PAOLIANI Paolo (preposto)

Ufficio monitoraggio
Dir. (ad interim) RICCIARDI Carlo (preposto)

Ufficio impiantistica
vacante

Ufficio informatica
Dir. MARCIGNONNA Giovanni

Ufficio periferico di Venezia
Dir. (ad interim) BISCIONI Antonio (preposto)

Ufficio periferico di Milano
Dir. MAINGIANI Vittorio (preposto)

Ufficio periferico di Torino
Regg. IX q. 1) DRUSCI Antonio (preposto)

Ufficio periferico di Firenze
Dir. (ad interim) GRAZIONI Giuliano (preposto)

Ufficio periferico di Perugia
Dir. GRAZIONI Giuliano (preposto)

Ufficio periferico di Napoli
Dir. VERNAFRO Antonio

Ufficio periferico di Catanzaro
Dir. (ad interim) VERNAFRO Antonio (preposto)

Ufficio periferico di Palermo
Dir. SCARONE Sergio (preposto)

Ufficio periferico di Cagliari
Dir. (ad interim) BERARDINO Paolo (preposto)

SERVIZIO GEOLOGICO NAZIONALE

SERVIZIO GEOLOGICO NAZIONALE
 vacante
 Vic. PETRONE Ferdinando

Ufficio coordinamento area cartografica,
 geologica e geotematica
 Vacante

Ufficio Geomorfologia
 1° Dr. COMPAGNONI Bruno
 (proposto)

Ufficio Geofisica
 Regg. (IX q.f.) CESTI Claudio
 (proposto)

Ufficio coordinamento area consulenza e
 prevenzione rischio idrogeologico
 Dir. Sup. PETRONE Ferdinando

Ufficio Idrogeologia
 1° Dr. (sul interim) COMPAGNONI Bruno
 (proposto)

Ufficio rilevamento geologico e
 analisi di laboratorio
 Regg. (IX q.f.) MOLINARI Viviana
 (assegnazione temporanea)

Ufficio Geologia applicata
 1° Dr. SALVATI Luigi

Ufficio Informatica e produzione edit.
 Dr. GIARDINI Giorgio
 (IX q.f.)
 (proposto)

Posto funzione ispettiva, di consulenza,
 studio e ricerca a livello dirigenziale
 1° Dr. COMPAGNONI Bruno

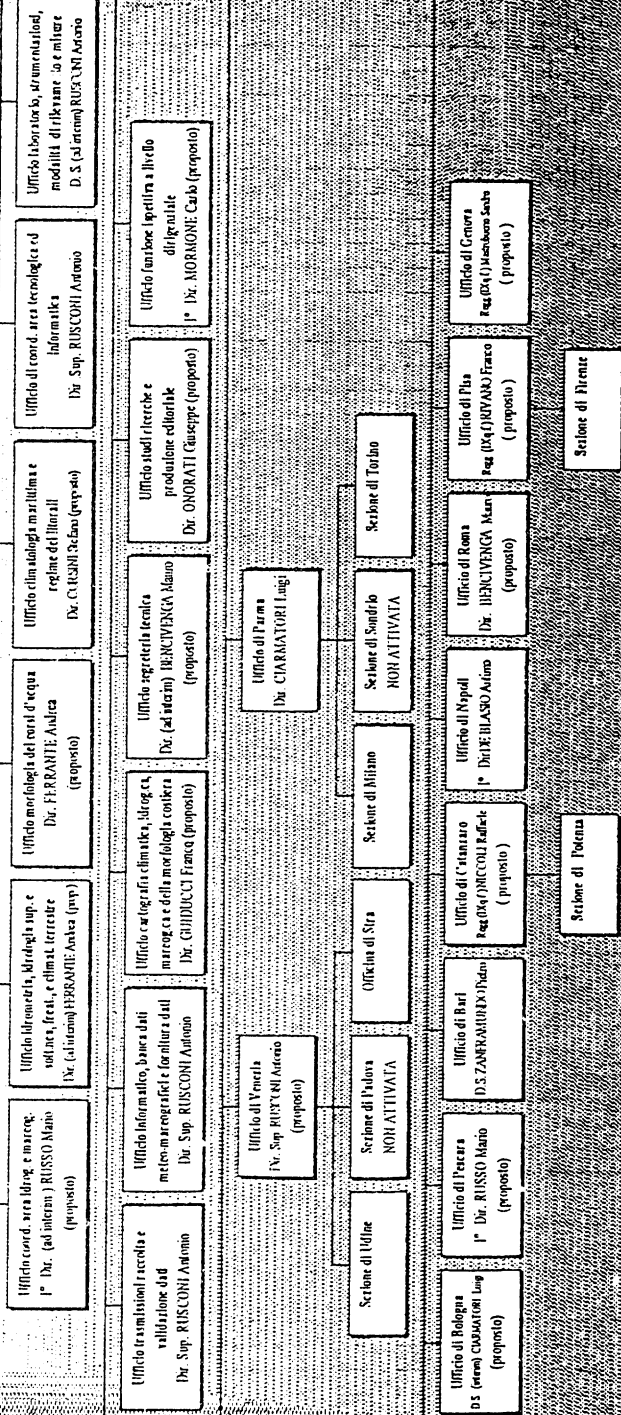
Posto funzione ispettiva, di consulenza,
 studio e ricerca a livello dirigenziale
 vacante

Posto funzione ispettiva, di consulenza,
 studio e ricerca a livello dirigenziale
 vacante

Posto funzione ispettiva, di consulenza,
 studio e ricerca a livello dirigenziale
 vacante

SERVIZIO IDROGRAFICO E MAREOGRAFICO NAZIONALE

SERVIZIO IDROGRAFICO E MAREOGRAFICO NAZIONALE
 Dr. Gen. IATINI Giuseppe
 Via RUSCONI Antonio



SERVIZIO SISMICO NAZIONALE

SERVIZIO SISMICO NAZIONALE
Dir. Gen. DE MARCO Roberto

Ufficio reti di rilevamento
Dir. MARCAN Paolo
(proposto)

Ufficio geologia e geofisica applicata
Dir. LEMBO Paolo
(proposto)

Ufficio zonazione
vacante

Ufficio costruzioni ed infrastrutture
Dir. NICOLETTI Mario
(proposto)

Ufficio normativa
vacante

Ufficio vulnerabilità
Dir. COLOZZA Riccardo
(proposto)

Ufficio laboratorio terre,
materiali e strutture
NON ATTIVATO

Ufficio informatica e informazione
Dir. SODDU Pierluigi
(proposto)

Ufficio sismicità storica e documentazione
vacante

Ufficio segreteria tecnica
Dir. SEGNALINI Ornella
(proposto)

Ufficio consulenza e ricerca
Dir. SPAZIANI Anna
(proposto)

ALLEGATO 3

*TABELLE UNITA' PERSONALE IN SERVIZIO
DIPARTIMENTO PER I SERVIZI TECNICI NAZIONALI*

CONSISTENZA ATTUALE DEL PERSONALE IN SERVIZIO PRESSO IL DIPARTIMENTO PER I SERVIZI TECNICI NAZIONALI

UFFICIO AFFARI AMMINISTRATIVI	83	
SEGRETERIA TECNICA	23	
SETTORE LEGISLATIVO	2	
UFFICIO PER IL SISTEMA INFORMATIVO UNICO	35	
SERVIZIO DIGHE - DIREZIONE GENERALE	58	
UFFICI PERIFERICI	40	
SERVIZIO GEOLOGICO	74	
SERVIZIO IDROGRAFICO E MAREOGRAFICO	30	
UFFICI PERIFERICI	153	
SERVIZIO SISMICO	58	
RUOLO D.S.T.N. IN SERVIZIO PRESSO ALTRI DIPARTIMENTI	39	FORZA EFFETTIVA 556 UNITA'
D.S.T.N. - SEG. CONSIGLIO DEI DIRETTORI (LL.PP.)	2	
TOTALE D.S.T.N.	597	

PERSONALE SUDDIVISO PER TABELLA E PER QUALIFICHE FUNZIONALI

PERSONALE	QUALIFICHE FUNZIONALI (vedi legenda)													TOT.	c/o Djp./Min.				
	D.C.	D.S.	D.S.T.	P.D.	P.D.T.	X	D.	9 DIR.	II Q.F.	IX	VIII	VII	VI			V	IV	III	II
Ruolo P.C.M.	1			2								7	5	4	8	4		31	
Ruolo D.S.T.N. - Tab. A				4								8	6	21	53	36	9	166	19
Comandati e F.R. - Tab. A												9	11	16	19	21	8	109	
Servizio Dighe - Tab. B	1		2	1	6		1					9	5	6				34	9
Servizio Geologico - Tab. C	1	1		3								17	15	27	2			66	5
Servizio Idrog. e Mareog. - Tab. D	1		2		5		7					9	2	10				57	1
Servizio Sismico - Tab. E	1						7					6	3	7				30	6
Non di Ruolo D.S.T.N. - Tab. A														4			1	6	
F.R. L. 584/94 DIGHE				1				1	1	1	1	13	24	28	3	1	3	76	1
Contrattisti														22				22	
TOTALE D.S.T.N.	5	1	4	11	11	1	15	1	1	1	78	66	166	73	81	64	18	597	41

N.B.

PERSONALE DI RUOLO D.S.T.N. IN SERVIZIO PRESSO ALTRI DIPARTIMENTI, TOT. N° 39
 PERSONALE IN SERVIZIO PRESSO I.L.P.P. TOT. N° 2 (di cui uno di RUOLO D.S.T.N. TAB. A e uno F.R. L. 584/94 DIGHE)
 FORZA EFFETTIVA 556 UNITA'

UFFICI PERIFERICI

SERVIZIO IDROGRAFICO E MAREOGRAFICO

QUALIFICHE FUNZIONALI (vedi legenda)

Posizione Giuridica	D.G.	D.S.	D.S.T.	P.D.	P.D.T.	X	D.	9 DIR.	II Q.F.	IX	VIII	VII	VI	V	IV	III	II	TOT.
Ruolo P.C.M.*										1		1	1	2				5
Ruolo D.S.T.N.			2		4		1			9	2	27	11	20	18	4	1	99
Comandati e F.R.										1	2	11	6	6	5	3		34
Non di Ruolo D.S.T.N.										4		1	4			1		6
F.R. L. 584/94 DIGHE										2	1	4			1			8
Contrattisti												1						1
TOTALE			2		4		1			13	5	45	22	28	24	8	1	153

SERVIZIO DIGHE

QUALIFICHE FUNZIONALI

Posizione Giuridica	D.G.	D.S.	D.S.T.	P.D.	P.D.T.	X	D.	9 DIR.	II Q.F.	IX	VIII	VII	VI	V	IV	III	II	TOT.
Ruolo P.C.M.																		
Ruolo D.S.T.N.				1	1					4			1	1	3			11
Comandati e F.R.											2	2	2	1	1			8
Non di Ruolo D.S.T.N.																		
F.R. L. 584/94 DIGHE				1						1	3	5	4	1				15
Contrattisti													6					6
TOTALE				2	1				1	7	7	12	4	2	4			40

TOTALE UFFICI PERIFERICI

QUALIFICHE FUNZIONALI

Posizione Giuridica	D.G.	D.S.	D.S.T.	P.D.	P.D.T.	X	D.	9 DIR.	II Q.F.	IX	VIII	VII	VI	V	IV	III	II	TOT.
SERVIZIO IDROGR. E MAREOGR.			2		4		1			13	5	45	22	28	24	8	1	153
SERVIZIO DIGHE				2	1					1	7	12	4	2	4			40
TOTALE			2	2	5		1		1	20	12	57	26	30	28	8	1	193

N.B. 6 Dipendenti in attesa di essere inquadrati nei ruoli DSTN - TAB. A

SITUAZIONE GIURIDICA UFFICI PERIFERICI

SERVIZIO DIGHE

UFFICI	Ruolo DSTN (Tab. A, B, C, E, D)	Comandati e F.R. tab. A	Fuori Ruolo L. 584/94 DIGHE	Contrattisti	Ruolo P.C.M. L. 400/88	TOTALI
MILANO	1	1	1	1	0	4
TORINO	1	0	2	0	0	3
FIRINZE	0	0	1	3	0	4
PERUGIA	0	0	4	1	0	5
NAPOLI	7	1	3	1	0	12
CATANZARO	0	3	0	0	0	3
PALERMO	2	2	3	0	0	7
CAGLIARI	0	1	1	0	0	2
TOTALE	11	8	15	6	0	40

SERVIZIO IDROGRAFICO E MAREOGRAFICO

BARI	6	2	0	0	2	10
BOLOGNA	6	1	0	0	0	7
CATANZARO	6	2	2	0	2	12
GENOVA	3	2	3	0	0	8
NAPOLI	11+1	2	1	0	1	16
PARMA	8	6	1	0	0	15
PESCARA	19	9	0	0	0	28
PISA	13+2	2	0	0	0	17
ROMA	11	2	0	1	0	14
VENEZIA	16+3	6	1	0	0	26
TOTALE	99+6	34	8	1	5	153
TOT. GENERALE	105	42	23	7	5	193

N.B. 6 Dipendenti in attesa di essere inquadrati nei ruoli DSTN - TAB. A

SITUAZIONE GIURIDICA UFFICI PERIFERICI

SERVIZIO IDROGRAFICO E MAREOGRAFICO - SEZIONI DISTACCATE

	Ruolo DSTN (Tab. A, B, C, E, D)	Comandati e F.R. tab. A	Fuori Ruolo L. 584/94 DIGHE	Contrattisti	Ruolo P. C. M. L. 400/88	TOTALI
UFFICIO DI VENEZIA	10+3	6	1	0	0	20
OFF. DI STRA	6	0	0	0	0	6
TOTALE	16+3	6	1	0	0	26
UFFICIO DI PARMA	5	5	1	0	0	11
SEZ. DI MILANO	3	0	0	0	0	3
SEZ. DI TORINO	0	1	0	0	0	1
TOTALE	8	6	1	0	0	15
UFFICIO DI CATANZARO	6	2	1	0	0	9
SEZ. DI POTENZA	0	0	1	0	2	3
TOTALE	6	2	2	0	2	12
UFFICIO DI PISA	12+2	2	0	0	0	16
SEZ. DI FIRENZE	1	0	0	0	0	1
TOTALE	13+2	2	0	0	0	17
TOTALE SEZIONI	10	1	1	0	2	14

DIPARTIMENTO PER LE RIFORME ISTITUZIONALI

Per i provvedimenti di competenza ed in riferimento alla nota n. 8265 del 10/6/97 si comunica quanto segue:

- i compiti istituzionali di questo Dipartimento sono quelli di svolgere un'attività di studio e di elaborazione di progetti e di testi giuridici.
- Per quanto concerne l'analisi amministrativa per servizi e quella formale per programmi e progetti, si precisa che le spesa del Dipartimento, di cui alla Cat. II (missioni e lavoro straordinario) sono di importi contenuti in relazione all'attività del Dipartimento stesso.

In particolare mentre si ritiene di dover segnalare l'esiguità delle spese per missioni interne ed estere (per un totale di circa 30.000.000=) anche a seguito della mancata nomina di un Ministro per le Riforme Istituzionali, si sottolinea che lo stesso tipo di spesa per lavoro straordinario è stata pienamente giustificata dalla necessità di assicurare la presenza del personale al fine di svolgere i compiti istituzionali del Dipartimento stesso.

Per quanto riguarda infine la Cat. IV si fa notare l'esiguità delle spese affettuate, circa 30.000.000= anche a seguito dell'attenzione che questo Dipartimento dedica al contenimento dei costi di gestione.

DIPARTIMENTO PER GLI ITALIANI NEL MONDO

Il Dipartimento per gli Italiani nel Mondo ha continuato anche nel 1996 la propria azione, fornendo il supporto tecnico per lo svolgimento delle funzioni e dei compiti delegati al Ministro degli Affari Esteri con incarico per gli Italiani nel Mondo dal Presidente del Consiglio dei Ministri.

Nel corso del 1997, il D.I.M. ha svolto una intensa e complessa attività in relazione alle varie tematiche che vanno dalla promozione di iniziative normative in relazione alle politiche generali concernenti l'esercizio all'estero del diritto di voto e gli altri diritti delle collettività italiane nel mondo, alla promozione dell'informazione e all'intervento coordinato dello Stato e delle Regioni in materia di emigrazione, alla valorizzazione del ruolo degli imprenditori italiani all'estero.

L'attività del Dipartimento è imperniata sui seguenti settori: diritti politici e civili, culturale e scientifico, sociale ed economico.

In particolare, il Dipartimento, oltre a seguire l'attività Parlamentare, provvede, di concerto con gli altri Dicasteri competenti, alla promozione dei provvedimenti normativi necessari per disciplinare l'esercizio all'estero dei diritti elettorali, promuovendo le iniziative di carattere interno, volte ad assicurarne l'attuazione. A tale proposito il Capo del Dipartimento ha partecipato, riferendo sullo stato della questione, ad una audizione della Commissione Affari Costituzionali del Senato ed ha coordinato una riunione interministeriale per l'esame sullo stato di avanzamento della rilevazione AIRE.

L'attività del Dipartimento è pure imperniata sulla valorizzazione dell'informazione radio-televisiva e della carta stampata, nell'ottica di migliorare sensibilmente l'intervento istituzionale in tale settore. A tal fine il Dipartimento tra l'altro, ha partecipato alle riunioni della Commissione per l'ammissione ai contributi alla stampa italiana all'estero per l'anno 1995, al rinnovo della convenzione P.C.M.-RAI per la diffusione dei Programmi Radio-televisi all'estero nonché ai lavori della Conferenza mondiale per l'informazione italiana all'estero (Milano, 11 - 12 dicembre 1996).

Il Dipartimento ha proseguito, inoltre, nella progettazione di una iniziativa volta a coinvolgere gli italiani nel mondo con un progetto di salvaguardia del patrimonio artistico-culturale italiano.

Altro aspetto peculiare è quello del rapporto tra le nostre comunità all'estero e le loro Regioni d'origine.

In tale settore ha avviato un'azione di coordinamento dell'intervento dello Stato con quello delle Regioni, partecipando, altresì, a mezzo di proprio rappresentante, ai vari convegni, incontri e dibattiti organizzati dalle Regioni e dalle Amministrazioni interessate.

Il rappresentante del Dipartimento ha inoltre partecipato ai lavori del Gruppo interregionale di coordinamento degli interventi normativi, promozionali e culturali nel settore dell'emigrazione. A tal fine, egli ha effettuato nel 1996 incontri presso le sedi delle Regioni Calabria e Liguria, nonché presso le rispettive Rappresentanze in Roma per la elaborazione di linee guida per una opportuna legiferazione regionale in materia.

Il Dipartimento ha, inoltre, proseguito le seguenti indagini a livello nazionale:

- sulla legislazione regionale in materia di emigrazione;
- sulle iniziative regionali in favore dell'emigrazione, sulle manifestazioni regionali all'estero;
- sulle attività delle Regioni in tema di informazione all'estero (convenzioni con Agenzie stampa e/o pubblicazioni in proprio);
- sulle prevalenti richieste degli italiani all'estero in materia di servizi regionali;
- sulla conoscenza delle attività italiane all'estero.

Un ruolo importante è svolto dall'attività intrapresa nel settore previdenziale, con particolare attenzione alle problematiche derivanti dalla nuova normativa delle pensioni in regime internazionale, con la redazione di apposito rapporto, che è stato presentato ufficialmente a Palazzo Chigi dallo stesso Ministro degli Affari Esteri.

Inoltre sono state avviate le seguenti iniziative di settore:

- proposta ai Ministeri e Istituti competenti di un accordo per disciplinare la tutela previdenziale dei lavoratori italiani operanti temporaneamente in paesi non convenzionati al seguito di imprese;
- predisposizione di uno schema di disegno di legge concernente l'istituzione all'assegno sociale di cittadini italiani anziani residenti all'estero in condizioni di indigenza;

- esame delle procedure relative alle modalità di pagamento degli oneri e di rimborso degli arretrati ai pensionati residenti all'estero (effetti finanziari delle sentenze della Corte Costituzionale n. 495/93 e n. 240/94);
- avvio di uno studio volto alla predisposizione di un accordo internazionale tra l'Italia e l'Ufficio Internazionale dei Brevetti che disciplini il trattamento previdenziale dei funzionari italiani in servizio presso l'U.I.B..

E' stata, inoltre, avviata, in collaborazione con gli addetti scientifici accreditati presso le Ambasciate italiane, un'indagine finalizzata alla individuazione di professionisti italiani impegnati in attività nell'ambito di istituzioni scientifiche locali, sia a titolo permanente che temporaneo.

Il Dipartimento segue, inoltre, le attività del C.G.I.E. e dei COMITES nella formulazione di istanze, coordinando e promuovendo iniziative idonee a rappresentare le necessità degli italiani all'estero presso il Governo ed il Parlamento. In tale settore è stato realizzato uno studio sui progetti presentati dal C.G.I.E. per la riforma delle leggi isitutive sia dei COMITES che dello stesso C.G.I.E..

Infine, settore fondamentale, che si è seguito, è quello della valorizzazione della piccola e media imprenditoria italiana all'estero, che contribuisce, spesso con successo, alla diffusione del "made in Italy" nel mondo. In tale contesto, appare necessario promuovere azioni integrate tra i settori dell'economia, del lavoro e della finanza.

Fra le varie iniziative del Dipartimento in materia sociale merita una citazione particolare l'esame e lo studio del progetto di riforma del volontariato internazionale elaborato dalla "FOCSIV" e oggi presentato in Parlamento per la successiva eventuale approvazione.

Per quanto concerne l'analisi amministrativo-contabile, si precisa che le spese del Dipartimento, di cui alla categoria II (missioni in territorio nazionale e all'estero) sono di importi molto contenuti, tenendo conto che alcune delle attività istituzionali di questo Dipartimento sono state avviate nell'ambito di incontri con Comunità italiane all'estero (Cap. 3172 per f. 6.253.000.=) e con organismi regionali in territorio nazionale (Cap. 3171 per f. 7.125.000.=).

Relativamente alle spese per il lavoro straordinario si fa presente che, tutto il personale è tenuto ad assicurare la presenza continuativa per sopperire alle necessità di questo Ufficio (Cap. 3173 per f. 346.000.000.=).

Per quanto concerne infine la Categoria IV (acquisto di beni e servizi) si fa notare l'esiguità delle spese effettuate, (circa f. 22.000.000.=) anche a seguito dell'attenzione che questo Dipartimento dedica al contenimento dei costi di gestione.

UFFICIO DEL PROGRAMMA PER ROMA CAPITALE

La legge 28 dicembre 1996 n. 651 ha istituito nello stato di Previsione della Presidenza del Consiglio dei Ministri la rubrica 44 - Ufficio del Programma per Roma Capitale - sul quale sono state stanziato le occorrenze finanziarie per la realizzazione del medesimo programma che, in precedenza, gravavano su appositi capitoli della rubrica 12.

L'Ufficio, che è il supporto operativo della Commissione per Roma Capitale, gestisce, tra l'altro, le risorse finanziarie che detta Commissione assegna agli interventi compresi nel Programma per Roma Capitale, approvato con D.M. 10.3.1992.

Con lo stesso decreto sono state ripartite le risorse, pari a lire 340 miliardi, che l'art. 10 della L. 396/90 ha stanziato sul fondo per Roma Capitale (capitolo 7900) istituito per l'attuazione del Programma stesso, oltre a quelle, pari a lire 328 miliardi, che l'art. 9 della suddetta legge ha attribuito direttamente a specifici interventi.

Successivamente sono stati emessi i DD.MM. 18 novembre 1993, 7 aprile 1994, 3 novembre 1994, 20 maggio 1995, 4 agosto 1995 e 5 novembre 1996, con i quali sono state effettuate limitate esclusioni ed alcuni inserimenti di nuove iniziative nel Programma, assegnazione di nuove risorse per complessivi 333 miliardi, definanziamenti temporanei di talune iniziative e contestuale assegnazione delle somme liberate ad altri interventi.

Con le sopra indicate risorse, che vengono annualmente integrate dalla legge finanziaria, la legge per Roma Capitale si propone di raggiungere, attraverso la realizzazione degli interventi, i seguenti obiettivi.

- a- sistema direzionale orientale (SDO) e connesse infrastrutture;
- b- conservazione e valorizzazione del patrimonio monumentale, archeologico e artistico;
- c- tutela dell'ambiente e del territorio;
- d- adeguamento della dotazione dei servizi e delle infrastrutture per la mobilità urbana e metropolitana;
- e- qualificazione e nuove realizzazioni di Università, centri di ricerca e strutture per la scienza e la cultura;
- f- costituzione e realizzazione di un polo europeo dell'industria dello spettacolo e della comunicazione e del sistema congressuale, fieristico ed espositivo;
- g- sistemazione delle istituzioni internazionali.

Relativamente all'anno 1996 le spese afferenti alla categoria IV hanno riguardato l'acquisto di beni e servizi ed in particolare l'acquisizione di una grossa fornitura di Personal Computer e software.

Le spese sostenute in categoria 12 sono relative alla realizzazione del Programma che proprio nel 1996 ha avuto il massimo sviluppo, come dimostrano i 115 miliardi di impegni assunti ed i circa 30 miliardi di pagamenti che si riferiscono a cantieri operativi effettuati che hanno riguardato gli interventi di cui all'allegato elenco.

Decreti emessi nel corso del 1996.

b1.3	Realizzazione di una sede della Galleria Comunale d'Arte Moderna nel complesso ex Birra Peroni	5,193 Mld
c1.1.1	Progettazione e avvio realizzazione Linea tranviaria Casaletto - Piazza Venezia	11,900 Mld
c3.1.8	Restauro e recupero edilizio di Palazzo Valentini	2,614 Mld
c3.2.7	Avvio della realizzazione di itinerari protetti nel Centro Storico per portatori di handicap e sistemi di segnalazione	0,122 Mld
c3.2.10	Sistemazione generale area S.Pietro	1,000 Mld
c3.2.11	Sistemazione generale area S.Paolo fuori le Mura	0,797 Mld
c3.2.12	Sistemazione generale aree ed itinerari basiliche Maria Maggiore, S. Giovanni, S.Croce in Gerusalemme	1,500 Mld
c3.3.1.1	Ristrutturazione Piazza Capelvenere-Casette Pater Acilia	7,109 Mld

c3.3.2	Progetto per la riqualificazione ambientale del complesso di edilizia pubblica di Corviale e di Tor Bella Monaca	2,184 Mld
d1.8	Allargamento di via di Torrenova	3,755 Mld
d1.10	Raccordo via Frattini e svincolo via Magliana - Autostrada Roma - Fiumicino	7,724 Mld
d1.24	Sottopasso Castel S. Angelo	5,000 Mld
d1.25	Tangenziale Orientale: indagine e progettazione	6,336 Mld
d2.1.1	Costruzione del parcheggio di scambio Ostia Lido Nord	1,441 Mld
	Costruzione del parcheggio di scambio Villa Bonelli	2,161 Mld
	Costruzione del parcheggio di scambio La Storta	3,218 Mld
	Costruzione del parcheggio di scambio Magliana	1,253 Mld
d4.2.5	Metropolitana Linea B: progettazione diramazione Bologna - Monte Sacro	2,312 Mld
d4.2.7	Adeguamento linea A Metropolitana	1,699 Mld
d4.2.8	Linea metropolitana S. Giovanni - Musei Vaticani: indagini e progettazioni	18,000 Mld
d4.3.6	Ristrutturazione ed ammodernamento rete tranviaria: indagini sottosolo	0,076 Mld
	monitoraggio	4,755 Mld
	semaforizzazione	1,516 Mld

d4.3.7	Nuove linee tranviarie: indagini e progettazioni	3,300 Mld
d5	Sistemi gestione informatica e modelli dei flussi e degli accessi	1,500 Mld
e3.1.1	Progettazione e avvio della realizzazione dell'Auditorium:	
	parcheggio interrato	13,227 Mld
	preparazione area	0,557 Mld
	prog. def. in variante	7,032 Mld
	sondaggi	0,321 Mld
TOTALE		<u>115,163 Mld</u>

TOTALE 224,492 Mld

2.2.4.7 Trasferimenti agli Enti Attuatori dal Fondo per Roma Capitale.

c3.1.1	Progettazione e avvio della realizzazione dell'Auditorium al Villaggio Olimpico:	
	- D.M 20/07/1994	1,600 Mld
	- D.M 16/05/1995	4,253 Mld
	- D.M 04/08/1995	3,245 Mld
	- D.M 12/10/1995	0,850 Mld
	- D.M 13/11/1995	1,200 Mld
	- D.M.03/04/1996	0,700 Mld
	- D.M.08/05/1996	0,300 Mld
	- D.M.13/11/1996	0,321 Mld
	- D.M.13/11/1996	0,993 Mld
	- D.M.18/11/1996	0,611 Mld

b1.3	Realizzazione di una sede della Galleria d'Arte Moderna nel complesso ex Birra Peroni:	
	- D.M. 03/04/1996	0,987 Mld
	- D.M. 18/11/1996	0,530 Mld
b2.5	Scavo e sistemazione del Foro di Nerva e Traiano:	
	- D.M. 22/06/1995	0,595 Mld
	- D.M. 20/09/1995	0,167 Mld
	- D.M. 09/10/1995	0,545 Mld
	- D.M. 12/02/1996	0,600 Mld
	- D.M. 14/11/1996	0,500 Mld
b2.5	Consolidamento e restauro dei Mercati Traianei come predisposizione dei Fori Imperiali:	
	- D.M. 14/07/1995	0,500 Mld
	- D.M. 27/10/1995	0,300 Mld
	- D.M. 16/05/1996	0,500 Mld
	- D.M. 14/11/1996	0,500 Mld
b3.1	Recupero e restauro del villino dei Principi in Villa Torlonia:	
	- D.M. 15/7/1994	0,700 Mld
	Restauro e ristrutturazione dell'edificio monumentale di Villa Pamphili villa vecchia:	
	- D.M. 27/10/1995	0,367 Mld
	- D.M. 18/11/1995	0,200 Mld
	Restauro e consolidamento del Casino principale in Villa Carpegna:	
	- D.M. 05/03/1996	0,750 Mld

c1.1.1	Progettazione e avvio realizzazione linea tranviaria Casaleto-Piazza Venezia:	
	- D.M. 14/11/1996	2,383 Mld
c2.1	Parco di Tor di Quinto - realizzazione III lotto stralcio funzionale:	
	- D.M. 16/04/1996	0,489 Mld
c3.1.4	Ristrutturazione e recupero funzionale del complesso Buon Pastore:	
	- D.M. 08/04/1994	1,000 Mld
	- D.M. 02/12/1996	1,025 Mld
	- D.M. 05/02/1996	0,074 Mld
c3.1.8	Restauro e recupero edificio Palazzo Valentini:	
	- D.M. 01/08/1995	0,136 Mld
	- D.M. 13/11/1995	0,220 Mld
	- D.M. 05/02/1996	0,104 Mld
	- D.M. 03/04/1996	0,510 Mld
	- D.M. 03/04/1996	0,007 Mld
	- D.M. 27/07/1996	0,300 Mld
	- D.M. 27/07/1996	0,277 Mld
	- D.M. 02/08/1996	0,056 Mld
	- D.M. 14/11/1996	0,239 Mld
	- D.M. 14/11/1996	0,386 Mld
c3.2.7	Avvio della realizzazione di itinerari protetti nel Centro Storico per portatori di handicap e sistemi di segnalazione:	
	- D.M. 16/02/1996	0,038 Mld
	- D.M. 25/03/1996	0,061 Mld
c3.2.10	Sistemazione generale area S. Pietro:	
	- D.M. 05/04/1996	0,100 Mld

	- D.M. 18/11/1996	0,300 Mld
c3.2.11	Sistemazione generale area S. Paolo fuori le mura:	
	- D.M. 12/04/1996	0,080 Mld
c3.2.12	Sistemazione generale aree ed itinerari basiliche S.M.Maggiore, S. Giovanni, S.Croce in Gerusalemme:	
	- D.M. 12/04/1996	0,150 Mld
	- D.M. 18/11/1996	0,450 Mld
c3.3.1.1	Ristrutturazione Piazza Capelvenere-Casette Pater-Acilia:	
	- D.M. 18/11/1996	0,625 Mld
c3.3.2	Progetti per la riqualificazione ambientale del complesso di edilizia pubblica di Corviale:	
	- D.M. 14/11/1996	0,130 Mld
c3.3.9	Interventi di risanamento igienico-sanitario:	
	Collettore Bravetta:	
	- D.M. 9/4/1994	2,000 Mld
	Collettore della Pisana, 1° e 2° lotto:	
	- D.M. 18/11/1996	1,683 Mld
d1.10	Raccordo via Frattini e svincolo via Magliana-Autostrada Roma Fiumicino, appalto dei lavori di costruzione rete viaria e fognaria della via Pietro Frattini - 1° lotto:	
	- D.M.27/07/1996	0,562 Mld
	- D.M. 18/11/1996	0,056 Mld

d1.18	Collegamento Centrale del latte S.P. Palombarese:	
	- D.M 22/06/1995	0,092 Mld
	- D.M 01/08/1995	0,099 Mld
	- D.M 20/09/1995	0,010 Mld
	- D.M 27/10/1995	0,109 Mld
	- D.M.01/04/1996	0,201 Mld
d1.24	Sottopasso Castel S. Angelo e relativi parcheggi, indagini e progettazioni:	
	D.M. 13/11/1996	5,000 Mld
d2.1	Parcheggio Ostia Stella Polare:	
	- D.M. 15/7/1995	0,400 Mld
	- D.M.26/07/1996	0,485 Mld
	- D.M.14/11/1996	0,258 Mld
d2.1.1	Costruzione del parcheggio di scambio Magliana relativamente alle spese generali delle opere:	
	- D.M. 18/10/1996	0,125 Mld
d4.2.1	Progettazione linea G metropolitana:	
	- D.M. 01/04/1996	0,297 Mld
d4.2.5	Metropolitana linea B progettazione diramazione Bologna-Monte Sacro:	
	- D.M. 18/10/1996	0,231 Mld
d4.2.8	Linea metropolitana S.Giovanni-Musei Vaticani: indagini e progettazioni:	
	- D.M. 13/11/1996	1,800 Mld

d4.3.6	Ristrutturazione ed ammodernamento rete tranviaria:	
	- D.M. 1/8/1995	1,160 Mld
	- D.M. 19/02/1996	2,794 Mld
	- D.M. 25/03/1996	0,076 Mld
	- D.M. 18/11/1996	1,585 Mld
d4.3.7	Nuove linee tranviarie: indagini e progettazioni:	
	- D.M. 13/11/1996	0,330 Mld
d5	Sistemi gestione informatica e modelli dei flussi e degli accessi:	
	- D.M. 05/04/1996	0,150 Mld
	- D.M. 18/11/1996	0,450 Mld
TOTALE		<u>50.907 Mld</u>

TABELLA



ANALISI ECONOMICA DEL CONSUNTIVO SPESA 1996 PER SERVIZI PROGRAMMI E PROGETTI

PRESIDENZA DEL CONSIGLIO DEI MINISTRI	IMPEGNI	PAGAMENTI COMPETENZA	PAGAMENTI RESIDUI	RESIDUI FINALI
RUBRICA 1 - SERVIZI GENERALI				
SEZIONE I - AMMINISTRAZIONE GENERALE				
CF2 01 - ORGANI COSTITUZIONALI DELLO STATO				
CF3 02 - ASSEMBLEE LEGISLATIVE				
CATEGORIA II - PERSONALE IN ATTIVITA' DI SERVIZIO				
CE2 02 - PERSONALE AMMINISTRATIVO (IMPIEGATI, TECNICI E OPERAI)	3.371.528	2.982.674	1.500.995.490	369.009.612
CE3 12 - INCENTIVI PER IL MIGLIORAMENTO DELLA PRODUTTIVITA' E DELLA QUALITA' DEI SERVIZI				
TOTALE CE2	3.371.528	2.982.674	1.500.995.490	369.009.612
TOTALE CATEGORIA	3.371.528	2.982.674	1.500.995.490	369.009.612
TOTALE CF3	3.371.528	2.982.674	1.500.995.490	369.009.612
TOTALE CF2	3.371.528	2.982.674	1.500.995.490	369.009.612
CF2 02 - ORGANI E SERVIZI GENERALI DELLO STATO				
CF3 01 - SPESE COMUNI				
CATEGORIA IV - ACQUISTO DI BENI E SERVIZI				
CE2 03 - ACQUISTO SERVIZI				
CE3 02 - COMMISSIONI, COMITATI, CONSIGLI	21.798.512	10.679.500	10.551.515	11.979.512
TOTALE CE2	21.798.512	10.679.500	10.551.515	11.979.512
TOTALE CATEGORIA	21.798.512	10.679.500	10.551.515	11.979.512
TOTALE CF3	21.798.512	10.679.500	10.551.515	11.979.512
CF3 02 - PRESIDENZA DEL CONSIGLIO DEI MINISTRI				
CATEGORIA II - PERSONALE IN ATTIVITA' DI SERVIZIO				
CE2 01 - MINISTRI E SOTTOSEGRETARI DI STATO				
CE3 01 - STIPENDI, RETRIBUZIONI E ALTRI ASSEGNI FISSI	915.757.484	868.431.049	0	47.326.435
CE3 02 - INDENNITA' DI MISSIONE E RIMBORSO SPESE DI VIAGGIO ALL'INTERNO	126.998.087	114.941.374	35.081.347	12.056.713
TOTALE CE2	1.042.755.571	983.372.423	35.081.347	59.383.148

ANALISI ECONOMICA DEL CONSUNTIVO SPESA 1996 PER SERVIZI PROGRAMMI E PROGETTI

PRESIDENZA DEL CONSIGLIO DEI MINISTRI	IMPEGNI	PAGAMENTI COMPETENZA	PAGAMENTI RESIDUI	RESIDUI FINALI
CE2 02 - PERSONALE AMMINISTRATIVO (IMPIEGATI, TECNICI E OPERAI)				
CE3 01 - STIPENDI, RETRIBUZIONI E ALTRI ASSEGNI FISSI	169.027.763.456	156.842.455.560	4.785.162.782	21.577.568.746
CE3 02 - INDENNITA' DI MISSIONE E RIMBORSO SPESE DI VIAGGIO ALL'INTERNO	419.669.474	290.736.575	17.931.889	128.932.899
CE3 03 - INDENNITA' DI TRASFERIMENTO E RIMBORSO SPESE DI VIAGGIO	6.936.469	6.046.670	0	889.799
CE3 04 - COMPENSI PER LAVORO STRAORDINARIO	0	0	23.606.072	0
CE3 06 - RETRIBUZIONI AD AGGIO ED A CONTRATTO PRIVATO	2.000.000.000	0	971.610.614	3.520.856.164
CE3 07 - COMPENSI PER LAVORO STRAORDINARIO AL PERSONALE DI CUI ALL' ART.19 DELLA LEGGE N.734 DEL 1973	35.472.361.274	27.139.506.148	5.075.539.858	8.576.218.719
CE3 08 - ASSEGNI AGLI ADDETTI AI GABINETTI E ALLE SEGRETERIE PARTICOLARI	829.393.192	769.768.022	118.580	59.625.170
CE3 09 - ALTRE INDENNITA'	4.303.388.603	3.107.886.184	1.337.669.738	3.335.741.436
CE3 10 - INDENNITA' DI MISSIONE E RIMBORSO SPESE DI VIAGGIO ALL'ESTERO	207.943.790	166.753.129	20.371.182	42.551.156
CE3 11 - INTERVENTI INCENTIVANTI LA PRODUTTIVITA'	26.619.000	19.619.367	3.917.425	11.651.552
CE3 12 - INCENTIVI PER IL MIGLIORAMENTO DELLA PRODUTTIVITA' E DELLA QUALITA' DEI SERVIZI	3.923.543.629	205.399.710	214.820.229	3.742.323.686
CE3 13 - CONTRIBUTI PREVIDENZIALI ED ASSISTENZIALI	464.190.972	462.925.494	0	1.265.478
CE3 15 - ONERI CONNESSI ALLA CONCESSIONE DEI BUONI PASTO AL PERSONALE	4.075.000.000	0	0	4.075.000.000
TOTALE CE2	220.756.809.859	189.011.096.859	12.450.748.369	45.072.624.805
TOTALE CATEGORIA	221.799.565.430	189.994.469.282	12.485.829.716	45.132.007.953

ANALISI ECONOMICA DEL CONSUNTIVO SPESA 1996 PER SERVIZI PROGRAMMI E PROGETTI

PRESIDENZA DEL CONSIGLIO DEI MINISTRI	IMPEGNI	PAGAMENTI COMPETENZA	PAGAMENTI RESIDUI	RESIDUI FINALI
CATEGORIA III - PERSONALE IN QUIESCENZA CE2 03 - INDENNITA' UNA TANTUM, ECC.				
CE3 00 -	179.848.215	149.592.122	28.917.123	62.696.284
TOTALE CE2	179.848.215	149.592.122	28.917.123	62.696.284
TOTALE CATEGORIA	179.848.215	149.592.122	28.917.123	62.696.284
CATEGORIA IV - ACQUISTO DI BENI E SERVIZI CE2 01 - ACQUISTO DI BENI DUREVOLI E DI CONSUMO				
CE3 01 - PUBBLICAZIONI, BIBLIOTECHE E MATERIALE BIBLIOGRAFICO	228.627.325	190.380.820	8.734.380	38.246.505
CE3 02 - CANCELLERIA, CARTA, STAMPATI, MACCHINE PER UFFICI E MOBILI	609.347.970	414.050.995	696.525.040	301.660.125
CE3 03 - MEZZI DI TRASPORTO E ACCESSORI	1.142.026.380	883.024.565	119.532.770	259.001.815
TOTALE CE2	1.980.001.675	1.487.456.380	824.792.190	598.908.445
CE2 02 - SPESE PER LOCALI ED OPERE IMMOBILIARI				
CE3 01 - FITTO	23.392.581.160	19.549.591.895	1.202.698.775	3.882.636.565
CE3 02 - MANUTENZIONE, RIPARAZIONE, ADATTAMENTO, RISCALDAMENTO	1.773.317.680	1.156.381.900	1.358.220.585	876.727.840
TOTALE CE2	25.165.898.840	20.705.973.795	2.560.919.360	4.759.364.405
CE2 03 - ACQUISTO SERVIZI				
CE3 01 - POSTALI, TELEGRAFICHE, TELEFONICHE	674.553.940	620.092.860	71.965.995	54.461.080
CE3 02 - COMMISSIONI, COMITATI, CONSIGLI	17.183.468.277	2.838.745.622	16.083.870.554	29.016.133.638
CE3 04 - COMPENSI PER INCARICHI SPECIALI	3.665.570.812	2.017.686.821	962.415.929	1.717.515.106
CE3 05 - SPESE PER ACCERTAMENTI SANITARI	28.919.665	28.726.470	4.638.400	193.195

ANALISI ECONOMICA DEL CONSUNTIVO SPESA 1996 PER SERVIZI PROGRAMMI E PROGETTI

PRESIDENZA DEL CONSIGLIO DEI MINISTRI	IMPEGNI	PAGAMENTI COMPETENZA	PAGAMENTI RESIDUI	RESIDUI FINALI
CE3 06 - SPESE PER CURE, RICOVERI, PROTESI	3.208.095	3.201.665	97.990	6.430
CE3 07 - SPESE RISERVATE	140.000.000	140.000.000	0	0
CE3 08 - STUDI, INDAGINI, RILEVAZIONI E STATISTICHE	22.481.000	4.760.000	0	17.721.000
CE3 09 - ALTRE	1.721.976.765	995.872.821	512.896.449	776.272.466
TOTALE CE2	23.440.178.554	6.649.086.259	17.635.885.317	31.582.302.915
CE2 04 - SERVIZI MECCANOGRAFICI ED ELETTRONICI				
CE3 00 -	34.022.924.865	1.963.142.910	1.847.691.340	34.366.741.217
TOTALE CE2	34.022.924.865	1.963.142.910	1.847.691.340	34.366.741.217
CE2 09 - ALTRE SPESE PER BENI E SERVIZI				
CE3 01 - SPESE DI RAPPRESENTANZA	349.012.385	271.070.130	73.574.150	77.942.255
CE3 03 - SPESE PER UFFICI E SERVIZI PARTICOLARI	31.909.819.665	27.282.041.415	3.181.430.062	4.640.085.530
CE3 04 - SPESE PER CONVEGNI, MOSTRE, ECC.	187.823.280	179.296.900	126.714.000	8.526.380
CE3 05 - RELAZIONI PUBBLICHE, CORSI, INFORMAZIONI E PROPAGANDA	35.081.600	3.495.000	11.360.000	31.586.600
CE3 08 - SPESE DI COPIA, STAMPA, CARTA BOLLATA, REGISTRAZIONE E VARIE INERENTI AI CONTRATTI	6.500.000	6.500.000	0	0
CE3 09 - ALTRE	2.471.429.554	1.729.694.158	603.635.810	747.196.176
TOTALE CE2	34.959.666.484	29.472.097.603	3.996.714.022	5.505.336.941
TOTALE CATEGORIA	119.568.670.418	60.277.756.947	26.866.002.229	76.812.653.923

CATEGORIA V - TRASFERIMENTI

ANALISI ECONOMICA DEL CONSUNTIVO SPESA 1996 PER SERVIZI PROGRAMMI E PROGETTI

PRESIDENZA DEL CONSIGLIO DEI MINISTRI	IMPEGNI	PAGAMENTI COMPETENZA	PAGAMENTI RESIDUI	RESIDUI FINALI
CE2 01 - ALLE FAMIGLIE E AD ISTITUZIONI SOCIALI			14.350.000	44.740.000
CE3 03 - PROVVIDENZE A FAVORE DEI DEPENDENTI STATALI E DELLE LORO FAMIGLIE	57.740.000	13.000.000		
CE3 06 - EQUO INDENNIZZO	115.075.350	113.983.550	69.614.145	1.091.800
CE3 09 - ALTRI	14.997.500	14.997.500	650.000	0
TOTALE CE2	187.812.850	141.981.050	84.614.145	45.831.800
CE2 04 - ALLE REGIONI E ALLE PROVINCE AUTONOME DI TRENTO E DI BOLZANO				
CE3 04 - ASSISTENZA SOCIALE E BENEFICENZA	2.433.240.000	412.540.000	2.381.830.265	2.020.700.000
TOTALE CE2	2.433.240.000	412.540.000	2.381.830.265	2.020.700.000
CE2 07 - AGLI ALTRI ENTI PUBBLICI				
CE3 01 - ENTI DELL' AMMINISTRAZIONE CENTRALE	206.997.037.000	206.997.037.000	0	0
CE3 02 - ENTI DELL' AMMINISTRAZIONE LOCALE	28.334.000.000	0	5.300.000.000	28.334.000.000
TOTALE CE2	235.331.037.000	206.997.037.000	5.300.000.000	28.334.000.000
TOTALE CATEGORIA	237.952.089.850	207.551.558.050	7.766.444.410	30.400.531.800
CATEGORIA IX - SOMME NON ATTRIBUIBILI				
CE2 04 - SPESE PER LITI, ARBITRAGGI, RISARCIMENTI E ACCESSORI				
CE3 00 -	763.606.328	596.878.373	173.740.808	169.923.270
TOTALE CE2	763.606.328	596.878.373	173.740.808	169.923.270
CE2 09 - ALTRE SOMME NON ATTRIBUIBILI				
CE3 00 -	23.867.242.000	23.661.832.000	0	205.410.000
TOTALE CE2	23.867.242.000	23.661.832.000	0	205.410.000
TOTALE CATEGORIA	24.630.848.328	24.258.710.373	173.740.808	375.333.270

ANALISI ECONOMICA DEL CONSUNTIVO SPESA 1996 PER SERVIZI PROGRAMMI E PROGETTI

PRESIDENZA DEL CONSIGLIO DEI MINISTRI	IMPEGNI	PAGAMENTI COMPETENZA	PAGAMENTI RESIDUI	RESIDUI FINALI
CATEGORIA XI - BENI MOBILI, MACCHINE ED ATTREZZATURE TECNICO-SCIENITIFICHE A CARICO DIRETTO DELLO STATO CE2 04 - SERVIZI, MECCANOGRAFICI ED ELETTRONICI				
CE3 00 -	3.150.000.000	134.120.915	0	3.015.879.085
TOTALE CE2	3.150.000.000	134.120.915	0	3.015.879.085
TOTALE CATEGORIA	3.150.000.000	134.120.915	0	3.015.879.085
TOTALE CF3	607.281.022.241	482.366.207.689	47.320.934.286	155.799.102.315
CF3 04 - CORTE DEI CONTI				
CATEGORIA IX - SOMME NON ATTRIBUIBILI CE2 09 - ALTRE SOMME NON ATTRIBUIBILI				
CE3 00 -	410.040.280.000	408.810.280.000	0	1.230.000.000
TOTALE CE2	410.040.280.000	408.810.280.000	0	1.230.000.000
TOTALE CATEGORIA	410.040.280.000	408.810.280.000	0	1.230.000.000
TOTALE CF3	410.040.280.000	408.810.280.000	0	1.230.000.000
CF3 09 - ALTRI				
CATEGORIA X - BENI ED OPERE IMMOBILIARI A CARICO DIRETTO DELLO STATO CE2 04 - EDILIZIA				
CE3 01 - INVESTIMENTI FISSI LORDI	0	0	10.509.116.187	39.490.883.810
TOTALE CE2	0	0	10.509.116.187	39.490.883.810
TOTALE CATEGORIA	0	0	10.509.116.187	39.490.883.810
TOTALE CF3	0	0	10.509.116.187	39.490.883.810
TOTALE CF2	1.017.343.100.753	891.187.167.189	57.840.601.988	196.531.965.637
TOTALE SEZIONE	1.017.346.472.281	891.190.149.863	59.361.597.478	196.900.975.249

ANALISI ECONOMICA DEL CONSUNTIVO SPESA 1996 PER SERVIZI PROGRAMMI E PROGETTI

PRESIDENZA DEL CONSIGLIO DEI MINISTRI	IMPEGNI	PAGAMENTI COMPETENZA	PAGAMENTI RESIDUI	RESIDUI FINALI
SEZIONE VI - ISTRUZIONE E CULTURA				
CF2 03 - INFORMAZIONE E CULTURA				
CF3 06 - ANTICHITA' E BELLE ARTI				
CATEGORIA X - BENI ED OPERE IMMOBILIARI A CARICO DIRETTO DELLO STATO				
CE2 04 - EDILIZIA				
CE3 01 - INVESTIMENTI FISSI LORDI	4.029.321.935	4.017.331.935	539.235.196	78.498.580
TOTALE CE2	4.029.321.935	4.017.331.935	539.235.196	78.498.580
TOTALE CATEGORIA	4.029.321.935	4.017.331.935	539.235.196	78.498.580
TOTALE CF3	4.029.321.935	4.017.331.935	539.235.196	78.498.580
CF3 09 - ALTRE				
CATEGORIA IV - ACQUISTO DI BENI E SERVIZI				
CE2 03 - ACQUISTO SERVIZI				
CE3 09 - ALTRE	0	0	3.154.294.105	8.406.000
TOTALE CE2	0	0	3.154.294.105	8.406.000
TOTALE CATEGORIA	0	0	3.154.294.105	8.406.000
TOTALE CF3	0	0	3.154.294.105	8.406.000
TOTALE CF2	4.029.321.935	4.017.331.935	3.693.529.301	86.904.580
TOTALE SEZIONE	4.029.321.935	4.017.331.935	3.693.529.301	86.904.580
SEZIONE X - ASSISTENZA PUBBLICA				
CF2 01 - ASSISTENZA SOCIALE				
CF3 02 - ASSISTENZA POST-BELLICA				
CATEGORIA V - TRASFERIMENTI				
CE2 07 - AGLI ALTRI ENTI PUBBLICI				
CE3 01 - ENTI DELL' AMMINISTRAZIONE CENTRALE	820.743.000	808.463.650	6.000	12.279.350
TOTALE CE2	820.743.000	808.463.650	6.000	12.279.350
TOTALE CATEGORIA	820.743.000	808.463.650	6.000	12.279.350

ANALISI ECONOMICA DEL CONSUNTIVO SPESA 1996 PER SERVIZI PROGRAMMI E PROGETTI

PRESIDENZA DEL CONSIGLIO DEI MINISTRI	IMPEGNI	PAGAMENTI COMPETENZA	PAGAMENTI RESIDUI	RESIDUI FINALI
TOTALE CF3	820.743.000	808.463.650	6.000	12.279.350
CF3 05 - ASSISTENZA AI PROFUGHI E AGLI STRANIERI				
CATEGORIA IX - SOMME NON ATTRIBUIBILI				
CE2 09 - ALTRE SOMME NON ATTRIBUIBILI				
CE3 00 -	800.000.000	0	0	800.000.000
TOTALE CE2	800.000.000	0	0	800.000.000
TOTALE CATEGORIA	800.000.000	0	0	800.000.000
TOTALE CF3	800.000.000	0	0	800.000.000
CF3 09 - ALTRE				
CATEGORIA V - TRASFERIMENTI				
CE2 01 - ALLE FAMIGLIE E AD ISTITUZIONI SOCIALI				
CE3 05 - CONTRIBUTI AD ISTITUZIONI SOCIALI NON AVENTI FINI DI LUCRO	1.700.000.000	0	401.391.570	1.700.054.500
CE3 09 - ALTRI	529.744.315	518.434.725	8.724.165	11.309.590
TOTALE CE2	2.229.744.315	518.434.725	410.115.735	1.711.364.090
TOTALE CATEGORIA	2.229.744.315	518.434.725	410.115.735	1.711.364.090
TOTALE CF3	2.229.744.315	518.434.725	410.115.735	1.711.364.090
TOTALE CF2	3.850.487.315	1.326.898.375	410.121.735	2.523.643.440
TOTALE SEZIONE	3.850.487.315	1.326.898.375	410.121.735	2.523.643.440
SEZIONE XIV - INDUSTRIA, COMMERCIO E ARTIGIANATO				
CF2 01 - INDUSTRIA				
CF3 04 - TURISMO E CINEMATOGRAFIA				
CATEGORIA V - TRASFERIMENTI				
CE2 07 - AGLI ALTRI ENTI PUBBLICI				
CE3 01 - ENTI DELL' AMMINISTRAZIONE CENTRALE	47.470.884.155	46.860.594.455	1.083.579.095	1.035.304.700
TOTALE CE2	47.470.884.155	46.860.594.455	1.083.579.095	1.035.304.700
TOTALE CATEGORIA	47.470.884.155	46.860.594.455	1.083.579.095	1.035.304.700

ANALISI ECONOMICA DEL CONSUNTIVO SPESA 1996 PER SERVIZI PROGRAMMI E PROGETTI

PRESIDENZA DEL CONSIGLIO DEI MINISTRI	IMPEGNI	PAGAMENTI COMPETENZA	PAGAMENTI RESIDUI	RESIDUI FINALI
TOTALE CF3	47.470.884.155	46.860.594.455	1.083.579.095	1.035.304.700
TOTALE CF2	47.470.884.155	46.860.594.455	1.083.579.095	1.035.304.700
TOTALE SEZIONE	47.470.884.155	46.860.594.455	1.083.579.095	1.035.304.700
SEZIONE XVI - OPERE ED INTERVENTI ECONOMICI NON ATTRIBUIDILI A PARTICOLARI SETTORI CF2 01 - SPESE GENERALI E COMUNI A PIU' SERVIZI				
CATEGORIA V - TRASFERIMENTI CE2 07 - AGLI ALTRI ENTI PUBBLICI				
CE3 02 - ENTI DELL' AMMINISTRAZIONE LOCALE	150.000.000	0	0	1.150.000.000
TOTALE CE2	150.000.000	0	0	1.150.000.000
TOTALE CATEGORIA	150.000.000	0	0	1.150.000.000
TOTALE CF2	150.000.000	0	0	1.150.000.000
TOTALE SEZIONE	150.000.000	0	0	1.150.000.000
TOTALE RUBRICA	1.072.847.165.686	943.394.974.628	64.528.827.609	201.696.827.969

ANALISI ECONOMICA DEL CONSUNTIVO SPESA 1996 PER SERVIZI PROGRAMMI E PROGETTI

PRESIDENZA DEL CONSIGLIO DEI MINISTRI	IMPEGNI	PAGAMENTI COMPETENZA	PAGAMENTI RESIDUI	RESIDUI FINALI
RUBRICA 2 - DIPARTIMENTO PER L'INFORMAZIONE E L'EDITORIA				
SEZIONE I - AMMINISTRAZIONE GENERALE				
CF2 02 - ORGANI E SERVIZI GENERALI DELLO STATO				
CF3 02 - PRESIDENZA DEL CONSIGLIO DEI MINISTRI				
CATEGORIA IV - ACQUISTO DI BENI E SERVIZI				
CE2 03 - ACQUISTO SERVIZI				
CE3 09 - ALTRE	7.940.000.000	0	6.919.339.500	7.940.000.000
TOTALE CE2	7.940.000.000	0	6.919.339.500	7.940.000.000
TOTALE CATEGORIA	7.940.000.000	0	6.919.339.500	7.940.000.000
TOTALE CF3	7.940.000.000	0	6.919.339.500	7.940.000.000
CF3 09 - ALTRI				
CATEGORIA IV - ACQUISTO DI BENI E SERVIZI				
CE2 09 - ALTRE SPESE PER BENI E SERVIZI				
CE3 10 - SPESE DI PUBBLICITA'	412.114.140	240.428.810	219.411.850	171.685.330
TOTALE CE2	412.114.140	240.428.810	219.411.850	171.685.330
TOTALE CATEGORIA	412.114.140	240.428.810	219.411.850	171.685.330
TOTALE CF3	412.114.140	240.428.810	219.411.850	171.685.330
TOTALE CF2	8.352.114.140	240.428.810	7.138.751.350	8.111.685.330
TOTALE SEZIONE	8.352.114.140	240.428.810	7.138.751.350	8.111.685.330
SEZIONE VI - ISTRUZIONE E CULTURA				
CF2 03 - INFORMAZIONE E CULTURA				
CF3 01 - SPESE COMUNI				
CATEGORIA IV - ACQUISTO DI BENI E SERVIZI				
CE2 01 - ACQUISTO DI BENI DUREVOLI E DI CONSUMO				
CE3 01 - PUBBLICAZIONI, BIBLIOTECHE E MATERIALE BIBLIOGRAFICO	491.046.305	422.957.825	61.925.480	68.386.230

ANALISI ECONOMICA DEL CONSUNTIVO SPESA 1996 PER SERVIZI PROGRAMMI E PROGETTI

PRESIDENZA DEL CONSIGLIO DEI MINISTRI	IMPEGNI	PAGAMENTI COMPETENZA	PAGAMENTI RESIDUI	RESIDUI FINALI
CE3 02 - CANCELLERIA, CARTA, STAMPATI, MACCHINE PER UFFICI E MOBILI	93.131.780	67.749.180	1.974.864.005	26.062.090
TOTALE CE2	584.178.085	490.707.005	2.036.789.485	94.448.320
CE2 09 - ALTRE SPESE PER BENI E SERVIZI				
CE3 08 - SPESE DI COPIA, STAMPA, CARTA BOLLATA, REGISTRAZIONE E VARIE INERENTI AI CONTRATTI	50.000	50.000	0	0
TOTALE CE2	50.000	50.000	0	0
TOTALE CATEGORIA	584.228.085	490.757.005	2.036.789.485	94.448.320
TOTALE CF3	584.228.085	490.757.005	2.036.789.485	94.448.320
CF3 02 - STAMPA				
CATEGORIA IV - ACQUISTO DI BENI E SERVIZI				
CE2 09 - ALTRE SPESE PER BENI E SERVIZI				
CE3 05 - RELAZIONI PUBBLICHE, CORSI, INFORMAZIONI E PROPAGANDA	81.812.531.057	60.321.034.790	19.836.007.490	23.307.756.202
TOTALE CE2	81.812.531.057	60.321.034.790	19.836.007.490	23.307.756.202
TOTALE CATEGORIA	81.812.531.057	60.321.034.790	19.836.007.490	23.307.756.202
CATEGORIA V - TRASFERIMENTI				
CE2 02 - ALLE IMPRESE				
CE3 09 - ALTRE	124.902.003.350	0	874.112.900	124.977.885.905
TOTALE CE2	124.902.003.350	0	874.112.900	124.977.885.905
TOTALE CATEGORIA	124.902.003.350	0	874.112.900	124.977.885.905
CATEGORIA XII - TRASFERIMENTI				
CE2 02 - ALLE IMPRESE				

ANALISI ECONOMICA DEL CONSUNTIVO SPESA 1996 PER SERVIZI PROGRAMMI E PROGETTI

PRESIDENZA DEL CONSIGLIO DEI MINISTRI	IMPEGNI	PAGAMENTI COMPETENZA	PAGAMENTI RESIDUI	RESIDUI FINALI
CE3 02 - ALTRI	63.927.135	63.927.135	0	0
TOTALE CE2	63.927.135	63.927.135	0	0
TOTALE CATEGORIA	63.927.135	63.927.135	0	0
TOTALE CF3	206.778.461.542	60.384.961.925	20.710.120.390	148.285.642.107
CF3 03 - RADIOTELEDIFFUSIONE				
CATEGORIA IV - ACQUISTO DI BENI E SERVIZI				
CE2 03 - ACQUISTO SERVIZI				
CE3 09 - ALTRE	176.348.977.075	140.919.198.740	4.265.534.785	70.144.369.335
TOTALE CE2	176.348.977.075	140.919.198.740	4.265.534.785	70.144.369.335
TOTALE CATEGORIA	176.348.977.075	140.919.198.740	4.265.534.785	70.144.369.335
CATEGORIA V - TRASFERIMENTI				
CE2 02 - ALLE IMPRESE				
CE3 09 - ALTRE	6.000.000.000	3.000.000.000	3.000.000.000	3.000.000.000
TOTALE CE2	6.000.000.000	3.000.000.000	3.000.000.000	3.000.000.000
TOTALE CATEGORIA	6.000.000.000	3.000.000.000	3.000.000.000	3.000.000.000
TOTALE CF3	182.348.977.075	143.919.198.740	7.265.534.785	73.144.369.335
CF3 09 - ALTRE				
CATEGORIA IV - ACQUISTO DI BENI E SERVIZI				
CE2 09 - ALTRE SPESE PER BENI E SERVIZI				
CE3 03 - SPESE PER UFFICI E SERVIZI PARTICOLARI	0	0	3.271.840	0
CE3 05 - RELAZIONI PUBBLICHE, CORSI, INFORMAZIONI E PROPAGANDA	1.446.879.825	1.160.477.895	677.508.315	289.543.050
TOTALE CE2	1.446.879.825	1.160.477.895	680.780.155	289.543.050
TOTALE CATEGORIA	1.446.879.825	1.160.477.895	680.780.155	289.543.050

ANALISI ECONOMICA DEL CONSUNTIVO SPESA 1996 PER SERVIZI PROGRAMMI E PROGETTI

PRESIDENZA DEL CONSIGLIO DEI MINISTRI	IMPEGNI	PAGAMENTI COMPETENZA	PAGAMENTI RESIDUI	RESIDUI FINALI
CATEGORIA IX - SOMME NON ATTRIBUIBILI				
CE2 03 - ALTRI FONDI				
CE3 00 -	709.836.400	650.336.400	0	59.500.000
TOTALE CE2	709.836.400	650.336.400	0	59.500.000
TOTALE CATEGORIA	709.836.400	650.336.400	0	59.500.000
CATEGORIA XII - TRASFERIMENTI				
CE2 02 - ALLE IMPRESE				
CE3 01 - AIUTI ALL' INVESTIMENTO	61.562.204.825	10.982.445.200	22.018.286.615	143.851.775.935
TOTALE CE2	61.562.204.825	10.982.445.200	22.018.286.615	143.851.775.935
TOTALE CATEGORIA	61.562.204.825	10.982.445.200	22.018.286.615	143.851.775.935
CATEGORIA XIV - CONCESSIONE DI CREDITI ED ANTICIPAZIONI PER FINALITA' PRODUTTIVE				
CE2 02 - ALLE ALTRE IMPRESE				
CE3 00 -	47.512.000.000	0	0	47.512.000.000
TOTALE CE2	47.512.000.000	0	0	47.512.000.000
TOTALE CATEGORIA	47.512.000.000	0	0	47.512.000.000
TOTALE CF3	111.230.921.050	12.793.259.495	22.699.066.770	191.712.818.985
TOTALE CF2	500.942.587.752	217.588.177.165	52.711.511.430	413.237.278.747
TOTALE SEZIONE	500.942.587.752	217.588.177.165	52.711.511.430	413.237.278.747

SEZIONE IX - LAVORO E PREVIDENZA SOCIALE

CF2 02 - PREVIDENZA SOCIALE

CF3 09 - ALTRE

CATEGORIA V - TRASFERIMENTI

ANALISI ECONOMICA DEL CONSUNTIVO SPESA 1996 PER SERVIZI PROGRAMMI E PROGETTI

PRESIDENZA DEL CONSIGLIO DEI MINISTRI	IMPEGNI	PAGAMENTI COMPETENZA	PAGAMENTI RESIDUI	RESIDUI FINALI
CE2 06 - AGLI ORGANISMI PREVIDENZIALI				
CE3 09 - ALTRI	160.000.000	0	0	320.000.000
TOTALE CE2	160.000.000	0	0	320.000.000
TOTALE CATEGORIA	160.000.000	0	0	320.000.000
TOTALE CF3	160.000.000	0	0	320.000.000
TOTALE CF2	160.000.000	0	0	320.000.000
TOTALE SEZIONE	160.000.000	0	0	320.000.000
SEZIONE XIV - INDUSTRIA, COMMERCIO E ARTIGIANATO				
CF2 01 - INDUSTRIA				
CF3 09 - ALTRI				
CATEGORIA V - TRASFERIMENTI				
CE2 02 - ALLE IMPRESE				
CE3 09 - ALTRE	78.527.866.015	31.346.331.090	15.777.522.345	73.948.967.920
TOTALE CE2	78.527.866.015	31.346.331.090	15.777.522.345	73.948.967.920
CE2 07 - AGLI ALTRI ENTI PUBBLICI				
CE3 01 - ENTI DELL' AMMINISTRAZIONE CENTRALE	139.990.068.000	0	7.501.203.520	235.210.611.112
TOTALE CE2	139.990.068.000	0	7.501.203.520	235.210.611.112
TOTALE CATEGORIA	218.517.934.015	31.346.331.090	23.278.725.865	309.159.579.032
TOTALE CF3	218.517.934.015	31.346.331.090	23.278.725.865	309.159.579.032
TOTALE CF2	218.517.934.015	31.346.331.090	23.278.725.865	309.159.579.032
TOTALE SEZIONE	218.517.934.015	31.346.331.090	23.278.725.865	309.159.579.032
TOTALE RUBRICA	727.972.635.907	249.174.937.065	83.128.988.645	730.828.543.109

ANALISI ECONOMICA DEL CONSUNTIVO SPESA 1996 PER SERVIZI PROGRAMMI E PROGETTI

PRESIDENZA DEL CONSIGLIO DEI MINISTRI	IMPEGNI	PAGAMENTI COMPETENZA	PAGAMENTI RESIDUI	RESIDUI FINALI
RUBRICA 6 - UFFICIO PER IL COORDINAMENTO DEI SERVIZI DELLA PROTEZIONE CIVILE				
SEZIONE I - AMMINISTRAZIONE GENERALE				
CF2 02 - ORGANI E SERVIZI GENERALI DELLO STATO				
CF3 09 - ALTRI				
CATEGORIA II - PERSONALE IN ATTIVITA' DI SERVIZIO				
CE2 02 - PERSONALE AMMINISTRATIVO (IMPIEGATI, TECNICI E OPERAI)	229.440.000	157.639.470	30.520.675	71.859.535
CE3 02 - INDENNITA' DI MISSIONE E RIMBORSO SPESE DI VIAGGIO ALL'INTERNO	0	0	367.058.768	126.851.159
CE3 07 - COMPENSI PER LAVORO STRAORDINARIO AL PERSONALE DI CUI ALL'ART.19 DELLA LEGGE N.734 DEL 1973	178.790.000	14.600.000	33.621.105	167.445.152
CE3 10 - INDENNITA' DI MISSIONE E RIMBORSO SPESE DI VIAGGIO ALL'ESTERO	408.230.000	172.239.470	431.200.548	366.155.846
TOTALE CE2	408.230.000	172.239.470	431.200.548	366.155.846
TOTALE CATEGORIA				
CATEGORIA IV - ACQUISTO DI BENI E SERVIZI				
CE2 01 - ACQUISTO DI BENI DUREVOLI E DI CONSUMO				
CE3 01 - PUBBLICAZIONI, BIBLIOTECHE E MATERIALE BIBLIOGRAFICO	92.904.000	56.796.500	4.763.400	36.107.500
CE3 03 - MEZZI DI TRASPORTO E ACCESSORI	302.807.000	275.022.520	78.352.710	28.118.480
TOTALE CE2	395.711.000	331.819.020	83.116.110	64.225.980
CE2 03 - ACQUISTO SERVIZI				
CE3 01 - POSTALI, TELEGRAFICHE, TELEFONICHE	178.020.000	0	663.360.030	432.526.050
CE3 02 - COMMISSIONI, COMITATI, CONSIGLI	1.689.500	315.500	55.095.655	127.523.100

ANALISI ECONOMICA DEL CONSUNTIVO SPESA 1996 PER SERVIZI PROGRAMMI E PROGETTI

PRESIDENZA DEL CONSIGLIO DEI MINISTRI	IMPEGNI	PAGAMENTI COMPETENZA	PAGAMENTI RESIDUI	RESIDUI FINALI
CE3 04 - COMPENSI PER INCARICHI SPECIALI	79.444.000	0	0	86.888.000
CE3 08 - STUDI, INDAGINI, RILEVAZIONI E STATISTICHE	29.250.464.000	8.550.833.000	9.130.000.000	27.373.511.000
TOTALE CE2	29.509.617.500	8.551.148.500	9.848.455.685	28.020.448.150
CE2 09 - ALTRE SPESE PER BENI E SERVIZI				
CE3 01 - SPESE DI RAPPRESENTANZA	16.920.000	7.000.000	3.422.580	11.056.050
CE3 03 - SPESE PER UFFICI E SERVIZI PARTICOLARI	1.370.983.000	849.180.345	1.051.616.880	540.419.015
CE3 05 - RELAZIONI PUBBLICHE, CORSI, INFORMAZIONI E PROPAGANDA	2.050.720.000	1.123.600.357	855.775.653	1.006.918.136
CE3 09 - ALTRE	8.460.000	0	2.787.115	8.460.000
TOTALE CE2	3.447.083.000	1.979.780.702	1.913.602.228	1.566.853.201
TOTALE CATEGORIA	33.352.411.500	10.862.748.222	11.845.174.023	29.651.527.331
CATEGORIA XI - BENI MOBILI, MACCHINE ED ATTREZZATURE TECNICO-SCIENTIFICHE A CARICO DIRETTO DELLO STATO CE2 09 - OPERE E INTERVENTI PLURISSETTORIALI				
CE3 09 - ALTRI	1.457.015.000	0	0	1.633.904.765
TOTALE CE2	1.457.015.000	0	0	1.633.904.765
TOTALE CATEGORIA	1.457.015.000	0	0	1.633.904.765
TOTALE CF3	35.217.656.500	11.034.987.692	12.276.374.571	31.651.587.942
TOTALE CF2	35.217.656.500	11.034.987.692	12.276.374.571	31.651.587.942
TOTALE SEZIONE	35.217.656.500	11.034.987.692	12.276.374.571	31.651.587.942

SEZIONE XVIII - PROTEZIONE CIVILE E PUBBLICHE CALAMITA'

ANALISI ECONOMICA DEL CONSUNTIVO SPESA 1996 PER SERVIZI PROGRAMMI E PROGETTI

PRESIDENZA DEL CONSIGLIO DEI MINISTRI	IMPEGNI	PAGAMENTI COMPETENZA	PAGAMENTI RESIDUI	RESIDUI FINALI
CF2 01 - PUBBLICHE CALAMITA'				
CATEGORIA XVI - SOMME NON ATTRIBUIBILI				
CE2 09 - ALTRI FONDI				
CE3 00 -	468.574.299.000	11.429.310.672	201.120.289.072	524.616.209.676
TOTALE CE2	468.574.299.000	11.429.310.672	201.120.289.072	524.616.209.676
TOTALE CATEGORIA	468.574.299.000	11.429.310.672	201.120.289.072	524.616.209.676
TOTALE	468.574.299.000	11.429.310.672	201.120.289.072	524.616.209.676
CF3 01 - EVENTI SISMICI				
CATEGORIA X - BENI ED OPERE IMMOBILIARI A CARICO DIRETTO DELLO STATO				
CE2 04 - EDILIZIA				
CE3 01 - INVESTIMENTI FISSI LORDI	24.800.000.000	23.051.288.560	16.998.651.525	7.163.475.060
TOTALE CE2	24.800.000.000	23.051.288.560	16.998.651.525	7.163.475.060
TOTALE CATEGORIA	24.800.000.000	23.051.288.560	16.998.651.525	7.163.475.060
CATEGORIA XII - TRASFERIMENTI CE2 01 - ALLE FAMIGLIE E AD ISTITUZIONI SOCIALI				
CE3 00 -	1.500.000.000	523.264.575	7.196.091.145	21.844.688.005
TOTALE CE2	1.500.000.000	523.264.575	7.196.091.145	21.844.688.005
CE2 04 - ALLE REGIONI				
CE3 02 - ALTRI	72.012.929.000	1.032.394.335	89.889.359.975	293.505.647.601
TOTALE CE2	72.012.929.000	1.032.394.335	89.889.359.975	293.505.647.601
CE2 05 - ALLE PROVINCE ED AI COMUNI				
CE3 02 - ALTRI	13.000.000.000	0	4.628.935.800	19.632.775.625
TOTALE CE2	13.000.000.000	0	4.628.935.800	19.632.775.625
TOTALE CATEGORIA	86.512.929.000	1.555.658.910	101.714.386.920	334.983.111.231

ANALISI ECONOMICA DEL CONSUNTIVO SPESA 1996 PER SERVIZI PROGRAMMI E PROGETTI

PRESIDENZA DEL CONSIGLIO DEI MINISTRI	IMPEGNI	PAGAMENTI COMPETENZA	PAGAMENTI RESIDUI	RESIDUI FINALI
TOTALE CF3	111.312.929.000	24.606.947.470	118.713.038.445	342.146.586.291
CF3 02 - AVVERSITA' ATMOSFERICHE				
CATEGORIA XII - TRASFERIMENTI				
CE2 04 - ALLE REGIONI				
CE3 01 - AIUTI ALL' INVESTIMENTO	0	0	7.383.543.100	7.616.456.900
CE3 02 - ALTRI	35.234.349.000	14.938.822.620	65.188.039.105	112.420.504.140
TOTALE CE2	35.234.349.000	14.938.822.620	72.571.582.205	120.036.961.040
CE2 05 - ALLE PROVINCE ED AI COMUNI				
CE3 02 - ALTRI	36.308.000.000	4.296.091.625	26.727.779.505	80.519.341.169
TOTALE CE2	36.308.000.000	4.296.091.625	26.727.779.505	80.519.341.169
CE2 07 - ENTI PUBBLICI DELL' AMMINISTRAZIONE LOCALE				
CE3 02 - ALTRI	13.500.504.000	0	20.454.636.003	59.991.736.395
TOTALE CE2	13.500.504.000	0	20.454.636.003	59.991.736.395
TOTALE CATEGORIA	85.042.853.000	19.234.914.245	119.753.997.713	260.548.038.604
TOTALE CF3	85.042.853.000	19.234.914.245	119.753.997.713	260.548.038.604
TOTALE CF2	664.930.081.000	55.271.172.387	439.587.325.230	1.127.310.834.571
CF2 02 - SERVIZI ANTINCENDI				
CF3 01 - SERVIZI GENERALI				
CATEGORIA XV - CONCESSIONE DI CREDITI ED ANTICIPAZIONI PER FINALITA' NON PRODUTTIVE				
CE2 09 - ALTRE SPESE				
CE3 00 -	0	0	14.679.139.435	0
TOTALE CE2	0	0	14.679.139.435	0
TOTALE CATEGORIA	0	0	14.679.139.435	0
TOTALE CF3	0	0	14.679.139.435	0
TOTALE CF2	0	0	14.679.139.435	0

ANALISI ECONOMICA DEL CONSUNTIVO' SPESA 1996 PER SERVIZI PROGRAMMI E PROGETTI

PRESIDENZA DEL CONSIGLIO DEI MINISTRI	IMPEGNI	PAGAMENTI COMPETENZA	PAGAMENTI RESIDUI	RESIDUI FINALI
CF2 03 - PROTEZIONE CIVILE				
CF3 01 - SERVIZI GENERALI				
CATEGORIA II - PERSONALE IN ATTIVITA' DI SERVIZIO				
CE2 02 - PERSONALE AMMINISTRATIVO (IMPIEGATI, TECNICI E OPERAI)				
CE3 01 - STIPENDI, RETRIBUZIONI E ALTRI ASSEGNI FISSI	825.000.000	578.065.618	90.678.407	251.553.842
CE3 04 - COMPENSI PER LAVORO STRAORDINARIO	0	0	22.994.181	3.914.026
CE3 06 - RETRIBUZIONI AD AGGIO ED A CONTRATTO PRIVATO	155.000.000	82.883.839	17.092.461	74.097.085
CE3 09 - ALTRE INDENNITA'	0	0	55.550.097	190.575.510
TOTALE CE2	980.000.000	660.949.457	186.315.146	520.140.463
TOTALE CATEGORIA	980.000.000	660.949.457	186.315.146	520.140.463
CATEGORIA IV - ACQUISTO DI BENI E SERVIZI				
CE2 01 - ACQUISTO DI BENI DUREVOLI E DI CONSUMO				
CE3 03 - MEZZI DI TRASPORTO E ACCESSORI	86.093.000.000	79.139.845.280	6.883.476.445	6.953.154.720
CE3 09 - ALTRE	1.750.689.700	850.689.700	9.014.435.245	1.151.014.930
TOTALE CE2	87.843.689.700	79.990.534.980	15.897.911.690	8.104.169.650
CE2 02 - SPESE PER LOCALI ED OPERE IMMOBILIARI				
CE3 01 - FITTO	24.000.000.000	0	1.376.827.150	27.095.847.420
CE3 02 - MANUTENZIONE, RIPARAZIONE, ADATTAMENTO, RISCALDAMENTO	2.296.301.740	1.578.702.310	1.174.972.290	771.614.365
TOTALE CE2	26.296.301.740	1.578.702.310	2.551.799.440	27.867.461.785
CE2 03 - ACQUISTO SERVIZI				
CE3 01 - POSTALI, TELEGRAFICHE, TELEFONICHE	0	0	87.649.210	6.673.800
TOTALE CE2	0	0	87.649.210	6.673.800

ANALISI ECONOMICA DEL CONSUNTIVO SPESA 1996 PER SERVIZI PROGRAMMI E PROGETTI

PRESIDENZA DEL CONSIGLIO DEI MINISTRI	IMPEGNI	PAGAMENTI COMPETENZA	PAGAMENTI RESIDUI	RESIDUI FINALI
CE2 04 - SERVIZI MECCANOGRAFICI ED ELETTRONICI				
CE3 00 -	13.054.140	13.054.140	455.327.530	848.733.820
TOTALE CE2	13.054.140	13.054.140	455.327.530	848.733.820
CE2 09 - ALTRE SPESE PER BENI E SERVIZI				
CE3 09 - ALTRE	9.500.000.000	8.380.600.000	447.600.000	1.124.100.000
TOTALE CE2	9.500.000.000	8.380.600.000	447.600.000	1.124.100.000
TOTALE CATEGORIA	123.653.045.580	89.962.891.430	19.440.287.870	37.951.139.055
CATEGORIA IX - SOMME NON ATTRIBUIBILI				
CE2 09 - ALTRE SOMME NON ATTRIBUIBILI				
CE3 00 -	2.300.000.000	1.583.400	655.482.750	2.354.333.492
TOTALE CE2	2.300.000.000	1.583.400	655.482.750	2.354.333.492
TOTALE CATEGORIA	2.300.000.000	1.583.400	655.482.750	2.354.333.492
TOTALE CF3	126.933.045.580	90.625.424.287	20.282.085.766	40.825.613.010
CF3 09 - ALTRE				
CATEGORIA IV - ACQUISTO DI BENI E SERVIZI				
CE2 09 - ALTRE SPESE PER BENI E SERVIZI				
CE3 09 - ALTRE	0	0	5.089.616.895	152.000.000
TOTALE CE2	0	0	5.089.616.895	152.000.000
TOTALE CATEGORIA	0	0	5.089.616.895	152.000.000
CATEGORIA V - TRASFERIMENTI				
CE2 01 - ALLE FAMIGLIE E AD ISTITUZIONI SOCIALI				
CE3 05 - CONTRIBUTI AD ISTITUZIONI SOCIALI NON AVENTI FINI DI LUCRO	0	0	480.000.000	1.015.000.000
TOTALE CE2	0	0	480.000.000	1.015.000.000

ANALISI ECONOMICA DEL CONSUNTIVO SPESA 1996 PER SERVIZI PROGRAMMI E PROGETTI

PRESIDENZA DEL CONSIGLIO DEI MINISTRI	IMPEGNI	PAGAMENTI COMPETENZA	PAGAMENTI RESIDUI	RESIDUI FINALI
CE2 07 - AGLI ALTRI ENTI PUBBLICI				
CE3 01 - ENTI DELL' AMMINISTRAZIONE CENTRALE	5.000.000.000	843.000.000	0	4.157.000.000
TOTALE CE2	5.000.000.000	843.000.000	0	4.157.000.000
TOTALE CATEGORIA	5.000.000.000	843.000.000	480.000.000	5.172.000.000
CATEGORIA IX - SOMME NON ATTRIBUIBILI				
CE2 04 - SPESE PER LITI, ARBITRAGGI, RISARCIMENTI E ACCESSORI				
CE3 00 -	51.537.745.000	45.065.904.450	9.245.787.420	9.268.031.690
TOTALE CE2	51.537.745.000	45.065.904.450	9.245.787.420	9.268.031.690
TOTALE CATEGORIA	51.537.745.000	45.065.904.450	9.245.787.420	9.268.031.690
CATEGORIA XII - TRASFERIMENTI				
CE2 04 - ALLE REGIONI				
CE3 02 - ALTRI	276.090.068.000	0	166.755.024.884	482.872.881.396
TOTALE CE2	276.090.068.000	0	166.755.024.884	482.872.881.396
CE2 05 - ALLE PROVINCE ED AI COMUNI				
CE3 02 - ALTRI	40.000.000.000	2.811.895.874	0	37.188.104.126
TOTALE CE2	40.000.000.000	2.811.895.874	0	37.188.104.126
TOTALE CATEGORIA	316.090.068.000	2.811.895.874	166.755.024.884	520.060.985.522
TOTALE CF3	372.627.813.000	48.720.800.324	181.570.429.199	534.653.017.212
TOTALE CF2	499.560.858.580	139.346.224.611	201.852.514.965	575.478.630.222
TOTALE SEZIONE	1.164.490.939.580	194.617.396.998	656.118.979.630	1.702.789.464.793
TOTALE RUBRICA	1.199.708.596.080	205.652.384.690	668.395.356.201	1.734.441.052.735

ANALISI ECONOMICA DEL CONSUNTIVO SPESA 1996 PER SERVIZI PROGRAMMI E PROGETTI

PRESIDENZA DEL CONSIGLIO DEI MINISTRI	IMPEGNI	PAGAMENTI COMPETENZA	PAGAMENTI RESIDUI	RESIDUI FINALI
RUBRICA 7 - UFFICIO PER I RAPPORTI CON IL PARLAMENTO .				
SEZIONE I - AMMINISTRAZIONE GENERALE				
CF2 02 - ORGANI E SERVIZI GENERALI DELLO STATO				
CF3 09 - ALTRI				
CATEGORIA II - PERSONALE IN ATTIVITA' DI SERVIZIO				
CE2 02 - PERSONALE AMMINISTRATIVO (IMPIEGATI, TECNICI E OPERAI)				
CE3 02 - INDENNITA' DI MISSIONE E RIMBORSO SPESE DI VIAGGIO ALL'INTERNO	440.130	243.280	0	196.850
CE3 07 - COMPENSI PER LAVORO STRAORDINARIO AL PERSONALE DI CUI ALL'ART.19 DELLA LEGGE N.734 DEL 1973	0	0	107.366.088	0
TOTALE CE2	440.130	243.280	107.366.088	196.850
TOTALE CATEGORIA	440.130	243.280	107.366.088	196.850
CATEGORIA IV - ACQUISTO DI BENI E SERVIZI				
CE2 01 - ACQUISTO DI BENI DUREVOLI E DI CONSUMO				
CE3 01 - PUBBLICAZIONI, BIBLIOTECHE E MATERIALE BIBLIOGRAFICO	12.114.000	12.114.000	27.000	0
TOTALE CE2	12.114.000	12.114.000	27.000	0
TOTALE CATEGORIA	12.114.000	12.114.000	27.000	0
TOTALE CF3	12.554.130	12.357.280	107.393.088	196.850
TOTALE CF2	12.554.130	12.357.280	107.393.088	196.850
TOTALE SEZIONE	12.554.130	12.357.280	107.393.088	196.850
TOTALE RUBRICA	12.554.130	12.357.280	107.393.088	196.850

ANALISI ECONOMICA DEL CONSUNTIVO SPESA 1996 PER SERVIZI PROGRAMMI E PROGETTI

PRESIDENZA DEL CONSIGLIO DEI MINISTRI	IMPEGNI	PAGAMENTI COMPETENZA	PAGAMENTI RESIDUI	RESIDUI FINALI
RUBRICA 8 - UFFICIO PER IL COORDINAMENTO DELLE POLITICHE COMUNITARIE				
SEZIONE I - AMMINISTRAZIONE GENERALE				
CF2 02 - ORGANI E SERVIZI GENERALI DELLO STATO				
CF3 09 - ALTRI				
CATEGORIA II - PERSONALE IN ATTIVITA' DI SERVIZIO				
CE2 02 - PERSONALE AMMINISTRATIVO (IMPIEGATI, TECNICI E OPERAI)				
CE3 02 - INDENNITA' DI MISSIONE E RIMBORSO SPESE DI VIAGGIO ALL'INTERNO	22.402.165	21.450.928	748.785	951.237
CE3 07 - COMPENSI PER LAVORO STRAORDINARIO AL PERSONALE DI CUI ALL'ART. 19 DELLA LEGGE N.734 DEL 1975	1.488.663.000	686.423.740	273.529.205	1.033.783.877
CE3 10 - INDENNITA' DI MISSIONE E RIMBORSO SPESE DI VIAGGIO ALL'ESTERO	142.198.690	125.892.608	13.244.562	16.306.082
TOTALE CE2	1.653.263.855	833.767.276	287.522.552	1.051.041.196
TOTALE CATEGORIA	1.653.263.855	833.767.276	287.522.552	1.051.041.196
CATEGORIA IV - ACQUISTO DI BENI E SERVIZI				
CE2 01 - ACQUISTO DI BENI DUREVOLI E DI CONSUMO				
CE3 01 - PUBBLICAZIONI, BIBLIOTECHE E MATERIALE BIBLIOGRAFICO	24.265.730	22.423.930	4.695.980	1.841.800
TOTALE CE2	24.265.730	22.423.930	4.695.980	1.841.800
CE2 03 - ACQUISTO SERVIZI				
CE3 02 - COMMISSIONI, COMITATI, CONSIGLI	305.140.495	63.069.466	130.059.563	305.125.174
CE3 08 - STUDI, INDAGINI, RILEVAZIONI E STATISTICHE	239.549.222	120.314.925	643.434.833	257.674.097
TOTALE CE2	544.689.717	183.384.391	773.494.396	562.799.271

ANALISI ECONOMICA DEL CONSUNTIVO SPESA 1996 PER SERVIZI PROGRAMMI E PROGETTI

PRESIDENZA DEL CONSIGLIO DEI MINISTRI	IMPEGNI	PAGAMENTI COMPETENZA	PAGAMENTI RESIDUI	RESIDUI FINALI
CE2 09 - ALTRE SPESE PER BENI E SERVIZI				
CE3 01 - SPESE DI RAPPRESENTANZA	26.180.600	21.551.300	8.070.200	4.629.300
CE3 04 - SPESE PER CONVEGNI, MOSTRE, ECC.	1.015.800	1.015.800	0	13.700.000
TOTALE CE2	27.196.400	22.567.100	8.070.200	18.329.300
TOTALE CATEGORIA	596.151.847	228.375.421	786.260.576	582.970.371
TOTALE CF3	2.249.415.702	1.062.142.697	1.073.783.128	1.634.011.567
TOTALE CF2	2.249.415.702	1.062.142.697	1.073.783.128	1.634.011.567
TOTALE SEZIONE	2.249.415.702	1.062.142.697	1.073.783.128	1.634.011.567
TOTALE RUBRICA	2.249.415.702	1.062.142.697	1.073.783.128	1.634.011.567

ANALISI ECONOMICA DEL CONSUNTIVO SPESA 1996 PER SERVIZI PROGRAMMI E PROGETTI

PRESIDENZA DEL CONSIGLIO DEI MINISTRI	IMPEGNI	PAGAMENTI COMPETENZA	PAGAMENTI RESIDUI	RESIDUI FINALI
RUBRICA 10 - DIPARTIMENTO PER LA FUNZIONE PUBBLICA				
SEZIONE I - AMMINISTRAZIONE GENERALE				
CF2 02 - ORGANI E SERVIZI GENERALI DELLO STATO				
CF3 02 - PRESIDENZA DEL CONSIGLIO DEI MINISTRI				
CATEGORIA II - PERSONALE IN ATTIVITA' DI SERVIZIO				
CE2 02 - PERSONALE AMMINISTRATIVO (IMPIEGATI, TECNICI E OPERAI)	52.779.955	48.708.985	3.231.075	4.070.970
CE3 02 - INDENNITA' DI MISSIONE E RIMBORSO SPESE DI VIAGGIO ALL'INTERNO				
CE3 07 - COMPENSI PER LAVORO STRAORDINARIO AL PERSONALE DI CUI ALL'ART. 19 DELLA LEGGE N.734 DEL 1973	3.500.324.292	2.307.476.824	374.205.477	1.312.205.559
CE3 10 - INDENNITA' DI MISSIONE E RIMBORSO SPESE DI VIAGGIO ALL'ESTERO	44.834.870	36.999.360	3.035.709	8.042.250
TOTALE CE2	3.597.939.117	2.393.185.169	380.472.261	1.324.318.779
TOTALE CATEGORIA	3.597.939.117	2.393.185.169	380.472.261	1.324.318.779
CATEGORIA IV - ACQUISTO DI BENI E SERVIZI				
CE2 01 - ACQUISTO DI BENI DUREVOLI E DI CONSUMO				
CE3 01 - PUBBLICAZIONI, BIBLIOTECHE E MATERIALE BIBLIOGRAFICO	56.630.190	51.742.120	2.358.000	4.888.070
TOTALE CE2	56.630.190	51.742.120	2.358.000	4.888.070
CE2 03 - ACQUISTO SERVIZI				
CE3 02 - COMMISSIONI, COMITATI, CONSIGLI	327.688.814	76.782.115	52.394.875	377.958.854
CE3 08 - STUDI, INDAGINI, RILEVAZIONI E STATISTICHE	859.215.100	276.831.200	636.677.500	585.043.900
CE3 09 - ALTRE	405.240.280	4.892.690	134.272.030	1.760.305.560
TOTALE CE2	1.592.144.194	358.506.005	823.344.405	2.723.308.314

ANALISI ECONOMICA DEL CONSUNTIVO SPESA 1996 PER SERVIZI PROGRAMMI E PROGETTI

PRESIDENZA DEL CONSIGLIO DEI MINISTRI	IMPEGNI	PAGAMENTI COMPETENZA	PAGAMENTI RESIDUI	RESIDUI FINALI
CE2 04 - SERVIZI MECCANOGRAFICI ED ELETTRONICI				
CE3 00 -	292.282.295	0	0	292.282.295
TOTALE CE2	292.282.295	0	0	292.282.295
CE2 09 - ALTRE SPESE PER BENI E SERVIZI				
CE3 01 - SPESE DI RAPPRESENTANZA	9.812.000	9.812.000	0	0
CE3 03 - SPESE PER UFFICI E SERVIZI PARTICOLARI	441.426.955	193.389.030	342.396.000	424.437.925
CE3 04 - SPESE PER CONVEGNI, MOSTRE, ECC.	100.814.795	98.552.905	17.848.052	2.261.890
CE3 05 - RELAZIONI PUBBLICHE, CORSI, INFORMAZIONI E PROPAGANDA	5.295.838.320	1.245.384.160	2.299.250.000	4.050.454.160
TOTALE CE2	5.847.892.070	1.547.138.095	2.659.494.052	4.477.153.975
TOTALE CATEGORIA	7.788.948.749	1.957.386.220	3.485.196.457	7.497.632.654
CATEGORIA IX - SOMME NON ATTRIBUIBILI				
CE2 09 - ALTRE SOMME NON ATTRIBUIBILI				
CE3 00 -	525.899.150	153.309.645	19.430.010	372.589.505
TOTALE CE2	525.899.150	153.309.645	19.430.010	372.589.505
TOTALE CATEGORIA	525.899.150	153.309.645	19.430.010	372.589.505
TOTALE CF3	11.912.787.016	4.503.881.034	3.885.098.728	9.194.540.938
TOTALE CF2	11.912.787.016	4.503.881.034	3.885.098.728	9.194.540.938
TOTALE SEZIONE	11.912.787.016	4.503.881.034	3.885.098.728	9.194.540.938
SEZIONE XV - INTERVENTI NELLE AREE DEPRESSE				
CF2 04 - FONDO DA RIPARTIRE				
CF3 02 - ENTI DI PROMOZIONE E SVILUPPO				
CATEGORIA V - TRASFERIMENTI				

ANALISI ECONOMICA DEL CONSUNTIVO SPESA 1996 PER SERVIZI PROGRAMMI E PROGETTI

PRESIDENZA DEL CONSIGLIO DEI MINISTRI	IMPEGNI	PAGAMENTI COMPETENZA	PAGAMENTI RESIDUI	RESIDUI FINALI
CE2 07 - AGLI ALTRI ENTI PUBBLICI				
CE3 09 - ALTRI	8.026.000.000	7.526.000.000	19.975.000.000	1.411.104.000
TOTALE CE2	8.026.000.000	7.526.000.000	19.975.000.000	1.411.104.000
TOTALE CATEGORIA	8.026.000.000	7.526.000.000	19.975.000.000	1.411.104.000
CATEGORIA XII - TRASFERIMENTI				
CE2 02 - ALLE IMPRESE				
CE3 02 - ALTRI	30.691.463.000	3.000.000.000	9.580.637.775	77.366.703.000
TOTALE CE2	30.691.463.000	3.000.000.000	9.580.637.775	77.366.703.000
TOTALE CATEGORIA	30.691.463.000	3.000.000.000	9.580.637.775	77.366.703.000
TOTALE CF3	38.717.463.000	10.526.000.000	29.555.637.775	78.777.807.000
TOTALE CF2	38.717.463.000	10.526.000.000	29.555.637.775	78.777.807.000
TOTALE SEZIONE	38.717.463.000	10.526.000.000	29.555.637.775	78.777.807.000
SEZIONE XVII - FINANZA REGIONALE E LOCALE				
CF2 01 - INTERVENTI A FAVORE DELLE REGIONI				
CF3 09 - ALTRI				
CATEGORIA V - TRASFERIMENTI				
CE2 07 - AGLI ALTRI ENTI PUBBLICI				
CE3 09 - ALTRI	3.267.000.000	0	1.242.470.059	114.846.765.003
TOTALE CE2	3.267.000.000	0	1.242.470.059	114.846.765.003
TOTALE CATEGORIA	3.267.000.000	0	1.242.470.059	114.846.765.003
TOTALE CF3	3.267.000.000	0	1.242.470.059	114.846.765.003
TOTALE CF2	3.267.000.000	0	1.242.470.059	114.846.765.003
TOTALE SEZIONE	3.267.000.000	0	1.242.470.059	114.846.765.003
TOTALE RUBRICA	53.897.250.016	15.029.881.034	34.683.206.562	202.819.112.941

ANALISI ECONOMICA DEL CONSUNTIVO SPESA 1996 PER SERVIZI PROGRAMMI E PROGETTI

PRESIDENZA DEL CONSIGLIO DEI MINISTRI	IMPEGNI	PAGAMENTI COMPETENZA	PAGAMENTI RESIDUI	RESIDUI FINALI
RUBRICA 11 - UFFICIO PER GLI AFFARI REGIONALI ED I PROBLEMI ISTITUZIONALI				
SEZIONE I - AMMINISTRAZIONE GENERALE				
CF2 02 - ORGANI E SERVIZI GENERALI DELLO STATO				
CF3 02 - PRESIDENZA DEL CONSIGLIO DEI MINISTRI				
CATEGORIA II - PERSONALE IN ATTIVITA' DI SERVIZIO				
CE2 02 - PERSONALE AMMINISTRATIVO (IMPIEGATI, TECNICI E OPERAI)	7.997.013	5.316.120	784.885	2.680.893
CE3 02 - INDENNITA' DI MISSIONE E RIMBORSO SPESE DI VIAGGIO ALL'INTERNO				
CE3 07 - COMPENSI PER LAVORO STRAORDINARIO AL PERSONALE DI CUI ALL'ART. 19 DELLA LEGGE N.734 DEL 1973	1.954.242.880	996.622.775	213.635.213	1.393.479.418
CE3 10 - INDENNITA' DI MISSIONE E RIMBORSO SPESE DI VIAGGIO ALL'ESTERO	3.000.000	3.000.000	593.190	0
TOTALE CE2	1.965.239.893	1.004.938.895	215.013.288	1.396.160.311
TOTALE CATEGORIA	1.965.239.893	1.004.938.895	215.013.288	1.396.160.311
CATEGORIA IV - ACQUISTO DI BENI E SERVIZI				
CE2 01 - ACQUISTO DI BENI DUREVOLI E DI CONSUMO				
CE3 01 - PUBBLICAZIONI, BIBLIOTECHE E MATERIALE BIBLIOGRAFICO	18.984.055	11.915.330	8.644.175	7.068.725
TOTALE CE2	18.984.055	11.915.330	8.644.175	7.068.725
CE2 03 - ACQUISTO SERVIZI				
CE3 02 - COMMISSIONI, COMITATI, CONSIGLI	7.602.868	1.361.600	1.846.720	7.078.123
TOTALE CE2	7.602.868	1.361.600	1.846.720	7.078.123
CE2 09 - ALTRE SPESE PER BENI E SERVIZI				

ANALISI ECONOMICA DEL CONSUNTIVO SPESA 1996 PER SERVIZI PROGRAMMI E PROGETTI

PRESIDENZA DEL CONSIGLIO DEI MINISTRI	IMPEGNI	PAGAMENTI COMPETENZA	PAGAMENTI RESIDUI	RESIDUI FINALI
CE3 01 - SPESE DI RAPPRESENTANZA	1.925.455	1.269.455	266.500	656.000
TOTALE CE2	1.925.455	1.269.455	266.500	656.000
TOTALE CATEGORIA	28.512.378	14.546.385	10.757.395	14.802.848
TOTALE CF3	1.993.752.271	1.019.485.280	225.770.683	1.410.963.159
TOTALE CF2	1.993.752.271	1.019.485.280	225.770.683	1.410.963.159
TOTALE SEZIONE	1.993.752.271	1.019.485.280	225.770.683	1.410.963.159
TOTALE RUBRICA	1.993.752.271	1.019.485.280	225.770.683	1.410.963.159

ANALISI ECONOMICA DEL CONSUNTIVO SPESA 1996 PER SERVIZI PROGRAMMI E PROGETTI

PRESIDENZA DEL CONSIGLIO DEI MINISTRI	IMPEGNI	PAGAMENTI COMPETENZA	PAGAMENTI RESIDUI	RESIDUI FINALI
RUBRICA 12 - UFFICIO PER I PROBLEMI DELLE AREE URBANE				
SEZIONE I - AMMINISTRAZIONE GENERALE				
CF2 02 - ORGANI E SERVIZI GENERALI DELLO STATO				
CF3 09 - ALTRI				
CATEGORIA II - PERSONALE IN ATTIVITA' DI SERVIZIO				
CE2 02 - PERSONALE AMMINISTRATIVO (IMPIEGATI, TECNICI E OPERAI)	5.152.000	4.253.600	1.530.190	898.400
CE3 02 - INDENNITA' DI MISSIONE E RIMBORSO SPESE DI VIAGGIO ALL'INTERNO				
CE3 07 - COMPENSI PER LAVORO STRAORDINARIO AL PERSONALE DI CUI ALL'ART.19 DELLA LEGGE N.734 DEL 1973	7.800.000	0	0	7.800.000
CE3 10 - INDENNITA' DI MISSIONE E RIMBORSO SPESE DI VIAGGIO ALL'ESTERO	13.281.657	1.916.965	5.675.068	11.787.589
TOTALE CE2	26.233.657	6.170.565	7.205.258	20.485.989
TOTALE CATEGORIA	26.233.657	6.170.565	7.205.258	20.485.989
CATEGORIA IV - ACQUISTO DI BENI E SERVIZI				
CE2 01 - ACQUISTO DI BENI DUREVOLI E DI CONSUMO				
CE3 01 - PUBBLICAZIONI, BIBLIOTECHE E MATERIALE BIBLIOGRAFICO	2.232.310	2.232.310	178.170	0
TOTALE CE2	2.232.310	2.232.310	178.170	0
CE2 03 - ACQUISTO SERVIZI				
CE3 02 - COMMISSIONI, COMITATI, CONSIGLI	0	0	207.508.865	0
CE3 04 - COMPENSI PER INCARICHI SPECIALI	118.126.570	25.084.030	189.486.010	111.454.030
CE3 09 - ALTRE	0	0	196.283.775	0
TOTALE CE2	118.126.570	25.084.030	593.278.650	111.454.030

ANALISI ECONOMICA DEL CONSUNTIVO SPESA 1996 PER SERVIZI PROGRAMMI E PROGETTI

PRESIDENZA DEL CONSIGLIO DEI MINISTRI	IMPEGNI	PAGAMENTI COMPETENZA	PAGAMENTI RESIDUI	RESIDUI FINALI
CE2 09 - ALTRE SPESE PER BENI E SERVIZI				
CE3 05 - RELAZIONI PUBBLICHE, CORSI, INFORMAZIONI E PROPAGANDA	15.000.000	0	0	15.000.000
TOTALE CE2	15.000.000	0	0	15.000.000
TOTALE CATEGORIA	135.358.880	27.316.340	593.656.820	126.454.030
TOTALE CF3	161.592.537	33.486.905	600.662.078	146.940.019
TOTALE CF2	161.592.537	33.486.905	600.662.078	146.940.019
TOTALE SEZIONE	161.592.537	33.486.905	600.662.078	146.940.019
SEZIONE XVI - OPERE ED INTERVENTI ECONOMICI NON ATTRIBUIBILI A PARTICOLARI SETTORI CF2 04 - OPERE VARIE				
CATEGORIA XII - TRASFERIMENTI CE2 05 - ALLE PROVINCE ED AI COMUNI				
CE3 01 - AIUTI ALL' INVESTIMENTO	112.000.000.000	0	13.600.111.395	330.962.176.125
TOTALE CE2	112.000.000.000	0	13.600.111.395	330.962.176.125
TOTALE CATEGORIA	112.000.000.000	0	13.600.111.395	330.962.176.125
TOTALE CF2	112.000.000.000	0	13.600.111.395	330.962.176.125
TOTALE SEZIONE	112.000.000.000	0	13.600.111.395	330.962.176.125
SEZIONE XVII - FINANZA REGIONALE E LOCALE CF2 02 - INTERVENTI A FAVORE DI PROVINCE, COMUNI E ALTRI ENTI LOCALI CF3 03 - CONTRIBUTI VARI				
CATEGORIA XII - TRASFERIMENTI CE2 05 - ALLE PROVINCE ED AI COMUNI				
CE3 01 - AIUTI ALL' INVESTIMENTO	0	0	15.429.867.258	205.770.826.017

ANALISI ECONOMICA DEL CONSUNTIVO SPESA 1996 PER SERVIZI PROGRAMMI E PROGETTI

PRESIDENZA DEL CONSIGLIO DEI MINISTRI	IMPEGNI	PAGAMENTI COMPETENZA	PAGAMENTI RESIDUI	RESIDUI FINALI
CE3 02 - ALTRI	73.000.000.000	0	95.020.252.645	78.107.190.267
TOTALE CE2	73.000.000.000	0	110.450.119.903	283.878.016.284
TOTALE CATEGORIA	73.000.000.000	0	110.450.119.903	283.878.016.284
TOTALE CF3	73.000.000.000	0	110.450.119.903	283.878.016.284
TOTALE CF2	73.000.000.000	0	110.450.119.903	283.878.016.284
TOTALE SEZIONE	73.000.000.000	0	110.450.119.903	283.878.016.284
TOTALE RUBRICA	185.161.592.537	33.486.905	124.650.893.376	614.987.132.428

ANALISI ECONOMICA DEL CONSUNTIVO SPESA 1996 PER SERVIZI PROGRAMMI E PROGETTI

PRESIDENZA DEL CONSIGLIO DEI MINISTRI	IMPEGNI	PAGAMENTI COMPETENZA	PAGAMENTI RESIDUI	RESIDUI FINALI
RUBRICA 13 - UFFICIO PER LA FAMIGLIA E SOLIDARIETA' SOCIALE				
SEZIONE I - AMMINISTRAZIONE GENERALE				
CF2 02 - ORGANI E SERVIZI GENERALI DELLO STATO				
CF3 09 - ALTRI				
CATEGORIA II - PERSONALE IN ATTIVITA' DI SERVIZIO				
CE2 02 - PERSONALE AMMINISTRATIVO (IMPIEGATI, TECNICI E OPERAI)				
	56.118.195	48.358.705	1.683.065	7.759.490
CE3 02 - INDENNITA' DI MISSIONE E RIMBORSO SPESE DI VIAGGIO ALL'INTERNO				
	1.356.419.000	1.022.112.829	205.405.745	334.475.243
CE3 07 - COMPENSI PER LAVORO STRAORDINARIO AL PERSONALE DI CUI ALL'ART. 19 DELLA LEGGE N.734 DEL 1973				
	102.694.641	78.006.019	12.581.730	25.542.424
CE3 10 - INDENNITA' DI MISSIONE E RIMBORSO SPESE DI VIAGGIO ALL'ESTERO				
	1.515.231.836	1.148.477.553	219.670.540	367.777.157
TOTALE CE2	1.515.231.836	1.148.477.553	219.670.540	367.777.157
TOTALE CATEGORIA				
CATEGORIA IV - ACQUISTO DI BENI E SERVIZI				
CE2 01 - ACQUISTO DI BENI DUREVOLI E DI CONSUMO				
CE3 01 - PUBBLICAZIONI, BIBLIOTECHE E MATERIALE BIBLIOGRAFICO	6.784.800	3.722.700	5.297.100	3.062.100
TOTALE CE2	6.784.800	3.722.700	5.297.100	3.062.100
CE2 03 - ACQUISTO SERVIZI				
CE3 02 - COMMISSIONI, COMITATI, CONSIGLI	17.795.820	16.123.165	11.087.740	1.672.655
CE3 04 - COMPENSI PER INCARICHI SPECIALI	65.000.000	35.640.000	102.567.735	39.552.265
CE3 08 - STUDI, INDAGINI, RILEVAZIONI E STATISTICHE	131.000.000	6.480.000	162.967.415	155.739.650
TOTALE CE2	213.795.820	58.243.165	276.622.890	196.964.570

ANALISI ECONOMICA DEL CONSUNTIVO SPESA 1996 PER SERVIZI PROGRAMMI E PROGETTI

PRESIDENZA DEL CONSIGLIO DEI MINISTRI	IMPEGNI	PAGAMENTI COMPETENZA	PAGAMENTI RESIDUI	RESIDUI FINALI
CE2 09 - ALTRE SPESE PER BENI E SERVIZI				
CE3 01 - SPESE DI RAPPRESENTANZA	23.653.820	22.091.370	0	1.562.450
CE3 05 - RELAZIONI PUBBLICHE, CORSI, INFORMAZIONI E PROPAGANDA	93.969.074	65.504.258	4.760.000	28.464.816
CE3 09 - ALTRE	677.000.000	15.792.100	768.302.970	666.907.900
TOTALE CE2	794.622.894	103.387.728	773.062.970	696.935.166
TOTALE CATEGORIA	1.015.203.514	165.353.593	1.054.982.960	896.961.836
CATEGORIA V - TRASFERIMENTI				
CE2 01 - ALLE FAMIGLIE E AD ISTITUZIONI SOCIALI				
CE3 05 - CONTRIBUTI AD ISTITUZIONI SOCIALI NON AVENTI FINI DI LUCRO	1.094.325.000	0	933.000.000	1.674.325.000
TOTALE CE2	1.094.325.000	0	933.000.000	1.674.325.000
TOTALE CATEGORIA	1.094.325.000	0	933.000.000	1.674.325.000
TOTALE CF3	3.624.760.350	1.313.831.146	2.207.653.500	2.939.063.993
TOTALE CF2	3.624.760.350	1.313.831.146	2.207.653.500	2.939.063.993
TOTALE SEZIONE	3.624.760.350	1.313.831.146	2.207.653.500	2.939.063.993
SEZIONE X - ASSISTENZA PUBBLICA				
CF2 01 - ASSISTENZA SOCIALE				
CF3 01 - MATERNITA', INFANZIA E MINORI				
CATEGORIA IV - ACQUISTO DI BENI E SERVIZI				
CE2 09 - ALTRE SPESE PER BENI E SERVIZI				
CE3 09 - ALTRE	495.447.500	19.538.750	291.936.250	644.770.000
TOTALE CE2	495.447.500	19.538.750	291.936.250	644.770.000
TOTALE CATEGORIA	495.447.500	19.538.750	291.936.250	644.770.000
TOTALE CF3	495.447.500	19.538.750	291.936.250	644.770.000

ANALISI ECONOMICA DEL CONSUNTIVO SPESA 1996 PER SERVIZI PROGRAMMI E PROGETTI

PRESIDENZA DEL CONSIGLIO DEI MINISTRI	IMPEGNI	PAGAMENTI COMPETENZA	PAGAMENTI RESIDUI	RESIDUI FINALI
CF3 09 - ALTRE				
CATEGORIA IV - ACQUISTO DI BENI E SERVIZI				
CE2 03 - ACQUISTO SERVIZI	950.027.560	876.478.385	47.932.840	103.136.145
CE3 09 - ALTRE	950.027.560	876.478.385	47.932.840	103.136.145
TOTALE CE2				
CE2 09 - ALTRE SPESE PER BENI E SERVIZI	721.998.325	209.764.870	269.105.350	647.840.265
CE3 09 - ALTRE	721.998.325	209.764.870	269.105.350	647.840.265
TOTALE CE2				
TOTALE CATEGORIA	1.672.025.885	1.086.243.255	317.038.190	750.976.410
CATEGORIA IX - SOMME NON ATTRIBIBILI				
CE2 09 - ALTRE SOMME NON ATTRIBIBILI				
CE3 00 -	197.169.015.000	145.871.362.055	67.086.365.806	410.660.003.136
TOTALE CE2	197.169.015.000	145.871.362.055	67.086.365.806	410.660.003.136
TOTALE CATEGORIA	197.169.015.000	145.871.362.055	67.086.365.806	410.660.003.136
TOTALE CF3	198.841.040.885	146.957.605.310	67.403.403.996	411.410.979.546
TOTALE CF2	199.336.488.385	146.977.144.060	67.695.340.246	412.055.749.546
TOTALE SEZIONE	199.336.488.385	146.977.144.060	67.695.340.246	412.055.749.546
TOTALE RUBRICA	202.961.248.735	148.290.975.206	69.902.993.746	414.994.813.539

ANALISI ECONOMICA DEL CONSUNTIVO SPESA 1996 PER SERVIZI PROGRAMMI E PROGETTI

PRESIDENZA DEL CONSIGLIO DEI MINISTRI	IMPEGNI	PAGAMENTI COMPETENZA	PAGAMENTI RESIDUI	RESIDUI FINALI
RUBRICA 17 - UFFICIO PER LE RIFORME ELETTORALI ED ISTITUZIONALI				
SEZIONE I - AMMINISTRAZIONE GENERALE				
CF2 02 - ORGANI E SERVIZI GENERALI DELLO STATO				
CF3 02 - PRESIDENZA DEL CONSIGLIO DEI MINISTRI				
CATEGORIA II - PERSONALE IN ATTIVITA' DI SERVIZIO				
CE2 02 - PERSONALE AMMINISTRATIVO (IMPIEGATI, TECNICI E OPERAI)				
CE3 02 - INDENNITA' DI MISSIONE E RIMBORSO SPESE DI VIAGGIO ALL'INTERNO	16.571.785	16.571.785	989.490	0
CE3 07 - COMPENSI PER LAVORO STRAORDINARIO AL PERSONALE DI CUI ALL'ART. 19 DELLA LEGGE N.734 DEL 1973	543.000.000	236.604.458	64.782.512	373.470.280
CE3 10 - INDENNITA' DI MISSIONE E RIMBORSO SPESE DI VIAGGIO ALL'ESTERO	21.942.612	21.212.465	222.536	730.147
TOTALE CE2	581.514.397	274.388.708	65.994.538	374.200.427
TOTALE CATEGORIA	581.514.397	274.388.708	65.994.538	374.200.427
CATEGORIA IV - ACQUISTO DI BENI E SERVIZI				
CE2 01 - ACQUISTO DI BENI DUREVOLI E DI CONSUMO				
CE3 01 - PUBBLICAZIONI, BIBLIOTECHE E MATERIALE BIBLIOGRAFICO	1.495.100	1.495.100	652.050	297.000
TOTALE CE2	1.495.100	1.495.100	652.050	297.000
CE2 03 - ACQUISTO SERVIZI				
CE3 02 - COMMISSIONI, COMITATI, CONSIGLI	983.320	983.320	0	0
CE3 08 - STUDI, INDAGINI, RILEVAZIONI E STATISTICHE	27.423.000	24.953.000	265.140	2.470.000
TOTALE CE2	28.406.320	25.936.320	265.140	2.470.000

ANALISI ECONOMICA DEL CONSUNTIVO SPESA 1996 PER SERVIZI PROGRAMMI E PROGETTI

PRESIDENZA DEL CONSIGLIO DEI MINISTRI	IMPEGNI	PAGAMENTI COMPETENZA	PAGAMENTI RESIDUI	RESIDUI FINALI
CE2 09 - ALTRE SPESE PER BENI E SERVIZI				
CE3 01 - SPESE DI RAPPRESENTANZA	1.100.000	1.100.000	1.466.235	0
CE3 04 - SPESE PER CONVEGNI, MOSTRE, ECC.	0	0	5.778.000	0
TOTALE CE2	1.100.000	1.100.000	7.244.235	0
TOTALE CATEGORIA	31.001.420	28.531.420	8.161.425	2.767.000
TOTALE CF3	612.515.817	302.920.128	74.155.963	376.967.427
TOTALE CF2	612.515.817	302.920.128	74.155.963	376.967.427
TOTALE SEZIONE	612.515.817	302.920.128	74.155.963	376.967.427
TOTALE RUBRICA	612.515.817	302.920.128	74.155.963	376.967.427

ANALISI ECONOMICA DEL CONSUNTIVO SPESA 1996 PER SERVIZI PROGRAMMI E PROGETTI

PRESIDENZA DEL CONSIGLIO DEI MINISTRI	IMPEGNI	PAGAMENTI COMPETENZA	PAGAMENTI RESIDUI	RESIDUI FINALI
RUBRICA 18 - UFFICIO PER GLI ITALIANI NEL MONDO				
SEZIONE I - AMMINISTRAZIONE GENERALE				
CF2 02 - ORGANI E SERVIZI GENERALI DELLO STATO				
CF3 02 - PRESIDENZA DEL CONSIGLIO DEI MINISTRI				
CATEGORIA II - PERSONALE IN ATTIVITA' DI SERVIZIO				
CE2 02 - PERSONALE AMMINISTRATIVO (IMPIEGATI, TECNICI E OPERAI)				
CE3 02 - INDENNITA' DI MISSIONE E RIMBORSO SPESE DI VIAGGIO ALL'INTERNO	11.274.000	7.773.925	216.450	3.500.075
CE3 07 - COMPENSI PER LAVORO STRAORDINARIO AL PERSONALE DI CUI ALL' ART. 19 DELLA LEGGE N.734 DEL 1973	624.999.999	236.638.618	59.873.382	762.507.007
CE3 10 - INDENNITA' DI MISSIONE E RIMBORSO SPESE DI VIAGGIO ALL'ESTERO	12.888.120	12.264.946	3.611.156	623.174
TOTALE CE2	649.162.119	256.677.489	63.700.988	766.630.256
TOTALE CATEGORIA	649.162.119	256.677.489	63.700.988	766.630.256
CATEGORIA IV - ACQUISTO DI BENI E SERVIZI				
CE2 01 - ACQUISTO DI BENI DUREVOLI E DI CONSUMO				
CE3 01 - PUBBLICAZIONI, BIBLIOTECHE E MATERIALE BIBLIOGRAFICO	1.409.500	164.500	1.185.600	1.245.000
TOTALE CE2	1.409.500	164.500	1.185.600	1.245.000
CE2 03 - ACQUISTO SERVIZI				
CE3 04 - COMPENSI PER INCARICHI SPECIALI	1.660.320	0	0	1.660.320
TOTALE CE2	1.660.320	0	0	1.660.320
CE2 09 - ALTRE SPESE PER BENI E SERVIZI				
CE3 01 - SPESE DI RAPPRESENTANZA	1.219.500	806.500	7.400	413.000

ANALISI ECONOMICA DEL CONSUNTIVO SPESA 1996 PER SERVIZI PROGRAMMI E PROGETTI

PRESIDENZA DEL CONSIGLIO DEI MINISTRI	IMPEGNI	PAGAMENTI COMPETENZA	PAGAMENTI RESIDUI	RESIDUI FINALI
CE3 04 - SPESE PER CONVEGNI, MOSTRE, ECC.	17.820.000	0	0	17.820.000
TOTALE CE2	19.039.500	806.500	7.400	18.233.000
TOTALE CATEGORIA	22.109.320	971.000	1.193.000	21.138.320
TOTALE CF3	671.271.439	257.648.489	64.893.988	787.768.576
TOTALE CF2	671.271.439	257.648.489	64.893.988	787.768.576
TOTALE SEZIONE	671.271.439	257.648.489	64.893.988	787.768.576
TOTALE RUBRICA	671.271.439	257.648.489	64.893.988	787.768.576

ANALISI ECONOMICA DEL CONSUNTIVO SPESA 1996 PER SERVIZI PROGRAMMI E PROGETTI

PRESIDENZA DEL CONSIGLIO DEI MINISTRI	IMPEGNI	PAGAMENTI COMPETENZA	PAGAMENTI RESIDUI	RESIDUI FINALI
RUBRICA 20 - SCUOLA SUPERIORE DELLA PUBBLICA AMMINISTRAZIONE				
SEZIONE I - AMMINISTRAZIONE GENERALE				
CF2 02 - ORGANI E SERVIZI GENERALI DELLO STATO				
CF3 02 - PRESIDENZA DEL CONSIGLIO DEI MINISTRI				
CATEGORIA II - PERSONALE IN ATTIVITA' DI SERVIZIO				
CE2 02 - PERSONALE AMMINISTRATIVO (IMPIEGATI, TECNICI E OPERAI)				
CE3 02 - INDENNITA' DI MISSIONE E RIMBORSO SPESE DI VIAGGIO ALL'INTERNO	0	0	64.934.985	4.149.670
CE3 04 - COMPENSI PER LAVORO STRAORDINARIO	6.000.000	0	225.446.408	14.647.473
CE3 09 - ALTRE INDENNITA'	0	0	120.186.228	65.534.408
CE3 10 - INDENNITA' DI MISSIONE E RIMBORSO SPESE DI VIAGGIO ALL'ESTERO	0	0	23.423.237	0
CE3 12 - INCENTIVI PER IL MIGLIORAMENTO DELLA PRODUTTIVITA' E DELLA QUALITA' DEI SERVIZI	0	0	66.484.703	28.056.773
TOTALE CE2	6.000.000	0	500.475.561	112.388.324
TOTALE CATEGORIA	6.000.000	0	500.475.561	112.388.324
CATEGORIA IV - ACQUISTO DI BENI E SERVIZI				
CE2 03 - ACQUISTO SERVIZI				
CE3 01 - POSTALI, TELEGRAFICHE, TELEFONICHE	0	0	1.709.000	0
CE3 02 - COMMISSIONI, COMITATI, CONSIGLI	0	0	125.644	2.448.236
TOTALE CE2	0	0	1.834.644	2.448.236
CE2 09 - ALTRE SPESE PER BENI E SERVIZI	0	0	641.180.120	65.183.140
CE3 03 - SPESE PER UFFICI E SERVIZI PARTICOLARI	0	0		

ANALISI ECONOMICA DEL CONSUNTIVO SPESA 1996 PER SERVIZI PROGRAMMI E PROGETTI

PRESIDENZA DEL CONSIGLIO DEI MINISTRI	IMPEGNI	PAGAMENTI COMPETENZA	PAGAMENTI RESIDUI	RESIDUI FINALI
CE3 04 - SPESE PER CONVEGNI, MOSTRE, ECC.	0	0	666.400	0
CE3 05 - RELAZIONI PUBBLICHE, CORSI, INFORMAZIONI E PROPAGANDA	4.863.409	4.774.130	600.806.495	318.120.541
CE3 09 - ALTRE	0	0	227.907.860	234.875.480
TOTALE CE2	4.863.409	4.774.130	1.470.560.875	618.179.161
TOTALE CATEGORIA	4.863.409	4.774.130	1.472.395.519	620.627.397
CATEGORIA V - TRASFERIMENTI				
CE2 01 - ALLE FAMIGLIE E AD ISTITUZIONI SOCIALI				
CE3 03 - PROVVIDENZE A FAVORE DEI DIPENDENTI STATALI E DELLE LORO FAMIGLIE	0	0	2.800.000	0
CE3 04 - ASSISTENZA GRATUITA DIRETTA	0	0	392.160.071	0
TOTALE CE2	0	0	394.960.071	0
TOTALE CATEGORIA	0	0	394.960.071	0
TOTALE CF3	10.863.409	4.774.130	2.367.831.151	733.015.721
TOTALE CF2	10.863.409	4.774.130	2.367.831.151	733.015.721
TOTALE SEZIONE	10.863.409	4.774.130	2.367.831.151	733.015.721
TOTALE RUBRICA	10.863.409	4.774.130	2.367.831.151	733.015.721

ANALISI ECONOMICA DEL CONSUNTIVO SPESA 1996 PER SERVIZI PROGRAMMI E PROGETTI

PRESIDENZA DEL CONSIGLIO DEI MINISTRI	IMPEGNI	PAGAMENTI COMPETENZA	PAGAMENTI RESIDUI	RESIDUI FINALI
RUBRICA 25 - COMMISSIONE DI COORDINAMENTO PER LA VALLE D'AOSTA				
SEZIONE I - AMMINISTRAZIONE GENERALE				
CF2 02 - ORGANI E SERVIZI GENERALI DELLO STATO				
CF3 02 - PRESIDENZA DEL CONSIGLIO DEI MINISTRI				
CATEGORIA II - PERSONALE IN ATTIVITA' DI SERVIZIO				
CE2 02 - PERSONALE AMMINISTRATIVO (IMPIEGATI, TECNICI E OPERAI)	20.738.190	16.065.190	0	4.673.000
CE3 02 - INDENNITA' DI MISSIONE E RIMBORSO SPESE DI VIAGGIO ALL'INTERNO				
CE3 03 - INDENNITA' DI TRASFERIMENTO E RIMBORSO SPESE DI VIAGGIO	748.000	748.000	0	0
CE3 04 - COMPENSI PER LAVORO STRAORDINARIO	74.485.252	65.416.567	340.340	9.068.685
CE3 09 - ALTRE INDENNITA'	9.942.495	8.033.385	104.067	5.506.178
TOTALE CE2	105.913.937	90.263.142	444.407	19.247.863
TOTALE CATEGORIA	105.913.937	90.263.142	444.407	19.247.863
CATEGORIA IV - ACQUISTO DI BENI E SERVIZI				
CE2 01 - ACQUISTO DI BENI DUREVOLI E DI CONSUMO				
CE3 02 - CANCELLERIA, CARTA, STAMPATI, MACCHINE PER UFFICI E MOBILI	7.324.277	7.324.277	0	0
TOTALE CE2	7.324.277	7.324.277	0	0
CE2 09 - ALTRE SPESE PER BENI E SERVIZI				
CE3 01 - SPESE DI RAPPRESENTANZA	2.722.500	2.722.500	0	0
TOTALE CE2	2.722.500	2.722.500	0	0
TOTALE CATEGORIA	10.046.777	10.046.777	0	0
TOTALE CF3	115.960.714	100.309.919	444.407	19.247.863
TOTALE CF2	115.960.714	100.309.919	444.407	19.247.863
TOTALE SEZIONE	115.960.714	100.309.919	444.407	19.247.863
TOTALE RUBRICA	115.960.714	100.309.919	444.407	19.247.863

ANALISI ECONOMICA DEL CONSUNTIVO SPESA 1996 PER SERVIZI PROGRAMMI E PROGETTI

PRESIDENZA DEL CONSIGLIO DEI MINISTRI	IMPEGNI	PAGAMENTI COMPETENZA	PAGAMENTI RESIDUI	RESIDUI FINALI
RUBRICA 26 - COMMISSARIATO DELLO STATO NELLA REGIONE SICILIANA				
SEZIONE I - AMMINISTRAZIONE GENERALE				
CF2 02 - ORGANI E SERVIZI GENERALI DELLO STATO				
CF3 02 - PRESIDENZA DEL CONSIGLIO DEI MINISTRI				
CATEGORIA II - PERSONALE IN ATTIVITA' DI SERVIZIO				
CE2 02 - PERSONALE AMMINISTRATIVO (IMPIEGATI, TECNICI E OPERAI)				
CE3 02 - INDENNITA' DI MISSIONE E RIMBORSO SPESE DI VIAGGIO ALL'INTERNO	4.403.540	2.826.540	9.520.500	2.696.380
CE3 04 - COMPENSI PER LAVORO STRAORDINARIO	120.122.910	102.803.556	1.105.531	17.319.354
CE3 09 - ALTRE INDENNITA'	32.786.176	29.369.743	914.838	3.427.268
TOTALE CE2	157.312.626	134.999.839	11.540.869	23.443.002
TOTALE CATEGORIA	157.312.626	134.999.839	11.540.869	23.443.002
CATEGORIA IV - ACQUISTO DI BENI E SERVIZI				
CE2 01 - ACQUISTO DI BENI DUREVOLI E DI CONSUMO				
CE3 02 - CANCELLERIA, CARTA, STAMPATI, MACCHINE PER UFFICI E MOBILI	48.356.170	48.356.170	5.892.390	0
CE3 03 - MEZZI DI TRASPORTO E ACCESSORI	2.857.045	2.857.045	0	0
TOTALE CE2	51.213.215	51.213.215	5.892.390	0
CE2 02 - SPESE PER LOCALI ED OPERE IMMOBILIARI				
CE3 01 - FITTO	110.350.075	110.345.075	0	5.000
CE3 02 - MANUTENZIONE, RIPARAZIONE, ADATTAMENTO, RISCALDAMENTO	7.645.975	7.645.975	0	0
TOTALE CE2	117.996.050	117.991.050	0	5.000

ANALISI ECONOMICA DEL CONSUNTIVO SPESA 1996 PER SERVIZI PROGRAMMI E PROGETTI

PRESIDENZA DEL CONSIGLIO DEI MINISTRI	IMPEGNI	PAGAMENTI COMPETENZA	PAGAMENTI RESIDUI	RESIDUI FINALI
CE2 03 - ACQUISTO SERVIZI				
CE3 01 - POSTALI, TELEGRAFICHE, TELEFONICHE	25.218.100	25.191.050	1.442.350	68.750
TOTALE CE2	25.218.100	25.191.050	1.442.350	68.750
CE2 09 - ALTRE SPESE PER BENI E SERVIZI				
CE3 01 - SPESE DI RAPPRESENTANZA	2.228.600	2.228.600	0	0
TOTALE CE2	2.228.600	2.228.600	0	0
TOTALE CATEGORIA	196.655.965	196.623.915	7.334.740	73.750
TOTALE CF3	353.968.591	331.623.754	18.875.609	23.516.752
TOTALE CF2	353.968.591	331.623.754	18.875.609	23.516.752
TOTALE SEZIONE	353.968.591	331.623.754	18.875.609	23.516.752
TOTALE RUBRICA	353.968.591	331.623.754	18.875.609	23.516.752

ANALISI ECONOMICA DEL CONSUNTIVO SPESA 1996 PER SERVIZI PROGRAMMI E PROGETTI

PRESIDENZA DEL CONSIGLIO DEI MINISTRI	IMPEGNI	PAGAMENTI COMPETENZA	PAGAMENTI RESIDUI	RESIDUI FINALI
RUBRICA 27 - UFFICIO DEL RAPPRESENTANTE DEL GOVERNO NELLA REGIONE SARDA				
SEZIONE I - AMMINISTRAZIONE GENERALE				
CE2 02 - ORGANI E SERVIZI GENERALI DELLO STATO				
CF3 02 - PRESIDENZA DEL CONSIGLIO DEI MINISTRI				
CATEGORIA II - PERSONALE IN ATTIVITA' DI SERVIZIO				
CE2 02 - PERSONALE AMMINISTRATIVO (IMPIEGATI, TECNICI E OPERAI)	12.094.880	11.146.880	0	948.000
CE3 02 - INDENNITA' DI MISSIONE E RIMBORSO SPESE DI VIAGGIO ALL'INTERNO	95.672.177	80.988.545	218.148	14.683.632
CE3 04 - COMPENSI PER LAVORO STRAORDINARIO	24.191.250	21.205.385	162.116	2.985.865
CE3 09 - ALTRE INDENNITA'	131.958.307	113.340.810	380.264	18.617.497
TOTALE CE2	131.958.307	113.340.810	380.264	18.617.497
TOTALE CATEGORIA				
CATEGORIA IV - ACQUISTO DI BENI E SERVIZI				
CE2 01 - ACQUISTO DI BENI DUREVOLI E DI CONSUMO				
CE3 02 - CANCELLERIA, CARTA, STAMPATI, MACCHINE PER UFFICI E MOBILI	51.999.600	51.999.600	0	0
CE3 03 - MEZZI DI TRASPORTO E ACCESSORI	253.000	253.000	0	0
TOTALE CE2	52.252.600	52.252.600	0	0
CE2 02 - SPESE PER LOCALI ED OPERE IMMOBILIARI				
CE3 01 - FITTO	33.488.805	33.476.305	10.000	12.500
CE3 02 - MANUTENZIONE, RIPARAZIONE, ADATTAMENTO, RISCALDAMENTO	24.650.000	24.650.000	0	0
TOTALE CE2	58.138.805	58.126.305	10.000	12.500

ANALISI ECONOMICA DEL CONSUNTIVO SPESA 1996 PER SERVIZI PROGRAMMI E PROGETTI

PRESIDENZA DEL CONSIGLIO DEI MINISTRI	IMPEGNI	PAGAMENTI COMPETENZA	PAGAMENTI RESIDUI	RESIDUI FINALI
CE2 03 - ACQUISTO SERVIZI				
CE3 01 - POSTALI, TELEGRAFICHE, TELEFONICHE	24.349.000	24.349.000	0	0
TOTALE CE2	24.349.000	24.349.000	0	0
CE2 09 - ALTRE SPESE PER BENI E SERVIZI				
CE3 01 - SPESE DI RAPPRESENTANZA	4.952.350	4.952.350	0	0
TOTALE CE2	4.952.350	4.952.350	0	0
TOTALE CATEGORIA	139.692.755	139.680.255	10.000	12.500
CATEGORIA V - TRASFERIMENTI				
CE2 01 - ALLE FAMIGLIE E AD ISTITUZIONI SOCIALI				
CE3 03 - PROVVIDENZE A FAVORE DEI DIPENDENTI STATALI E DELLE LORO FAMIGLIE	0	0	300.000	0
TOTALE CE2	0	0	300.000	0
TOTALE CATEGORIA	0	0	300.000	0
TOTALE CF3	271.651.062	253.021.065	690.264	18.629.997
TOTALE CF2	271.651.062	253.021.065	690.264	18.629.997
TOTALE SEZIONE	271.651.062	253.021.065	690.264	18.629.997
TOTALE RUBRICA	271.651.062	253.021.065	690.264	18.629.997

ANALISI ECONOMICA DEL CONSUNTIVO SPESA 1996 PER SERVIZI PROGRAMMI E PROGETTI

PRESIDENZA DEL CONSIGLIO DEI MINISTRI	IMPEGNI	PAGAMENTI COMPETENZA	PAGAMENTI RESIDUI	RESIDUI FINALI
RUBRICA 28 - COMMISSARIATO DEL GOVERNO PER LA PROVINCIA DI TRENTO				
SEZIONE I - AMMINISTRAZIONE GENERALE				
CF2 02 - ORGANI E SERVIZI GENERALI DELLO STATO				
CF3 02 - PRESIDENZA DEL CONSIGLIO DEI MINISTRI				
CATEGORIA II - PERSONALE IN ATTIVITA' DI SERVIZIO				
CE2 02 - PERSONALE AMMINISTRATIVO (IMPIEGATI, TECNICI E OPERAI)	27.855.000	27.612.000	0	243.000
CE3 02 - INDENNITA' DI MISSIONE E RIMBORSO SPESE DI VIAGGIO ALL'INTERNO				
CE3 04 - COMPENSI PER LAVORO STRAORDINARIO	23.596.180	22.296.180	62.985	1.300.000
CE3 09 - ALTRE INDENNITA'	84.487.206	77.874.220	894.465	6.612.986
TOTALE CE2	135.938.386	127.782.400	957.450	8.155.986
TOTALE CATEGORIA	135.938.386	127.782.400	957.450	8.155.986
CATEGORIA IV - ACQUISTO DI BENI E SERVIZI				
CE2 01 - ACQUISTO DI BENI DUREVOLI E DI CONSUMO				
CE3 02 - CANCELLERIA, CARTA, STAMPATI, MACCHINE PER UFFICI E MOBILI	289.140.000	289.140.000	0	0
CE3 03 - MEZZI DI TRASPORTO E ACCESSORI	507.000	507.000	0	0
TOTALE CE2	289.647.000	289.647.000	0	0
CE2 02 - SPESE PER LOCALI ED OPERE IMMOBILIARI				
CE3 02 - MANUTENZIONE, RIPARAZIONE, ADATTAMENTO, RISCALDAMENTO	46.200.000	46.200.000	0	0
TOTALE CE2	46.200.000	46.200.000	0	0
CE2 03 - ACQUISTO SERVIZI				
CE3 01 - POSTALI, TELEGRAFICHE, TELEFONICHE	2.410.000	2.410.000	0	0
TOTALE CE2	2.410.000	2.410.000	0	0

ANALISI ECONOMICA DEL CONSUNTIVO SPESA 1996 PER SERVIZI PROGRAMMI E PROGETTI

PRESIDENZA DEL CONSIGLIO DEI MINISTRI	IMPEGNI	PAGAMENTI COMPETENZA	PAGAMENTI RESIDUI	RESIDUI FINALI
CE2 09 - ALTRE SPESE PER BENI E SERVIZI				
CE3 01 - SPESE DI RAPPRESENTANZA	4.662.250	4.662.250	0	0
TOTALE CE2	4.662.250	4.662.250	0	0
TOTALE CATEGORIA	342.919.250	342.919.250	0	0
TOTALE CF3	478.857.636	470.701.650	957.450	8.155.986
TOTALE CF2	478.857.636	470.701.650	957.450	8.155.986
TOTALE SEZIONE	478.857.636	470.701.650	957.450	8.155.986
TOTALE RUBRICA	478.857.636	470.701.650	957.450	8.155.986

ANALISI ECONOMICA DEL CONSUNTIVO SPESA 1996 PER SERVIZI PROGRAMMI E PROGETTI

PRESIDENZA DEL CONSIGLIO DEI MINISTRI	IMPEGNI	PAGAMENTI COMPETENZA	PAGAMENTI RESIDUI	RESIDUI FINALI
RUBRICA 29 - COMMISSARIATO DEL GOVERNO PER LA PROVINCIA DI BOLZANO				
SEZIONE I - AMMINISTRAZIONE GENERALE				
CF2 02 - ORGANI E SERVIZI GENERALI DELLO STATO				
CF3 02 - PRESIDENZA DEL CONSIGLIO DEI MINISTRI				
CATEGORIA II - PERSONALE IN ATTIVITA' DI SERVIZIO				
CE2 02 - PERSONALE AMMINISTRATIVO (IMPIEGATI, TECNICI E OPERAI)	12.799.000	12.620.000	0	179.000
CE3 02 - INDENNITA' DI MISSIONE E RIMBORSO SPESE DI VIAGGIO ALL'INTERNO	277.501.965	237.603.855	731.299	39.898.110
CE3 04 - COMPENSI PER LAVORO STRAORDINARIO	205.989.847	187.429.360	1.758.823	18.560.487
CE3 09 - ALTRE INDENNITA'	496.290.812	437.653.215	2.490.122	58.637.597
TOTALE CE2	496.290.812	437.653.215	2.490.122	58.637.597
TOTALE CATEGORIA				
CATEGORIA IV - ACQUISTO DI BENI E SERVIZI				
CE2 01 - ACQUISTO DI BENI DUREVOLI E DI CONSUMO	357.200.000	357.200.000	0	0
CE3 02 - CANCELLERIA, CARTA, STAMPATI, MACCHINE PER UFFICI E MOBILI	676.000	676.000	0	0
CE3 03 - MEZZI DI TRASPORTO E ACCESSORI	357.876.000	357.876.000	0	0
TOTALE CE2	357.876.000	357.876.000	0	0
CE2 02 - SPESE PER LOCALI ED OPERE IMMOBILIARI	105.500.000	105.500.000	0	0
CE3 02 - MANUTENZIONE, RIPARAZIONE, ADATTAMENTO, RISCALDAMENTO	105.500.000	105.500.000	0	0
TOTALE CE2	105.500.000	105.500.000	0	0
CE2 03 - ACQUISTO SERVIZI	77.460.000	77.460.000	0	0
CE3 02 - COMMISSIONI, COMITATI, CONSIGLI	77.460.000	77.460.000	0	0
TOTALE CE2	77.460.000	77.460.000	0	0

ANALISI ECONOMICA DEL CONSUNTIVO SPESA 1996 PER SERVIZI PROGRAMMI E PROGETTI

PRESIDENZA DEL CONSIGLIO DEI MINISTRI	IMPEGNI	PAGAMENTI COMPETENZA	PAGAMENTI RESIDUI	RESIDUI FINALI
CE2 09 - ALTRE SPESE PER BENI E SERVIZI				
CE3 01 - SPESE DI RAPPRESENTANZA	4.326.500	4.326.500	0	0
CE3 05 - RELAZIONI PUBBLICHE, CORSI, INFORMAZIONI E PROPAGANDA	25.000.000	25.000.000	0	0
TOTALE CE2	29.326.500	29.326.500	0	0
TOTALE CATEGORIA	570.162.500	570.162.500	0	0
TOTALE CF3	1.066.453.312	1.007.815.715	2.490.122	58.637.597
TOTALE CF2	1.066.453.312	1.007.815.715	2.490.122	58.637.597
TOTALE SEZIONE	1.066.453.312	1.007.815.715	2.490.122	58.637.597
TOTALE RUBRICA	1.066.453.312	1.007.815.715	2.490.122	58.637.597

ANALISI ECONOMICA DEL CONSUNTIVO SPESA 1996 PER SERVIZI PROGRAMMI E PROGETTI

PRESIDENZA DEL CONSIGLIO DEI MINISTRI	IMPEGNI	PAGAMENTI COMPETENZA	PAGAMENTI RESIDUI	RESIDUI FINALI
RUBRICA 30 - COMMISSARIATO DEL GOVERNO NELLA REGIONE FRIULI-VENEZIA GIULIA				
SEZIONE I - AMMINISTRAZIONE GENERALE				
CF2 02 - ORGANI E SERVIZI GENERALI DELLO STATO				
CF3 02 - PRESIDENZA DEL CONSIGLIO DEI MINISTRI				
CATEGORIA II - PERSONALE IN ATTIVITA' DI SERVIZIO				
CE2 02 - PERSONALE AMMINISTRATIVO (IMPIEGATI, TECNICI E OPERAI)	4.614.655	2.904.655	323.325	1.811.155
CE3 02 - INDENNITA' DI MISSIONE E RIMBORSO SPESE DI VIAGGIO ALL'INTERNO				
CE3 04 - COMPENSI PER LAVORO STRAORDINARIO	76.685.600	55.682.470	10.075.957	21.459.520
CE3 09 - ALTRE INDENNITA'	73.864.690	54.829.450	9.781.860	20.110.830
CE3 10 - INDENNITA' DI MISSIONE E RIMBORSO SPESE DI VIAGGIO ALL'ESTERO	0	0	48.085	0
TOTALE CE2	155.164.945	113.416.575	20.229.227	43.381.505
TOTALE CATEGORIA	155.164.945	113.416.575	20.229.227	43.381.505
CATEGORIA IV - ACQUISTO DI BENI E SERVIZI				
CE2 01 - ACQUISTO DI BENI DUREVOLI E DI CONSUMO				
CE3 02 - CANCELLERIA, CARTA, STAMPATI, MACCHINE PER UFFICI E MOBILI	67.680.000	38.667.720	16.331.070	29.243.990
CE3 03 - MEZZI DI TRASPORTO E ACCESSORI	5.076.000	4.273.220	300.000	1.626.545
TOTALE CE2	72.756.000	42.940.940	16.631.070	30.870.535
CE2 02 - SPESE PER LOCALI ED OPERE IMMOBILIARI				
CE3 02 - MANUTENZIONE, RIPARAZIONE, ADATTAMENTO, RISCALDAMENTO	3.755.075	1.344.850	2.515.495	2.410.225
TOTALE CE2	3.755.075	1.344.850	2.515.495	2.410.225

ANALISI ECONOMICA DEL CONSUNTIVO SPESA 1996 PER SERVIZI PROGRAMMI E PROGETTI

PRESIDENZA DEL CONSIGLIO DEI MINISTRI	IMPEGNI	PAGAMENTI COMPETENZA	PAGAMENTI RESIDUI	RESIDUI FINALI
CE2 03 - ACQUISTO SERVIZI				
CE3 01 - POSTALI, TELEGRAFICHE, TELEFONICHE	11.273.950	7.068.125	0	4.205.825
TOTALE CE2	11.273.950	7.068.125	0	4.205.825
CE2 09 - ALTRE SPESE PER BENI E SERVIZI				
CE3 01 - SPESE DI RAPPRESENTANZA	2.960.000	2.960.000	0	0
TOTALE CE2	2.960.000	2.960.000	0	0
TOTALE CATEGORIA	90.745.025	54.313.915	19.146.565	37.486.585
CATEGORIA V - TRASFERIMENTI				
CE2 01 - ALLE FAMIGLIE E AD ISTITUZIONI SOCIALI				
CE3 03 - PROVVIDENZE A FAVORE DEI DIPENDENTI STATALI E DELLE LORO FAMIGLIE	1.458.000	1.004.000	0	454.000
TOTALE CE2	1.458.000	1.004.000	0	454.000
TOTALE CATEGORIA	1.458.000	1.004.000	0	454.000
TOTALE CF3	247.367.970	168.734.490	39.375.792	81.322.090
TOTALE CF2	247.367.970	168.734.490	39.375.792	81.322.090
TOTALE SEZIONE	247.367.970	168.734.490	39.375.792	81.322.090
TOTALE RUBRICA	247.367.970	168.734.490	39.375.792	81.322.090

ANALISI ECONOMICA DEL CONSUNTIVO SPESA 1996 PER SERVIZI PROGRAMMI E PROGETTI

PRESIDENZA DEL CONSIGLIO DEI MINISTRI	IMPEGNI	PAGAMENTI COMPETENZA	PAGAMENTI RESIDUI	RESIDUI FINALI
RUBRICA 31 - COMMISSARIATI DEL GOVERNO PRESSO LE REGIONI A STATUTO ORDINARIO				
SEZIONE I - AMMINISTRAZIONE GENERALE				
CF2 02 - ORGANI E SERVIZI GENERALI DELLO STATO				
CF3 02 - PRESIDENZA DEL CONSIGLIO DEI MINISTRI				
CATEGORIA II - PERSONALE IN ATTIVITA' DI SERVIZIO				
CE2 02 - PERSONALE AMMINISTRATIVO (IMPIEGATI, TECNICI E OPERAI)				
CE3 02 - INDENNITA' DI MISSIONE E RIMBORSO SPESE DI VIAGGIO ALL'INTERNO	436.154.360	352.160.835	30.004.920	117.334.340
CE3 03 - INDENNITA' DI TRASFERIMENTO E RIMBORSO SPESE DI VIAGGIO	4.604.160	4.585.660	3.808.365	7.210.135
CE3 04 - COMPENSI PER LAVORO STRAORDINARIO	2.135.912.627	1.654.186.141	69.668.812	588.269.902
CE3 09 - ALTRE INDENNITA'	905.363.154	779.779.894	130.182.027	512.885.672
CE3 11 - INTERVENTI INCENTIVANTI LA PRODUTTIVITA'	22.863.406	5.459.995	15.010	17.403.411
TOTALE CE2	3.504.897.707	2.796.172.525	233.679.134	1.243.103.460
TOTALE CATEGORIA	3.504.897.707	2.796.172.525	233.679.134	1.243.103.460
CATEGORIA IV - ACQUISTO DI BENI E SERVIZI				
CE2 01 - ACQUISTO DI BENI DUREVOLI E DI CONSUMO				
CE3 01 - PUBBLICAZIONI, BIBLIOTECHE E MATERIALE BIBLIOGRAFICO	52.905.280	47.990.515	4.540.825	4.914.765
CE3 02 - CANCELLERIA, CARTA, STAMPATI, MACCHINE PER UFFICI E MOBILI	1.033.116.366	940.808.451	86.403.347	92.307.915
CE3 03 - MEZZI DI TRASPORTO E ACCESSORI	500.000	500.000	0	0
TOTALE CE2	1.086.521.646	989.298.966	90.944.172	97.222.680

ANALISI ECONOMICA DEL CONSUNTIVO SPESA 1996 PER SERVIZI PROGRAMMI E PROGETTI

PRESIDENZA DEL CONSIGLIO DEI MINISTRI	IMPEGNI	PAGAMENTI COMPETENZA	PAGAMENTI RESIDUI	RESIDUI FINALI
CE2 02 - SPESE PER LOCALI ED OPERE IMMOBILIARI				
CE3 01 - FITTO	2.241.991.375	2.060.896.725	47.365.055	181.094.650
CE3 02 - MANUTENZIONE, RIPARAZIONE, ADATTAMENTO, RISCALDAMENTO	40.959.940	34.098.580	17.369.780	7.135.060
TOTALE CE2	2.282.951.315	2.094.995.305	64.734.835	188.229.710
CE2 03 - ACQUISTO SERVIZI				
CE3 01 - POSTALI, TELEGRAFICHE, TELEFONICHE	313.137.470	296.621.365	31.424.510	16.516.105
CE3 02 - COMMISSIONI, COMITATI, CONSIGLI	158.482.624	119.966.044	16.458.192	38.582.758
CE3 05 - SPESE PER ACCERTAMENTI SANITARI	43.900	0	0	43.900
TOTALE CE2	471.663.994	416.587.409	47.882.702	55.142.763
CE2 09 - ALTRE SPESE PER BENI E SERVIZI				
CE3 01 - SPESE DI RAPPRESENTANZA	45.414.050	40.244.630	3.505.950	5.169.420
TOTALE CE2	45.414.050	40.244.630	3.505.950	5.169.420
TOTALE CATEGORIA	3.886.551.005	3.541.126.310	207.067.659	345.764.573
CATEGORIA V - TRASFERIMENTI				
CE2 01 - ALLE FAMIGLIE E AD ISTITUZIONI SOCIALI				
CE3 03 - PROVVIDENZE A FAVORE DEI DIPENDENTI STATALI E DELLE LORO FAMIGLIE	600.000	300.000	200.000	300.000
TOTALE CE2	600.000	300.000	200.000	300.000
TOTALE CATEGORIA	600.000	300.000	200.000	300.000
CATEGORIA IX - SOMME NON ATTRIBUIBILI				
CE2 04 - SPESE PER LITI, ARBITRAGGI, RISARCIMENTI E ACCESSORI				

ANALISI ECONOMICA DEL CONSUNTIVO SPESA 1996 PER SERVIZI PROGRAMMI E PROGETTI

PRESIDENZA DEL CONSIGLIO DEI MINISTRI	IMPEGNI	PAGAMENTI COMPETENZA	PAGAMENTI RESIDUI	RESIDUI FINALI
CE3 00 -	87.609.220	77.360.590	16.561.250	10.248.630
TOTALE CE2	87.609.220	77.360.590	16.561.250	10.248.630
TOTALE CATEGORIA	87.609.220	77.360.590	16.561.250	10.248.630
TOTALE CF3	7.479.657.932	6.414.959.425	457.508.043	1.599.416.663
TOTALE CF2	7.479.657.932	6.414.959.425	457.508.043	1.599.416.663
TOTALE SEZIONE	7.479.657.932	6.414.959.425	457.508.043	1.599.416.663
TOTALE RUBRICA	7.479.657.932	6.414.959.425	457.508.043	1.599.416.663

ANALISI ECONOMICA DEL CONSUNTIVO SPESA 1996 PER SERVIZI PROGRAMMI E PROGETTI

PRESIDENZA DEL CONSIGLIO DEI MINISTRI	IMPEGNI	PAGAMENTI COMPETENZA	PAGAMENTI RESIDUI	RESIDUI FINALI
RUBRICA 37 - COMITATO INTERMINISTERIALE PER LE INFORMAZIONI E LA SICUREZZA				
SEZIONE XXI - ONERI NON RIPARTIBILI				
CF2 06 - ALTRE SPESE				
CATEGORIA IV - ACQUISTO DI BENI E SERVIZI				
CE2 03 - ACQUISTO SERVIZI				
CE3 07 - SPESE RISERVATE	8.800.000.000	8.800.000.000	0	0
TOTALE CE2	8.800.000.000	8.800.000.000	0	0
CE2 09 - ALTRE SPESE PER BENI E SERVIZI				
CE3 03 - SPESE PER UFFICI E SERVIZI PARTICOLARI	362.985.044.679	356.453.522.379	1.784.973.645	6.540.283.315
TOTALE CE2	362.985.044.679	356.453.522.379	1.784.973.645	6.540.283.315
TOTALE CATEGORIA	371.785.044.679	365.253.522.379	1.784.973.645	6.540.283.315
TOTALE CF2	371.785.044.679	365.253.522.379	1.784.973.645	6.540.283.315
TOTALE SEZIONE	371.785.044.679	365.253.522.379	1.784.973.645	6.540.283.315
TOTALE RUBRICA	371.785.044.679	365.253.522.379	1.784.973.645	6.540.283.315

ANALISI ECONOMICA DEL CONSUNTIVO SPESA 1996 PER SERVIZI PROGRAMMI E PROGETTI

PRESIDENZA DEL CONSIGLIO DEI MINISTRI	IMPEGNI	PAGAMENTI COMPETENZA	PAGAMENTI RESIDUI	RESIDUI FINALI
RUBRICA 38 - CONSIGLIO DI STATO E TRIBUNALI AMMINISTRATIVI REGIONALI				
SEZIONE I - AMMINISTRAZIONE GENERALE				
CF2 02 - ORGANI E SERVIZI GENERALI DELLO STATO				
CF3 02 - PRESIDENZA DEL CONSIGLIO DEI MINISTRI				
CATEGORIA II - PERSONALE IN ATTIVITA' DI SERVIZIO				
CE2 02 - PERSONALE AMMINISTRATIVO (IMPIEGATI, TECNICI E OPERAI)				
CE3 12 - INCENTIVI PER IL MIGLIORAMENTO DELLA PRODUTTIVITA' E DELLA QUALITA' DEI SERVIZI	1.123.527.000	143.960.540	0	979.566.460
TOTALE CE2	1.123.527.000	143.960.540	0	979.566.460
TOTALE CATEGORIA	1.123.527.000	143.960.540	0	979.566.460
TOTALE CF3	1.123.527.000	143.960.540	0	979.566.460
CF3 03 - CONSIGLIO DI STATO E CONSIGLIO DI GIUSTIZIA AMMINISTRATIVA PER LA SICILIA				
CATEGORIA II - PERSONALE IN ATTIVITA' DI SERVIZIO				
CE2 02 - PERSONALE AMMINISTRATIVO (IMPIEGATI, TECNICI E OPERAI)				
CE3 01 - STIPENDI, RETRIBUZIONI E ALTRI ASSEGNI FISSI	48.994.714.118	48.106.396.793	49.110.905	888.617.325
CE3 02 - INDENNITA' DI MISSIONE E RIMBORSO SPESE DI VIAGGIO ALL'INTERNO	781.915.967	256.396.352	234.252.125	828.433.480
CE3 03 - INDENNITA' DI TRASFERIMENTO E RIMBORSO SPESE DI VIAGGIO STRAORDINARIO	19.269.164	8.397.175	8.245.898	11.937.819
CE3 04 - COMPENSI PER LAVORO STRAORDINARIO	1.944.399.130	1.172.776.935	348.072.402	838.589.569
CE3 07 - COMPENSI PER LAVORO STRAORDINARIO AL PERSONALE DI CUI ALL'ART. 19 DELLA LEGGE N.734 DEL 1973	505.838.000	355.221.249	59.051.820	184.759.010

ANALISI ECONOMICA DEL CONSUNTIVO SPESA 1996 PER SERVIZI PROGRAMMI E PROGETTI

PRESIDENZA DEL CONSIGLIO DEI MINISTRI	IMPEGNI	PAGAMENTI COMPETENZA	PAGAMENTI RESIDUI	RESIDUI FINALI
CE3 09 - ALTRE INDENNITA'	26.757.000	20.621.810	4.555.338	6.985.752
CE3 12 - INCENTIVI PER IL MIGLIORAMENTO DELLA PRODUTTIVITA' E DELLA QUALITA' DEI SERVIZI	191.814.438	121.487.993	647.367.664	319.897.557
CE3 15 - ONERI CONNESSI ALLA CONCESSIONE DEI BUONI PASTO AL PERSONALE	365.000.000	0	0	365.000.000
TOTALE CE2	52.829.707.817	50.041.298.307	1.350.656.152	3.444.220.512
CE2 03 - MAGISTRATI				
CE3 01 - STIPENDI, RETRIBUZIONI E ALTRI ASSEGNI FISSI	108.807.159.880	108.798.481.087	0	8.678.793
CE3 09 - ALTRE INDENNITA'	19.474.311	12.964.841	3.403.800	6.509.470
CE3 10 - INDENNITA' DI MISSIONE E RIMBORSO SPESE DI VIAGGIO ALL'ESTERO	34.658.354	23.985.128	12.881.712	14.663.412
TOTALE CE2	108.861.292.545	108.835.431.056	16.285.512	29.851.675
TOTALE CATEGORIA	161.691.000.362	158.876.729.363	1.366.941.664	3.474.072.187
CATEGORIA III - PERSONALE IN QUIESCENZA CE2 03 - INDENNITA' UNA TANTUM, ECC.				
CE3 00 -	118.048.156	0	239.083.856	173.592.430
TOTALE CE2	118.048.156	0	239.083.856	173.592.430
TOTALE CATEGORIA	118.048.156	0	239.083.856	173.592.430
CATEGORIA IV - ACQUISTO DI BENI E SERVIZI CE2 01 - ACQUISTO DI BENI DUREVOLI E DI CONSUMO				
CE3 01 - PUBBLICAZIONI, BIBLIOTECHE E MATERIALE BIBLIOGRAFICO	738.529.016	675.836.130	27.599.110	64.628.787

ANALISI ECONOMICA DEL CONSUNTIVO SPESA 1996 PER SERVIZI PROGRAMMI E PROGETTI

PRESIDENZA DEL CONSIGLIO DEI MINISTRI	IMPEGNI	PAGAMENTI COMPETENZA	PAGAMENTI RESIDUI	RESIDUI FINALI
CE3 02 - CANCELLERIA, CARTA, STAMPATI, MACCHINE PER UFFICI E MOBILI	5.457.498.281	3.931.081.709	1.934.007.440	1.855.752.628
CE3 03 - MEZZI DI TRASPORTO E ACCESSORI	114.144.740	95.193.440	5.148.960	18.951.300
TOTALE CE2	6.310.172.037	4.702.111.279	1.966.755.510	1.939.332.715
CE2 02 - SPESE PER LOCALI ED OPERE IMMOBILIARI				
CE3 01 - FITTO	12.655.862.288	9.913.880.706	2.172.459.834	2.972.035.829
CE3 02 - MANUTENZIONE, RIPARAZIONE, ADATTAMENTO, RISCALDAMENTO	3.170.683.040	628.149.370	3.324.116.465	7.378.303.568
TOTALE CE2	15.826.545.328	10.542.030.076	5.496.576.299	10.350.339.397
CE2 03 - ACQUISTO SERVIZI				
CE3 01 - POSTALI, TELEGRAFICHE, TELEFONICHE	889.444.228	851.180.615	5.176.200	38.317.443
CE3 02 - COMMISSIONI, COMITATI, CONSIGLI	9.621.093	4.968.951	3.204.735	4.949.566
CE3 05 - SPESE PER ACCERTAMENTI SANITARI	11.963.860	11.554.360	0	409.500
CE3 06 - SPESE PER CURE, RICOVERI, PROTESI	871.200	673.200	0	198.000
CE3 09 - ALTRE	1.626.408.070	1.133.415.650	390.684.660	612.307.760
TOTALE CE2	2.538.308.451	2.001.792.776	399.065.595	656.182.269
CE2 04 - SERVIZI MECCANOGRAFICI ED ELETTRONICI				
CE3 00 -	2.548.511.205	978.381.080	8.783.759.435	3.383.852.284
TOTALE CE2	2.548.511.205	978.381.080	8.783.759.435	3.383.852.284
CE2 09 - ALTRE SPESE PER BENI E SERVIZI				
CE3 01 - SPESE DI RAPPRESENTANZA	5.673.090	3.610.090	1.031.000	2.063.000
CE3 04 - SPESE PER CONVEGNI, MOSTRE, ECC.	174.502.785	161.471.685	130.719.115	13.031.100

ANALISI ECONOMICA DEL CONSUNTIVO SPESA 1996 PER SERVIZI PROGRAMMI E PROGETTI

PRESIDENZA DEL CONSIGLIO DEI MINISTRI	IMPEGNI	PAGAMENTI COMPETENZA	PAGAMENTI RESIDUI	RESIDUI FINALI
CE3 08 - SPESE DI COPIA, STAMPA, CARTA BOLLATA, REGISTRAZIONE E VARIE INERENTI AI CONTRATTI	16.080.600	11.262.600	0	5.692.000
TOTALE CE2	196.256.475	176.344.375	131.750.115	20.786.100
TOTALE CATEGORIA	27.419.793.496	18.400.659.586	16.777.906.954	16.350.492.765
CATEGORIA V - TRASFERIMENTI				
CE2 01 - ALLE FAMIGLIE E AD ISTITUZIONI SOCIALI				
CE3 03 - PROVVIDENZE A FAVORE DEI DIPENDENTI STATALI E DELLE LORO FAMIGLIE	7.294.000	0	2.294.000	7.294.000
CE3 06 - EQUO INDENNIZZO	198.653.130	99.726.800	164.133.315	98.926.330
TOTALE CE2	205.947.130	99.726.800	166.427.315	106.220.330
TOTALE CATEGORIA	205.947.130	99.726.800	166.427.315	106.220.330
CATEGORIA IX - SOMME NON ATTRIBIBILI				
CE2 04 - SPESE PER LITI, ARBITRAGGI, RISARCIMENTI E ACCESSORI				
CE3 00 -	300.661.925	129.661.925	46.354.760	199.296.243
TOTALE CE2	300.661.925	129.661.925	46.354.760	199.296.243
TOTALE CATEGORIA	300.661.925	129.661.925	46.354.760	199.296.243
TOTALE CF3	189.735.451.069	177.506.777.674	18.596.714.549	20.303.673.955
TOTALE CF2	190.858.978.069	177.650.738.214	18.596.714.549	21.283.240.415
TOTALE SEZIONE	190.858.978.069	177.650.738.214	18.596.714.549	21.283.240.415
TOTALE RUBRICA	190.858.978.069	177.650.738.214	18.596.714.549	21.283.240.415

ANALISI ECONOMICA DEL CONSUNTIVO SPESA 1996 PER SERVIZI PROGRAMMI E PROGETTI

PRESIDENZA DEL CONSIGLIO DEI MINISTRI	IMPEGNI	PAGAMENTI COMPETENZA	PAGAMENTI RESIDUI	RESIDUI FINALI
RUBRICA 39 - CONSIGLIO DI GIUSTIZIA AMMINISTRATIVA PER LA REGIONE SICILIANA				
SEZIONE I - AMMINISTRAZIONE GENERALE				
CF2 02 - ORGANI E SERVIZI GENERALI DELLO STATO				
CF3 02 - PRESIDENZA DEL CONSIGLIO DEI MINISTRI				
CATEGORIA IV - ACQUISTO DI BENI E SERVIZI				
CE2 03 - ACQUISTO SERVIZI				
CE3 01 - POSTALI, TELEGRAFICHE, TELEFONICHE	39.154.000	39.154.000	0	0
TOTALE CE2	39.154.000	39.154.000	0	0
TOTALE CATEGORIA	39.154.000	39.154.000	0	0
TOTALE CF3	39.154.000	39.154.000	0	0
CF3 03 - CONSIGLIO DI STATO E CONSIGLIO DI GIUSTIZIA AMMINISTRATIVA PER LA SICILIA				
CATEGORIA II - PERSONALE IN ATTIVITA' DI SERVIZIO				
CE2 02 - PERSONALE AMMINISTRATIVO (IMPIEGATI, TECNICI E OPERAI)				
CE3 02 - INDENNITA' DI MISSIONE E RIMBORSO SPESE DI VIAGGIO ALL'INTERNO	155.530.000	133.400.000	0	22.130.000
CE3 04 - COMPENSI PER LAVORO STRAORDINARIO	33.199.999	30.338.065	86.863	2.861.934
TOTALE CE2	188.729.999	163.738.065	86.863	24.991.934
TOTALE CATEGORIA	188.729.999	163.738.065	86.863	24.991.934
CATEGORIA IV - ACQUISTO DI BENI E SERVIZI				
CE2 01 - ACQUISTO DI BENI DUREVOLI E DI CONSUMO				
CE3 02 - CANCELLERIA, CARTA, STAMPATI, MACCHINE PER UFFICI E MOBILI	11.400.000	11.400.000	0	0
TOTALE CE2	11.400.000	11.400.000	0	0

ANALISI ECONOMICA DEL CONSUNTIVO SPESA 1996 PER SERVIZI PROGRAMMI E PROGETTI

PRESIDENZA DEL CONSIGLIO DEI MINISTRI	IMPEGNI	PAGAMENTI COMPETENZA	PAGAMENTI RESIDUI	RESIDUI FINALI
CE2 03 - ACQUISTO SERVIZI				
CE3 01 - POSTALI, TELEGRAFICHE, TELEFONICHE	3.760.000	3.760.000	0	0
TOTALE CE2	3.760.000	3.760.000	0	0
TOTALE CATEGORIA	15.160.000	15.160.000	0	0
TOTALE CF3	203.889.999	178.898.065	86.863	24.991.934
TOTALE CF2	243.043.999	218.052.065	86.863	24.991.934
TOTALE SEZIONE	243.043.999	218.052.065	86.863	24.991.934
TOTALE RUBRICA	243.043.999	218.052.065	86.863	24.991.934

ANALISI ECONOMICA DEL CONSUNTIVO SPESA 1996 PER SERVIZI PROGRAMMI E PROGETTI

PRESIDENZA DEL CONSIGLIO DEI MINISTRI	IMPEGNI	PAGAMENTI COMPETENZA	PAGAMENTI RESIDUI	RESIDUI FINALI
RUBRICA 40 - CORTE DEI CONTI				
SEZIONE I - AMMINISTRAZIONE GENERALE				
CF2 02 - ORGANI E SERVIZI GENERALI DELLO STATO				
CF3 04 - CORTE DEI CONTI				
CATEGORIA II - PERSONALE IN ATTIVITA' DI SERVIZIO				
CE2 02 - PERSONALE AMMINISTRATIVO (IMPIEGATI, TECNICI E OPERAI)	0	0	1.642.400	0
CE3 01 - STIPENDI, RETRIBUZIONI E ALTRI ASSEGNI FISSI	0	0	173.137	0
CE3 07 - COMPENSI PER LAVORO STRAORDINARIO AL PERSONALE DI CUI ALL'ART.19 DELLA LEGGE N.734 DEL 1973	0	0	13.515	0
CE3 09 - ALTRE INDENNITA'	0	0	1.523.855	0
CE3 10 - INDENNITA' DI MISSIONE E RIMBORSO SPESE DI VIAGGIO ALL'ESTERO	0	0	786.376	0
CE3 11 - INTERVENTI INCENTIVANTI LA PRODUTTIVITA'	0	0	5.510.423	0
CE3 12 - INCENTIVI PER IL MIGLIORAMENTO DELLA PRODUTTIVITA' E DELLA QUALITA' DEI SERVIZI	0	0	9.649.706	0
TOTALE CE2	0	0	175.483.290	0
CE2 03 - MAGISTRATI				
CE3 02 - INDENNITA' DI MISSIONE E RIMBORSO SPESE DI VIAGGIO ALL'INTERNO	0	0	175.483.290	0
TOTALE CE2	0	0	185.132.996	0
TOTALE CATEGORIA	0	0		0
CATEGORIA III - PERSONALE IN QUIESCENZA				

ANALISI ECONOMICA DEL CONSUNTIVO SPESA 1996 PER SERVIZI PROGRAMMI E PROGETTI

PRESIDENZA DEL CONSIGLIO DEI MINISTRI	IMPEGNI	PAGAMENTI COMPETENZA	PAGAMENTI RESIDUI	RESIDUI FINALI
CE2 03 - INDENNITA' UNA TANTUM, ECC.				
CE3 00 -	5.694.800	5.694.800	55.305.950	0
TOTALE CE2	5.694.800	5.694.800	55.305.950	0
TOTALE CATEGORIA	5.694.800	5.694.800	55.305.950	0
CATEGORIA IV - ACQUISTO DI BENI E SERVIZI				
CE2 02 - SPESE PER LOCALI ED OPERE IMMOBILIARI				
CE3 01 - FITTO	0	0	74.658.925	0
CE3 02 - MANUTENZIONE, RIPARAZIONE, ADATTAMENTO, RISCALDAMENTO	0	0	120.511.300	0
TOTALE CE2	0	0	195.170.225	0
CE2 03 - ACQUISTO SERVIZI				
CE3 02 - COMMISSIONI, COMITATI, CONSIGLI	0	0	101.749	0
TOTALE CE2	0	0	101.749	0
CE2 04 - SERVIZI MECCANOGRAFICI ED ELETTRONICI				
CE3 00 -	0	0	3.806.580	1.214.539.289
TOTALE CE2	0	0	3.806.580	1.214.539.289
TOTALE CATEGORIA	0	0	199.078.554	1.214.539.289
CATEGORIA V - TRASFERIMENTI				
CE2 01 - ALLE FAMIGLIE E AD ISTITUZIONI SOCIALI				
CE3 03 - PROVVIDENZE A FAVORE DEI DIPENDENTI STATALI E DELLE LORO FAMIGLIE	500.000	500.000	200.000	0
TOTALE CE2	500.000	500.000	200.000	0
TOTALE CATEGORIA	500.000	500.000	200.000	0

ANALISI ECONOMICA DEL CONSUNTIVO SPESA 1996 PER SERVIZI PROGRAMMI E PROGETTI

PRESIDENZA DEL CONSIGLIO DEI MINISTRI	IMPEGNI	PAGAMENTI COMPETENZA	PAGAMENTI RESIDUI	RESIDUI FINALI
CATEGORIA IX - SOMME NON ATTRIBUIBILI				
CE2 04 - SPESE PER LITI, ARBITRAGGI, RISARCIMENTI E ACCESSORI	21.378.493	21.378.493	0	0
CE3 00 -				
TOTALE CE2	21.378.493	21.378.493	0	0
TOTALE CATEGORIA	21.378.493	21.378.493	0	0
TOTALE CF3	27.573.293	27.573.293	439.717.500	1.214.539.289
TOTALE CF2	27.573.293	27.573.293	439.717.500	1.214.539.289
TOTALE SEZIONE	27.573.293	27.573.293	439.717.500	1.214.539.289
TOTALE RUBRICA	27.573.293	27.573.293	439.717.500	1.214.539.289

ANALISI ECONOMICA DEL CONSUNTIVO SPESA 1996 PER SERVIZI PROGRAMMI E PROGETTI

PRESIDENZA DEL CONSIGLIO DEI MINISTRI	IMPEGNI	PAGAMENTI COMPETENZA	PAGAMENTI RESIDUI	RESIDUI FINALI
RUBRICA 41 - AVVOCATURA DELLO STATO				
SEZIONE I - AMMINISTRAZIONE GENERALE				
CF2 02 - ORGANI E SERVIZI GENERALI DELLO STATO				
CF3 02 - PRESIDENZA DEL CONSIGLIO DEI MINISTRI				
CATEGORIA II - PERSONALE IN ATTIVITA' DI SERVIZIO				
CE2 02 - PERSONALE AMMINISTRATIVO (IMPIEGATI, TECNICI E OPERAI)				
CE3 12 - INCENTIVI PER IL MIGLIORAMENTO DELLA PRODUTTIVITA' E DELLA QUALITA' DEI SERVIZI	676.486.000	6.464.445	0	670.021.555
TOTALE CE2	676.486.000	6.464.445	0	670.021.555
TOTALE CATEGORIA	676.486.000	6.464.445	0	670.021.555
TOTALE CF3	676.486.000	6.464.445	0	670.021.555
CF3 05 - AVVOCATURA GENERALE DELLO STATO				
CATEGORIA II - PERSONALE IN ATTIVITA' DI SERVIZIO				
CE2 02 - PERSONALE AMMINISTRATIVO (IMPIEGATI, TECNICI E OPERAI)				
CE3 01 - STIPENDI, RETRIBUZIONI E ALTRI ASSEGNI FISSI	39.606.105.690	35.529.428.778	914.295.931	4.198.861.106
CE3 02 - INDENNITA' DI MISSIONE E RIMBORSO SPESE DI VIAGGIO ALL'INTERNO	239.714.855	200.209.700	45.484.815	39.747.895
CE3 03 - INDENNITA' DI TRASFERIMENTO E RIMBORSO SPESE DI VIAGGIO	25.591.449	9.185.940	3.619.290	17.582.269
CE3 04 - COMPENSI PER LAVORO STRAORDINARIO	402.991.311	341.196.006	18.399.352	80.249.843
CE3 07 - COMPENSI PER LAVORO STRAORDINARIO AL PERSONALE DI CUI ALL'ART.19 DELLA LEGGE N.734 DEL 1973	765.510.545	525.120.372	86.749.228	279.486.498
CE3 09 - ALTRE INDENNITA'	15.621.831.789	8.033.757.488	2.532.300.605	11.013.246.208

ANALISI ECONOMICA DEL CONSUNTIVO SPESA 1996 PER SERVIZI PROGRAMMI E PROGETTI

PRESIDENZA DEL CONSIGLIO DEI MINISTRI	IMPEGNI	PAGAMENTI COMPETENZA	PAGAMENTI RESIDUI	RESIDUI FINALI
CE3 12 - INCENTIVI PER IL MIGLIORAMENTO DELLA PRODUTTIVITA' E DELLA QUALITA' DEI SERVIZI	163.846.000	95.069.757	346.289.742	130.927.448
CE3 15 - ONERI CONNESSI ALLA CONCESSIONE DEI BUONI PASTO AL PERSONALE	168.000.000	0	0	168.000.000
TOTALE CE2	56.993.591.639	44.733.968.041	3.947.138.963	15.928.101.267
CE2 03 - MAGISTRATI				
CE3 01 - STIPENDI, RETRIBUZIONI E ALTRI ASSEGNI FISSI	83.009.177.484	72.955.148.110	1.665.074.443	10.388.987.151
CE3 10 - INDENNITA' DI MISSIONE E RIMBORSO SPESE DI VIAGGIO ALL'ESTERO	31.607.580	25.439.405	0	6.292.450
TOTALE CE2	83.040.785.064	72.980.587.515	1.665.074.443	10.395.279.601
TOTALE CATEGORIA	140.034.376.703	117.714.555.556	5.612.213.406	26.323.380.868
CATEGORIA III - PERSONALE IN QUIESCENZA				
CE2 03 - INDENNITA' UNA TANTUM, ECC.				
CE3 00 -	14.707.982	0	7.350	14.707.982
TOTALE CE2	14.707.982	0	7.350	14.707.982
TOTALE CATEGORIA	14.707.982	0	7.350	14.707.982
CATEGORIA IV - ACQUISTO DI BENI E SERVIZI				
CE2 01 - ACQUISTO DI BENI DUREVOLI E DI CONSUMO				
CE3 01 - PUBBLICAZIONI, BIBLIOTECHE E MATERIALE BIBLIOGRAFICO	503.496.680	452.686.600	35.983.315	52.275.045
CE3 02 - CANCELLERIA, CARTA, STAMPATI, MACCHINE PER UFFICI E MOBILI	1.913.050.843	1.754.370.962	73.091.900	158.679.881
CE3 03 - MEZZI DI TRASPORTO E ACCESSORI	127.512.225	111.294.205	0	16.218.020
TOTALE CE2	2.544.059.748	2.318.351.767	109.075.215	227.172.946

ANALISI ECONOMICA DEL CONSUNTIVO SPESA 1996 PER SERVIZI PROGRAMMI E PROGETTI

PRESIDENZA DEL CONSIGLIO DEI MINISTRI	IMPEGNI	PAGAMENTI COMPETENZA	PAGAMENTI RESIDUI	RESIDUI FINALI
CE2 02 - SPESE PER LOCALI ED OPERE IMMOBILIARI				
CE3 01 - FITTO	3.249.143.725	3.071.264.765	593.168.875	206.702.830
CE3 02 - MANUTENZIONE, RIPARAZIONE, ADATTAMENTO, RISCALDAMENTO	1.246.463.340	173.854.740	140.915.985	1.072.608.600
TOTALE CE2	4.495.607.065	3.245.119.505	734.084.860	1.279.311.430
CE2 03 - ACQUISTO SERVIZI				
CE3 01 - POSTALI, TELEGRAFICHE, TELEFONICHE	594.040.400	590.946.800	5.561.000	3.093.600
CE3 02 - COMMISSIONI, COMITATI, CONSIGLI	6.460.735	4.133.875	521.570	4.086.280
CE3 05 - SPESE PER ACCERTAMENTI SANITARI	8.270.500	8.241.350	61.600	29.150
CE3 06 - SPESE PER CURE, RICOVERI, PROTESI	1.676.895	616.235	90.425	1.060.660
TOTALE CE2	610.448.530	603.938.260	6.234.595	8.269.690
CE2 04 - SERVIZI MECCANOGRAFICI ED ELETTRONICI				
CE3 00 -	1.364.132.703	402.685.748	1.535.080.915	2.160.763.165
TOTALE CE2	1.364.132.703	402.685.748	1.535.080.915	2.160.763.165
CE2 09 - ALTRE SPESE PER BENI E SERVIZI				
CE3 01 - SPESE DI RAPPRESENTANZA	16.566.950	8.000.000	0	8.566.950
CE3 04 - SPESE PER CONVEGNI, MOSTRE, ECC.	6.500.000	4.000.000	0	2.500.000
CE3 08 - SPESE DI COPIA, STAMPA, CARTA BOLLATA, REGISTRAZIONE E VARIE INERENTI AI CONTRATTI	289.728.020	156.093.515	79.926.870	187.647.620
TOTALE CE2	312.794.970	168.093.515	79.926.870	198.714.570
TOTALE CATEGORIA	9.327.043.016	6.738.188.795	2.464.402.455	3.874.231.801

ANALISI ECONOMICA DEL CONSUNTIVO SPESA 1996 PER SERVIZI PROGRAMMI E PROGETTI

	PRESIDENZA DEL CONSIGLIO DEI MINISTRI	IMPEGNI	PAGAMENTI COMPETENZA	PAGAMENTI RESIDUI	RESIDUI FINALI
CATEGORIA V - TRASFERIMENTI					
CE2 01 - ALLE FAMIGLIE E AD ISTITUZIONI SOCIALI					
CE3 03 - PROVVIDENZE A FAVORE DEI DIPENDENTI STATALI E DELLE LORO FAMIGLIE		6.384.000	4.628.000	5.450.000	1.756.000
CE3 06 - EQUO INDENNIZZO		130.529.495	120.943.885	0	9.585.610
TOTALE CE2		136.913.495	125.571.885	5.450.000	11.341.610
TOTALE CATEGORIA		136.913.495	125.571.885	5.450.000	11.341.610
CATEGORIA IX - SOMME NON ATTRIBUIBILI					
CE2 04 - SPESE PER LITI, ARBITRAGGI, RISARCIMENTI E ACCESSORI					
CE3 00 -		162.523.757	127.392.523	43.349.444	35.216.862
TOTALE CE2		162.523.757	127.392.523	43.349.444	35.216.862
TOTALE CATEGORIA		162.523.757	127.392.523	43.349.444	35.216.862
TOTALE CF3		149.675.564.953	124.705.708.759	8.125.422.655	30.258.879.123
TOTALE CF2		150.352.050.953	124.712.173.204	8.125.422.655	30.928.900.678
TOTALE SEZIONE		150.352.050.953	124.712.173.204	8.125.422.655	30.928.900.678
TOTALE RUBRICA		150.352.050.953	124.712.173.204	8.125.422.655	30.928.900.678

ANALISI ECONOMICA DEL CONSUNTIVO SPESA 1996 PER SERVIZI PROGRAMMI E PROGETTI

PRESIDENZA DEL CONSIGLIO DEI MINISTRI	IMPEGNI	PAGAMENTI COMPETENZA	PAGAMENTI RESIDUI	RESIDUI FINALI
RUBRICA 42 - SERVIZI TECNICI NAZIONALI				
SEZIONE I - AMMINISTRAZIONE GENERALE				
CF2 02 - ORGANI E SERVIZI GENERALI DELLO STATO				
CF3 01 - SPESE COMUNI				
CATEGORIA IV - ACQUISTO DI BENI E SERVIZI				
CE2 09 - ALTRE SPESE PER BENI E SERVIZI				
CE3 09 - ALTRE	169.555.000	64.758.220	0	104.796.780
TOTALE CE2	169.555.000	64.758.220	0	104.796.780
TOTALE CATEGORIA	169.555.000	64.758.220	0	104.796.780
TOTALE CF3	169.555.000	64.758.220	0	104.796.780
TOTALE CF2	169.555.000	64.758.220	0	104.796.780
TOTALE SEZIONE	169.555.000	64.758.220	0	104.796.780
SEZIONE XV - INTERVENTI NELLE AREE DEPRESSE				
CF2 04 - FONDO DA RIPARTIRE				
CF3 10 - GESTIONE SEPARATA E PROGETTI SPECIALI				
CATEGORIA XI - BENI MOBILI, MACCHINE ED ATTREZZATURE TECNICO-SCIENIFICHE A CARICO DIRETTO DELLO STATO				
CE2 09 - OPERE E INTERVENTI PLURISSETTORIALI				
CE3 09 - ALTRI	0	0	0	116.000.000.000
TOTALE CE2	0	0	0	116.000.000.000
TOTALE CATEGORIA	0	0	0	116.000.000.000
TOTALE CF3	0	0	0	116.000.000.000
TOTALE CF2	0	0	0	116.000.000.000
TOTALE SEZIONE	0	0	0	116.000.000.000
SEZIONE XVI - OPERE ED INTERVENTI ECONOMICI NON ATTRIBIBILI A PARTICOLARI SETTORI				

ANALISI ECONOMICA DEL CONSUNTIVO SPESA 1996 PER SERVIZI PROGRAMMI E PROGETTI

PRESIDENZA DEL CONSIGLIO DEI MINISTRI	IMPEGNI	PAGAMENTI COMPETENZA	PAGAMENTI RESIDUI	RESIDUI FINALI
CF2 05 - TUTELA DELL'AMBIENTE E DIFESA DEL SUOLO				
CATEGORIA X - BENI ED OPERE IMMOBILIARI A CARICO DIRETTO DELLO STATO				
CE2 09 - OPERE E INTERVENTI PLURISSETTORIALI				
CE3 09 - ALTRE	2.951.460.020	2.951.460.020	0	0
TOTALE CE2	2.951.460.020	2.951.460.020	0	0
TOTALE CATEGORIA	2.951.460.020	2.951.460.020	0	0
CATEGORIA II - PERSONALE IN ATTIVITA' DI SERVIZIO				
CE2 02 - PERSONALE AMMINISTRATIVO (IMPIEGATI, TECNICI E OPERAI)				
CE3 02 - INDENNITA' DI MISSIONE E RIMBORSO SPESE DI VIAGGIO ALL'INTERNO	1.034.795.772	874.137.815	65.276.660	189.136.507
CE3 04 - COMPENSI PER LAVORO STRAORDINARIO	1.528.616.646	1.210.912.773	95.412.621	578.551.223
CE3 10 - INDENNITA' DI MISSIONE E RIMBORSO SPESE DI VIAGGIO ALL'ESTERO	107.251.335	88.428.615	14.665.115	21.752.760
TOTALE CE2	2.670.663.753	2.173.479.203	175.354.396	789.440.490
TOTALE CATEGORIA	2.670.663.753	2.173.479.203	175.354.396	789.440.490
CATEGORIA IV - ACQUISTO DI BENI E SERVIZI				
CE2 01 - ACQUISTO DI BENI DUREVOLI E DI CONSUMO				
CE3 03 - MEZZI DI TRASPORTO E ACCESSORI	426.830.712	356.493.645	57.719.120	71.373.742
TOTALE CE2	426.830.712	356.493.645	57.719.120	71.373.742
CE2 02 - SPESE PER LOCALI ED OPERE IMMOBILIARI				
CE3 01 - FITTO	8.144.740.800	8.144.740.800	0	0
TOTALE CE2	8.144.740.800	8.144.740.800	0	0

ANALISI ECONOMICA DEL CONSUNTIVO SPESA 1996 PER SERVIZI PROGRAMMI E PROGETTI

PRESIDENZA DEL CONSIGLIO DEI MINISTRI	IMPEGNI	PAGAMENTI COMPETENZA	PAGAMENTI RESIDUI	RESIDUI FINALI
CE2 03 - ACQUISTO SERVIZI				
CE3 02 - COMMISSIONI, COMITATI, CONSIGLI	66.853.605	29.617.820	17.438.895	72.612.550
CE3 09 - ALTRE	826.447.013	1.595.760	214.495.865	824.851.253
TOTALE CE2	893.300.618	31.213.580	231.934.760	897.463.803
CE2 09 - ALTRE SPESE PER BENI E SERVIZI				
CE3 03 - SPESE PER UFFICI E SERVIZI PARTICOLARI	13.962.585.273	5.551.239.950	7.785.020.854	11.900.970.157
CE3 05 - RELAZIONI PUBBLICHE, CORSI, INFORMAZIONI E PROPAGANDA	71.518.985	47.237.260	22.412.900	27.036.235
CE3 08 - SPESE DI COPIA, STAMPA, CARTA BOLLATA, REGISTRAZIONE E VARIE INERENTI AI CONTRATTI	1.500.000	1.500.000	0	0
TOTALE CE2	14.035.604.258	5.599.977.210	7.807.433.754	11.928.006.392
TOTALE CATEGORIA	23.500.476.388	14.132.425.235	8.097.087.634	12.896.843.937
CATEGORIA X - BENI ED OPERE IMMOBILIARI A CARICO DIRETTO DELLO STATO				
CE2 04 - EDILIZIA				
CE3 01 - INVESTIMENTI FISSI LORDI	14.781.960.000	89.322.500	8.351.930.264	27.804.884.955
TOTALE CE2	14.781.960.000	89.322.500	8.351.930.264	27.804.884.955
TOTALE CATEGORIA	14.781.960.000	89.322.500	8.351.930.264	27.804.884.955
CATEGORIA XI - BENI MOBILI, MACCHINE ED ATTREZZATURE TECNICO-SCIENTIFICHE A CARICO DIRETTO DELLO STATO				
CE2 09 - OPERE E INTERVENTI PLURISETTORIALI				
CE3 09 - ALTRI	10.831.058.730	18.331.330	0	38.111.965.248
TOTALE CE2	10.831.058.730	18.331.330	0	38.111.965.248
TOTALE CATEGORIA	10.831.058.730	18.331.330	0	38.111.965.248

ANALISI ECONOMICA DEL CONSUNTIVO SPESA 1996 PER SERVIZI PROGRAMMI E PROGETTI

PRESIDENZA DEL CONSIGLIO DEI MINISTRI	IMPEGNI	PAGAMENTI COMPETENZA	PAGAMENTI RESIDUI	RESIDUI FINALI
TOTALE CF2	54.735.618.891	19.365.018.288	16.624.372.294	79.603.134.630
TOTALE SEZIONE	54.735.618.891	19.365.018.288	16.624.372.294	79.603.134.630
TOTALE RUBRICA	54.905.173.891	19.429.776.508	16.624.372.294	195.707.931.410

ANALISI ECONOMICA DEL CONSUNTIVO SPESA 1996 PER SERVIZI PROGRAMMI E PROGETTI

PRESIDENZA DEL CONSIGLIO DEI MINISTRI	IMPEGNI	PAGAMENTI COMPETENZA	PAGAMENTI RESIDUI	RESIDUI FINALI
RUBRICA 43 - SPESE RELATIVE AL TURISMO ED ALLO SPETTACOLO				
SEZIONE I - AMMINISTRAZIONE GENERALE				
CF2 02 - ORGANI E SERVIZI GENERALI DELLO STATO				
CF3 02 - PRESIDENZA DEL CONSIGLIO DEI MINISTRI				
CATEGORIA II - PERSONALE IN ATTIVITA' DI SERVIZIO				
CE2 02 - PERSONALE AMMINISTRATIVO (IMPIEGATI, TECNICI E OPERAI)				
CE3 12 - INCENTIVI PER IL MIGLIORAMENTO DELLA PRODUTTIVITA' E DELLA QUALITA' DEI SERVIZI	526.359.279	56.289.626	2.982.561	477.748.419
CE3 15 - ONERI CONNESSI ALLA CONCESSIONE DEI BUONI PASTO AL PERSONALE	155.000.000	0	0	155.000.000
TOTALE CE2	681.359.279	56.289.626	2.982.561	632.748.419
TOTALE CATEGORIA	681.359.279	56.289.626	2.982.561	632.748.419
TOTALE CF3	681.359.279	56.289.626	2.982.561	632.748.419
TOTALE CF2	681.359.279	56.289.626	2.982.561	632.748.419
TOTALE SEZIONE	681.359.279	56.289.626	2.982.561	632.748.419
SEZIONE VI - ISTRUZIONE E CULTURA				
CF2 03 - INFORMAZIONE E CULTURA				
CF3 07 - TEATRO, ENTI LIRICI E ISTITUZIONI MUSICALI				
CATEGORIA V - TRASFERIMENTI				
CE2 02 - ALLE IMPRESE				
CE3 09 - ALTRE	161.716.154.416	103.115.731.214	66.861.388.540	71.803.731.167
TOTALE CE2	161.716.154.416	103.115.731.214	66.861.388.540	71.803.731.167
CE2 07 - AGLI ALTRI ENTI PUBBLICI				
CE3 02 - ENTI DELL' AMMINISTRAZIONE LOCALE	585.525.752.700	531.980.749.270	48.564.415.993	87.799.799.057
CE3 09 - ALTRI	14.999.999.900	0	0	14.999.999.900
TOTALE CE2	600.525.752.600	531.980.749.270	48.564.415.993	102.799.798.957
TOTALE CATEGORIA	762.241.907.016	635.096.480.484	115.425.804.533	174.603.530.124

ANALISI ECONOMICA DEL CONSUNTIVO SPESA 1996 PER SERVIZI PROGRAMMI E PROGETTI

PRESIDENZA DEL CONSIGLIO DEI MINISTRI	IMPEGNI	PAGAMENTI -COMPETENZA	PAGAMENTI RESIDUI	RESIDUI FINALI
CATEGORIA XII - TRASFERIMENTI				
CE2 02 - ALLE IMPRESE				
CE3 01 - AIUTI ALL' INVESTIMENTO	2.924.938.000	17.234.995	6.531.487.300	27.673.388.900
CE3 02 - ALTRI	0	0	52.000	0
TOTALE CE2	2.924.938.000	17.234.995	6.531.539.300	27.673.388.900
TOTALE CATEGORIA	2.924.938.000	17.234.995	6.531.539.300	27.673.388.900
TOTALE CF3	765.166.845.016	635.113.715.479	121.957.343.833	202.276.919.024
CF3 09 - ALTRE				
CATEGORIA XII - TRASFERIMENTI				
CE2 02 - ALLE IMPRESE				
CE3 02 - ALTRI	0	0	2.169.995.000	15.205.005.000
TOTALE CE2	0	0	2.169.995.000	15.205.005.000
TOTALE CATEGORIA	0	0	2.169.995.000	15.205.005.000
TOTALE CF3	0	0	2.169.995.000	15.205.005.000
TOTALE CF2	765.166.845.016	635.113.715.479	124.127.338.833	217.481.924.024
TOTALE SEZIONE	765.166.845.016	635.113.715.479	124.127.338.833	217.481.924.024
SEZIONE XIV - INDUSTRIA, COMMERCIO E ARTIGIANATO				
CF2 01 - INDUSTRIA				
CF3 04 - TURISMO E CINEMATOGRAFIA				
CATEGORIA II - PERSONALE IN ATTIVITA' DI SERVIZIO				
CE2 02 - PERSONALE AMMINISTRATIVO (IMPIEGATI, TECNICI E OPERAI)				
CE3 01 - STIPENDI, RETRIBUZIONI E ALTRI ASSEGNI FISSI	18.767.458.159	18.048.503.263	279.590	718.954.896
CE3 02 - INDENNITA' DI MISSIONE E RIMBORSO SPESE DI VIAGGIO ALL'INTERNO	33.078.003	32.068.519	8.562.560	2.380.219

ANALISI ECONOMICA DEL CONSUNTIVO SPESA 1996 PER SERVIZI PROGRAMMI E PROGETTI

PRESIDENZA DEL CONSIGLIO DEI MINISTRI	IMPEGNI	PAGAMENTI COMPETENZA	PAGAMENTI RESIDUI	RESIDUI FINALI
CE3 04 - COMPENSI PER LAVORO STRAORDINARIO	910.342.123	625.659.137	178.878.297	288.587.653
CE3 09 - ALTRE INDENNITA'	11.886.435	8.113.708	2.981.662	3.802.624
CE3 10 - INDENNITA' DI MISSIONE E RIMBORSO SPESE DI VIAGGIO ALL'ESTERO	77.183.123	39.562.408	96.569.771	37.882.648
CE3 11 - INTERVENTI INCENTIVANTI LA PRODUTTIVITA'	129.610.403	101.137.497	32.867.377	29.590.383
CE3 12 - INCENTIVI PER IL MIGLIORAMENTO DELLA PRODUTTIVITA' E DELLA QUALITA' DEI SERVIZI	0	0	260.153.892	71.088.049
CE3 13 - CONTRIBUTI PREVIDENZIALI ED ASSISTENZIALI	156.354.135	148.126.385	29.821.885	8.227.750
TOTALE CE2	20.085.912.381	19.003.170.917	610.115.034	1.160.514.222
TOTALE CATEGORIA	20.085.912.381	19.003.170.917	610.115.034	1.160.514.222
CATEGORIA III - PERSONALE IN QUIESCENZA CE2 03 - INDENNITA', UNA TANTUM, ECC.				
CE3 00 -				
	35.001.055	35.001.055	101.973.644	404.385
TOTALE CE2	35.001.055	35.001.055	101.973.644	404.385
TOTALE CATEGORIA	35.001.055	35.001.055	101.973.644	404.385
CATEGORIA IV - ACQUISTO DI BENI E SERVIZI CE2 01 - ACQUISTO DI BENI DUREVOLI E DI CONSUMO				
CE3 01 - PUBBLICAZIONI, BIBLIOTECHE E MATERIALE BIBLIOGRAFICO	41.094.075	38.189.215	8.365.300	2.904.860
CE3 02 - CANCELLERIA, CARTA, STAMPATI, MACCHINE PER UFFICI E MOBILI	8.443.050	0	0	8.443.050

ANALISI ECONOMICA DEL CONSUNTIVO SPESA 1996 PER SERVIZI PROGRAMMI E PROGETTI

PRESIDENZA DEL CONSIGLIO DEI MINISTRI	IMPEGNI	PAGAMENTI COMPETENZA	PAGAMENTI RESIDUI	RESIDUI FINALI
CE3 03 - MEZZI DI TRASPORTO E ACCESSORI	43.635.650	43.629.150	774.690	6.500
CE3 09 - ALTRE	20.189.540	10.314.920	9.424.800	9.874.620
TOTALE CE2	113.362.315	92.133.285	18.564.790	21.229.030
CE2 02 - SPESE PER LOCALI ED OPERE IMMOBILIARI				
CE3 01 - FITTO	560.497.500	14.065.500	0	1.122.364.000
CE3 02 - MANUTENZIONE, RIPARAZIONE, ADATTAMENTO, RISCALDAMENTO	348.391.435	272.826.460	156.630.890	75.564.975
TOTALE CE2	908.888.935	286.891.960	156.630.890	1.197.928.975
CE2 03 - ACQUISTO SERVIZI				
CE3 01 - POSTALI, TELEGRAFICHE, TELEFONICHE	114.341.710	109.215.940	4.894.480	5.125.770
CE3 02 - COMMISSIONI, COMITATI, CONSIGLI	640.412.065	69.351.717	218.237.152	636.807.953
CE3 08 - STUDI, INDAGINI, RILEVAZIONI E STATISTICHE	11.974.600	11.974.600	10.983.500	0
CE3 09 - ALTRE	489.464.905	183.154.305	224.816.150	306.310.600
TOTALE CE2	1.256.193.280	373.696.562	458.931.282	948.244.323
CE2 04 - SERVIZI MECCANOGRAFICI ED ELETTRONICI				
CE3 00 -	357.000	357.000	1.428.000	0
TOTALE CE2	357.000	357.000	1.428.000	0
CE2 09 - ALTRE SPESE PER BENI E SERVIZI				
CE3 01 - SPESE DI RAPPRESENTANZA	4.795.090	4.514.590	2.404.600	280.500
CE3 05 - RELAZIONI PUBBLICHE, CORSI, INFORMAZIONI E PROPAGANDA	1.292.356.000	355.368.550	4.538.387.950	1.748.205.955
CE3 09 - ALTRE	367.276.923	101.822.623	0	265.454.300

ANALISI ECONOMICA DEL CONSUNTIVO SPESA 1996 PER SERVIZI PROGRAMMI E PROGETTI

PRESIDENZA DEL CONSIGLIO DEI MINISTRI	IMPEGNI	PAGAMENTI COMPETENZA	PAGAMENTI RESIDUI	RESIDUI FINALI
CE3 10 - SPESE DI PUBBLICITA'	0	0	49.765.800	0
TOTALE CE2	1.664.428.013	461.705.763	4.590.558.350	2.013.940.755
TOTALE CATEGORIA	3.943.229.543	1.214.784.570	5.226.113.312	4.181.343.083
CATEGORIA V - TRASFERIMENTI				
CE2 01 - ALLE FAMIGLIE E AD ISTITUZIONI SOCIALI				
CE3 03 - PROVVIDENZE A FAVORE DEI DIPENDENTI STATALI E DELLE LORO FAMIGLIE	19.152.000	4.000.000	7.562.000	15.152.000
TOTALE CE2	19.152.000	4.000.000	7.562.000	15.152.000
CE2 07 - AGLI ALTRI ENTI PUBBLICI				
CE3 01 - ENTI DELL' AMMINISTRAZIONE CENTRALE	470.247.500	470.247.500	0	0
TOTALE CE2	470.247.500	470.247.500	0	0
TOTALE CATEGORIA	489.399.500	474.247.500	7.562.000	15.152.000
CATEGORIA XII - TRASFERIMENTI				
CE2 02 - ALLE IMPRESE				
CE3 01 - AIUTI ALL' INVESTIMENTO	173.840.452.145	111.111.576.355	107.127.393.853	127.710.719.770
TOTALE CE2	173.840.452.145	111.111.576.355	107.127.393.853	127.710.719.770
CE2 04 - ALLE REGIONI				
CE3 01 - AIUTI ALL' INVESTIMENTO	10.212.345.000	3.713.840.000	12.446.976.535	64.384.971.270
TOTALE CE2	10.212.345.000	3.713.840.000	12.446.976.535	64.384.971.270
CE2 05 - ALLE PROVINCE ED AI COMUNI				
CE3 01 - AIUTI ALL' INVESTIMENTO	288.163.091.665	5.142.370.005	171.556.152.877	961.851.996.573

ANALISI ECONOMICA DEL CONSUNTIVO SPESA 1996 PER SERVIZI PROGRAMMI E PROGETTI

PRESIDENZA DEL CONSIGLIO DEI MINISTRI	IMPEGNI	PAGAMENTI COMPETENZA	PAGAMENTI RESIDUI	RESIDUI FINALI
CE3 02 - ALTRI	828.346.640	0	0	828.346.640
TOTALE CE2	288.991.438.305	5.142.370.005	171.556.152.877	962.680.343.213
CE2 06 - ENTI PUBBLICI DELL' AMMINISTRAZIONE CENTRALE				
CE3 01 - AIUTI ALL' INVESTIMENTO	34.709.940.000	709.940.000	6.002.076.450	164.792.581.050
TOTALE CE2	34.709.940.000	709.940.000	6.002.076.450	164.792.581.050
CE2 07 - ENTI PUBBLICI DELL' AMMINISTRAZIONE LOCALE				
CE3 01 - AIUTI ALL' INVESTIMENTO	317.251.515	176.712.800	50.279.295	249.278.557
TOTALE CE2	317.251.515	176.712.800	50.279.295	249.278.557
TOTALE CATEGORIA	508.071.426.965	120.854.439.160	297.182.879.010	1.319.817.893.860
TOTALE CF3	532.624.969.444	141.581.643.202	303.128.643.000	1.325.175.307.550
TOTALE CF2	532.624.969.444	141.581.643.202	303.128.643.000	1.325.175.307.550
TOTALE SEZIONE	532.624.969.444	141.581.643.202	303.128.643.000	1.325.175.307.550
SEZIONE XV - INTERVENTI NELLE AREE DEPRESSE				
CF2 04 - FONDO DA RIPARTIRE				
CF3 05 - AGRICOLTURA E TURISMO				
CATEGORIA XII - TRASFERIMENTI				
CE2 02 - ALLE IMPRESE				
CE3 01 - AIUTI ALL' INVESTIMENTO	0	0	10.000.000.000	0
TOTALE CE2	0	0	10.000.000.000	0
TOTALE CATEGORIA	0	0	10.000.000.000	0
TOTALE CF3	0	0	10.000.000.000	0
TOTALE CF2	0	0	10.000.000.000	0
TOTALE SEZIONE	0	0	10.000.000.000	0

ANALISI ECONOMICA DEL CONSUNTIVO SPESA 1996 PER SERVIZI PROGRAMMI E PROGETTI

PRESIDENZA DEL CONSIGLIO DEI MINISTRI	IMPEGNI	PAGAMENTI COMPETENZA	PAGAMENTI RESIDUI	RESIDUI FINALI
SEZIONE XVII - FINANZA REGIONALE E LOCALE				
CF2 01 - INTERVENTI A FAVORE DELLE REGIONI				
CF3 01 - FONDO COMUNE DA RIPARTIRE FRA LE REGIONI A STATUTO ORDINARIO				
CATEGORIA XII - TRASFERIMENTI				
CE2 04 - ALLE REGIONI				
CE3 01 - AIUTI ALL' INVESTIMENTO	31.789.410.000	0	0	70.902.022.000
TOTALE CE2	31.789.410.000	0	0	70.902.022.000
TOTALE CATEGORIA	31.789.410.000	0	0	70.902.022.000
TOTALE CF3	31.789.410.000	0	0	70.902.022.000
TOTALE CF2	31.789.410.000	0	0	70.902.022.000
TOTALE SEZIONE	31.789.410.000	0	0	70.902.022.000
TOTALE RUBRICA	1.330.262.583.739	776.751.648.307	437.258.964.394	1.614.192.001.993

ANALISI ECONOMICA DEL CONSUNTIVO SPESA 1996 PER SERVIZI PROGRAMMI E PROGETTI

PRESIDENZA DEL CONSIGLIO DEI MINISTRI	IMPEGNI	PAGAMENTI COMPETENZA	PAGAMENTI RESIDUI	RESIDUI FINALI
RUBRICA 44 - UFFICIO DEL PROGRAMMA PER ROMA CAPITALE				
SEZIONE I - AMMINISTRAZIONE GENERALE				
CF2 02 - ORGANI E SERVIZI GENERALI DELLO STATO				
CF3 09 - ALTRI				
CATEGORIA IV - ACQUISTO DI BENI E SERVIZI				
CE2 03 - ACQUISTO SERVIZI	230.000.000	0	0	464.892.000
CE3 04 - COMPENSI PER INCARICHI SPECIALI	230.000.000	0	0	464.892.000
TOTALE CE2				
CE2 09 - ALTRE SPESE PER BENI E SERVIZI	150.000.000	20.104.795	186.830.000	364.474.543
CE3 02 - SPESE CASUALI	150.000.000	20.104.795	186.830.000	364.474.543
TOTALE CE2				
TOTALE CATEGORIA	380.000.000	20.104.795	186.830.000	829.366.543
TOTALE CF3	380.000.000	20.104.795	186.830.000	829.366.543
TOTALE CF2	380.000.000	20.104.795	186.830.000	829.366.543
TOTALE SEZIONE	380.000.000	20.104.795	186.830.000	829.366.543
SEZIONE XVII - FINANZA REGIONALE E LOCALE				
CF2 02 - INTERVENTI A FAVORE DI PROVINCE, COMUNI E ALTRI ENTI LOCALI				
CF3 03 - CONTRIBUTI VARI				
CATEGORIA XII - TRASFERIMENTI				
CE2 05 - ALLE PROVINCE ED AI COMUNI	174.557.000.000	0	30.623.055.325	566.890.566.985
CE3 02 - ALTRI	174.557.000.000	0	30.623.055.325	566.890.566.985
TOTALE CE2				
TOTALE CATEGORIA	174.557.000.000	0	30.623.055.325	566.890.566.985
TOTALE CF3	174.557.000.000	0	30.623.055.325	566.890.566.985
TOTALE CF2	174.557.000.000	0	30.623.055.325	566.890.566.985
TOTALE SEZIONE	174.557.000.000	0	30.623.055.325	566.890.566.985
TOTALE RUBRICA	174.937.000.000	20.104.795	30.809.885.325	567.719.933.528
TOTALE MINISTERO	5.731.484.227.569	3.037.046.722.315	1.563.364.571.052	6.344.131.155.531



MINISTERO DEL TESORO



DIREZIONE GENERALE DEI SERVIZI PERIFERICI DEL TESORO

Questa Direzione Generale è preposta all'amministrazione di tutto il personale in servizio presso le Direzioni provinciali del Tesoro nonché al coordinamento dei servizi istituzionalmente demandati all'amministrazione periferica del Tesoro.

Le attività istituzionali dell'amministrazione periferica del Tesoro si estrinsecano: a) in materia di stipendi, nel pagamento degli emolumenti spettanti al personale in servizio presso tutte le amministrazioni periferiche dello Stato e nell'espletamento degli adempimenti connessi per legge; b) in materia di pensioni ordinarie e di guerra nello svolgimento delle attività demandate dai RR.DD. 23.5.924 n. 827 e 18.11.923 n. 2440, D.P.R. 30.6.55 n. 1544, L. 12.8.62 n. 1290, D.P.R. 29.12.73, n. 1092, D.P.R. 19.4.86, n. 138 e successive integrazioni e modificazioni.

Sono inoltre amministrati con partita di spesa fissa i fitti passivi, le annualità e le altre prestazioni a carico dello Stato. Per convenzione si provvede al pagamento delle pensioni degli ex dipendenti delle F.S. S.p.A..

Altre competenze quali i servizi della Cassa Depositi e Prestiti nonché quelli del Debito Pubblico sono demandate per legge.

L'assetto organizzativo di questa Direzione Generale istituita con L. 7.8.85 n. 428 può così riassumersi:

A livello centrale:

- Ufficio del Direttore Generale;
- Ufficio per le Relazioni con il Pubblico;
- Ufficio di Controllo Interno (I - II - III);
- Ufficio Statistico;
- Servizio Ispettivo;
- 12 Divisioni
- Ufficio analisi e programmazione del Servizio informativo.

A livello provinciale:

- 95 Direzioni provinciali del Tesoro (di cui Roma e Napoli con uffici decentrati sul territorio);
- 1 Centro Nazionale di Calcolo e Contabilità di Latina;
- 2 Centri interregionali di elaborazione di Bologna e Latina.

Ciò premesso si riportano gli elementi più significativi dell'attività svolta nel 1996.

1) Attività Uffici PerifericiPosizioni amministrative al 31.12.96

Pensioni	2.920.369
Stipendi	1.196.185
Altre Spese fisse	276.297
	4.392.851

Sono stati emessi oltre 36 milioni di ordinativi di pagamento (singoli e cumulativi) per un importo complessivo che eccede i 96 mila miliardi.

Andamento dei servizi

Stipendi a altre S.F.

pratiche pervenute al 31.12.96	3.101.924
" trattate al 31.12.96	3.094.379
" giacenti al 31.12.96	920.819

Pensioni ordinarie e guerra

pratiche pervenute al 31.12.96	2.789.114
" trattate al 31.12.96	2.660.490
" giacenti al 31.12.96	753.907

Altri servizi

pratiche pervenute al 31.12.96	546.411
” trattate al 31.12.96	525.502
” giacenti al 31.12.96	95.762

2) Attività Uffici Centrali

pratiche pervenute al 31.12.96	385.747
” trattate al 31.12.96	387.883
” giacenti al 31.12.96	21.685

3) Nuove competenze

- a) assunzione in carico e gestione delle retribuzioni dei docenti di religione, dei supplenti e dei supplenti temporanei fino al termine dell'attività didattica, in applicazione della L. 28.12.95, n. 549 art. 1 c. 24. L'adempimento, che ha riguardato circa 100.000 posizioni retributive in precedenza gestite dagli uffici del Ministero della Pubblica Istruzione, ha assorbito notevoli energie lavorative a causa della farraginosità della normativa che disciplina la materia.
- b) esame e classificazione delle autocertificazioni inviate dagli invalidi civili in attuazione dell'art.4 1° comma del decreto legge 20.6.96 n. 323 convertito in L.8.8.96 n. 425.
Sono pervenute 923.725 autocertificazioni che sono state esaminate e classificate in relazione ai contenuti e successivamente trasmesse alla Direzione Generale dei servizi vari e Pensioni di Guerra. Ciò in aggiunta al lavoro sopra descritto.
- c) assunzione in carico delle pensioni provvisorie del personale della P.S. (ex D.P.R. 19.4.1986, n. 138 art.7).
- d) Assistenza fiscale a favore dei pensionati e del personale statale

periferico in attività di servizio (art.78 L. 30.12.91, n. 413 e D.P.R. 4.9.92, n. 395).

- richiesta di assistenza fiscale pervenuta alle D.P.T. direttamente e tramite CAAF 771.099

- modd.730 elaborati 771099

di cui n. 403.658 per pensioni e n. 367.441 per stipendi.

Tale procedura, più economica e razionale sia per la P.A. che per i contribuenti, ha ridotto il numero delle denunce dei redditi da esaminare al Ministero delle Finanze ma ha appesantito in determinati periodi dell'anno l'attività di questa Direzione Generale.

Nell'anno 1996 il carico di lavoro è risultato pari a 8.047.291 pratiche. L'organico del personale in servizio risulta costituito da 7165 unità su 8355 di dotazione organica.

Personale in Servizio

La spesa relativa al personale di questa Direzione Generale si colloca nella Rubrica IV.

Per quanto riguarda i capitoli di spesa concernenti il personale in attività di servizio si precisa quanto segue:

a) Rubrica IV categoria II:

- cap. 5198 (stipendi): la spesa complessiva sostenuta nell'anno 1996, relativa a n. 7165 unità appartenenti alle qualifiche funzionali e dirigenziali, ammonta a L. 376.979.475.330 con un costo globale medio pro-capite di L. 52.614.023 (compresi i contributi assistenziali, previdenziali e ritenute erariali).
- cap. 5202 (Straordinari): n. 7165 unità per un ammontare di L. 12.332.191.076, con un costo medio pro-capite di L.1.721.171.
- cap. 5203 (Indennità di rischio e indennità di mansione ai centralinisti non vedenti - spese obbligatorie): n. 62 unità per L. 172.396.555, con un costo medio pro-capite di L. 2.780.589.

- cap. 5204 (Indennità e rimborso spese di trasporto per missioni nel territorio nazionale): n. 903 unità per L. 1.535.397.315. I fondi sono stati utilizzati per il funzionamento del Servizio Ispettivo e per permettere lo svolgimento di corsi di informatica al personale su tutto il territorio.
- cap. 5206 (Indennità e rimborso spese di trasporto per trasferimenti): per L. 36.928.480.
- cap. 5208 (Compensi incentivanti la produttività): n. 7165 unità per L. 615.756.722, con un costo pro-capite di L. 85.935.
- cap. 5212 (Compenso di cui alla legge 29.12.89, n. 412): n. 140 dirigenti per L. 1.634.347.440, con un costo medio pro-capite di L. 11.673.910.
- cap. 5213 (Fondo per il miglioramento dell'efficienza dei servizi nonché fondo per la produttività collettiva): n. 7025 unità q.f. per un ammontare di L. 3.657.232.602, con un costo medio pro-capite di L. 520.602.

Si è data attuazione all'art. 36 del CCNL delle qualifiche funzionali relativamente all'anno 1995, con le modalità previste dagli accordi firmati rispettivamente il 14.12.95 ed il 27.3.96 per i progetti di interesse nazionale e locale.

- cap. 5215 (Fondo per la qualità della prestazione individuale): per L. 1.400.828.946.

In applicazione dell'art. 37 del CCNL q.f. è stato disposto il pagamento del premio qualità al 15% del personale in servizio.

b) Rubrica IV Categoria IV - Acquisto di beni e servizi:

- cap. 5261 (compensi per speciali incarichi): L. 2.850.000;
- cap. 5262 (spese per il funzionamento compresi gettoni di presenza, compensi ai componenti e indennità di missione ed il rimborso): L. 237.830;
- cap. 5263 (spese per accertamenti sanitari): L. 73.610.753.

E' stato disposto il pagamento delle parcelle mediche presentate

dagli Ospedali militari (60) e sono stati somministrati fondi per gli addetti ai video terminali (250 unità). Sono stati effettuati i versamenti delle ritenute previdenziali per i trattamenti economici accessori a favore dell'INPDAP.

- cap. 5264 (Spese per cure, ricoveri e protesi): L. 10.568.460;
- cap. 5265 (fitto locali ed oneri accessori ad uso delle Direzioni provinciali del Tesoro e degli Uffici per l'Informatica a livello periferico): L. 33.247.584.146.

E' stato disposto il pagamento del fitto di n. 134 contratti di locazione delle sedi dipendenti da questa Direzione Generale e delle spese per oneri accessori compresi i contratti di manutenzione degli ascensori. La gestione del predetto capitolo ha permesso nel 1996 il trasferimento in nuove sedi delle Direzioni provinciali del Tesoro di Genova e Ragusa, l'ampliamento dell'ufficio di Catania ed il rinnovo dei contratti di locazione per le sedi di Alessandria, Bologna, Bolzano, Brescia, Caserta, Catanzaro, Frosinone, La Spezia, Macerata, Modena, Napoli, Palermo, Parma, Pordenone e Sondrio.

- cap. 5266 (Manutenzione, riparazione ed adattamento dei locali e dei relativi impianti adibiti ai servizi delle Direzioni provinciali del Tesoro, degli Uffici per l'Informatica a livello periferico e della Direzione Generale dei Servizi Periferici): L. 1.378.692.231.

Una consistente quota delle risorse disponibili è stata dedicata all'adeguamento dei locali d'ufficio alla normativa comunitaria in materia di sicurezza e igiene del lavoro.

- cap. 5267 (Spese d'ufficio delle Direzioni provinciali del Tesoro e degli Uffici per l'Informatica a livello periferico e della Direzione Generale dei Servizi Periferici): L. 9.880.004.983.

I costi sostenuti per le spese d'ufficio sono costituiti per quasi il 50 % da spese per la pulizia dei locali degli uffici periferici. Nel 1996 è stata concessa la preventiva autorizzazione all'affidamento del servizio per n. 100 contratti di pulizia che hanno comportato una spesa di L. 500.004.983.

Le spese relative ad energia elettrica, acqua, tasse comunali (rifiuti solidi urbani) e riscaldamento delle sedi situate in immobili demaniali sono state di L. 3.800.000.000, mentre quelle riguardanti la cancelleria, materiale per fotocopiatrici, abbonamenti alla Gazzetta Ufficiale ed altre pubblicazioni sono state di L. 1.580.000.000.

- cap. 5268 (Spese per la gestione ed il funzionamento del sistema informativo): L. 13.439.750.449.

Il contenimento delle spese correnti ha consentito la destinazione di parte dei fondi alla realizzazione di nuovi progetti evolutivi.

- cap. 5270 (Spese telefoniche): L. 2.234.300.530;

- cap. 5272 (Corsi per il personale): L. 998.000;

- cap. 5274 (Funzionamento e manutenzione biblioteca): L. 16.250.165;

c) Rubrica IV Categoria V:

- cap. 5331 (Equo indennizzo al personale per la perdita dell'integrità fisica subita per infermità contratta per causa di servizio): L. 118.796.935 per n. 19 unità;

d) Rubrica IV categoria XI:

- cap. 8601 (Beni mobili, macchine ed attrezzature tecnico-scientifiche a carico diretto dello Stato).

Nel complesso per lo sviluppo del sistema informativo sono stati effettuati pagamenti per L. 26.946.302.697.

Lo stanziamento è stato in parte utilizzato per l'ammodernamento tecnologico delle strutture informatiche periferiche ed in parte accantonato e fatto confluire sullo stanziamento dell'anno finanziario successivo durante il quale è previsto l'avvio di un importante progetto che prevede l'evoluzione della struttura informatica centrale.

Degno di nota appare in questo 1996 l'allestimento di uno stand per l'esposizione dei prodotti e servizi di competenza di questa Direzione Generale al FORUM '96, 8^a Mostra-convegno dei progetti e delle soluzioni per l'efficienza, la trasparenza e l'economicità della Pubblica

Amministrazione e al COM-P.A. '96 Mostra-convegno dei servizi ai cittadini ed alle imprese.

Parimenti lodevole lo sforzo attuato a livello nazionale per mettere in atto quel processo di formazione specifica di tutte le figure che concorrono al sistema di gestione della sicurezza in sintonia con le previsioni dei decreti legislativi 626/96 e 242/96.

Mentre sono stati avviati moduli formativi di tre giorni per i responsabili dei servizi di prevenzione e protezione, si prevedono corsi specifici coordinati dall'INAIL attraverso videoconferenze a livello regionale.

L'impossibilità di disporre di adeguate risorse finanziarie ha impedito anche quegli interventi in materia di sicurezza ritenuti, talvolta, improcrastinabili ed assolutamente necessari.

AZIENDA (O AMMINISTRAZIONE) D.G.T. SERV. III DIV. IV

SPESA - CONSUNTIVO 1996
CLASSIFICAZIONE AMMINISTRATIVA ED ECONOMICA

(milioni di lire)

	IMPEGNI	PAGAMENTI		RESIDUI FINALI
		COMPETENZA	RESIDUI	
Rubrica 2				
Categoria IV	840	24	16	800
Categoria V (Cod. Econ. 05.08.01)	350.000	236.600	12.300	100.000
Categoria VI	635	578	12	_____
Categoria XII	_____	_____	90.000	60.000
Categoria XIII	39.668	37.100	_____	_____
TOTALE RUBRICA, 2	391.143	274.302	102.328	160.800
TITOLO III	8.200	7.300	130	_____

AZIENDA (O AMMINISTRAZIONE) Ministero del Tesoro, D.G. Tesoro - Servizio III - Div. VI

SPESE - CONSUNTIVO 1996
CLASSIFICAZIONE AMMINISTRATIVA ED ECONOMICA

(milioni di lire)

	IMPEGNI	PAGAMENTI		RESIDUI FINALI
		COMPETENZA	RESIDUI	
Rubrica 2				
Categoria 5 05.08.09	22.900	20.897	-	2.003
Categoria 6 06.01.09	3.540	3.540	-	-
Categ. 12 12.08.00	161.189	-	32.073	129.116
.....				
Categ. 13 13.03.00	36.609	26.959	5.609	4.041
.....				
Categ. 13 13.03.00	1.648.034	587.081	237.973	820.875
Categ. 15 15.09.00	-	-	-	-
.....				
.....				
TOTALE RUBRICA	1.868.735,540	634.940,540	275.655	956.035
.....				

TABELLA



ANALISI ECONOMICA DEL CONSUNTIVO SPESA 1996 PER SERVIZI PROGRAMMI E PROGETTI

MINISTERO DEL TESORO	IMPEGNI	PAGAMENTI COMPETENZA	PAGAMENTI RESIDUI	RESIDUI FINALI
RUBRICA 1 - SERVIZI GENERALI DELLO STATO				
SEZIONE I - AMMINISTRAZIONE GENERALE				
CF2 01 - ORGANI COSTITUZIONALI DELLO STATO				
CF3 01 - PRESIDENZA DELLA REPUBBLICA				
CATEGORIA I - SERVIZI DEGLI ORGANI COSTITUZIONALI				
CE3 00 -	206.976.082.000	206.976.082.000	0	0
TOTALE CATEGORIA	206.976.082.000	206.976.082.000	0	0
TOTALE CF3	206.976.082.000	206.976.082.000	0	0
CF3 02 - ASSEMBLEE LEGISLATIVE				
CATEGORIA I - SERVIZI DEGLI ORGANI COSTITUZIONALI				
CE3 00 -	1.614.159.663.200	1.614.159.663.200	0	0
TOTALE CATEGORIA	1.614.159.663.200	1.614.159.663.200	0	0
TOTALE CF3	1.614.159.663.200	1.614.159.663.200	0	0
CF3 03 - CORTE COSTITUZIONALE				
CATEGORIA I - SERVIZI DEGLI ORGANI COSTITUZIONALI				
CE3 00 -	55.500.000.000	55.500.000.000	0	0
TOTALE CATEGORIA	55.500.000.000	55.500.000.000	0	0
TOTALE CF3	55.500.000.000	55.500.000.000	0	0
CF3 04 - CONSIGLIO NAZIONALE DELL'ECONOMIA E DEL LAVORO				
CATEGORIA I - SERVIZI DEGLI ORGANI COSTITUZIONALI				
CE3 00 -	25.341.500.000	25.341.500.000	0	0
TOTALE CATEGORIA	25.341.500.000	25.341.500.000	0	0
TOTALE CF3	25.341.500.000	25.341.500.000	0	0

ANALISI ECONOMICA DEL CONSUNTIVO SPESA 1996 PER SERVIZI PROGRAMMI E PROGETTI

MINISTERO DEL TESORO	IMPEGNI	PAGAMENTI COMPETENZA	PAGAMENTI RESIDUI	RESIDUI FINALI
CF3 05 - CONSIGLIO SUPERIORE DELLA MAGISTRATURA	30.020.000.000	30.020.000.000	0	0
CATEGORIA I - SERVIZI DEGLI ORGANI COSTITUZIONALI	30.020.000.000	30.020.000.000	0	0
CE3 00 -	30.020.000.000	30.020.000.000	0	0
TOTALE CATEGORIA	30.020.000.000	30.020.000.000	0	0
TOTALE CF3	1.931.997.245.200	1.931.997.245.200	0	0
TOTALE CF2	1.931.997.245.200	1.931.997.245.200	0	0
TOTALE SEZIONE	1.931.997.245.200	1.931.997.245.200	0	0
TOTALE RUBRICA	1.931.997.245.200	1.931.997.245.200	0	0

ANALISI ECONOMICA DEL CONSUNTIVO SPESA 1996 PER SERVIZI PROGRAMMI E PROGETTI

MINISTERO DEL TESORO	IMPEGNI	PAGAMENTI COMPETENZA	PAGAMENTI RESIDUI	RESIDUI FINALI
RUBRICA 2 - SERVIZI CENTRALI DEL TESORO				
SEZIONE I - AMMINISTRAZIONE GENERALE				
CF2 02 - ORGANI E SERVIZI GENERALI DELLO STATO				
CF3 06 - AFFARI DI CULTO				
CATEGORIA V - TRASFERIMENTI				
CE2 01 - ALLE FAMIGLIE E AD ISTITUZIONI SOCIALI	1.466.683.195.175	1.463.183.195.175	0	3.500.000.000
CE3 09 - ALTRI				
TOTALE CE2	1.466.683.195.175	1.463.183.195.175	0	3.500.000.000
TOTALE CATEGORIA	1.466.683.195.175	1.463.183.195.175	0	3.500.000.000
TOTALE CF3	1.466.683.195.175	1.463.183.195.175	0	3.500.000.000
CF3 09 - ALTRI				
CATEGORIA V - TRASFERIMENTI				
CE2 01 - ALLE FAMIGLIE E AD ISTITUZIONI SOCIALI				
CE3 09 - ALTRI	91.174.219.020	90.947.598.020	710.147.200	226.670.600
TOTALE CE2	91.174.219.020	90.947.598.020	710.147.200	226.670.600
TOTALE CATEGORIA	91.174.219.020	90.947.598.020	710.147.200	226.670.600
TOTALE CF3	91.174.219.020	90.947.598.020	710.147.200	226.670.600
TOTALE CF2	1.557.857.414.195	1.554.130.793.195	710.147.200	3.726.670.600
CF2 03 - SERVIZI DI ACQUISIZIONE DELLE ENTRATE				
CF3 07 - DEMANIO, LOTTO E LOTTERIE				
CATEGORIA VII - POSTE CORRETTIVE E COMPENSATIVE DELLE ENTRATE				
CE2 02 - VINCITE AL LOTTO	4.711.301.073.695	3.750.000.000.000	633.945.121.355	961.301.073.695
CE3 00 -				
TOTALE CE2	4.711.301.073.695	3.750.000.000.000	633.945.121.355	961.301.073.695
TOTALE CATEGORIA	4.711.301.073.695	3.750.000.000.000	633.945.121.355	961.301.073.695
TOTALE CF3	4.711.301.073.695	3.750.000.000.000	633.945.121.355	961.301.073.695

ANALISI ECONOMICA DEL CONSUNTIVO SPESA 1996 PER SERVIZI PROGRAMMI E PROGETTI

MINISTERO DEL TESORO	IMPEGNI	PAGAMENTI COMPETENZA	PAGAMENTI RESIDUI	RESIDUI FINALI
CF3 09 - ALTRI				
CATEGORIA V - TRASFERIMENTI				
CE2 03 - ALLE AZIENDE AUTONOME DELLO STATO				
CE3 05 - MONOPOLI DI STATO	67.630.435.315	67.269.175.315	0	361.260.000
TOTALE CE2	67.630.435.315	67.269.175.315	0	361.260.000
TOTALE CATEGORIA	67.630.435.315	67.269.175.315	0	361.260.000
TOTALE CF3	67.630.435.315	67.269.175.315	0	361.260.000
TOTALE CF2	4.778.931.509.010	3.817.269.175.315	633.945.121.355	961.662.333.695
CF2 04 - SERVIZI DEL TESORO E DEL BILANCIO				
CF3 01 - SPESE COMUNI				
CATEGORIA II - PERSONALE IN ATTIVITA' DI SERVIZIO				
CE2 01 - MINISTRI E SOTTOSEGRETARI DI STATO				
CE3 01 - STIPENDI, RETRIBUZIONI E ALTRI ASSEGNI FISSI	419.045.721	384.917.778	300.235	34.414.973
CE3 02 - INDENNITA' DI MISSIONE E RIMBORSO SPESE DI VIAGGIO ALL'INTERNO	141.634.000	129.008.892	10.930.797	17.625.108
TOTALE CE2	560.679.721	513.926.670	11.231.032	52.040.081
CE2 02 - PERSONALE AMMINISTRATIVO (IMPIEGATI, TECNICI E OPERAI)				
CE3 02 - INDENNITA' DI MISSIONE E RIMBORSO SPESE DI VIAGGIO ALL'INTERNO	9.090.000	2.064.660	0	7.025.340
CE3 07 - COMPENSI PER LAVORO STRAORDINARIO AL PERSONALE DI CUI ALL'ART.19 DELLA LEGGE N.734 DEL 1973	1.387.421.158	776.181.886	132.014.423	611.239.272
CE3 08 - ASSEGNI AGLI ADDETTI AI GABINETTI E ALLE SEGRETERIE PARTICOLARI	88.134.030	67.061.868	0	21.072.162

ANALISI ECONOMICA DEL CONSUNTIVO SPESA 1996 PER SERVIZI PROGRAMMI E PROGETTI

MINISTERO DEL TESORO	IMPEGNI	PAGAMENTI COMPETENZA	PAGAMENTI RESIDUI	RESIDUI FINALI
CE3 10 - INDENNITA' DI MISSIONE E RIMBORSO SPESE DI VIAGGIO ALL'ESTERO	21.550.000	15.690.840	101.595	5.859.160
TOTALE CE2	1.506.195.188	860.999.254	132.116.018	645.195.934
TOTALE CATEGORIA	2.066.874.909	1.374.925.924	143.347.050	697.236.015
CATEGORIA III - PERSONALE IN QUIESCENZA CE2 03 - INDENNITA' UNA TANTUM, ECC.				
CE3 00 -	1.792.135.941	998.600.899	1.154.216.917	874.373.926
TOTALE CE2	1.792.135.941	998.600.899	1.154.216.917	874.373.926
TOTALE CATEGORIA	1.792.135.941	998.600.899	1.154.216.917	874.373.926
CATEGORIA IV - ACQUISTO DI BENI E SERVIZI CE2 01 - ACQUISTO DI BENI DUREVOLI E DI CONSUMO				
CE3 01 - PUBBLICAZIONI, BIBLIOTECHE E MATERIALE BIBLIOGRAFICO	66.791.900	65.625.000	916.300	1.297.800
TOTALE CE2	66.791.900	65.625.000	916.300	1.297.800
CE2 09 - ALTRE SPESE PER BENI E SERVIZI				
CE3 01 - SPESE DI RAPPRESENTANZA	97.500.000	97.500.000	0	0
TOTALE CE2	97.500.000	97.500.000	0	0
TOTALE CATEGORIA	164.291.900	163.125.000	916.300	1.297.800
TOTALE CF3	4.023.302.750	2.536.651.823	1.298.480.267	1.572.907.741
CF3 03 - SERVIZI CENTRALI DEL TESORO				
CATEGORIA II - PERSONALE IN ATTIVITA' DI SERVIZIO CE2 02 - PERSONALE AMMINISTRATIVO (IMPIEGATI, TECNICI E OPERAI)				
CE3 01 - STIPENDI, RETRIBUZIONI E ALTRI ASSEGNI FISSI	164.965.918.856	164.850.122.881	10.458.182.484	115.795.975

ANALISI ECONOMICA DEL CONSUNTIVO SPESA 1996 PER SERVIZI PROGRAMMI E PROGETTI

MINISTERO DEL TESORO	IMPEGNI	PAGAMENTI COMPETENZA	PAGAMENTI RESIDUI	RESIDUI FINALI
CE3 02 - INDENNITA' DI MISSIONE E RIMBORSO SPESE DI VIAGGIO ALL'INTERNO	1.238.832.515	1.085.398.050	51.542.150	155.434.465
CE3 03 - INDENNITA' DI TRASFERIMENTO E RIMBORSO SPESE DI VIAGGIO	254.220.000	171.308.500	532.710	82.911.500
CE3 04 - COMPENSI PER LAVORO STRAORDINARIO	16.313.157.600	10.574.801.689	1.710.163.769	5.878.822.313
CE3 09 - ALTRE INDENNITA'	55.291.828	21.459.577	11.944.108	33.897.065
CE3 10 - INDENNITA' DI MISSIONE E RIMBORSO SPESE DI VIAGGIO ALL'ESTERO	1.556.018.762	1.326.120.073	133.695.509	247.325.230
CE3 11 - INTERVENTI INCENTIVANTI LA PRODUTTIVITA'	2.773.504.427	1.556.000.123	875.548.444	1.306.394.214
CE3 12 - INCENTIVI PER IL MIGLIORAMENTO DELLA PRODUTTIVITA' E DELLA QUALITA' DEI SERVIZI	4.957.109.000	396.505.652	1.199.008.683	4.928.809.523
CE3 13 - CONTRIBUTI PREVIDENZIALI ED ASSISTENZIALI	247.999.256	217.977.256	5.210.270	30.022.000
CE3 15 - ONERI CONNESSI ALLA CONCESSIONE DEI BUONI PASTO AL PERSONALE	2.738.000.000	0	0	2.738.000.000
TOTALE CE2	195.100.052.244	180.199.693.801	14.445.828.127	15.517.412.285
TOTALE CATEGORIA	195.100.052.244	180.199.693.801	14.445.828.127	15.517.412.285
CATEGORIA IV - ACQUISTO DI BENI E SERVIZI				
CE2 01 - ACQUISTO DI BENI DUREVOLI E DI CONSUMO				
CE3 01 - PUBBLICAZIONI, BIBLIOTECHE E MATERIALE BIBLIOGRAFICO	1.310.156.408	712.924.052	2.304.000	598.261.356
CE3 09 - ALTRE	86.799.384.621	78.119.391.135	8.860.931.250	8.680.010.987
TOTALE CE2	88.109.541.029	78.832.315.187	8.863.235.250	9.278.272.343

ANALISI ECONOMICA DEL CONSUNTIVO SPESA 1996 PER SERVIZI PROGRAMMI E PROGETTI

MINISTERO DEL TESORO	IMPEGNI	PAGAMENTI COMPETENZA	PAGAMENTI RESIDUI	RESIDUI FINALI
CE2 02 - SPESE PER LOCALI ED OPERE IMMOBILIARI				
CE3 01 - FITTO	5.299.534.641	3.914.884.152	1.611.750.710	2.254.650.489
CE3 02 - MANUTENZIONE, RIPARAZIONE, ADATTAMENTO, RISCALDAMENTO	4.292.092.507	1.585.967.475	1.407.051.108	2.706.524.918
TOTALE CE2	9.591.627.148	5.500.851.627	3.018.801.818	4.961.175.407
CE2 03 - ACQUISTO SERVIZI				
CE3 01 - POSTALI, TELEGRAFICHE, TELEFONICHE	1.304.797.680	503.525.730	517.716.605	1.133.196.419
CE3 02 - COMMISSIONI, COMITATI, CONSIGLI	262.736.797	191.028.313	61.348.620	72.052.116
CE3 03 - AGGI DI RISCOSSIONE E SPESE DI ACCERTAMENTO DELLE ENTRATE	13.011.730	8.934.485	476.890	5.009.150
CE3 05 - SPESE PER ACCERTAMENTI SANITARI	14.729.450	14.709.450	18.612.520	876.670
CE3 06 - SPESE PER CURE, RICOVERI, PROTESI	3.839.900	2.863.700	481.800	976.200
CE3 08 - STUDI, INDAGINI, RILEVAZIONI E STATISTICHE	1.747.375.971	845.749.222	357.413.520	986.016.086
CE3 09 - ALTRE	363.057.818.435	205.820.633.490	118.472.871.294	162.015.524.551
TOTALE CE2	366.404.309.963	207.387.444.390	119.428.921.249	164.213.651.192
CE2 04 - SERVIZI MECCANOGRAFICI ED ELETTRONICI				
CE3 00 -	401.722.188	48.305.965	23.908.898	388.848.474
TOTALE CE2	401.722.188	48.305.965	23.908.898	388.848.474
CE2 09 - ALTRE SPESE PER BENI E SERVIZI				
CE3 05 - RELAZIONI PUBBLICHE, CORSI, INFORMAZIONI E PROPAGANDA	42.991.200	1.503.360	7.595.700	48.439.640
CE3 08 - SPESE DI COPIA, STAMPA, CARTA BOLLATA, REGISTRAZIONE E VARIE INERENTI AI CONTRATTI	4.300.000	3.300.000	1.094.000	1.150.000

ANALISI ECONOMICA DEL CONSUNTIVO SPESA 1996 PER SERVIZI PROGRAMMI E PROGETTI

MINISTERO DEL TESORO	IMPEGNI	PAGAMENTI COMPETENZA	PAGAMENTI RESIDUI	RESIDUI FINALI
CE3 09 - ALTRE	1.924.612.831	254.614.570	2.287.825.928	1.923.492.333
TOTALE CE2	1.971.904.031	259.417.930	2.296.515.628	1.973.081.973
TOTALE CATEGORIA	466.479.104.359	292.028.335.099	133.631.382.843	180.815.029.389
CATEGORIA V - TRASFERIMENTI				
CE2 01 - ALLE FAMIGLIE E AD ISTITUZIONI SOCIALI				
CE3 03 - PROVVIDENZE A FAVORE DEI DIPENDENTI STATALI E DELLE LORO FAMIGLIE	155.000.000	90.000.000	30.000.000	65.000.000
CE3 06 - EQUO INDENNIZZO	25.867.134	22.320.245	5.649.225	3.546.889
TOTALE CE2	180.867.134	112.320.245	35.649.225	68.546.889
TOTALE CATEGORIA	180.867.134	112.320.245	35.649.225	68.546.889
CATEGORIA IX - SOMME NON ATTRIBUIBILI				
CE2 04 - SPESE PER LITI, ARBITRAGGI, RISARCIMENTI E ACCESSORI				
CE3 00 -	2.277.096.337	1.727.921.695	10.511.776.474	17.367.809.215
TOTALE CE2	2.277.096.337	1.727.921.695	10.511.776.474	17.367.809.215
CE2 09 - ALTRE SOMME NON ATTRIBUIBILI				
CE3 00 -	1.294.913.000	604.913.000	14.329.000.000	1.458.500.000
TOTALE CE2	1.294.913.000	604.913.000	14.329.000.000	1.458.500.000
TOTALE CATEGORIA	3.572.009.337	2.332.834.695	24.840.776.474	18.826.309.215
CATEGORIA XI - BENI MOBILI, MACCHINE ED ATTREZZATURE TECNICO-SCIENTIFICHE A CARICO DIRETTO DELLO STATO				
CE2 04 - SERVIZI MECCANOGRAFICI ED ELETTRONICI				
CE3 00 -	4.301.999.993	96.009.580	1.297.528.795	5.749.429.280
TOTALE CE2	4.301.999.993	96.009.580	1.297.528.795	5.749.429.280
TOTALE CATEGORIA	4.301.999.993	96.009.580	1.297.528.795	5.749.429.280

ANALISI ECONOMICA DEL CONSUNTIVO SPESA 1996 PER SERVIZI PROGRAMMI E PROGETTI

MINISTERO DEL TESORO	IMPEGNI	PAGAMENTI COMPETENZA	PAGAMENTI RESIDUI	RESIDUI FINALI
CATEGORIA XIII - PARTECIPAZIONI AZIONARIE E CONFERIMENTI				
CE2 01 - IMPRESE PUBBLICHE				
CE3 00 -	60.000.000.000	60.000.000.000	0	0
TOTALE CE2	60.000.000.000	60.000.000.000	0	0
TOTALE CATEGORIA	60.000.000.000	60.000.000.000	0	0
TOTALE CF3	729.634.033.067	534.769.193.420	174.251.165.464	220.976.727.058
CF3 04 - SERVIZI SPECIALI E PERIFERICI DEL TESORO				
CATEGORIA IV - ACQUISTO DI BENI E SERVIZI				
CE2 03 - ACQUISTO SERVIZI				
CE3 09 - ALTRE	104.218.181	87.150.871	918.000	17.067.310
TOTALE CE2	104.218.181	87.150.871	918.000	17.067.310
TOTALE CATEGORIA	104.218.181	87.150.871	918.000	17.067.310
TOTALE CF3	104.218.181	87.150.871	918.000	17.067.310
CF3 05 - SERVIZI RESI DALL'ISTITUTO DI EMISSIONE				
CATEGORIA IV - ACQUISTO DI BENI E SERVIZI				
CE2 03 - ACQUISTO SERVIZI				
CE3 09 - ALTRE	654.325.511.000	654.200.328.000	121.875.940.000	125.183.000
TOTALE CE2	654.325.511.000	654.200.328.000	121.875.940.000	125.183.000
TOTALE CATEGORIA	654.325.511.000	654.200.328.000	121.875.940.000	125.183.000
CATEGORIA V - TRASFERIMENTI				
CE2 06 - AGLI ORGANISMI PREVIDENZIALI				
CE3 09 - ALTRI	618.709.000	0	288.962.745	619.958.755
TOTALE CE2	618.709.000	0	288.962.745	619.958.755
TOTALE CATEGORIA	618.709.000	0	288.962.745	619.958.755

ANALISI ECONOMICA DEL CONSUNTIVO SPESA 1996 PER SERVIZI PROGRAMMI E PROGETTI

MINISTERO DEL TESORO	IMPEGNI	PAGAMENTI COMPETENZA	PAGAMENTI RESIDUI	RESIDUI FINALI
TOTALE CF3	654.944.220.000	654.200.328.000	122.164.902.745	745.141.755
CF3 09 - ALTRI				
CATEGORIA IV - ACQUISTO DI BENI E SERVIZI				
CE2 03 - ACQUISTO SERVIZI				
CE3 02 - COMMISSIONI, COMITATI, CONSIGLI	912.428.207	432.949.034	306.142.959	541.129.173
TOTALE CE2	912.428.207	432.949.034	306.142.959	541.129.173
TOTALE CATEGORIA	912.428.207	432.949.034	306.142.959	541.129.173
CATEGORIA XV - CONCESSIONE DI CREDITI ED ANTICIPAZIONI PER FINALITA' NON PRODUTTIVE				
CE2 09 - ALTRE SPESE				
CE3 00 -	6.253.092.950.000	6.249.266.000.000	0	3.826.950.000
TOTALE CE2	6.253.092.950.000	6.249.266.000.000	0	3.826.950.000
TOTALE CATEGORIA	6.253.092.950.000	6.249.266.000.000	0	3.826.950.000
TOTALE CF3	6.254.005.378.207	6.249.698.949.034	306.142.959	4.368.079.173
TOTALE CF2	7.642.711.152.205	7.441.292.273.148	298.021.609.435	227.679.923.037
TOTALE SEZIONE	13.979.500.075.410	12.812.692.241.658	932.676.877.990	1.193.068.927.332
SEZIONE V - RELAZIONI INTERNAZIONALI				
CF2 03 - INTERVENTI IN FAVORE DEI PAESI IN VIA DI SVILUPPO				
CF3 09 - ALTRI				
CATEGORIA XII - TRASFERIMENTI				
CE2 08 - ALL'ESTERO				
CE3 00 -	37.180.000.000	0	54.825.158.565	189.116.300.585
TOTALE CE2	37.180.000.000	0	54.825.158.565	189.116.300.585
TOTALE CATEGORIA	37.180.000.000	0	54.825.158.565	189.116.300.585
TOTALE CF3	37.180.000.000	0	54.825.158.565	189.116.300.585
TOTALE CF2	37.180.000.000	0	54.825.158.565	189.116.300.585

ANALISI ECONOMICA DEL CONSUNTIVO SPESA 1996 PER SERVIZI PROGRAMMI E PROGETTI

MINISTERO DEL TESORO	IMPEGNI	PAGAMENTI COMPETENZA	PAGAMENTI RESIDUI	RESIDUI FINALI
CF2 04 - PARTECIPAZIONE ALLA COMUNITA' ECONOMICA EUROPEA				
CF3 01 - SERVIZI GENERALI				
CATEGORIA IV - ACQUISTO DI BENI E SERVIZI				
CE2 03 - ACQUISTO SERVIZI				
CE3 09 - ALTRE	16.885.957.426	15.803.216.024	1.147.859.173	1.082.741.402
TOTALE CE2	16.885.957.426	15.803.216.024	1.147.859.173	1.082.741.402
TOTALE CATEGORIA	16.885.957.426	15.803.216.024	1.147.859.173	1.082.741.402
TOTALE CF3	16.885.957.426	15.803.216.024	1.147.859.173	1.082.741.402
CF3 03 - ACCORDI DI ASSOCIAZIONE				
CATEGORIA V - TRASFERIMENTI				
CE2 08 - ALL' ESTERO				
CE3 01 - FINANZIAMENTO DELLA POLITICA COMUNITARIA	350.000.000.000	236.596.062.240	12.237.168.825	113.403.937.760
TOTALE CE2	350.000.000.000	236.596.062.240	12.237.168.825	113.403.937.760
TOTALE CATEGORIA	350.000.000.000	236.596.062.240	12.237.168.825	113.403.937.760
TOTALE CF3	350.000.000.000	236.596.062.240	12.237.168.825	113.403.937.760
TOTALE CF2	366.885.957.426	252.399.278.264	13.385.027.998	114.486.679.162
CF2 05 - PARTECIPAZIONE AD ORGANISMI E MANIFESTAZIONI INTERNAZIONALI				
CATEGORIA V - TRASFERIMENTI				
CE2 08 - ALL' ESTERO				
CE3 02 - RELAZIONI INTERNAZIONALI ED ASSISTENZA AGLI EMIGRATI	40.000.000.000	40.000.000.000	40.000.000.000	0
TOTALE CE2	40.000.000.000	40.000.000.000	40.000.000.000	0
TOTALE CATEGORIA	40.000.000.000	40.000.000.000	40.000.000.000	0
TOTALE CF2	40.000.000.000	40.000.000.000	40.000.000.000	0

ANALISI ECONOMICA DEL CONSUNTIVO SPESA 1996 PER SERVIZI PROGRAMMI E PROGETTI

MINISTERO DEL TESORO	IMPEGNI	PAGAMENTI COMPETENZA	PAGAMENTI RESIDUI	RESIDUI FINALI
CF2 09 - ALTRE				
CATEGORIA V - TRASFERIMENTI				
CE2 07 - AGLI ALTRI ENTI PUBBLICI				
CE3 01 - ENTI DELL' AMMINISTRAZIONE CENTRALE	141.574.185	141.574.185	0	0
TOTALE CE2	141.574.185	141.574.185	0	0
CE2 08 - ALL' ESTERO				
CE3 02 - RELAZIONI INTERNAZIONALI ED ASSISTENZA AGLI EMIGRATI	9.000.000.000	9.000.000.000	0	0
TOTALE CE2	9.000.000.000	9.000.000.000	0	0
TOTALE CATEGORIA	9.141.574.185	9.141.574.185	0	0
TOTALE CF2	9.141.574.185	9.141.574.185	0	0
TOTALE SEZIONE	453.207.531.611	301.540.852.449	108.210.186.563	303.602.979.747
SEZIONE VI - ISTRUZIONE E CULTURA				
CF2-03 - INFORMAZIONE E CULTURA				
CF3 01 - SPESE COMUNI				
CATEGORIA IX - SOMME NON ATTRIBUIBILI				
CE2 03 - ALTRI FONDI				
CE3 00 -	32.090.000.000	32.090.000.000	0	0
TOTALE CE2	32.090.000.000	32.090.000.000	0	0
TOTALE CATEGORIA	32.090.000.000	32.090.000.000	0	0
TOTALE CF3	32.090.000.000	32.090.000.000	0	0
CF3 09 - ALTRE				
CATEGORIA V - TRASFERIMENTI				

ANALISI ECONOMICA DEL CONSUNTIVO SPESA 1996 PER SERVIZI PROGRAMMI E PROGETTI

MINISTERO DEL TESORO	IMPEGNI	PAGAMENTI COMPETENZA	PAGAMENTI RESIDUI	RESIDUI FINALI
CE2 07 - AGLI ALTRI ENTI PUBBLICI				
CE3 01 - ENTI DELL' AMMINISTRAZIONE CENTRALE	47.173.123.209	47.173.123.209	0	0
TOTALE CE2	47.173.123.209	47.173.123.209	0	0
TOTALE CATEGORIA	47.173.123.209	47.173.123.209	0	0
TOTALE CF3	47.173.123.209	47.173.123.209	0	0
TOTALE CF2	79.263.123.209	79.263.123.209	0	0
TOTALE SEZIONE	79.263.123.209	79.263.123.209	0	0
SEZIONE VIII - EDILIZIA				
CF2 01 - EDILIZIA RESIDENZIALE				
CF3 03 - EDILIZIA SOVVENZIONATA				
CATEGORIA XII - TRASFERIMENTI				
CE2 06 - ENTI PUBBLICI DELL' AMMINISTRAZIONE CENTRALE				
CE3 01 - AIUTI ALL' INVESTIMENTO	41.000.000.000	41.000.000.000	72.750.000.000	0
TOTALE CE2	41.000.000.000	41.000.000.000	72.750.000.000	0
TOTALE CATEGORIA	41.000.000.000	41.000.000.000	72.750.000.000	0
TOTALE CF3	41.000.000.000	41.000.000.000	72.750.000.000	0
CF3 04 - EDILIZIA AGEVOLATA E CONVENZIONATA				
CATEGORIA V - TRASFERIMENTI				
CE2 02 - ALLE IMPRESE				
CE3 02 - IMPRESE FINANZIARIE (CREDITO, ASSICURAZIONI, ECC.)	6.939.313.500	6.939.278.500	121.702.500	35.000
TOTALE CE2	6.939.313.500	6.939.278.500	121.702.500	35.000
TOTALE CATEGORIA	6.939.313.500	6.939.278.500	121.702.500	35.000
TOTALE CF3	6.939.313.500	6.939.278.500	121.702.500	35.000
TOTALE CF2	47.939.313.500	47.939.278.500	72.871.702.500	35.000

ANALISI ECONOMICA DEL CONSUNTIVO SPESA 1996 PER SERVIZI PROGRAMMI E PROGETTI

MINISTERO DEL TESORO	IMPEGNI	PAGAMENTI COMPETENZA	PAGAMENTI RESIDUI	RESIDUI FINALI
CF2 02 - EDILIZIA ABITATIVA SPECIALE				
CATEGORIA XII - TRASFERIMENTI				
CE2 07 - ENTI PUBBLICI DELL' AMMINISTRAZIONE LOCALE				
CE3 02 - ALTRI	0	0	1.494.238.332.000	99.961.668.000
TOTALE CE2	0	0	1.494.238.332.000	99.961.668.000
TOTALE CATEGORIA	0	0	1.494.238.332.000	99.961.668.000
TOTALE CF2	0	0	1.494.238.332.000	99.961.668.000
CF2 04 - EDILIZIA DI SERVIZIO				
CF3 06 - SCOLASTICA				
CATEGORIA XII - TRASFERIMENTI				
CE2 06 - ENTI PUBBLICI DELL' AMMINISTRAZIONE CENTRALE				
CE3 01 - AIUTI ALL' INVESTIMENTO	466.508.418.746	466.508.418.746	0	0
TOTALE CE2	466.508.418.746	466.508.418.746	0	0
TOTALE CATEGORIA	466.508.418.746	466.508.418.746	0	0
TOTALE CF3	466.508.418.746	466.508.418.746	0	0
CF3 07 - UNIVERSITARIA				
CATEGORIA XII - TRASFERIMENTI				
CE2 04 - ALLE REGIONI				
CE3 02 - ALTRI	0	0	0	20.000.000.000
TOTALE CE2	0	0	0	20.000.000.000
TOTALE CATEGORIA	0	0	0	20.000.000.000
TOTALE CF3	-0	0	0	20.000.000.000
TOTALE CF2	466.508.418.746	466.508.418.746	0	20.000.000.000
TOTALE SEZIONE	514.447.732.246	514.447.697.246	1.567.110.034.500	119.961.703.000

ANALISI ECONOMICA DEL CONSUNTIVO SPESA 1996 PER SERVIZI PROGRAMMI E PROGETTI

MINISTERO DEL TESORO	IMPEGNI	PAGAMENTI COMPETENZA	PAGAMENTI RESIDUI	RESIDUI FINALI
SEZIONE IX - LAVORO E PREVIDENZA SOCIALE				
CF2 02 - PREVIDENZA SOCIALE				
CF3 04 - DISOCCUPAZIONE INVOLONTARIA, CASSA INTEGRAZIONE GUADAGNI E FONDO PENSIONI LAVORATORI DIPENDENTI				
CATEGORIA V - TRASFERIMENTI				
CE2 06 - AGLI ORGANISMI PREVIDENZIALI				
CE3 01 - I.N.P.S.	156.211.108.029	156.211.108.029	0	0
CE3 09 - ALTRI	122.000.000.000	122.000.000.000	55.276.000.653	0
TOTALE CE2	278.211.108.029	278.211.108.029	55.276.000.653	0
TOTALE CATEGORIA	278.211.108.029	278.211.108.029	55.276.000.653	0
TOTALE CF3	278.211.108.029	278.211.108.029	55.276.000.653	0
CF3 05 - FONDO PENSIONI DIPENDENTI PUBBLICI				
CATEGORIA V - TRASFERIMENTI				
CE2 06 - AGLI ORGANISMI PREVIDENZIALI				
CE3 02 - I.N.P.D.A.P.	8.873.535.674.000	8.873.535.674.000	0	0
TOTALE CE2	8.873.535.674.000	8.873.535.674.000	0	0
TOTALE CATEGORIA	8.873.535.674.000	8.873.535.674.000	0	0
TOTALE CF3	8.873.535.674.000	8.873.535.674.000	0	0
CF3 09 - ALTRE				
CATEGORIA III - PERSONALE IN QUIESCENZA				
CE2 01 - PENSIONI ED ALTRI ASSEGNI FISSI PAGABILI CON RUOLI DI SPESA FISSA				
CE3 00 -	803.543.215.060	803.543.215.060	0	0
TOTALE CE2	803.543.215.060	803.543.215.060	0	0
TOTALE CATEGORIA	803.543.215.060	803.543.215.060	0	0

ANALISI ECONOMICA DEL CONSUNTIVO SPESA 1996 PER SERVIZI PROGRAMMI E PROGETTI

MINISTERO DEL TESORO	IMPEGNI	PAGAMENTI COMPETENZA	PAGAMENTI RESIDUI	RESIDUI FINALI
CATEGORIA V - TRASFERIMENTI				
CE2 06 - AGLI ORGANISMI PREVIDENZIALI				
CE3 01 - I.N.P.S.	203.900.073.000	103.900.073.000	200.000.000.000	100.000.000.000
CE3 02 - I.N.P.D.A.P.	256.888.158.563	215.127.188.563	135.829.553.147	41.760.970.000
CE3 09 - ALTRI	2.334.923.401.416	1.016.581.793.982	29.244.720.721	2.529.571.750.971
TOTALE CE2	2.795.711.632.979	1.335.609.055.545	365.074.273.868	2.671.332.720.971
CE2 07 - AGLI ALTRI ENTI PUBBLICI				
CE3 09 - ALTRI	423.586.954.840	423.586.954.840	0	0
TOTALE CE2	423.586.954.840	423.586.954.840	0	0
CE2 08 - ALL' ESTERO				
CE3 09 - ALTRI	4.000.833.220	4.000.833.220	0	0
TOTALE CE2	4.000.833.220	4.000.833.220	0	0
TOTALE CATEGORIA	3.223.299.421.039	1.763.196.843.605	365.074.273.868	2.671.332.720.971
CATEGORIA XV - CONCESSIONE DI CREDITI ED ANTICIPAZIONI PER FINALITA' NON PRODUTTIVE				
CE2 05 - AGLI ORGANISMI PREVIDENZIALI				
CE3 00 -	287.700.980	287.700.980	0	0
TOTALE CE2	287.700.980	287.700.980	0	0
TOTALE CATEGORIA	287.700.980	287.700.980	0	0
TOTALE CF3	4.027.130.337.079	2.567.027.759.645	365.074.273.868	2.671.332.720.971
TOTALE CF2	13.178.877.119.108	11.718.774.541.674	420.350.274.521	2.671.332.720.971
TOTALE SEZIONE	13.178.877.119.108	11.718.774.541.674	420.350.274.521	2.671.332.720.971

ANALISI ECONOMICA DEL CONSUNTIVO SPESA 1996 PER SERVIZI PROGRAMMI E PROGETTI

MINISTERO DEL TESORO	IMPEGNI	PAGAMENTI COMPETENZA	PAGAMENTI RESIDUI	RESIDUI FINALI
SEZIONE X - ASSISTENZA PUBBLICA				
CF2 01 - ASSISTENZA SOCIALE				
CF3 02 - ASSISTENZA POST-BELLICA				
CATEGORIA V - TRASFERIMENTI				
CE2 06 - AGLI ORGANISMI PREVIDENZIALI	9.999.999.700	8.602.023.080	0	1.397.976.620
CE3 03 - I.N.A.I.L.	9.999.999.700	8.602.023.080	0	1.397.976.620
TOTALE CE2	9.999.999.700	8.602.023.080	0	1.397.976.620
TOTALE CATEGORIA	9.999.999.700	8.602.023.080	0	1.397.976.620
TOTALE CF3	9.999.999.700	8.602.023.080	0	1.397.976.620
CF3 09 - ALTRE				
CATEGORIA V - TRASFERIMENTI				
CE2 01 - ALLE FAMIGLIE E AD ISTITUZIONI SOCIALI				
CE3 04 - ASSISTENZA GRATUITA DIRETTA	16.693.699.177	15.466.774.760	2.896.175.245	1.823.115.355
CE3 09 - ALTRI	397.488.700	397.488.700	18.048.330	0
TOTALE CE2	17.091.187.877	15.864.263.460	2.914.223.575	1.823.115.355
TOTALE CATEGORIA	17.091.187.877	15.864.263.460	2.914.223.575	1.823.115.355
CE2 06 - AGLI ORGANISMI PREVIDENZIALI				
CE3 03 - I.N.A.I.L.	905.000.000	760.189.235	0	223.261.046
TOTALE CE2	905.000.000	760.189.235	0	223.261.046
TOTALE CATEGORIA	17.996.187.877	16.624.452.695	2.914.223.575	2.046.376.401
TOTALE CF3	17.996.187.877	16.624.452.695	2.914.223.575	2.046.376.401
TOTALE CF2	27.996.187.577	25.226.475.775	2.914.223.575	3.444.353.021
TOTALE SEZIONE	27.996.187.577	25.226.475.775	2.914.223.575	3.444.353.021

SEZIONE XI - IGIENE E SANITA'

ANALISI ECONOMICA DEL CONSUNTIVO SPESA 1996 PER SERVIZI PROGRAMMI E PROGETTI

MINISTERO DEL TESORO	IMPEGNI	PAGAMENTI COMPETENZA	PAGAMENTI RESIDUI	RESIDUI FINALI
CF2 01 - PREVENZIONE E ASSISTENZA SANITARIA				
CF3 02 - ASSISTENZA SANITARIA E OSPEDALI				
CATEGORIA VI - INTERESSI				
CE2 01 - SUL DEBITO PATRIMONIALE				
CE3 09 - ALTRI	177.965.000	177.965.000	0	0
TOTALE CE2	177.965.000	177.965.000	0	0
TOTALE CATEGORIA	177.965.000	177.965.000	0	0
CATEGORIA XII - TRASFERIMENTI				
CE2 02 - ALLE IMPRESE				
CE3 01 - AIUTI ALL' INVESTIMENTO	223.324.479.990	223.324.479.990	51.310.006.750	0
TOTALE CE2	223.324.479.990	223.324.479.990	51.310.006.750	0
TOTALE CATEGORIA	223.324.479.990	223.324.479.990	51.310.006.750	0
TOTALE CF3	223.502.444.990	223.502.444.990	51.310.006.750	0
CF3 08 - OPERE IGIENICHE E SANITARIE				
CATEGORIA XII - TRASFERIMENTI				
CE2 06 - ENTI PUBBLICI DELL' AMMINISTRAZIONE CENTRALE				
CE3 01 - AIUTI ALL' INVESTIMENTO	1.513.702.550	1.513.702.550	0	0
TOTALE CE2	1.513.702.550	1.513.702.550	0	0
TOTALE CATEGORIA	1.513.702.550	1.513.702.550	0	0
TOTALE CF3	1.513.702.550	1.513.702.550	0	0
CF3 09 - FONDO SANITARIO NAZIONALE				
CATEGORIA V - TRASFERIMENTI				
CE2 02 - ALLE IMPRESE				
CE3 02 - IMPRESE FINANZIARIE (CREDITO, ASSICURAZIONI, ECC.)	3.589.454.063.740	3.589.454.063.740	1.744.044.983.440	0
TOTALE CE2	3.589.454.063.740	3.589.454.063.740	1.744.044.983.440	0

ANALISI ECONOMICA DEL CONSUNTIVO SPESA 1996 PER SERVIZI PROGRAMMI E PROGETTI

MINISTERO DEL TESORO	IMPEGNI	PAGAMENTI COMPETENZA	PAGAMENTI RESIDUI	RESIDUI FINALI
CE2 07 - AGLI ALTRI ENTI PUBBLICI				
CE3 01 - ENTI DELL' AMMINISTRAZIONE CENTRALE	1.643.642.729.095	1.643.642.729.095	0	0
TOTALE CE2	1.643.642.729.095	1.643.642.729.095	0	0
TOTALE CATEGORIA	5.233.096.792.835	5.233.096.792.835	1.744.044.983.440	0
TOTALE CF3	5.233.096.792.835	5.233.096.792.835	1.744.044.983.440	0
TOTALE CF2	5.458.112.940.375	5.458.112.940.375	1.795.354.990.190	0
TOTALE SEZIONE	5.458.112.940.375	5.458.112.940.375	1.795.354.990.190	0
SEZIONE XII - TRASPORTI, NAVIGAZIONE E COMUNICAZIONI				
CF2 02 - VIABILITA'				
CF3 07 - VIABILITA' NON STATALE				
CATEGORIA XII - TRASFERIMENTI				
CE2 06 - ENTI PUBBLICI DELL' AMMINISTRAZIONE CENTRALE				
CE3 01 - AIUTI ALL' INVESTIMENTO	69.741.470.335	69.741.470.335	0	0
CE3 02 - ALTRI	500.000.000	0	0	500.000.000
TOTALE CE2	70.241.470.335	69.741.470.335	0	500.000.000
TOTALE CATEGORIA	70.241.470.335	69.741.470.335	0	500.000.000
TOTALE CF3	70.241.470.335	69.741.470.335	0	500.000.000
TOTALE CF2	70.241.470.335	69.741.470.335	0	500.000.000
CF2 03 - TRASPORTI FERROVIARI E METROPOLITANE				
CF3 01 - F.S.: NORMALIZZAZIONE CONTI E OBBLIGHI SERVIZIO PUBBLICO				
CATEGORIA V - TRASFERIMENTI				
CE2 02 - ALLE IMPRESE				
CE3 03 - FERROVIE DELLO STATO	3.409.888.677.000	3.409.888.677.000	400.000.393.000	0
TOTALE CE2	3.409.888.677.000	3.409.888.677.000	400.000.393.000	0
TOTALE CATEGORIA	3.409.888.677.000	3.409.888.677.000	400.000.393.000	0

ANALISI ECONOMICA DEL CONSUNTIVO SPESA 1996 PER SERVIZI PROGRAMMI E PROGETTI

MINISTERO DEL TESORO	IMPEGNI	PAGAMENTI COMPETENZA	PAGAMENTI RESIDUI	RESIDUI FINALI
CATEGORIA XII - TRASFERIMENTI CE2 02 - ALLE IMPRESE				
CE3 03 - FERROVIE DELLO STATO	0	0	814.800.000.000	0
TOTALE CE2	0	0	814.800.000.000	0
TOTALE CATEGORIA	0	0	814.800.000.000	0
TOTALE CF3	3.409.888.677.000	3.409.888.677.000	1.214.800.393.000	0
CF3 02 - F.S.: AMMORTAMENTO MUTUI E ANTICIPAZIONI				
CATEGORIA XII - TRASFERIMENTI CE2 02 - ALLE IMPRESE				
CE3 03 - FERROVIE DELLO STATO	6.427.457.693.785	6.187.693.810.114	2.200.034.997.740	239.763.883.671
TOTALE CE2	6.427.457.693.785	6.187.693.810.114	2.200.034.997.740	239.763.883.671
TOTALE CATEGORIA	6.427.457.693.785	6.187.693.810.114	2.200.034.997.740	239.763.883.671
TOTALE CF3	6.427.457.693.785	6.187.693.810.114	2.200.034.997.740	239.763.883.671
CF3 03 - F.S.: ALTRE EROGAZIONI				
CATEGORIA V - TRASFERIMENTI CE2 02 - ALLE IMPRESE				
CE3 03 - FERROVIE DELLO STATO	2.803.075.000.000	2.802.500.000.000	0	1.150.000.000
TOTALE CE2	2.803.075.000.000	2.802.500.000.000	0	1.150.000.000
TOTALE CATEGORIA	2.803.075.000.000	2.802.500.000.000	0	1.150.000.000
CATEGORIA XII - TRASFERIMENTI CE2 02 - ALLE IMPRESE				
CE3 03 - FERROVIE DELLO STATO	58.200.000.000	0	178.200.000.000	58.200.000.000
TOTALE CE2	58.200.000.000	0	178.200.000.000	58.200.000.000
TOTALE CATEGORIA	58.200.000.000	0	178.200.000.000	58.200.000.000

ANALISI ECONOMICA DEL CONSUNTIVO SPESA 1996 PER SERVIZI PROGRAMMI E PROGETTI

MINISTERO DEL TESORO	IMPEGNI	PAGAMENTI COMPETENZA	PAGAMENTI RESIDUI	RESIDUI FINALI
CATEGORIA XIII - PARTECIPAZIONI AZIONARIE E CONFERIMENTI				
CE2 01 - IMPRESE PUBBLICHE				
CE3 00 -	2.934.000.000.000	2.934.000.000.000	0	0
TOTALE CE2	2.934.000.000.000	2.934.000.000.000	0	0
TOTALE CATEGORIA				
TOTALE CF3	2.934.000.000.000	2.934.000.000.000	0	0
TOTALE CF3	5.795.275.000.000	5.736.500.000.000	178.200.000.000	59.350.000.000
CF3 05 - METROPOLITANE				
CATEGORIA XII - TRASFERIMENTI				
CE2 05 - ALLE PROVINCE ED AI COMUNI				
CE3 01 - AIUTI ALL' INVESTIMENTO	59.038.322.180	1.038.322.180	56.776.828.685	71.285.567.450
TOTALE CE2	59.038.322.180	1.038.322.180	56.776.828.685	71.285.567.450
CE2 06 - ENTI PUBBLICI DELL' AMMINISTRAZIONE CENTRALE				
CE3 01 - AIUTI ALL' INVESTIMENTO	53.342.990.340	53.342.990.340	0	0
TOTALE CE2	53.342.990.340	53.342.990.340	0	0
TOTALE CATEGORIA				
TOTALE CF3	112.381.312.520	54.381.312.520	56.776.828.685	71.285.567.450
TOTALE CF2	112.381.312.520	54.381.312.520	56.776.828.685	71.285.567.450
TOTALE CF2	15.745.002.683.305	15.388.463.799.634	3.649.812.219.425	370.399.451.121
CF2 04 - MOTORIZZAZIONE ED ALTRI TRASPORTI IN CONCESSIONE				
CF3 02 - SOVVENZIONI E SUSSIDI				
CATEGORIA V - TRASFERIMENTI				
CE2 02 - ALLE IMPRESE				
CE3 02 - IMPRESE FINANZIARIE (CREDITO, ASSICURAZIONI, ECC.)	100.075.296.160	12.429.911.060	47.323.588.500	139.273.339.050
TOTALE CE2	100.075.296.160	12.429.911.060	47.323.588.500	139.273.339.050
TOTALE CATEGORIA				
TOTALE CF3	100.075.296.160	12.429.911.060	47.323.588.500	139.273.339.050

ANALISI ECONOMICA DEL CONSUNTIVO SPESA 1996 PER SERVIZI PROGRAMMI E PROGETTI

MINISTERO DEL TESORO	IMPEGNI	PAGAMENTI COMPETENZA	PAGAMENTI RESIDUI	RESIDUI FINALI
CATEGORIA XII - TRASFERIMENTI				
CE2 07 - ENTI PUBBLICI DELL' AMMINISTRAZIONE LOCALE				
CE3 01 - AIUTI ALL' INVESTIMENTO	175.000.000.000	38.859.726.685	114.383.192.715	177.877.892.225
TOTALE CE2	175.000.000.000	38.859.726.685	114.383.192.715	177.877.892.225
CATEGORIA V - TRASFERIMENTI				
CE2 07 - AGLI ALTRI ENTI PUBBLICI				
TOTALE CATEGORIA	175.000.000.000	38.859.726.685	114.383.192.715	177.877.892.225
TOTALE CF3	275.075.296.160	51.289.637.745	161.706.781.215	317.151.231.275
TOTALE CF2	275.075.296.160	51.289.637.745	161.706.781.215	317.151.231.275
CF2 05 - NAVIGAZIONE MARITTIMA E INTERNA				
CF3 03 - CREDITO NAVALE, SOVVENZIONI, CONTRIBUTI E CONFERIMENTI				
CATEGORIA XII - TRASFERIMENTI				
CE2 02 - ALLE IMPRESE				
CE3 01 - AIUTI ALL' INVESTIMENTO	10.000.000.000	0	0	10.000.000.000
TOTALE CE2	10.000.000.000	0	0	10.000.000.000
TOTALE CATEGORIA	10.000.000.000	0	0	10.000.000.000
TOTALE CF3	10.000.000.000	0	0	10.000.000.000
TOTALE CF2	10.000.000.000	0	0	10.000.000.000
CF2 06 - AVIAZIONE CIVILE				
CF3 04 - ASSISTENZA AL VOLO				
CATEGORIA V - TRASFERIMENTI				
CE2 07 - AGLI ALTRI ENTI PUBBLICI				
CE3 01 - ENTI DELL' AMMINISTRAZIONE CENTRALE	141.469.207.000	141.469.207.000	0	0
TOTALE CE2	141.469.207.000	141.469.207.000	0	0
TOTALE CATEGORIA	141.469.207.000	141.469.207.000	0	0

ANALISI ECONOMICA DEL CONSUNTIVO SPESA 1996 PER SERVIZI PROGRAMMI E PROGETTI

MINISTERO DEL TESORO	IMPEGNI	PAGAMENTI COMPETENZA	PAGAMENTI RESIDUI	RESIDUI FINALI
CATEGORIA XII - TRASFERIMENTI				
CE2 06 - ENTI PUBBLICI DELL' AMMINISTRAZIONE CENTRALE				
CE3 01 - AIUTI ALL' INVESTIMENTO	146.950.000.000	146.950.000.000	0	0
TOTALE CE2	146.950.000.000	146.950.000.000	0	0
CATEGORIA V - TRASFERIMENTI				
CE2 07 - AGLI ALTRI ENTI PUBBLICI				
CE3 01 - ENTI DELL' AMMINISTRAZIONE CENTRALE	64.829.326.000	64.709.326.000	42.996.065	120.000.000
TOTALE CE2	64.829.326.000	64.709.326.000	42.996.065	120.000.000
TOTALE CATEGORIA	64.829.326.000	64.709.326.000	42.996.065	120.000.000
CF2 07 - POSTE E TELECOMUNICAZIONI				
CF3 02 - ENTE POSTE				
CATEGORIA XV - CONCESSIONE DI CREDITI ED ANTICIPAZIONI PER FINALITA' NON PRODUTTIVE				
CE2 03 - ALLE AZIENDE AUTONOME				
CE3 00 -	0	0	3.466.685.000.000	0
TOTALE CE2	0	0	3.466.685.000.000	0
TOTALE CATEGORIA	0	0	3.466.685.000.000	0

ANALISI ECONOMICA DEL CONSUNTIVO SPESA 1996 PER SERVIZI PROGRAMMI E PROGETTI

MINISTERO DEL TESORO	IMPEGNI	PAGAMENTI COMPETENZA	PAGAMENTI RESIDUI	RESIDUI FINALI
TOTALE CF3	997.717.654.650	997.597.654.650	3.908.017.882.715	697.942.890
CF3 03 - AZIENDA TELEFONICA				
CATEGORIA XII - TRASFERIMENTI				
CE2 03 - ALLE AZIENDE AUTONOME DELLO STATO				
CE3 01 - AIUTI ALL'INVESTIMENTO	233.194.555.235	233.194.555.235	0	204.442.732.000
TOTALE CE2	233.194.555.235	233.194.555.235	0	204.442.732.000
TOTALE CATEGORIA	233.194.555.235	233.194.555.235	0	204.442.732.000
TOTALE CF3	233.194.555.235	233.194.555.235	0	204.442.732.000
TOTALE CF2	1.230.912.209.885	1.230.792.209.885	3.908.017.882.715	205.140.674.890
TOTALE SEZIONE	17.619.650.866.685	17.028.706.324.599	7.719.536.883.355	903.191.357.286
SEZIONE XIII - AGRICOLTURA E ALIMENTAZIONE				
CF2 01 - AGRICOLTURA				
CF3 01 - SPESE COMUNI				
CATEGORIA XV - CONCESSIONE DI CREDITI ED ANTICIPAZIONI PER FINALITA' NON PRODUTTIVE				
CE2 06 - AGLI ALTRI ENTI PUBBLICI				
CE3 00 -	210.000.000.000	210.000.000.000	430.000.000.000	0
TOTALE CE2	210.000.000.000	210.000.000.000	430.000.000.000	0
TOTALE CATEGORIA	210.000.000.000	210.000.000.000	430.000.000.000	0
TOTALE CF3	210.000.000.000	210.000.000.000	430.000.000.000	0
CF3 02 - OPERE DI BONIFICA E DI MIGLIORAMENTO FONDIARIO				
CATEGORIA XII - TRASFERIMENTI				
CE2 02 - ALLE IMPRESE				
CE3 02 - ALTRI	4.473.890	4.473.890	0	0
TOTALE CE2	4.473.890	4.473.890	0	0
TOTALE CATEGORIA	4.473.890	4.473.890	0	0

ANALISI ECONOMICA DEL CONSUNTIVO SPESA 1996 PER SERVIZI PROGRAMMI E PROGETTI

MINISTERO DEL TESORO	IMPEGNI	PAGAMENTI COMPETENZA	PAGAMENTI RESIDUI	RESIDUI FINALI
TOTALE CE3	4.473.890	4.473.890	0	0
CF3 03 - INTERVENTI IN AGRICOLTURA				
CATEGORIA V - TRASFERIMENTI				
CE2 02 - ALLE IMPRESE				
CE3 01 - A.I.M.A.	1.275.384.108.000	1.275.384.108.000	0	0
CE3 09 - ALTRE	210.000.000.000	210.000.000.000	0	0
TOTALE CE2	1.485.384.108.000	1.485.384.108.000	0	0
TOTALE CATEGORIA	1.485.384.108.000	1.485.384.108.000	0	0
TOTALE CF3	1.485.384.108.000	1.485.384.108.000	0	0
TOTALE CF2	1.695.388.581.890	1.695.388.581.890	430.000.000.000	0
CF2 02 - ALIMENTAZIONE				
CF3 09 - ALTRI				
CATEGORIA VI - INTERESSI				
CE2 01 - SUL DEBITO PATRIMONIALE				
CE3 09 - ALTRI	577.728.309	577.728.309	0	0
TOTALE CE2	577.728.309	577.728.309	0	0
TOTALE CATEGORIA	577.728.309	577.728.309	0	0
TOTALE CF3	577.728.309	577.728.309	0	0
TOTALE CF2	577.728.309	577.728.309	0	0
TOTALE SEZIONE	1.695.966.310.199	1.695.966.310.199	430.000.000.000	0
SEZIONE XIV - INDUSTRIA, COMMERCIO E ARTIGIANATO				
CATEGORIA XIII - PARTECIPAZIONI AZIONARIE E CONFERIMENTI				
CE2 02 - ISTITUTI ED AZIENDE DI CREDITO				
CE3 00 -	977.206.348.000	0	0	977.206.348.000
TOTALE CE2	977.206.348.000	0	0	977.206.348.000
TOTALE CATEGORIA	977.206.348.000	0	0	977.206.348.000

ANALISI ECONOMICA DEL CONSUNTIVO SPESA 1996 PER SERVIZI PROGRAMMI E PROGETTI

MINISTERO DEL TESORO	IMPEGNI	PAGAMENTI COMPETENZA	PAGAMENTI RESIDUI	RESIDUI FINALI
TOTALE	977.206.348.000	0	0	977.206.348.000
CF2 01 - INDUSTRIA CF3 09 - ALTRI				
CATEGORIA V - TRASFERIMENTI CE2 02 - ALLE IMPRESE				
CE3 09 - ALTRE	45.596.855.000	0	1.468.938.980	131.096.855.000
TOTALE CE2	45.596.855.000	0	1.468.938.980	131.096.855.000
CE2 07 - AGLI ALTRI ENTI PUBBLICI				
CE3 01 - ENTI DELL' AMMINISTRAZIONE CENTRALE	1.442.564.157.312	1.436.995.771.610	0	5.568.385.702
TOTALE CE2	1.442.564.157.312	1.436.995.771.610	0	5.568.385.702
TOTALE CATEGORIA	1.488.161.012.312	1.436.995.771.610	1.468.938.980	136.665.240.702
CATEGORIA VI - INTERESSI CE2 01 - SUL DEBITO PATRIMONIALE				
CE3 09 - ALTRI	32.857.255.310	32.857.255.310	1.323.160	0
TOTALE CE2	32.857.255.310	32.857.255.310	1.323.160	0
TOTALE CATEGORIA	32.857.255.310	32.857.255.310	1.323.160	0
CATEGORIA XII - TRASFERIMENTI CE2 02 - ALLE IMPRESE				
CE3 01 - AIUTI ALL' INVESTIMENTO	1.560.000.000.000	1.305.955.600.000	531.651.755.965	397.448.919.630
CE3 02 - ALTRI	665.674.349.181	641.547.986.644	4.314.380.289	57.410.854.618
TOTALE CE2	2.225.674.349.181	1.947.503.586.644	535.966.136.254	454.859.774.248
CE2 06 - ENTI PUBBLICI DELL' AMMINISTRAZIONE CENTRALE				

ANALISI ECONOMICA DEL CONSUNTIVO SPESA 1996 PER SERVIZI PROGRAMMI E PROGETTI

MINISTERO DEL TESORO	IMPEGNI	PAGAMENTI COMPETENZA	PAGAMENTI RESIDUI	RESIDUI FINALI
CE3 01 - AIUTI ALL' INVESTIMENTO	347.000.000.000	297.000.000.000	148.500.000.000	61.153.000.000
TOTALE CE2	347.000.000.000	297.000.000.000	148.500.000.000	61.153.000.000
TOTALE CATEGORIA	2.572.674.349.181	2.244.503.586.644	684.466.136.254	516.012.774.248
CATEGORIA XIII - PARTECIPAZIONI AZIONARIE E CONFERIMENTI				
CE2 02 - ISTITUTI ED AZIENDE DI CREDITO				
CE3 00 -	64.098.680.735	64.098.680.735	0	0
TOTALE CE2	64.098.680.735	64.098.680.735	0	0
CE2 03 - ISTITUTI INTERNAZIONALI				
CE3 00 -	1.406.391.464.440	587.081.531.835	237.973.641.990	820.874.868.735
TOTALE CE2	1.406.391.464.440	587.081.531.835	237.973.641.990	820.874.868.735
TOTALE CATEGORIA	1.470.490.145.175	651.180.212.570	237.973.641.990	820.874.868.735
CATEGORIA XIV - CONCESSIONE DI CREDITI ED ANTICIPAZIONI PER FINALITA' PRODUTTIVE				
CE2 01 - AGLI ISTITUTI E AZIENDE DI CREDITO				
CE3 00 -	27.000.000.000	0	0	46.000.000.000
TOTALE CE2	27.000.000.000	0	0	46.000.000.000
TOTALE CATEGORIA	27.000.000.000	0	0	46.000.000.000
TOTALE CF3	5.591.182.761.978	4.365.536.826.134	923.910.040.384	1.519.552.883.685
TOTALE CF2	5.591.182.761.978	4.365.536.826.134	923.910.040.384	1.519.552.883.685
CF2 02 - COMMERCIO				
CF3 01 - COMMERCIO INTERNO				
CATEGORIA V - TRASFERIMENTI				
CE2 02 - ALLE IMPRESE				

ANALISI ECONOMICA DEL CONSUNTIVO SPESA 1996 PER SERVIZI PROGRAMMI E PROGETTI

MINISTERO DEL TESORO	IMPEGNI	PAGAMENTI COMPETENZA	PAGAMENTI RESIDUI	RESIDUI FINALI
CE3 09 - ALTRE	100.000.000.000	0	0	100.000.000.000
TOTALE CE2	100.000.000.000	0	0	100.000.000.000
TOTALE CATEGORIA	100.000.000.000	0	0	100.000.000.000
TOTALE CF3	100.000.000.000	0	0	100.000.000.000
CF3 02 - COMMERCIO ESTERO				
CATEGORIA V - TRASFERIMENTI				
CE2 02 - ALLE IMPRESE				
CE3 09 - ALTRE	1.450.000.000.000	1.419.986.273.409	179.056.955.144	30.013.726.591
TOTALE CE2	1.450.000.000.000	1.419.986.273.409	179.056.955.144	30.013.726.591
TOTALE CATEGORIA	1.450.000.000.000	1.419.986.273.409	179.056.955.144	30.013.726.591
CATEGORIA XII - TRASFERIMENTI				
CE2 02 - ALLE IMPRESE				
CE3 01 - AIUTI ALL' INVESTIMENTO	182.850.000.000	107.000.000.000	0	76.850.000.000
TOTALE CE2	182.850.000.000	107.000.000.000	0	76.850.000.000
TOTALE CATEGORIA	182.850.000.000	107.000.000.000	0	76.850.000.000
TOTALE CF3	1.632.850.000.000	1.526.986.273.409	179.056.955.144	106.863.726.591
TOTALE CF2	1.732.850.000.000	1.526.986.273.409	179.056.955.144	206.863.726.591
CF2 03 - ARTIGIANATO				
CF3 01 - SOSTEGNO ALL'ARTIGIANATO				
CATEGORIA XII - TRASFERIMENTI				
CE2 02 - ALLE IMPRESE				
CE3 02 - ALTRI	319.408.000.000	109.000.000.000	291.000.000.000	211.415.000.000
TOTALE CE2	319.408.000.000	109.000.000.000	291.000.000.000	211.415.000.000
TOTALE CATEGORIA	319.408.000.000	109.000.000.000	291.000.000.000	211.415.000.000

ANALISI ECONOMICA DEL CONSUNTIVO SPESA 1996 PER SERVIZI PROGRAMMI E PROGETTI

MINISTERO DEL TESORO	IMPEGNI	PAGAMENTI COMPETENZA	PAGAMENTI RESIDUI	RESIDUI FINALI
TOTALE CF3	319.408.000.000	109.000.000.000	291.000.000.000	211.415.000.000
TOTALE CF2	319.408.000.000	109.000.000.000	291.000.000.000	211.415.000.000
TOTALE SEZIONE	8.620.647.109.978	6.001.523.099.543	1.393.966.995.528	2.915.037.958.276
SEZIONE XV - INTERVENTI NELLE AREE DEPRESSE				
CF2 01 - SERVIZI GENERALI				
CATEGORIA XII - TRASFERIMENTI				
CE2 06 - ENTI PUBBLICI DELL' AMMINISTRAZIONE CENTRALE				
CE3 01 - AIUTI ALL' INVESTIMENTO	370.000.000.000	370.000.000.000	0	0
TOTALE CE2	370.000.000.000	370.000.000.000	0	0
TOTALE CATEGORIA	370.000.000.000	370.000.000.000	0	0
TOTALE CF2	370.000.000.000	370.000.000.000	0	0
CF2 02 - SVILUPPO ECONOMICO DEL MEZZOGIORNO				
CATEGORIA VI - INTERESSI				
CE2 01 - SUL DEBITO PATRIMONIALE				
CE3 09 - ALTRI	400.000.000.000	162.613.889.940	0	237.386.110.060
TOTALE CE2	400.000.000.000	162.613.889.940	0	237.386.110.060
TOTALE CATEGORIA	400.000.000.000	162.613.889.940	0	237.386.110.060
CATEGORIA XII - TRASFERIMENTI				
CE2 02 - ALLE IMPRESE				
CE3 01 - AIUTI ALL' INVESTIMENTO	0	0	749.999.992.500	0
TOTALE CE2	0	0	749.999.992.500	0
CE2 06 - ENTI PUBBLICI DELL' AMMINISTRAZIONE CENTRALE				
CE3 01 - AIUTI ALL' INVESTIMENTO	38.860.012.319	60.012.319	2.700.386.358	149.899.613.642
TOTALE CE2	38.860.012.319	60.012.319	2.700.386.358	149.899.613.642
TOTALE CATEGORIA	38.860.012.319	60.012.319	752.700.378.858	149.899.613.642

ANALISI ECONOMICA DEL CONSUNTIVO SPESA 1996 PER SERVIZI PROGRAMMI E PROGETTI

MINISTERO DEL TESORO	IMPEGNI	PAGAMENTI COMPETENZA	PAGAMENTI RESIDUI	RESIDUI FINALI
TOTALE CF2	438.860.012.319	162.673.902.259	752.700.378.858	387.285.723.702
CF2 03 - ALTRI INTERVENTI				
CATEGORIA XII - TRASFERIMENTI				
CE2 02 - ALLE IMPRESE				
CE3 01 - AIUTI ALL' INVESTIMENTO	1.321.879.141.865	1.306.879.141.865	0	15.000.000.000
CE3 02 - ALTRI	780.000.000.000	0	493.967.665.360	1.130.614.700.390
TOTALE CE2	2.101.879.141.865	1.306.879.141.865	493.967.665.360	1.145.614.700.390
TOTALE CATEGORIA	2.101.879.141.865	1.306.879.141.865	493.967.665.360	1.145.614.700.390
TOTALE CF2	2.101.879.141.865	1.306.879.141.865	493.967.665.360	1.145.614.700.390
CF2 04 - FONDO DA RIPARTIRE				
CF3 01 - SPESE COMUNI				
CATEGORIA XII - TRASFERIMENTI				
CE2 02 - ALLE IMPRESE				
CE3 02 - ALTRI	0	0	1.000.000.000	0
TOTALE CE2	0	0	1.000.000.000	0
TOTALE CATEGORIA	0	0	1.000.000.000	0
TOTALE CF3	0	0	1.000.000.000	0
CF3 02 - ENTI DI PROMOZIONE E SVILUPPO				
CATEGORIA XII - TRASFERIMENTI				
CE2 02 - ALLE IMPRESE				
CE3 01 - AIUTI ALL' INVESTIMENTO	2.857.000.000	0	0	11.937.000.000
TOTALE CE2	2.857.000.000	0	0	11.937.000.000
TOTALE CATEGORIA	2.857.000.000	0	0	11.937.000.000

ANALISI ECONOMICA DEL CONSUNTIVO SPESA 1996 PER SERVIZI PROGRAMMI E PROGETTI

MINISTERO DEL TESORO	IMPEGNI	PAGAMENTI COMPETENZA	PAGAMENTI RESIDUI	RESIDUI FINALI
CATEGORIA XIV - CONCESSIONE DI CREDITI ED ANTICIPAZIONI PER FINALITA' PRODUTTIVE				
CE2 02 - ALLE ALTRE IMPRESE				
CE3 00 -	7.722.000.000	0	0	8.722.000.000
TOTALE CE2	7.722.000.000	0	0	8.722.000.000
TOTALE CATEGORIA	7.722.000.000	0	0	8.722.000.000
TOTALE CF3	10.579.000.000	0	0	20.659.000.000
CF3 03 - INTERVENTI VARI TRAMITE CASSA DEPOSITI E PRESTITI				
CATEGORIA V - TRASFERIMENTI				
CE2 07 - AGLI ALTRI ENTI PUBBLICI				
CE3 01 - ENTI DELL' AMMINISTRAZIONE CENTRALE	19.418.263.479	19.418.263.479	0	0
TOTALE CE2	19.418.263.479	19.418.263.479	0	0
TOTALE CATEGORIA	19.418.263.479	19.418.263.479	0	0
CATEGORIA XII - TRASFERIMENTI				
CE2 06 - ENTI PUBBLICI DELL' AMMINISTRAZIONE CENTRALE				
CE3 01 - AIUTI ALL' INVESTIMENTO	150.000.000.000	0	0	177.000.000.000
TOTALE CE2	150.000.000.000	0	0	177.000.000.000
TOTALE CATEGORIA	150.000.000.000	0	0	177.000.000.000
TOTALE CF3	169.418.263.479	19.418.263.479	0	177.000.000.000
CF3 04 - SETTORE INDUSTRIALE				
CATEGORIA XII - TRASFERIMENTI				
CE2 02 - ALLE IMPRESE				
CE3 01 - AIUTI ALL' INVESTIMENTO	153.442.793.748	140.362.088.463	2.844.252.585	13.080.705.285
TOTALE CE2	153.442.793.748	140.362.088.463	2.844.252.585	13.080.705.285
TOTALE CATEGORIA	153.442.793.748	140.362.088.463	2.844.252.585	13.080.705.285

ANALISI ECONOMICA DEL CONSUNTIVO SPESA 1996 PER SERVIZI PROGRAMMI E PROGETTI

MINISTERO DEL TESORO	IMPEGNI	PAGAMENTI COMPETENZA	PAGAMENTI RESIDUI	RESIDUI FINALI
TOTALE CF3	153.442.793.748	140.362.088.463	2.844.252.585	13.080.705.285
CF3 06 - FISCALIZZAZIONE ONERI SOCIALI				
CATEGORIA XII - TRASFERIMENTI				
CE2 02 - ALLE IMPRESE				
CE3 01 - AIUTI ALL' INVESTIMENTO	46.887.000.000	0	34.999.997.500	146.887.000.000
TOTALE CE2	46.887.000.000	0	34.999.997.500	146.887.000.000
TOTALE CATEGORIA	46.887.000.000	0	34.999.997.500	146.887.000.000
TOTALE CF3	46.887.000.000	0	34.999.997.500	146.887.000.000
CF3 07 - PROGETTI FIO				
CATEGORIA XII - TRASFERIMENTI				
CE2 02 - ALLE IMPRESE				
CE3 01 - AIUTI ALL' INVESTIMENTO	43.237.000.000	0	0	43.237.000.000
TOTALE CE2	43.237.000.000	0	0	43.237.000.000
TOTALE CATEGORIA	43.237.000.000	0	0	43.237.000.000
TOTALE CF3	43.237.000.000	0	0	43.237.000.000
TOTALE CF2	423.564.057.227	159.780.351.942	38.844.250.085	400.863.705.285
TOTALE SEZIONE	3.334.303.211.411	1.999.333.396.066	1.285.512.294.303	1.933.764.129.377
SEZIONE XVI - OPERE ED INTERVENTI ECONOMICI NON ATTRIBUIBILI A PARTICOLARI SETTORI				
CF2 01 - SPESE GENERALI E COMUNI A PIU' SERVIZI				
CATEGORIA V - TRASFERIMENTI				
CE2 07 - AGLI ALTRI ENTI PUBBLICI				
CE3 01 - ENTI DELL' AMMINISTRAZIONE CENTRALE	49.370.823.000	49.370.823.000	0	0
TOTALE CE2	49.370.823.000	49.370.823.000	0	0
TOTALE CATEGORIA	49.370.823.000	49.370.823.000	0	0

ANALISI ECONOMICA DEL CONSUNTIVO SPESA 1996 PER SERVIZI PROGRAMMI E PROGETTI

MINISTERO DEL TESORO	IMPEGNI	PAGAMENTI COMPETENZA	PAGAMENTI RESIDUI	RESIDUI FINALI
TOTALE CF2	49.370.823.000	49.370.823.000	0	0
CF2 03 - OPERE IDRAULICHE				
CATEGORIA XII - TRASFERIMENTI				
CE2 06 - ENTI PUBBLICI DELL' AMMINISTRAZIONE CENTRALE				
CE3 01 - AIUTI ALL' INVESTIMENTO	37.648.135.825	37.648.135.825	0	0
TOTALE CE2	37.648.135.825	37.648.135.825	0	0
TOTALE CATEGORIA	37.648.135.825	37.648.135.825	0	0
TOTALE CF2	37.648.135.825	37.648.135.825	0	0
CF2 04 - OPERE VARIE				
CATEGORIA XII - TRASFERIMENTI				
CE2 02 - ALLE IMPRESE				
CE3 01 - AIUTI ALL' INVESTIMENTO	2.000.000.000	0	0	6.150.000.000
TOTALE CE2	2.000.000.000	0	0	6.150.000.000
TOTALE CATEGORIA	2.000.000.000	0	0	6.150.000.000
TOTALE CF2	2.000.000.000	0	0	6.150.000.000
CF2 06 - ALTRI				
CATEGORIA VI - INTERESSI				
CE2 01 - SUL DEBITO PATRIMONIALE				
CE3 01 - DEBITO PUBBLICO	3.540.000	3.540.000	0	0
TOTALE CE2	3.540.000	3.540.000	0	0
TOTALE CATEGORIA	3.540.000	3.540.000	0	0
CATEGORIA XII - TRASFERIMENTI				

ANALISI ECONOMICA DEL CONSUNTIVO SPESA 1996 PER SERVIZI PROGRAMMI E PROGETTI

MINISTERO DEL TESORO	IMPEGNI	PAGAMENTI COMPETENZA	PAGAMENTI RESIDUI	RESIDUI FINALI
CE2 06 - ENTI PUBBLICI DELL' AMMINISTRAZIONE CENTRALE				
CE3 01 - AIUTI ALL' INVESTIMENTO	80.529.637.695	80.529.637.695	0	0
CE3 02 - ALTRI	745.086	745.086	0	0
TOTALE CE2	80.530.382.781	80.530.382.781	0	0
TOTALE CATEGORIA	80.530.382.781	80.530.382.781	0	0
CATEGORIA XIII - PARTECIPAZIONI AZIONARIE E CONFERIMENTI				
CE2 02 - ISTITUTI ED AZIENDE DI CREDITO				
CE3 00 -	2.944.400.000.000	2.944.400.000.000	0	0
TOTALE CE2	2.944.400.000.000	2.944.400.000.000	0	0
CE2 03 - ISTITUTI INTERNAZIONALI				
CE3 00 -	31.000.000.000	26.959.686.850	5.609.614.825	4.040.313.150
TOTALE CE2	31.000.000.000	26.959.686.850	5.609.614.825	4.040.313.150
TOTALE CATEGORIA	2.975.400.000.000	2.971.359.686.850	5.609.614.825	4.040.313.150
CATEGORIA XIV - CONCESSIONE DI CREDITI ED ANTICIPAZIONI PER FINALITA' PRODUTTIVE				
CE2 01 - AGLI ISTITUTI E AZIENDE DI CREDITO				
CE3 00 -	100.000.000.000	100.000.000.000	0	0
TOTALE CE2	100.000.000.000	100.000.000.000	0	0
TOTALE CATEGORIA	100.000.000.000	100.000.000.000	0	0
TOTALE CF2	3.155.933.922.781	3.151.893.609.631	5.609.614.825	4.040.313.150
TOTALE SEZIONE	3.244.952.881.606	3.238.912.568.456	5.609.614.825	10.190.313.150

SEZIONE XVII - FINANZA REGIONALE E LOCALE

ANALISI ECONOMICA DEL CONSUNTIVO SPESA 1996 PER SERVIZI PROGRAMMI E PROGETTI

MINISTERO DEL TESORO	IMPEGNI	PAGAMENTI COMPETENZA	PAGAMENTI RESIDUI	RESIDUI FINALI
CF2 01 - INTERVENTI A FAVORE DELLE REGIONI				
CF3 04 - REGOLAZIONI CONTABILI CON LE REGIONI SICILIANA E SARDA				
CATEGORIA V - TRASFERIMENTI				
CE2 04 - ALLE REGIONI E ALLE PROVINCE AUTONOME DI TRENTO E DI BOLZANO	10.500.000.000.000	811.480.768.806	9.676.325.757.384	9.688.519.231.194
CE3 01 - COMPARTICIPAZIONI E SOMME SOSTITUTIVE DI TRIBUTI, CONTRIBUTI E COMPARTICIPAZIONI				
TOTALE CE2	10.500.000.000.000	811.480.768.806	9.676.325.757.384	9.688.519.231.194
TOTALE CATEGORIA	10.500.000.000.000	811.480.768.806	9.676.325.757.384	9.688.519.231.194
TOTALE CF3	10.500.000.000.000	811.480.768.806	9.676.325.757.384	9.688.519.231.194
CF3 05 - REGOLAZIONI CONTABILI CON LE REGIONI A STATUTO ORDINARIO				
CATEGORIA V - TRASFERIMENTI				
CE2 04 - ALLE REGIONI E ALLE PROVINCE AUTONOME DI TRENTO E DI BOLZANO	440.000.000	0	0	860.000.000
CE3 01 - COMPARTICIPAZIONI E SOMME SOSTITUTIVE DI TRIBUTI, CONTRIBUTI E COMPARTICIPAZIONI				
TOTALE CE2	440.000.000	0	0	860.000.000
TOTALE CATEGORIA	440.000.000	0	0	860.000.000
TOTALE CF3	440.000.000	0	0	860.000.000
CF3 07 - FINANZIAMENTO DEI PROGRAMMI REGIONALI DI SVILUPPO				
CATEGORIA XII - TRASFERIMENTI				
CE2 04 - ALLE REGIONI				
CE3 01 - AIUTI ALL' INVESTIMENTO	87.950.000.000	0	0	87.950.000.000
TOTALE CE2	87.950.000.000	0	0	87.950.000.000
TOTALE CATEGORIA	87.950.000.000	0	0	87.950.000.000
TOTALE CF3	87.950.000.000	0	0	87.950.000.000

ANALISI ECONOMICA DEL CONSUNTIVO SPESA 1996 PER SERVIZI PROGRAMMI E PROGETTI

MINISTERO DEL TESORO	IMPEGNI	PAGAMENTI COMPETENZA	PAGAMENTI RESIDUI	RESIDUI FINALI
CF3 09 - ALTRI				
CATEGORIA XII - TRASFERIMENTI CE2 04 - ALLE REGIONI				
CE3 01 - AIUTI ALL' INVESTIMENTO	74.826.000.000	0	4.377.240.410	179.948.759.590
TOTALE CE2	74.826.000.000	0	4.377.240.410	179.948.759.590
TOTALE CATEGORIA	74.826.000.000	0	4.377.240.410	179.948.759.590
TOTALE CF3	74.826.000.000	0	4.377.240.410	179.948.759.590
TOTALE CF2	10.663.216.000.000	811.480.768.806	9.680.702.997.794	9.957.277.990.784
CF2 02 - INTERVENTI A FAVORE DI PROVINCE, COMUNI E ALTRI ENTI LOCALI CF3 03 - CONTRIBUTI VARI				
CATEGORIA XII - TRASFERIMENTI CE2 07 - ENTI PUBBLICI DELL' AMMINISTRAZIONE LOCALE				
CE3 01 - AIUTI ALL' INVESTIMENTO	10.000.000.000	0	192.893.900	29.357.364.125
TOTALE CE2	10.000.000.000	0	192.893.900	29.357.364.125
TOTALE CATEGORIA	10.000.000.000	0	192.893.900	29.357.364.125
TOTALE CF3	10.000.000.000	0	192.893.900	29.357.364.125
CF3 09 - ALTRI				
CATEGORIA V - TRASFERIMENTI CE2 05 - ALLE PROVINCE ED AI COMUNI				
CE3 09 - ALTRI	24.553.264.600	21.980.079.280	0	2.573.185.320
TOTALE CE2	24.553.264.600	21.980.079.280	0	2.573.185.320
CE2 07 - AGLI ALTRI ENTI PUBBLICI				
CE3 01 - ENTI DELL' AMMINISTRAZIONE CENTRALE	119.794.015.898	119.794.015.898	0	0
TOTALE CE2	119.794.015.898	119.794.015.898	0	0
TOTALE CATEGORIA	144.347.280.498	141.774.095.178	0	2.573.185.320

ANALISI ECONOMICA DEL CONSUNTIVO SPESA 1996 PER SERVIZI PROGRAMMI E PROGETTI

MINISTERO DEL TESORO	IMPEGNI	PAGAMENTI COMPETENZA	PAGAMENTI RESIDUI	RESIDUI FINALI
CATEGORIA XII - TRASFERIMENTI				
CE2 05 - ALLE PROVINCE ED AI COMUNI				
CE3 01 - AIUTI ALL' INVESTIMENTO	131.856.882.000	0	185.861.423.000	429.671.430.160
TOTALE CE2	131.856.882.000	0	185.861.423.000	429.671.430.160
CE2 06 - ENTI PUBBLICI DELL' AMMINISTRAZIONE CENTRALE				
CE3 01 - AIUTI ALL' INVESTIMENTO	644.818.078.845	628.364.786.070	9.444.513.150	47.165.994.655
TOTALE CE2	644.818.078.845	628.364.786.070	9.444.513.150	47.165.994.655
CE2 07 - ENTI PUBBLICI DELL' AMMINISTRAZIONE LOCALE				
CE3 01 - AIUTI ALL' INVESTIMENTO	86.275.561.480	86.275.561.480	0	0
CE3 02 - ALTRI	36.000.000.000	0	32.948.314.960	59.051.685.040
TOTALE CE2	122.275.561.480	86.275.561.480	32.948.314.960	59.051.685.040
TOTALE CATEGORIA				
TOTALE CF3	898.950.522.325	714.640.347.550	228.254.251.110	535.889.109.855
TOTALE CF2	1.043.297.802.823	856.414.442.728	228.254.251.110	538.462.295.175
TOTALE SEZIONE	1.053.297.802.823	856.414.442.728	228.447.145.010	567.819.659.300
SEZIONE XVIIII - PROTEZIONE CIVILE E PUBBLICHE CALAMITA'				
CF2 01 - PUBBLICHE CALAMITA'				
CATEGORIA VI - INTERESSI				
CE2 01 - SUL DEBITO PATRIMONIALE				
CE3 09 - ALTRI	181.321.666.164	181.212.875.639	161.553.465	108.790.525
TOTALE CE2	181.321.666.164	181.212.875.639	161.553.465	108.790.525
TOTALE CATEGORIA				
TOTALE CATEGORIA	181.321.666.164	181.212.875.639	161.553.465	108.790.525

ANALISI ECONOMICA DEL CONSUNTIVO SPESA 1996 PER SERVIZI PROGRAMMI E PROGETTI

MINISTERO DEL TESORO	IMPEGNI	PAGAMENTI COMPETENZA	PAGAMENTI RESIDUI	RESIDUI FINALI
CATEGORIA XII - TRASFERIMENTI				
CE2 02 - ALLE IMPRESE				
CE3 02 - ALTRI	7.092.292.914	43.833.310	2.796.691.626	21.971.736.057
TOTALE CE2	7.092.292.914	43.833.310	2.796.691.626	21.971.736.057
CE2 04 - ALLE REGIONI				
CE3 01 - AIUTI ALL' INVESTIMENTO	4.850.000.000	4.850.000.000	20.000.000.000	0
TOTALE CE2	4.850.000.000	4.850.000.000	20.000.000.000	0
CE2 07 - ENTI PUBBLICI DELL' AMMINISTRAZIONE LOCALE				
CE3 02 - ALTRI	136.000.000.000	12.721.688.375	0	123.278.311.625
TOTALE CE2	136.000.000.000	12.721.688.375	0	123.278.311.625
TOTALE CATEGORIA	147.942.292.914	17.615.521.685	22.796.691.626	145.250.047.682
CATEGORIA XIV - CONCESSIONE DI CREDITI ED ANTICIPAZIONI PER FINALITA' PRODUTTIVE				
CE2 02 - ALLE ALTRE IMPRESE				
CE3 00 -	17.999.980.000	1.838.980.000	661.864.180	16.358.000.000
TOTALE CE2	17.999.980.000	1.838.980.000	661.864.180	16.358.000.000
TOTALE CATEGORIA	17.999.980.000	1.838.980.000	661.864.180	16.358.000.000
TOTALE	347.263.939.078	200.667.377.324	23.620.109.271	161.716.838.207
CF3 02 - AVVERSITA' ATMOSFERICHE				
CATEGORIA V - TRASFERIMENTI				
CE2 07 - AGLI ALTRI ENTI PUBBLICI				
CE3 01 - ENTI DELL' AMMINISTRAZIONE CENTRALE	255.602.745	255.602.745	0	0
TOTALE CE2	255.602.745	255.602.745	0	0
TOTALE CATEGORIA	255.602.745	255.602.745	0	0

ANALISI ECONOMICA DEL CONSUNTIVO SPESA 1996 PER SERVIZI PROGRAMMI E PROGETTI

MINISTERO DEL TESORO	IMPEGNI	PAGAMENTI COMPETENZA	PAGAMENTI RESIDUI	RESIDUI FINALI
CATEGORIA VII - POSTE CORRETTIVE E COMPENSATIVE DELLE ENTRATE				
CE2 03 - ALTRE POSTE CORRETTIVE	0	0	0	50.000.000.000
CE3 00 -	0	0	0	50.000.000.000
TOTALE CE2	0	0	0	50.000.000.000
TOTALE CATEGORIA	0	0	0	50.000.000.000
CATEGORIA XII - TRASFERIMENTI				
CE2 02 - ALLE IMPRESE	195.345.497.715	168.945.497.715	118.456.607.350	67.400.000.000
CE3 02 - ALTRI	195.345.497.715	168.945.497.715	118.456.607.350	67.400.000.000
TOTALE CE2	195.345.497.715	168.945.497.715	118.456.607.350	67.400.000.000
TOTALE CATEGORIA	195.345.497.715	168.945.497.715	118.456.607.350	67.400.000.000
CATEGORIA XVII - ENTI PUBBLICI DELL' AMMINISTRAZIONE LOCALE				
CE2 07 - AIUTI ALL' INVESTIMENTO	215.000.000.000	87.923.110.730	0	127.076.889.270
CE3 01 - AIUTI ALL' INVESTIMENTO	215.000.000.000	87.923.110.730	0	127.076.889.270
TOTALE CE2	215.000.000.000	87.923.110.730	0	127.076.889.270
TOTALE CATEGORIA	410.345.497.715	256.868.608.445	118.456.607.350	194.476.889.270
TOTALE CF3	410.601.100.460	257.124.211.190	118.456.607.350	244.476.889.270
TOTALE CF2	757.865.039.538	457.791.588.514	142.076.716.621	406.193.727.477
TOTALE SEZIONE	757.865.039.538	457.791.588.514	142.076.716.621	406.193.727.477
SEZIONE XX - INTERESSI DI DEBITI				
CF2 01 - SUL DEBITO PUBBLICO PATRIMONIALE	0	0	0	0
CATEGORIA VI - INTERESSI				
CE2 01 - SUL DEBITO PATRIMONIALE	144.798.128.389.375	143.619.567.684.585	1.358.330.101.145	1.193.998.782.346
CE3 01 - DEBITO PUBBLICO	680.356.666.665	680.356.666.665	0	0
CE3 02 - MUTUI COL CONSORZIO DI CREDITO PER LE OPERE PUBBLICHE	0	0	0	0

ANALISI ECONOMICA DEL CONSUNTIVO SPESA 1996 PER SERVIZI PROGRAMMI E PROGETTI

MINISTERO DEL TESORO	IMPEGNI	PAGAMENTI COMPETENZA	PAGAMENTI RESIDUI	RESIDUI FINALI
CE3 09 - ALTRI	105.414.000.000	0	0	105.414.000.000
TOTALE CE2	145.583.899.056.040	144.299.924.351.250	1.358.330.101.145	1.299.412.782.346
TOTALE CATEGORIA	145.583.899.056.040	144.299.924.351.250	1.358.330.101.145	1.299.412.782.346
TOTALE CF2	145.583.899.056.040	144.299.924.351.250	1.358.330.101.145	1.299.412.782.346
CF2 02 - SU DEBITI DI TESORERIA FLUTTUANTI				
CATEGORIA VI - INTERESSI				
CE2 02 - SU DEBITI DI TESORERIA E FLUTTUANTI				
CE3 01 - BUONI DEL TESORO ORDINARI	39.160.195.770.000	39.160.195.770.000	0	0
CE3 02 - CONTI CORRENTI DI TESORERIA	11.080.271.469.513	11.080.271.469.513	0	0
TOTALE CE2	50.240.467.239.513	50.240.467.239.513	0	0
TOTALE CATEGORIA	50.240.467.239.513	50.240.467.239.513	0	0
TOTALE CF2	50.240.467.239.513	50.240.467.239.513	0	0
TOTALE SEZIONE	195.824.366.295.553	194.540.391.590.763	1.358.330.101.145	1.299.412.782.346
SEZIONE XXI - ONERI NON RIPARTIBILI				
CF2 01 - ONERI IN DIPENDENZA DELLA GUERRA				
CF3 01 - SPESE PER L'ESECUZIONE DEL TRATTATO DI PACE				
CATEGORIA IV - ACQUISTO DI BENI E SERVIZI				
CE2 03 - ACQUISTO SERVIZI				
CE3 02 - COMMISSIONI, COMITATI, CONSIGLI	440.675.000	195.953.065	129.526.240	300.735.775
TOTALE CE2	440.675.000	195.953.065	129.526.240	300.735.775
TOTALE CATEGORIA	440.675.000	195.953.065	129.526.240	300.735.775
CATEGORIA V - TRASFERIMENTI				

ANALISI ECONOMICA DEL CONSUNTIVO SPESA 1996 PER SERVIZI PROGRAMMI E PROGETTI

MINISTERO DEL TESORO	IMPEGNI	PAGAMENTI COMPETENZA	PAGAMENTI RESIDUI	RESIDUI FINALI
CE2 08 - ALL' ESTERO				
CE3 09 - ALTRI	40.412.432.652	31.574.513.840	27.294.927.260	12.024.792.506
TOTALE CE2	40.412.432.652	31.574.513.840	27.294.927.260	12.024.792.506
TOTALE CATEGORIA	40.412.432.652	31.574.513.840	27.294.927.260	12.024.792.506
TOTALE CF3	40.853.107.652	31.770.466.905	27.424.453.500	12.325.528.281
CF3 02 - RISARCIMENTO DANNI DI GUERRA				
CATEGORIA IV - ACQUISTO DI BENI E SERVIZI				
CE2 09 - ALTRE SPESE PER BENI E SERVIZI	8.000.000.000	5.610.924.900	0	14.506.834.639
CE3 09 - ALTRE	8.000.000.000	5.610.924.900	0	14.506.834.639
TOTALE CE2	8.000.000.000	5.610.924.900	0	14.506.834.639
TOTALE CATEGORIA	8.000.000.000	5.610.924.900	0	14.506.834.639
CATEGORIA V - TRASFERIMENTI				
CE2 01 - ALLE FAMIGLIE E AD ISTITUZIONI SOCIALI				
CE3 02 - RISARCIMENTO DANNI DI GUERRA	2.219.752.303	1.942.793.866	40.381.740	1.014.676.756
TOTALE CE2	2.219.752.303	1.942.793.866	40.381.740	1.014.676.756
TOTALE CATEGORIA	2.219.752.303	1.942.793.866	40.381.740	1.014.676.756
TOTALE CF3	10.219.752.303	7.553.718.766	40.381.740	15.521.511.395
CF3 09 - ALTRI				
CATEGORIA IV - ACQUISTO DI BENI E SERVIZI				
CE2 03 - ACQUISTO SERVIZI	0	0	0	5.000.000
CE3 09 - ALTRE	0	0	0	5.000.000
TOTALE CE2	0	0	0	5.000.000
TOTALE CATEGORIA	0	0	0	5.000.000
TOTALE CF3	0	0	0	5.000.000
TOTALE CF2	51.072.859.955	39.324.185.671	27.464.835.240	27.852.039.676

ANALISI ECONOMICA DEL CONSUNTIVO SPESA 1996 PER SERVIZI PROGRAMMI E PROGETTI

MINISTERO DEL TESORO	IMPEGNI	PAGAMENTI COMPETENZA	PAGAMENTI RESIDUI	RESIDUI FINALI
CF2 02 - POSTE RETTIFICATIVE DELLE ENTRATE				
CF3 01 - RESTITUZIONE E RIMBORSI D'IMPOSTE				
CATEGORIA VII - POSTE CORRETTIVE E COMPENSATIVE DELLE ENTRATE				
CE2 03 - ALTRE POSTE CORRETTIVE				
CE3 00 -	6.000.000.000.000	0	5.362.925.021.000	20.697.964.239.000
TOTALE CE2	6.000.000.000.000	0	5.362.925.021.000	20.697.964.239.000
TOTALE CATEGORIA	6.000.000.000.000	0	5.362.925.021.000	20.697.964.239.000
TOTALE CF3	6.000.000.000.000	0	5.362.925.021.000	20.697.964.239.000
CF3 09 - ALTRE				
CATEGORIA VII - POSTE CORRETTIVE E COMPENSATIVE DELLE ENTRATE				
CE2 01 - RESTITUZIONI E RIMBORSI				
CE3 09 - ALTRE	3.285.998.394.561	9.545.183.848	189.850.595	3.276.508.082.660
TOTALE CE2	3.285.998.394.561	9.545.183.848	189.850.595	3.276.508.082.660
TOTALE CATEGORIA	3.285.998.394.561	9.545.183.848	189.850.595	3.276.508.082.660
TOTALE CF3	3.285.998.394.561	9.545.183.848	189.850.595	3.276.508.082.660
TOTALE CF2	9.285.998.394.561	9.545.183.848	5.363.114.871.595	23.974.472.321.660
CF2 05 - PENSIONI ORDINARIE E RELATIVI ONERI SOCIALI				
CATEGORIA III - PERSONALE IN QUIESCENZA				
CE2 01 - PENSIONI ED ALTRI ASSEGNI FISSI PAGABILI CON RUOLI DI SPESA FISSA				
CE3 00 -	6.521.835	6.521.835	1.056.114.653.710	0
TOTALE CE2	6.521.835	6.521.835	1.056.114.653.710	0
TOTALE CATEGORIA	6.521.835	6.521.835	1.056.114.653.710	0
TOTALE CF2	6.521.835	6.521.835	1.056.114.653.710	0

ANALISI ECONOMICA DEL CONSUNTIVO SPESA 1996 PER SERVIZI PROGRAMMI E PROGETTI

MINISTERO DEL TESORO	IMPEGNI	PAGAMENTI COMPETENZA	PAGAMENTI RESIDUI	RESIDUI FINALI
CF2 06 - ALTRE SPESE				
CATEGORIA IV - ACQUISTO DI BENI E SERVIZI				
CE2 03 - ACQUISTO SERVIZI				
CE3 01 - POSTALI, TELEGRAFICHE, TELEFONICHE	307.799.999.970	248.528.845.970	0	59.271.154.000
CE3 09 - ALTRE	200.827.324.915	200.739.220.315	0	88.104.600
TOTALE CE2	508.627.324.885	449.268.066.285	0	59.359.258.600
TOTALE CATEGORIA	508.627.324.885	449.268.066.285	0	59.359.258.600
CATEGORIA V - TRASFERIMENTI				
CE2 07 - AGLI ALTRI ENTI PUBBLICI				
CE3 09 - ALTRI	0	0	1.000.000.000	0
TOTALE CE2	0	0	1.000.000.000	0
TOTALE CATEGORIA	0	0	1.000.000.000	0
CATEGORIA VI - INTERESSI				
CE2 01 - SUL DEBITO PATRIMONIALE				
CE3 09 - ALTRI	464.051.998.230	463.883.699.395	4.459.366.995	168.298.835
TOTALE CE2	464.051.998.230	463.883.699.395	4.459.366.995	168.298.835
TOTALE CATEGORIA	464.051.998.230	463.883.699.395	4.459.366.995	168.298.835
CATEGORIA XIV - CONCESSIONE DI CREDITI ED ANTICIPAZIONI PER FINALITA' PRODUTTIVE				
CE2 02 - ALLE ALTRE IMPRESE				
CE3 00 -	911.508.035.625	881.671.035.625	81.971.774.528	33.778.840.060
TOTALE CE2	911.508.035.625	881.671.035.625	81.971.774.528	33.778.840.060
TOTALE CATEGORIA	911.508.035.625	881.671.035.625	81.971.774.528	33.778.840.060
TOTALE CF2	1.884.187.358.740	1.794.822.801.305	87.431.141.523	93.306.397.495
TOTALE SEZIONE	11.221.265.135.091	1.843.698.692.659	6.534.125.502.068	24.095.630.758.831
TOTALE RUBRICA	287.726.935.362.420	259.384.276.654.719	33.604.924.837.988	46.379.929.360.898

ANALISI ECONOMICA DEL CONSUNTIVO SPESA 1996 PER SERVIZI PROGRAMMI E PROGETTI

MINISTERO DEL TESORO	IMPEGNI	PAGAMENTI COMPETENZA	PAGAMENTI RESIDUI	RESIDUI FINALI
RUBRICA 3 - SERVIZI DEL PROVVEDITORATO GENERALE DELLO STATO				
SEZIONE I - AMMINISTRAZIONE GENERALE				
CF2 04 - SERVIZI DEL TESORO E DEL BILANCIO				
CF3 02 - PROVVEDITORATO GENERALE DELLO STATO				
CATEGORIA II - PERSONALE IN ATTIVITA' DI SERVIZIO				
CE2 02 - PERSONALE AMMINISTRATIVO (IMPIEGATI, TECNICI E OPERAI)				
CE3 01 - STIPENDI, RETRIBUZIONI E ALTRI ASSEGNI FISSI	3.785.064.239	3.785.064.239	232.315.275	0
CE3 02 - INDENNITA' DI MISSIONE E RIMBORSO SPESE DI VIAGGIO ALL'INTERNO	227.931.315	186.234.255	35.989.350	41.697.060
CE3 04 - COMPENSI PER LAVORO STRAORDINARIO	443.639.360	358.986.587	50.549.911	84.652.773
CE3 09 - ALTRE INDENNITA'	9.790.616	7.211.545	2.098.766	2.579.071
CE3 10 - INDENNITA' DI MISSIONE E RIMBORSO SPESE DI VIAGGIO ALL'ESTERO	18.650.638	17.194.214	2.915.401	1.456.424
TOTALE CE2	4.485.076.168	4.354.690.840	323.868.703	130.385.328
TOTALE CATEGORIA	4.485.076.168	4.354.690.840	323.868.703	130.385.328
CATEGORIA IV - ACQUISTO DI BENI E SERVIZI				
CE2 01 - ACQUISTO DI BENI DUREVOLI E DI CONSUMO				
CE3 01 - PUBBLICAZIONI, BIBLIOTECHE E MATERIALE BIBLIOGRAFICO	20.000.000	17.100.000	0	2.900.000
CE3 02 - CANCELLERIA, CARTA, STAMPATI, MACCHINE PER UFFICI E MOBILI	831.974.838.112	684.735.635.749	126.491.744.822	186.760.746.278
CE3 03 - MEZZI DI TRASPORTO E ACCESSORI	2.725.159.292	681.267.030	923.022.760	2.043.892.262
CE3 06 - ALIMENTARI, CALZATURE, VESTIARIO E ARTICOLI TESSILI	7.951.515.784	1.428.070.611	4.162.013.572	10.865.478.271

ANALISI ECONOMICA DEL CONSUNTIVO SPESA 1996 PER SERVIZI PROGRAMMI E PROGETTI

MINISTERO DEL TESORO	IMPEGNI	PAGAMENTI COMPETENZA	PAGAMENTI RESIDUI	RESIDUI FINALI
CE3 07 - COMBUSTIBILI, PETROLIO E DERIVATI, ENERGIA ELETTRICA	191.299.094.961	147.762.481.485	42.561.899.431	46.863.562.456
TOTALE CE2	1.033.970.608.149	834.624.554.875	174.138.680.585	246.536.579.267
CE2 02 - SPESE PER LOCALI ED OPERE IMMOBILIARI				
CE3 01 - FITTO	4.226.399.973	2.941.311.820	1.271.191.550	1.285.093.157
TOTALE CE2	4.226.399.973	2.941.311.820	1.271.191.550	1.285.093.157
CE2 03 - ACQUISTO SERVIZI				
CE3 02 - COMMISSIONI, COMITATI, CONSIGLI	20.974.090	0	9.564.820	20.991.020
CE3 08 - STUDI, INDAGINI, RILEVAZIONI E STATISTICHE	80.652.215	80.652.215	1.774.290	0
CE3 09 - ALTRE	4.200.000.000	4.200.000.000	0	0
TOTALE CE2	4.301.626.305	4.280.652.215	11.339.110	20.991.020
CE2 04 - SERVIZI MECCANOGRAFICI ED ELETTRONICI				
CE3 00 -	220.165.807	220.165.807	1.265.335.693	0
TOTALE CE2	220.165.807	220.165.807	1.265.335.693	0
CE2 09 - ALTRE SPESE PER BENI E SERVIZI				
CE3 01 - SPESE DI RAPPRESENTANZA	3.490.450	3.490.450	0	0
CE3 08 - SPESE DI COPIA, STAMPA, CARTA BOLLATA, REGISTRAZIONE E VARIE INERENTI AI CONTRATTI	60.000.000	58.770.000	9.505.000	11.725.000
TOTALE CE2	63.490.450	62.260.450	9.505.000	11.725.000
TOTALE CATEGORIA	1.042.782.290.684	842.128.945.167	176.696.051.938	247.854.388.444
TOTALE CF3	1.047.267.366.852	846.483.636.007	177.019.920.641	247.984.773.772
TOTALE CF2	1.047.267.366.852	846.483.636.007	177.019.920.641	247.984.773.772
TOTALE SEZIONE	1.047.267.366.852	846.483.636.007	177.019.920.641	247.984.773.772

ANALISI ECONOMICA DEL CONSUNTIVO SPESA 1996 PER SERVIZI PROGRAMMI E PROGETTI

MINISTERO DEL TESORO	IMPEGNI	PAGAMENTI COMPETENZA	PAGAMENTI RESIDUI	RESIDUI FINALI
SEZIONE XII - TRASPORTI, NAVIGAZIONE E COMUNICAZIONI				
CF2 07 - POSTE E TELECOMUNICAZIONI				
CF3 01 - SERVIZI GENERALI				
CATEGORIA IV - ACQUISTO DI BENI E SERVIZI				
CE2 01 - ACQUISTO DI BENI DUREVOLI E DI CONSUMO	132.000.000.000	132.000.000.000	0	0
CE3 02 - CANCELLERIA, CARTA, STAMPATI, MACCHINE PER UFFICI E MOBILI	132.000.000.000	132.000.000.000	0	0
TOTALE CE2	132.000.000.000	132.000.000.000	0	0
TOTALE CATEGORIA	132.000.000.000	132.000.000.000	0	0
TOTALE CF3	132.000.000.000	132.000.000.000	0	0
TOTALE CF2	132.000.000.000	132.000.000.000	0	0
TOTALE SEZIONE	132.000.000.000	132.000.000.000	0	0
SEZIONE XV - INTERVENTI NELLE AREE DEPRESSE				
CF2 04 - FONDO DA RIPARTIRE				
CF3 01 - SPESE COMUNI				
CATEGORIA IV - ACQUISTO DI BENI E SERVIZI				
CE2 01 - ACQUISTO DI BENI DUREVOLI E DI CONSUMO	50.000.000.000	50.000.000.000	29.998.944.185	12.279.163.154
CE3 02 - CANCELLERIA, CARTA, STAMPATI, MACCHINE PER UFFICI E MOBILI	50.000.000.000	50.000.000.000	29.998.944.185	12.279.163.154
TOTALE CE2	50.000.000.000	50.000.000.000	29.998.944.185	12.279.163.154
TOTALE CATEGORIA	50.000.000.000	50.000.000.000	29.998.944.185	12.279.163.154
TOTALE CF3	50.000.000.000	50.000.000.000	29.998.944.185	12.279.163.154
TOTALE CF2	50.000.000.000	50.000.000.000	29.998.944.185	12.279.163.154
TOTALE SEZIONE	50.000.000.000	50.000.000.000	29.998.944.185	12.279.163.154
SEZIONE XXI - ONERI NON RIPARTIBILI				

ANALISI ECONOMICA DEL CONSUNTIVO SPESA 1996 PER SERVIZI PROGRAMMI E PROGETTI

MINISTERO DEL TESORO	IMPEGNI	PAGAMENTI COMPETENZA	PAGAMENTI RESIDUI	RESIDUI FINALI
CF2 03 - AMMORTAMENTI				
CF3 01 - BENI MOBILI				
CATEGORIA VIII - AMMORTAMENTI				
CE2 01 - BENI MOBILI				
CE3 00 -	708.807.000.000	708.807.000.000	0	0
TOTALE CE2	708.807.000.000	708.807.000.000	0	0
TOTALE CATEGORIA	708.807.000.000	708.807.000.000	0	0
TOTALE CF3	708.807.000.000	708.807.000.000	0	0
TOTALE CF2	708.807.000.000	708.807.000.000	0	0
TOTALE SEZIONE	708.807.000.000	708.807.000.000	0	0
TOTALE RUBRICA	1.938.074.366.852	1.725.422.377.672	207.018.864.826	260.263.936.926

ANALISI ECONOMICA DEL CONSUNTIVO SPESA 1996 PER SERVIZI PROGRAMMI E PROGETTI

MINISTERO DEL TESORO	IMPEGNI	PAGAMENTI COMPETENZA	PAGAMENTI RESIDUI	RESIDUI FINALI
RUBRICA 4 - SERVIZI PERIFERICI DEL TESORO				
SEZIONE I - AMMINISTRAZIONE GENERALE				
CF2 04 - SERVIZI DEL TESORO E DEL BILANCIO				
CF3 03 - SERVIZI CENTRALI DEL TESORO				
CATEGORIA IV - ACQUISTO DI BENI E SERVIZI				
CE2 02 - SPESE PER LOCALI ED OPERE IMMOBILIARI				
CE3 01 - FITTO	36.011.611.182	30.654.287.342	2.593.296.804	9.273.912.315
CE3 02 - MANUTENZIONE, RIPARAZIONE, ADATTAMENTO, RISCALDAMENTO	1.779.580.249	1.288.695.556	89.996.675	513.236.323
TOTALE CE2	37.791.191.431	31.942.982.898	2.683.293.479	9.787.148.638
TOTALE CATEGORIA	37.791.191.431	31.942.982.898	2.683.293.479	9.787.148.638
CATEGORIA IX - SOMME NON ATTRIBUIBILI				
CE2 04 - SPESE PER LITI, ARBITRAGGI, RISARCIMENTI E ACCESSORI				
CE3 00 -	5.907.223.201	5.099.712.880	513.099.305	820.675.186
TOTALE CE2	5.907.223.201	5.099.712.880	513.099.305	820.675.186
TOTALE CATEGORIA	5.907.223.201	5.099.712.880	513.099.305	820.675.186
TOTALE CF3	43.698.414.632	37.042.695.778	3.196.392.784	10.607.823.824
CF3 04 - SERVIZI SPECIALI E PERIFERICI DEL TESORO				
CATEGORIA II - PERSONALE IN ATTIVITA' DI SERVIZIO				
CE2 02 - PERSONALE AMMINISTRATIVO (IMPIEGATI, TECNICI E OPERAI)				
CE3 01 - STIPENDI, REIBUZIONI E ALTRI ASSEGNI FISSI	373.990.202.751	351.985.910.651	34.260.815.078	22.004.292.100
CE3 02 - INDENNITA' DI MISSIONE E RIMBORSO SPESE DI VIAGGIO ALL'INTERNO	1.572.078.072	1.489.965.830	45.431.485	87.300.152
CE3 03 - INDENNITA' DI TRASFERIMENTO E RIMBORSO SPESE DI VIAGGIO	19.407.015	13.926.190	23.002.290	5.480.825

ANALISI ECONOMICA DEL CONSUNTIVO SPESA 1996 PER SERVIZI PROGRAMMI E PROGETTI

MINISTERO DEL TESORO	IMPEGNI	PAGAMENTI COMPETENZA	PAGAMENTI RESIDUI	RESIDUI FINALI
CE3 04 - COMPENSI PER LAVORO STRAORDINARIO	14.079.720.354	11.674.097.189	658.093.887	2.436.957.120
CE3 09 - ALTRE INDENNITA'	180.517.022	161.780.540	56.077.706	21.258.648
CE3 11 - INTERVENTI INCENTIVANTI LA PRODUTTIVITA'	1.760.047.299	1.219.796.467	1.030.307.695	1.101.651.627
CE3 12 - INCENTIVI PER IL MIGLIORAMENTO DELLA PRODUTTIVITA' E DELLA QUALITA' DEI SERVIZI	11.358.228.210	1.262.092.126	3.795.969.422	11.594.425.947
CE3 15 - ONERI CONNESSI ALLA CONCESSIONE DEI BUONI PASTO AL PERSONALE	9.103.000.000	0	0	9.103.000.000
TOTALE CE2	412.063.200.723	367.807.568.993	39.869.697.563	46.354.366.419
TOTALE CATEGORIA	412.063.200.723	367.807.568.993	39.869.697.563	46.354.366.419
CATEGORIA IV - ACQUISTO DI BENI E SERVIZI				
CE2 01 - ACQUISTO DI BENI DUREVOLI E DI CONSUMO				0
CE3 01 - PUBBLICAZIONI, BIBLIOTECHE E MATERIALE BIBLIOGRAFICO	15.713.295	15.713.295	536.870	469.595.895
CE3 02 - CANCELLERIA, CARTA, STAMPATI, MACCHINE PER UFFICI E MOBILI	9.394.759.026	8.983.467.521	896.537.462	10.310.125
CE3 03 - MEZZI DI TRASPORTO E ACCESSORI	185.963.755	176.045.730	10.746.787	479.906.020
TOTALE CE2	9.596.436.076	9.175.226.546	907.821.119	1.293.628
CE2 03 - ACQUISTO SERVIZI				0
CE3 02 - COMMISSIONI, COMITATI, CONSIGLI	420.280	0	237.830	13.513.420
CE3 04 - COMPENSI PER INCARICHI SPECIALI	0	0	2.850.000	1.800.000
CE3 05 - SPESE PER ACCERTAMENTI SANITARI	86.785.853	73.572.433	38.320	1.800.000
CE3 06 - SPESE PER CURE, RICOVERI, PROTESI	11.893.260	10.093.260	475.200	

ANALISI ECONOMICA DEL CONSUNTIVO SPESA 1996 PER SERVIZI PROGRAMMI E PROGETTI

MINISTERO DEL TESORO	IMPEGNI	PAGAMENTI COMPETENZA	PAGAMENTI RESIDUI	RESIDUI FINALI
CE3 08 - STUDI, INDAGINI, RILEVAZIONI E STATISTICHE	199.920.000	0	0	199.920.000
TOTALE CE2	299.019.393	83.665.693	3.601.350	216.527.048
CE2 04 - SERVIZI MECCANOGRAFICI ED ELETTRONICI				
CE3 00 -	14.012.587.659	10.458.810.875	2.980.939.574	5.338.460.178
TOTALE CE2	14.012.587.659	10.458.810.875	2.980.939.574	5.338.460.178
CE2 09 - ALTRE SPESE PER BENI E SERVIZI				
CE3 05 - RELAZIONI PUBBLICHE, CORSI, INFORMAZIONI E PROPAGANDA	32.000.000	0	998.000	32.000.000
TOTALE CE2	32.000.000	0	998.000	32.000.000
TOTALE CATEGORIA	23.940.043.128	19.717.703.114	3.893.360.043	6.066.893.246
CATEGORIA V - TRASFERIMENTI				
CE2 01 - ALLE FAMIGLIE E AD ISTITUZIONI SOCIALI				
CE3 06 - EQUO INDENNIZZO	202.362.160	116.997.250	1.799.685	85.364.910
TOTALE CE2	202.362.160	116.997.250	1.799.685	85.364.910
TOTALE CATEGORIA	202.362.160	116.997.250	1.799.685	85.364.910
CATEGORIA XI - BENI MOBILI, MACCHINE ED ATTREZZATURE TECNICO-SCIENTIFICHE A CARICO DIRETTO DELLO STATO				
CE2 04 - SERVIZI MECCANOGRAFICI ED ELETTRONICI				
CE3 00 -	16.202.579.861	5.244.296.917	21.702.005.780	12.301.990.899
TOTALE CE2	16.202.579.861	5.244.296.917	21.702.005.780	12.301.990.899
TOTALE CATEGORIA	16.202.579.861	5.244.296.917	21.702.005.780	12.301.990.899
TOTALE CF3	452.408.185.872	392.886.566.274	65.466.863.071	64.808.615.474

ANALISI ECONOMICA DEL CONSUNTIVO SPESA 1996 PER SERVIZI PROGRAMMI E PROGETTI

MINISTERO DEL TESORO	IMPEGNI	PAGAMENTI COMPETENZA	PAGAMENTI RESIDUI	RESIDUI FINALI
CF3 06 - RAGIONERIA GENERALE DELLO STATO				
CATEGORIA IV - ACQUISTO DI BENI E SERVIZI				
CE2 03 - ACQUISTO SERVIZI				
CE3 01 - POSTALI, TELEGRAFICHE, TELEFONICHE	2.259.124.200	2.139.485.530	94.815.000	143.038.470
TOTALE CATEGORIA	2.259.124.200	2.139.485.530	94.815.000	143.038.470
TOTALE CATEGORIA	2.259.124.200	2.139.485.530	94.815.000	143.038.470
TOTALE CF3	2.259.124.200	2.139.485.530	94.815.000	143.038.470
TOTALE CF2	498.365.724.704	432.068.747.582	68.758.070.855	75.559.477.768
TOTALE SEZIONE	498.365.724.704	432.068.747.582	68.758.070.855	75.559.477.768
SEZIONE X - ASSISTENZA PUBBLICA				
CF2 02 - PENSIONI DI GUERRA ED ALTRI ASSEGNI VITALIZI				
CF3 02 - PENSIONI DI GUERRA				
CATEGORIA V - TRASFERIMENTI				
CE2 01 - ALLE FAMIGLIE E AD ISTITUZIONI SOCIALI				
CE3 01 - PENSIONI DI GUERRA ED ASSEGNI VITALIZI	5.403.019.080	4.403.019.080	210.183.835	1.000.000.000
TOTALE CATEGORIA	5.403.019.080	4.403.019.080	210.183.835	1.000.000.000
TOTALE CATEGORIA	5.403.019.080	4.403.019.080	210.183.835	1.000.000.000
TOTALE CF2	5.403.019.080	4.403.019.080	210.183.835	1.000.000.000
TOTALE SEZIONE	5.403.019.080	4.403.019.080	210.183.835	1.000.000.000
TOTALE RUBRICA	503.768.743.784	436.471.766.662	68.968.254.690	76.559.477.768

ANALISI ECONOMICA DEL CONSUNTIVO SPESA 1996 PER SERVIZI PROGRAMMI E PROGETTI

MINISTERO DEL TESORO	IMPEGNI	PAGAMENTI COMPETENZA	PAGAMENTI RESIDUI	RESIDUI FINALI
RUBRICA 5 - RAGIONERIA GENERALE DELLO STATO				
SEZIONE I - AMMINISTRAZIONE GENERALE				
CF2 04 - SERVIZI DEL TESORO E DEL BILANCIO				
CF3 06 - RAGIONERIA GENERALE DELLO STATO				
CATEGORIA II - PERSONALE IN ATTIVITA' DI SERVIZIO				
CE2 02 - PERSONALE AMMINISTRATIVO (IMPIEGATI, TECNICI E OPERAI)				
CE3 01 - STIPENDI, RETRIBUZIONI E ALTRI ASSEGNI FISSI	339.078.760.769	329.529.140.744	6.799.481.981	9.549.620.025
CE3 02 - INDENNITA' DI MISSIONE E RIMBORSO SPESE DI VIAGGIO ALL'INTERNO	6.371.416.171	6.099.826.437	223.348.910	402.953.629
CE3 03 - INDENNITA' DI TRASFERIMENTO E RIMBORSO SPESE DI VIAGGIO	75.426.070	65.835.023	10.664.074	21.954.671
CE3 04 - COMPENSI PER LAVORO STRAORDINARIO	30.704.255.339	20.741.930.290	1.979.722.797	12.497.509.695
CE3 09 - ALTRE INDENNITA'	2.370.705.731	2.181.336.861	8.610.058.314	5.223.830.859
CE3 10 - INDENNITA' DI MISSIONE E RIMBORSO SPESE DI VIAGGIO ALL'ESTERO	659.334.546	554.059.452	79.621.554	152.327.763
CE3 11 - INTERVENTI INCENTIVANTI LA PRODUTTIVITA'	10.446.363.251	4.930.973.895	2.391.553.416	10.993.661.938
CE3 12 - INCENTIVI PER IL MIGLIORAMENTO DELLA PRODUTTIVITA' E DELLA QUALITA' DEI SERVIZI	9.120.811.000	832.437.085	2.901.701.080	10.462.596.286
CE3 13 - CONTRIBUTI PREVIDENZIALI ED ASSISTENZIALI	212.716.920	212.716.920	0	0
CE3 15 - ONERI CONNESSI ALLA CONCESSIONE DEI BUONI PASTO AL PERSONALE	6.830.000.000	0	0	6.830.000.000
TOTALE CE2	405.869.789.797	365.148.256.707	22.996.152.126	56.134.454.866
TOTALE CATEGORIA	405.869.789.797	365.148.256.707	22.996.152.126	56.134.454.866

ANALISI ECONOMICA DEL CONSUNTIVO SPESA 1996 PER SERVIZI PROGRAMMI E PROGETTI

MINISTERO DEL TESORO	IMPEGNI	PAGAMENTI COMPETENZA	PAGAMENTI RESIDUI	RESIDUI FINALI
CATEGORIA IV - ACQUISTO DI BENI E SERVIZI				
CE2 01 - ACQUISTO DI BENI DUREVOLI E DI CONSUMO				
CE3 01 - PUBBLICAZIONI, BIBLIOTECHE E MATERIALE BIBLIOGRAFICO	726.248.890	203.490.390	369.547.880	933.490.481
CE3 02 - CANCELLERIA, CARTA, STAMPATI, MACCHINE PER UFFICI E MOBILI	5.833.155.072	5.385.534.685	391.255.328	479.344.680
CE3 03 - MEZZI DI TRASPORTO E ACCESSORI TOTALE CE2	139.160.406 6.698.564.368	136.038.270 5.725.063.345	316.970 761.120.178	3.272.136 1.416.107.297
CE2 02 - SPESE PER LOCALI ED OPERE IMMOBILIARI				
CE3 01 - FITTO	6.607.625.719	3.969.263.495	977.322.066	4.493.285.716
CE3 02 - MANUTENZIONE, RIPARAZIONE, ADATTAMENTO, RISCALDAMENTO TOTALE CE2	3.383.357.041 9.990.982.760	1.476.615.861 5.445.879.356	1.433.189.814 2.410.511.880	1.925.377.376 6.418.663.092
CE2 03 - ACQUISTO SERVIZI				
CE3 01 - POSTALI, TELEGRAFICHE, TELEFONICHE	1.058.218.088	1.056.916.088	23.134.247	6.008.943
CE3 02 - COMMISSIONI, COMITATI, CONSIGLI	46.911.894	30.962.429	30.656.974	22.990.024
CE3 05 - SPESE PER ACCERTAMENTI SANITARI	13.914.704	10.724.704	466.320	3.251.680
CE3 06 - SPESE PER CURE, RICOVERI, PROTESI	7.570.320	3.073.920	2.762.100	6.764.800
CE3 08 - STUDI, INDAGINI, RILEVAZIONI E STATISTICHE TOTALE CE2	7.140.000 1.133.755.006	0 1.101.677.141	7.140.000 64.159.641	7.140.000 46.155.447
CE2 04 - SERVIZI MECCANOGRAFICI ED ELETTRONICI				
CE3 00 -	122.099.625.967	87.703.947.923	34.652.470.279	38.676.037.915
TOTALE CE2	122.099.625.967	87.703.947.923	34.652.470.279	38.676.037.915

ANALISI ECONOMICA DEL CONSUNTIVO SPESA 1996 PER SERVIZI PROGRAMMI E PROGETTI

MINISTERO DEL TESORO	IMPEGNI	PAGAMENTI COMPETENZA	PAGAMENTI RESIDUI	RESIDUI FINALI
CE2 09 - ALTRE SPESE PER BENI E SERVIZI				
CE3 08 - SPESE DI COPIA, STAMPA, CARTA BOLLATA, REGISTRAZIONE E VARIE INERENTI AI CONTRATTI	7.260.500	7.000.000	0	260.500
CE3 09 - ALTRE	287.996.635	114.209.120	108.731.150	178.040.375
TOTALE CE2	295.257.135	121.209.120	108.731.150	178.300.875
TOTALE CATEGORIA	140.218.185.236	100.097.776.885	37.996.993.128	46.735.264.626
CATEGORIA V - TRASFERIMENTI				
CE2 01 - ALLE FAMIGLIE E AD ISTITUZIONI SOCIALI				
CE3 03 - PROVVIDENZE A FAVORE DEI DIPENDENTI STATALI E DELLE LORO FAMIGLIE	154.768.660	98.991.570	66.049.560	62.462.090
CE3 06 - EQUO INDENNIZZO	41.266.090	41.266.090	11.526.835	0
TOTALE CE2	196.034.750	140.257.660	77.576.395	62.462.090
TOTALE CATEGORIA	196.034.750	140.257.660	77.576.395	62.462.090
CATEGORIA IX - SOMME NON ATTRIBUIBILI				
CE2 04 - SPESE PER LITI, ARBITRAGGI, RISARCIMENTI E ACCESSORI				
CE3 00 -	4.585.000	4.585.000	1.023.500	0
TOTALE CE2	4.585.000	4.585.000	1.023.500	0
TOTALE CATEGORIA	4.585.000	4.585.000	1.023.500	0
CATEGORIA XI - BENI MOBILI, MACCHINE ED ATTREZZATURE TECNICO-SCIENTIFICHE A CARICO DIRETTO DELLO STATO				
CE2 04 - SERVIZI MECCANOGRAFICI ED ELETTRONICI				
CE3 00 -	96.357.063.903	34.114.339.345	43.798.952.964	77.950.129.617
TOTALE CE2	96.357.063.903	34.114.339.345	43.798.952.964	77.950.129.617
TOTALE CATEGORIA	96.357.063.903	34.114.339.345	43.798.952.964	77.950.129.617

ANALISI ECONOMICA DEL CONSUNTIVO SPESA 1996 PER SERVIZI PROGRAMMI E PROGETTI

MINISTERO DEL TESORO	IMPEGNI	PAGAMENTI COMPETENZA	PAGAMENTI RESIDUI	RESIDUI FINALI
TOTALE CF3	642.645.658.686	499.505.215.597	104.870.698.113	180.882.311.199
TOTALE CF2	642.645.658.686	499.505.215.597	104.870.698.113	180.882.311.199
TOTALE SEZIONE	642.645.658.686	499.505.215.597	104.870.698.113	180.882.311.199
SEZIONE V - RELAZIONI INTERNAZIONALI				
CF2 04 - PARTECIPAZIONE ALLA COMUNITA' ECONOMICA EUROPEA				
CF3 02 - RISORSE PROPRIE				
CATEGORIA V - TRASFERIMENTI				
CE2 08 - ALL' ESTERO				
CE3 01 - FINANZIAMENTO DELLA POLITICA COMUNITARIA	52.402.655	2.402.655	71.480	99.928.520
TOTALE CE2	52.402.655	2.402.655	71.480	99.928.520
TOTALE CATEGORIA	52.402.655	2.402.655	71.480	99.928.520
CATEGORIA VII - POSTE CORRETTIVE E COMPENSATIVE DELLE ENTRATE				
CE2 04 - POSTE COMPENSATIVE DELLE ENTRATE				
CE3 01 - RISORSE PROPRIE CEE	12.041.249.198.981	12.041.249.198.981	0	0
CE3 09 - ALTRE	191.764.328.569	191.764.328.569	0	0
TOTALE CE2	12.233.013.527.550	12.233.013.527.550	0	0
TOTALE CATEGORIA	12.233.013.527.550	12.233.013.527.550	0	0
TOTALE CF3	12.233.065.930.205	12.233.015.930.205	71.480	99.928.520
CF3 04 - ANTICIPAZIONI				
CATEGORIA V - TRASFERIMENTI				
CE2 08 - ALL' ESTERO				
CE3 01 - FINANZIAMENTO DELLA POLITICA COMUNITARIA	6.493.118.596.152	6.493.118.596.152	0	0
TOTALE CE2	6.493.118.596.152	6.493.118.596.152	0	0
TOTALE CATEGORIA	6.493.118.596.152	6.493.118.596.152	0	0

ANALISI ECONOMICA DEL CONSUNTIVO SPESA 1996 PER SERVIZI PROGRAMMI E PROGETTI

MINISTERO DEL TESORO	IMPEGNI	PAGAMENTI COMPETENZA	PAGAMENTI RESIDUI	RESIDUI FINALI
TOTALE CF3	6.493.118.596.152	6.493.118.596.152	0	0
TOTALE CF2	18.726.184.526.357	18.726.134.526.357	71.480	99.928.520
TOTALE SEZIONE	18.726.184.526.357	18.726.134.526.357	71.480	99.928.520
SEZIONE VIII - EDILIZIA				
CF2 04 - EDILIZIA DI SERVIZIO				
CF3 01 - GIUDIZIARIA				
CATEGORIA V - TRASFERIMENTI				
CE2 07 - AGLI ALTRI ENTI PUBBLICI				
CE3 02 - ENTI DELL' AMMINISTRAZIONE LOCALE	399.622.005.967	399.622.005.967	0	0
TOTALE CE2	399.622.005.967	399.622.005.967	0	0
TOTALE CATEGORIA	399.622.005.967	399.622.005.967	0	0
TOTALE CF3	399.622.005.967	399.622.005.967	0	0
TOTALE CF2	399.622.005.967	399.622.005.967	0	0
TOTALE SEZIONE	399.622.005.967	399.622.005.967	0	0
SEZIONE IX - LAVORO E PREVIDENZA SOCIALE				
CF2 02 - PREVIDENZA SOCIALE				
CATEGORIA V - TRASFERIMENTI				
CE2 04 - ALLE REGIONI E ALLE PROVINCE AUTONOME DI TRENTO E DI BOLZANO				
CE3 09 - ALTRI	147.099.965.456	146.944.612.568	0	155.352.888
TOTALE CE2	147.099.965.456	146.944.612.568	0	155.352.888
TOTALE CATEGORIA	147.099.965.456	146.944.612.568	0	155.352.888
TOTALE CF2	147.099.965.456	146.944.612.568	0	155.352.888
TOTALE SEZIONE	147.099.965.456	146.944.612.568	0	155.352.888

ANALISI ECONOMICA DEL CONSUNTIVO SPESA 1996 PER SERVIZI PROGRAMMI E PROGETTI

MINISTERO DEL TESORO	IMPEGNI	PAGAMENTI COMPETENZA	PAGAMENTI RESIDUI	RESIDUI FINALI
SEZIONE XI - IGIENE E SANITA'				
CF2 01 - PREVENZIONE E ASSISTENZA SANITARIA				
CF3 02 - ASSISTENZA SANITARIA E OSPEDALI				
CATEGORIA V - TRASFERIMENTI				
CE2 04 - ALLE REGIONI E ALLE PROVINCE AUTONOME DI TRENTO E DI BOLZANO				
CE3 09 - ALTRI	47.596.027.000	0	0	47.596.027.000
TOTALE CE2	47.596.027.000	0	0	47.596.027.000
TOTALE CATEGORIA	47.596.027.000	0	0	47.596.027.000
TOTALE CF3	47.596.027.000	0	0	47.596.027.000
CF3 09 - FONDO SANITARIO NAZIONALE				
CATEGORIA V - TRASFERIMENTI				
CE2 04 - ALLE REGIONI E ALLE PROVINCE AUTONOME DI TRENTO E DI BOLZANO				
CE3 02 - ORDINAMENTO REGIONALE	1.970.539.874.441	1.970.539.874.441	0	0
CE3 03 - ASSISTENZA SANITARIA	40.586.924.192.535	38.550.940.855.746	1.993.631.555.278	3.100.871.195.236
TOTALE CE2	42.557.464.066.976	40.521.480.730.187	1.993.631.555.278	3.100.871.195.236
CE2 07 - AGLI ALTRI ENTI PUBBLICI				
CE3 01 - ENTI DELL' AMMINISTRAZIONE CENTRALE	1.140.908.391.795	1.140.908.391.795	0	0
TOTALE CE2	1.140.908.391.795	1.140.908.391.795	0	0
TOTALE CATEGORIA	43.698.372.458.771	41.662.389.121.982	1.993.631.555.278	3.100.871.195.236
TOTALE CF3	43.698.372.458.771	41.662.389.121.982	1.993.631.555.278	3.100.871.195.236
CF3 10 - PREVENZIONE, ACCERTAMENTI, CONTROLLI ED ASSISTENZA TECNICA				
CATEGORIA XII - TRASFERIMENTI				
CE2 04 - ALLE REGIONI				
CE3 01 - AIUTI ALL' INVESTIMENTO	970.000.000	970.000.000	970.000.000	0
TOTALE CE2	970.000.000	970.000.000	970.000.000	0
TOTALE CATEGORIA	970.000.000	970.000.000	970.000.000	0

ANALISI ECONOMICA DEL CONSUNTIVO SPESA 1996 PER SERVIZI PROGRAMMI E PROGETTI

MINISTERO DEL TESORO	IMPEGNI	PAGAMENTI COMPETENZA	PAGAMENTI RESIDUI	RESIDUI FINALI
TOTALE CF3	970.000.000	970.000.000	970.000.000	0
TOTALE CF2	43.746.938.485.771	41.663.359.121.982	1.994.601.555.278	3.148.467.222.236
TOTALE SEZIONE	43.746.938.485.771	41.663.359.121.982	1.994.601.555.278	3.148.467.222.236
SEZIONE XIII - AGRICOLTURA E ALIMENTAZIONE				
CF2 01 - AGRICOLTURA				
CF3 02 - OPERE DI BONIFICA E DI MIGLIORAMENTO FONDARIO				
CATEGORIA V - TRASFERIMENTI				
CE2 05 - ALLE PROVINCE ED AI COMUNI				
CE3 09 - ALTRI	1.710.019.557	1.710.019.557	0	0
TOTALE CE2	1.710.019.557	1.710.019.557	0	0
TOTALE CATEGORIA	1.710.019.557	1.710.019.557	0	0
CATEGORIA XII - TRASFERIMENTI				
CE2 02 - ALLE IMPRESE				
CE3 01 - AIUTI ALL' INVESTIMENTO	94.521.357	94.521.357	0	0
TOTALE CE2	94.521.357	94.521.357	0	0
TOTALE CATEGORIA	94.521.357	94.521.357	0	0
TOTALE CF3	1.804.540.914	1.804.540.914	0	0
CF3 03 - INTERVENTI IN AGRICOLTURA				
CATEGORIA VII - POSTE CORRETTIVE E COMPENSATIVE DELLE ENTRATE				
CE2 04 - POSTE COMPENSATIVE DELLE ENTRATE				
CE3 09 - ALTRE	20.095.620	20.095.620	0	0
TOTALE CE2	20.095.620	20.095.620	0	0
TOTALE CATEGORIA	20.095.620	20.095.620	0	0
TOTALE CF3	20.095.620	20.095.620	0	0
TOTALE CF2	1.824.636.534	1.824.636.534	0	0
TOTALE SEZIONE	1.824.636.534	1.824.636.534	0	0

ANALISI ECONOMICA DEL CONSUNTIVO SPESA 1996 PER SERVIZI PROGRAMMI E PROGETTI

MINISTERO DEL TESORO	IMPEGNI	PAGAMENTI COMPETENZA	PAGAMENTI RESIDUI	RESIDUI FINALI
SEZIONE XV - INTERVENTI NELLE AREE DEPRESSE CF2 03 - ALTRI INTERVENTI				
CATEGORIA XII - TRASFERIMENTI CE2 04 - ALLE REGIONI				
CE3 02 - ALTRI	114.000.000.000	114.000.000.000	0	0
TOTALE CE2	114.000.000.000	114.000.000.000	0	0
TOTALE CATEGORIA	114.000.000.000	114.000.000.000	0	0
TOTALE CF2	114.000.000.000	114.000.000.000	0	0
CF2 04 - FONDO DA RIPARTIRE CF3 01 - SPESE COMUNI				
CATEGORIA II - PERSONALE IN ATTIVITA' DI SERVIZIO CE2 02 - PERSONALE AMMINISTRATIVO (IMPIEGATI, TECNICI E OPERAI)				
CE3 01 - STIPENDI, RETRIBUZIONI E ALTRI ASSEGNI FISSI	0	0	414.445.794	0
CE3 02 - INDENNITA' DI MISSIONE E RIMBORSO SPESE DI VIAGGIO ALL'INTERNO	78.000.000	5.035.090	107.878.110	72.964.910
CE3 04 - COMPENSI PER LAVORO STRAORDINARIO	350.000.000	177.167.480	231.140.807	173.547.654
TOTALE CE2	428.000.000	182.202.570	753.464.711	246.512.564
TOTALE CATEGORIA	428.000.000	182.202.570	753.464.711	246.512.564
CATEGORIA IV - ACQUISTO DI BENI E SERVIZI CE2 04 - SERVIZI MECCANOGRAFICI ED ELETTRONICI				
CE3 00 -	7.940.694.765	5.005.279.585	12.537.110.528	10.394.405.066
TOTALE CE2	7.940.694.765	5.005.279.585	12.537.110.528	10.394.405.066
TOTALE CATEGORIA	7.940.694.765	5.005.279.585	12.537.110.528	10.394.405.066

ANALISI ECONOMICA DEL CONSUNTIVO SPESA 1996 PER SERVIZI PROGRAMMI E PROGETTI

MINISTERO DEL TESORO	IMPEGNI	PAGAMENTI COMPETENZA	PAGAMENTI RESIDUI	RESTIDUI FINALI
CATEGORIA V - TRASFERIMENTI				
CE2 07 - AGLI ALTRI ENTI PUBBLICI				
CE3 09 - ALTRI	0	0	15.000.000.000	0
TOTALE CE2	0	0	15.000.000.000	0
TOTALE CATEGORIA	0	0	15.000.000.000	0
TOTALE CF3	8.368.694.765	5.187.482.155	28.290.575.239	10.640.917.630
TOTALE CF2	8.368.694.765	5.187.482.155	28.290.575.239	10.640.917.630
TOTALE SEZIONE	122.368.694.765	119.187.482.155	28.290.575.239	10.640.917.630
SEZIONE XVI - OPERE ED INTERVENTI ECONOMICI NON ATTRIBUIBILI A PARTICOLARI SETTORI				
CF2 05 - TUTELA DELL'AMBIENTE E DIFESA DEL SUOLO				
CATEGORIA XII - TRASFERIMENTI				
CE2 04 - ALLE REGIONI				
CE3 01 - AIUTI ALL' INVESTIMENTO	156.000.000.000	117.252.954.066	327.911.667.910	81.667.777.810
TOTALE CE2	156.000.000.000	117.252.954.066	327.911.667.910	81.667.777.810
TOTALE CATEGORIA	156.000.000.000	117.252.954.066	327.911.667.910	81.667.777.810
TOTALE CF2	156.000.000.000	117.252.954.066	327.911.667.910	81.667.777.810
CF2 06 - ALTRI				
CATEGORIA XII - TRASFERIMENTI				
CE2 06 - ENTI PUBBLICI DELL' AMMINISTRAZIONE CENTRALE				
CE3 02 - ALTRI	5.191.050.000.000	5.191.050.000.000	0	0
TOTALE CE2	5.191.050.000.000	5.191.050.000.000	0	0
TOTALE CATEGORIA	5.191.050.000.000	5.191.050.000.000	0	0
TOTALE CF2	5.191.050.000.000	5.191.050.000.000	0	0
TOTALE SEZIONE	5.347.050.000.000	5.308.302.954.066	327.911.667.910	81.667.777.810

ANALISI ECONOMICA DEL CONSUNTIVO SPESA 1996 PER SERVIZI PROGRAMMI E PROGETTI

MINISTERO DEL TESORO	IMPEGNI	PAGAMENTI COMPETENZA	PAGAMENTI RESIDUI	RESIDUI FINALI
SEZIONE XVII - FINANZA REGIONALE E LOCALE				
CF2 01 - INTERVENTI A FAVORE DELLE REGIONI				
CF3 01 - FONDO COMUNE DA RIPARTIRE FRA LE REGIONI A STATUTO ORDINARIO				
CATEGORIA V - TRASFERIMENTI				
CE2 04 - ALLE REGIONI E ALLE PROVINCE AUTONOME DI TRENTO E DI BOLZANO	0	0	3.425.000.000	0
CE3 02 - ORDINAMENTO REGIONALE	0	0	3.425.000.000	0
TOTALE CE2	0	0	3.425.000.000	0
TOTALE CATEGORIA	0	0	3.425.000.000	0
TOTALE CF3	0	0	3.425.000.000	0
CF3 02 - FONDO ORDINAMENTO REGIONALE				
CATEGORIA V - TRASFERIMENTI				
CE2 04 - ALLE REGIONI E ALLE PROVINCE AUTONOME DI TRENTO E DI BOLZANO	16.094.437.510.000	16.053.484.275.790	169.933.852.204	40.953.234.210
CE3 01 - COMPARTICIPAZIONI E SOMME SOSTITUTIVE DI TRIBUTI, CONTRIBUTI E COMPARTICIPAZIONI				
TOTALE CE2	16.094.437.510.000	16.053.484.275.790	169.933.852.204	40.953.234.210
TOTALE CATEGORIA	16.094.437.510.000	16.053.484.275.790	169.933.852.204	40.953.234.210
TOTALE CF3	16.094.437.510.000	16.053.484.275.790	169.933.852.204	40.953.234.210
CF3 06 - FUNZIONAMENTO DEGLI ORGANI REGIONALI				
CATEGORIA V - TRASFERIMENTI				
CE2 04 - ALLE REGIONI E ALLE PROVINCE AUTONOME DI TRENTO E DI BOLZANO	80.471.623.000	80.471.623.000	75.000.000.000	0
CE3 09 - ALTRI	80.471.623.000	80.471.623.000	75.000.000.000	0
TOTALE CE2	80.471.623.000	80.471.623.000	75.000.000.000	0
TOTALE CATEGORIA	80.471.623.000	80.471.623.000	75.000.000.000	0
TOTALE CF3	80.471.623.000	80.471.623.000	75.000.000.000	0

ANALISI ECONOMICA DEL CONSUNTIVO SPESA 1996 PER SERVIZI PROGRAMMI E PROGETTI

MINISTERO DEL TESORO	IMPEGNI	PAGAMENTI COMPETENZA	PAGAMENTI RESIDUI	RESIDUI FINALI
CF3 07 - FINANZIAMENTO DEI PROGRAMMI REGIONALI DI SVILUPPO				
CATEGORIA XII - TRASFERIMENTI				
CE2 04 - ALLE REGIONI				
CE3 02 - ALTRI	40.740.000.000	40.740.000.000	0	0
TOTALE CE2	40.740.000.000	40.740.000.000	0	0
TOTALE CATEGORIA				
TOTALE CF3	40.740.000.000	40.740.000.000	0	0
CF3 09 - ALTRI				
CATEGORIA V - TRASFERIMENTI				
CE2 04 - ALLE REGIONI E ALLE PROVINCE AUTONOME DI TRENTO E DI BOLZANO				
CE3 01 - COMPARTICIPAZIONI E SOMME SOSTITUTIVE DI TRIBUTI, CONTRIBUTI E COMPARTICIPAZIONI	75.000.000.000	58.840.691.782	0	16.159.308.218
CE3 09 - ALTRI	59.531.744.862	24.531.744.862	7.000.000.000	35.000.000.000
TOTALE CE2	134.531.744.862	83.372.436.644	7.000.000.000	51.159.308.218
TOTALE CATEGORIA				
	134.531.744.862	83.372.436.644	7.000.000.000	51.159.308.218
CATEGORIA XII - TRASFERIMENTI				
CE2 04 - ALLE REGIONI				
CE3 01 - AIUTI ALL' INVESTIMENTO	170.445.000.000	36.145.000.000	124.566.200.000	140.573.030.000
CE3 02 - ALTRI	103.290.000.000	102.943.000.000	2.000.000.000	347.000.000
TOTALE CE2	273.735.000.000	139.088.000.000	126.566.200.000	140.920.030.000
TOTALE CATEGORIA				
TOTALE CF3	408.266.744.862	222.460.436.644	133.566.200.000	192.079.338.218
TOTALE CF2	16.623.915.877.862	16.397.156.335.434	381.925.052.204	233.032.572.428

ANALISI ECONOMICA DEL CONSUNTIVO SPESA 1996 PER SERVIZI PROGRAMMI E PROGETTI

MINISTERO DEL TESORO	IMPEGNI	PAGAMENTI COMPETENZA	PAGAMENTI RESIDUI	RESIDUI FINALI
CF2 02 - INTERVENTI A FAVORE DI PROVINCE, COMUNI E ALTRI ENTI LOCALI				
CF3 02 - FINANZIAMENTO BILANCI				
CATEGORIA V - TRASFERIMENTI				
CE2 05 - ALLE PROVINCE ED AI COMUNI				
CE3 06 - FINANZIAMENTO BILANCI	680.398.185	680.398.185	0	0
TOTALE CE2	680.398.185	680.398.185	0	0
TOTALE CATEGORIA	680.398.185	680.398.185	0	0
TOTALE CF3	680.398.185	680.398.185	0	0
CF3 03 - CONTRIBUTI VARI				
CATEGORIA V - TRASFERIMENTI				
CE2 04 - ALLE REGIONI E ALLE PROVINCE AUTONOME DI TRENTO E DI BOLZANO				
CE3 04 - ASSISTENZA SOCIALE E BENEFICENZA	6.383.560.000	6.383.560.000	0	0
TOTALE CE2	6.383.560.000	6.383.560.000	0	0
TOTALE CATEGORIA	6.383.560.000	6.383.560.000	0	0
CATEGORIA XII - TRASFERIMENTI				
CE2 06 - ENTI PUBBLICI DELL' AMMINISTRAZIONE CENTRALE				
CE3 01 - AIUTI ALL' INVESTIMENTO	6.706.508.127	6.706.508.127	0	0
TOTALE CE2	6.706.508.127	6.706.508.127	0	0
CE2 07 - ENTI PUBBLICI DELL' AMMINISTRAZIONE LOCALE				
CE3 02 - ALTRI	0	0	41.185.000.000	2.305.000.000
TOTALE CE2	0	0	41.185.000.000	2.305.000.000
TOTALE CATEGORIA	6.706.508.127	6.706.508.127	41.185.000.000	2.305.000.000
TOTALE CF3	13.090.068.127	13.090.068.127	41.185.000.000	2.305.000.000

ANALISI ECONOMICA DEL CONSUNTIVO SPESA 1996 PER SERVIZI PROGRAMMI E PROGETTI

MINISTERO DEL TESORO	IMPEGNI	PAGAMENTI COMPETENZA	PAGAMENTI RESIDUI	RESIDUI FINALI
CF3 09 - ALTRI				
CATEGORIA V - TRASFERIMENTI				
CE2 04 - ALLE REGIONI E ALLE PROVINCE AUTONOME DI TRENTO E DI BOLZANO	25.010.439.000	25.010.439.000	0	0
CE3 09 - ALTRI	25.010.439.000	25.010.439.000	0	0
TOTALE CE2				
CE2 07 - AGLI ALTRI ENTI PUBBLICI				
CE3 01 - ENTI DELL' AMMINISTRAZIONE CENTRALE	2.584.822.865.013	2.584.822.865.013	0	0
TOTALE CE2	2.584.822.865.013	2.584.822.865.013	0	0
TOTALE CATEGORIA	2.609.833.304.013	2.609.833.304.013	0	0
TOTALE CF3	2.609.833.304.013	2.609.833.304.013	0	0
TOTALE CF2	2.623.603.770.325	2.623.603.770.325	41.185.000.000	2.305.000.000
TOTALE SEZIONE	19.247.519.648.187	19.020.760.105.759	423.110.052.204	235.337.572.428
SEZIONE XVIII - PROTEZIONE CIVILE E PUBBLICHE CALAMITA'				
CF2 01 - PUBBLICHE CALAMITA'				
CATEGORIA XII - TRASFERIMENTI				
CE2 04 - ALLE REGIONI				
CE3 02 - ALTRI	56.720.000.000	56.720.000.000	0	0
TOTALE CE2	56.720.000.000	56.720.000.000	0	0
TOTALE CATEGORIA	56.720.000.000	56.720.000.000	0	0
TOTALE	56.720.000.000	56.720.000.000	0	0
CF3 01 - EVENTI SISMICI				
CATEGORIA V - TRASFERIMENTI				
CE2 04 - ALLE REGIONI E ALLE PROVINCE AUTONOME DI TRENTO E DI BOLZANO				

ANALISI ECONOMICA DEL CONSUNTIVO SPESA 1996 PER SERVIZI PROGRAMMI E PROGETTI

MINISTERO DEL TESORO	IMPEGNI	PAGAMENTI COMPETENZA	PAGAMENTI RESIDUI	RESIDUI FINALI
CE3 09 - ALTRI	8.500.000.000	8.500.000.000	0	0
TOTALE CE2	8.500.000.000	8.500.000.000	0	0
TOTALE CATEGORIA	8.500.000.000	8.500.000.000	0	0
CATEGORIA XII - TRASFERIMENTI				
CE2 04 - ALLE REGIONI				
CE3 02 - ALTRI	3.000.000.000	3.000.000.000	0	0
TOTALE CE2	3.000.000.000	3.000.000.000	0	0
TOTALE CATEGORIA	3.000.000.000	3.000.000.000	0	0
TOTALE CF3	11.500.000.000	11.500.000.000	0	0
CF3 02 - AVVERSITA' ATMOSFERICHE				
CATEGORIA V - TRASFERIMENTI				
CE2 04 - ALLE REGIONI E ALLE PROVINCE AUTONOME DI TRENTO E DI BOLZANO				
CE3 09 - ALTRI	4.000.000.000	0	0	4.000.000.000
TOTALE CE2	4.000.000.000	0	0	4.000.000.000
TOTALE CATEGORIA	4.000.000.000	0	0	4.000.000.000
CATEGORIA XII - TRASFERIMENTI				
CE2 04 - ALLE REGIONI				
CE3 02 - ALTRI	1.300.000.000	1.300.000.000	0	0
TOTALE CE2	1.300.000.000	1.300.000.000	0	0
TOTALE CATEGORIA	1.300.000.000	1.300.000.000	0	0
TOTALE CF3	5.300.000.000	1.300.000.000	0	4.000.000.000
TOTALE CF2	73.520.000.000	69.520.000.000	0	4.000.000.000
TOTALE SEZIONE	73.520.000.000	69.520.000.000	0	4.000.000.000

ANALISI ECONOMICA DEL CONSUNTIVO SPESA 1996 PER SERVIZI PROGRAMMI E PROGETTI

MINISTERO DEL TESORO	IMPEGNI	PAGAMENTI COMPETENZA	PAGAMENTI RESIDUI	RESIDUI FINALI
SEZIONE XXI - ONERI NON RIPARTIBILI				
CF2 06 - ALTRE SPESE				
CATEGORIA IV - ACQUISTO DI BENI E SERVIZI				
CE2 09 - ALTRE SPESE PER BENI E SERVIZI				
CE3 09 - ALTRE	76.790.740	70.038.915	9.287.660	6.751.825
TOTALE CE2	76.790.740	70.038.915	9.287.660	6.751.825
TOTALE CATEGORIA	76.790.740	70.038.915	9.287.660	6.751.825
TOTALE CF2	76.790.740	70.038.915	9.287.660	6.751.825
TOTALE SEZIONE	76.790.740	70.038.915	9.287.660	6.751.825
TOTALE RUBRICA	88.454.850.412.463	85.955.230.699.900	2.878.793.907.884	3.661.257.834.536

ANALISI ECONOMICA DEL CONSUNTIVO SPESA 1996 PER SERVIZI PROGRAMMI E PROGETTI

MINISTERO DEL TESORO	IMPEGNI	PAGAMENTI COMPETENZA	PAGAMENTI RESIDUI	RESIDUI FINALI
RUBRICA 6 - SERVIZI DELLE PENSIONI DI GUERRA:				
SEZIONE I - AMMINISTRAZIONE GENERALE				
CF2 04 - SERVIZI DEL TESORO E DEL BILANCIO				
CF3 04 - SERVIZI SPECIALI E PERIFERICI DEL TESORO				
CATEGORIA IV - ACQUISTO DI BENI E SERVIZI				
CE2 02 - SPESE PER LOCALI ED OPERE IMMOBILIARI	87.575.125	87.575.125	0	0
CE3 02 - MANUTENZIONE, RIPARAZIONE, ADATTAMENTO, RISCALDAMENTO				
TOTALE CE2	87.575.125	87.575.125	0	0
TOTALE CATEGORIA	87.575.125	87.575.125	0	0
TOTALE CF3	87.575.125	87.575.125	0	0
TOTALE CF2	87.575.125	87.575.125	0	0
TOTALE SEZIONE	87.575.125	87.575.125	0	0
SEZIONE X - ASSISTENZA PUBBLICA				
CF2 01 - ASSISTENZA SOCIALE				
CF3 09 - ALTRE				
CATEGORIA IV - ACQUISTO DI BENI E SERVIZI				
CE2 03 - ACQUISTO SERVIZI				
CE3 09 - ALTRE	676.359.435	520.806.650	20.535.740	155.552.785
TOTALE CE2	676.359.435	520.806.650	20.535.740	155.552.785
TOTALE CATEGORIA	676.359.435	520.806.650	20.535.740	155.552.785
TOTALE CF3	676.359.435	520.806.650	20.535.740	155.552.785
TOTALE CF2	676.359.435	520.806.650	20.535.740	155.552.785
CF2 02 - PENSIONI DI GUERRA ED ALTRI ASSEGNI VITALIZI				
CF3 01 - SPESE COMUNI				
CATEGORIA II - PERSONALE IN ATTIVITA' DI SERVIZIO				

ANALISI ECONOMICA DEL CONSUNTIVO SPESA 1996 PER SERVIZI PROGRAMMI E PROGETTI

MINISTERO DEL TESORO	IMPEGNI	PAGAMENTI COMPETENZA	PAGAMENTI RESIDUI	RESIDUI FINALI
CE2 02 - PERSONALE AMMINISTRATIVO (IMPIEGATI, TECNICI E OPERAI)				
CE3 01 - STIPENDI, RETRIBUZIONI E ALTRI ASSEGNI FISSI	9.756.896.332	9.557.576.184	45.380.434	199.320.148
CE3 02 - INDENNITA' DI MISSIONE E RIMBORSO SPESE DI VIAGGIO ALL'INTERNO	117.613.292	110.604.302	2.727.890	7.008.990
CE3 04 - COMPENSI PER LAVORO STRAORDINARIO	1.843.205.150	1.546.462.209	104.302.588	304.533.135
CE3 12 - INCENTIVI PER IL MIGLIORAMENTO DELLA PRODUTTIVITA' E DELLA QUALITA' DEI SERVIZI	0	0	30.343.882	8.056.472
TOTALE CE2	11.717.714.774	11.214.642.695	182.754.794	518.918.745
TOTALE CATEGORIA	11.717.714.774	11.214.642.695	182.754.794	518.918.745
CATEGORIA IV - ACQUISTO DI BENI E SERVIZI				
CE2 01 - ACQUISTO DI BENI DUREVOLI E DI CONSUMO				
CE3 01 - PUBBLICAZIONI, BIBLIOTECHE E MATERIALE BIBLIOGRAFICO	6.905.275	6.905.275	810.000	0
TOTALE CE2	6.905.275	6.905.275	810.000	0
CE2 03 - ACQUISTO SERVIZI				
CE3 02 - COMMISSIONI, COMITATI, CONSIGLI	4.747.854.091	3.803.205.457	898.172.474	1.552.913.467
CE3 09 - ALTRE	21.844.115	18.048.610	2.379.395	3.795.505
TOTALE CE2	4.769.698.206	3.821.254.067	900.551.869	1.556.708.972
CE2 09 - ALTRE SPESE PER BENI E SERVIZI				
CE3 03 - SPESE PER UFFICI E SERVIZI PARTICOLARI	2.118.750.750	710.648.000	0	1.408.102.750
CE3 09 - ALTRE	20.959.615.362	14.103.594.865	4.685.235.980	6.967.692.822
TOTALE CE2	23.078.366.112	14.814.242.865	4.685.235.980	8.375.795.572
TOTALE CATEGORIA	27.854.969.593	18.642.402.207	5.586.597.849	9.932.504.544

ANALISI ECONOMICA DEL CONSUNTIVO SPESA 1996 PER SERVIZI PROGRAMMI E PROGETTI

MINISTERO DEL TESORO	IMPEGNI	PAGAMENTI COMPETENZA	PAGAMENTI RESIDUI	RESIDUI FINALI
TOTALE CF3	39.572.684.367	29.857.044.902	5.769.352.643	10.451.423.289
CF3 02 - PENSIONI DI GUERRA				
CATEGORIA V - TRASFERIMENTI				
CE2 01 - ALLE FAMIGLIE E AD ISTITUZIONI SOCIALI				
CE3 01 - PENSIONI DI GUERRA ED ASSEGNI VITALIZI	2.669.681.632.815	2.668.802.581.445	100.937.646.175	1.010.021.080
TOTALE CE2	2.669.681.632.815	2.668.802.581.445	100.937.646.175	1.010.021.080
TOTALE CATEGORIA	2.669.681.632.815	2.668.802.581.445	100.937.646.175	1.010.021.080
TOTALE CF3	2.669.681.632.815	2.668.802.581.445	100.937.646.175	1.010.021.080
CF3 03 - ALTRI ASSEGNI VITALIZI				
CATEGORIA V - TRASFERIMENTI				
CE2 01 - ALLE FAMIGLIE E AD ISTITUZIONI SOCIALI				
CE3 01 - PENSIONI DI GUERRA ED ASSEGNI VITALIZI	60.951.295.090	60.951.280.090	3.935.120.235	15.000
TOTALE CE2	60.951.295.090	60.951.280.090	3.935.120.235	15.000
TOTALE CATEGORIA	60.951.295.090	60.951.280.090	3.935.120.235	15.000
TOTALE CF3	60.951.295.090	60.951.280.090	3.935.120.235	15.000
TOTALE CF2	2.770.205.612.272	2.759.610.906.437	110.642.119.053	11.461.459.369
TOTALE SEZIONE	2.770.881.971.707	2.760.131.713.087	110.662.654.793	11.617.012.154
TOTALE RUBRICA	2.770.969.546.832	2.760.219.288.212	110.662.654.793	11.617.012.154

ANALISI ECONOMICA DEL CONSUNTIVO SPESA 1996 PER SERVIZI PROGRAMMI E PROGETTI

MINISTERO DEL TESORO	IMPEGNI	PAGAMENTI COMPETENZA	PAGAMENTI RESIDUI	RESIDUI FINALI
RUBRICA 7 - FONDI DI RISERVA E SPECIALI				
SEZIONE XV - INTERVENTI NELLE AREE DEPRESSE				
CF2 04 - FONDO DA RIPARTIRE				
CATEGORIA XVI - SOMME NON ATTRIBIBILI				
CE2 09 - ALTRI FONDI				
CE3 00 -	2.139.307.354.000	0	0	2.350.118.963.000
TOTALE CE2	2.139.307.354.000	0	0	2.350.118.963.000
TOTALE CATEGORIA	2.139.307.354.000	0	0	2.350.118.963.000
TOTALE CF2	2.139.307.354.000	0	0	2.350.118.963.000
TOTALE SEZIONE	2.139.307.354.000	0	0	2.350.118.963.000
SEZIONE XVII - FINANZA REGIONALE E LOCALE				
CF2 01 - INTERVENTI A FAVORE DELLE REGIONI				
CF3 02 - FONDO ORDINAMENTO REGIONALE				
CATEGORIA V - TRASFERIMENTI				
CE2 04 - ALLE REGIONI E ALLE PROVINCE AUTONOME DI TRENTO E DI BOLZANO				
CE3 02 - ORDINAMENTO REGIONALE	1.302.562.490.000	0	0	1.302.562.490.000
TOTALE CE2	1.302.562.490.000	0	0	1.302.562.490.000
TOTALE CATEGORIA	1.302.562.490.000	0	0	1.302.562.490.000
TOTALE CF3	1.302.562.490.000	0	0	1.302.562.490.000
TOTALE CF2	1.302.562.490.000	0	0	1.302.562.490.000
TOTALE SEZIONE	1.302.562.490.000	0	0	1.302.562.490.000
SEZIONE XIX - FONDI SPECIALI E DI RISERVA				
CF2 05 - ALTRI				
CATEGORIA II - PERSONALE IN ATTIVITA' DI SERVIZIO				

ANALISI ECONOMICA DEL CONSUNTIVO SPESA 1996 PER SERVIZI PROGRAMMI E PROGETTI

MINISTERO DEL TESORO	IMPEGNI	PAGAMENTI COMPETENZA	PAGAMENTI RESIDUI	RESIDUI FINALI
CE2 10 - ONERI DA RIPARTIRE				
CE3 00 -	1.175.397.298.000	0	0	1.175.397.298.000
TOTALE CE2	1.175.397.298.000	0	0	1.175.397.298.000
TOTALE CATEGORIA	1.175.397.298.000	0	0	1.175.397.298.000
TOTALE CF2	1.175.397.298.000	0	0	1.175.397.298.000
TOTALE SEZIONE	1.175.397.298.000	0	0	1.175.397.298.000
TOTALE RUBRICA	4.617.267.142.000	0	0	4.828.078.751.000

ANALISI ECONOMICA DEL CONSUNTIVO SPESA 1996 PER SERVIZI PROGRAMMI E PROGETTI

RUBRICA	99	MINISTERO DEL TESORO	IMPEGNI	PAGAMENTI COMPETENZA	PAGAMENTI RESIDUI	RESIDUI FINALI
SEZIONE XXII - RIMBORSO DI PRESTITI						
CF2 01 - DEBITO PUBBLICO						
CF3 01 - BUONI DEL TESORO POLIENNALI						
RIMBORSO DI PRESTITI						
CE2 01 - DEBITO PUBBLICO						
		CE3 01 - BUONI DEL TESORO POLIENNALI	86.510.284.600.000	86.485.127.425.600	11.975.852.050	106.574.051.833
		TOTALE CE2	86.510.284.600.000	86.485.127.425.600	11.975.852.050	106.574.051.833
		TOTALE CATEGORIA	86.510.284.600.000	86.485.127.425.600	11.975.852.050	106.574.051.833
		TOTALE CF3	86.510.284.600.000	86.485.127.425.600	11.975.852.050	106.574.051.833
CF3 02 - ALTRI ALL'INTERNO						
RIMBORSO DI PRESTITI						
CE2 01 - DEBITO PUBBLICO						
		CE3 02 - ALTRI ALL'INTERNO	101.780.772.877.550	101.776.485.491.550	387.795.300	16.625.471.325
		TOTALE CE2	101.780.772.877.550	101.776.485.491.550	387.795.300	16.625.471.325
		TOTALE CATEGORIA	101.780.772.877.550	101.776.485.491.550	387.795.300	16.625.471.325
		TOTALE CF3	101.780.772.877.550	101.776.485.491.550	387.795.300	16.625.471.325
		TOTALE CF2	188.291.057.477.550	188.261.612.917.150	12.363.647.350	123.199.523.158
CF2 02 - ALTRI DEBITI						
CF3 01 - MUTUI COL CONSORZIO DI CREDITO PER LE OPERE PUBBLICHE						
RIMBORSO DI PRESTITI						
CE2 02 - ALTRI DEBITI						
		CE3 01 - MUTUI COL CONSORZIO DI CREDITO PER LE OPERE PUBBLICHE	75.000.000.000	75.000.000.000	0	0
		TOTALE CE2	75.000.000.000	75.000.000.000	0	0
		TOTALE CATEGORIA	75.000.000.000	75.000.000.000	0	0
		TOTALE CF3	75.000.000.000	75.000.000.000	0	0

ANALISI ECONOMICA DEL CONSUNTIVO SPESA 1996 PER SERVIZI PROGRAMMI E PROGETTI

MINISTERO DEL TESORO	IMPEGNI	PAGAMENTI COMPETENZA	PAGAMENTI RESIDUI	RESIDUI FINALI
CF3 02 - ALTRI ALL'INTERNO				
RIMBORSO DI PRESTITI				
CE2 02 - ALTRI DEBITI				
CE3 02 - ALTRI ALL'INTERNO	636.034.798.742	575.758.687.262	1.404.441.545	60.276.111.480
TOTALE CE2	636.034.798.742	575.758.687.262	1.404.441.545	60.276.111.480
TOTALE CATEGORIA	636.034.798.742	575.758.687.262	1.404.441.545	60.276.111.480
TOTALE CF3	636.034.798.742	575.758.687.262	1.404.441.545	60.276.111.480
CF3 03 - ALTRI ALL'ESTERO				
RIMBORSO DI PRESTITI				
CE2 02 - ALTRI DEBITI				
CE3 03 - ALTRI ALL'ESTERO	530.812.638.968	530.617.831.958	5.284.532.040	194.807.010
TOTALE CE2	530.812.638.968	530.617.831.958	5.284.532.040	194.807.010
TOTALE CATEGORIA	530.812.638.968	530.617.831.958	5.284.532.040	194.807.010
TOTALE CF3	530.812.638.968	530.617.831.958	5.284.532.040	194.807.010
TOTALE CF2	1.241.847.437.710	1.181.376.519.220	6.688.973.585	60.470.918.490
TOTALE SEZIONE	189.532.904.915.260	189.442.989.436.370	19.052.620.935	183.670.441.648
TOTALE RUBRICA	189.532.904.915.260	189.442.989.436.370	19.052.620.935	183.670.441.648
TOTALE MINISTERO	577.476.767.734.811	541.636.607.468.735	36.889.421.141.116	55.401.376.814.930



MINISTERO DELLE FINANZE



GABINETTO DEL MINISTRO

L'art. 6, comma 1, lettera a) del decreto legge 16 gennaio 1996, n. 17 ha modificato l'art. 9, secondo comma, lettera a) della L. 24 aprile 1980 n. 146, stabilendo che il Se.C.I.T. controlla, sulla base di direttive emanate dal Ministro delle Finanze, sentite le competenti commissioni parlamentari, l'attività di verifica e accertamento di uffici espressamente individuati nella direttiva stessa e controlla, altresì, sulla base di direttive emanate dal Ministro delle Finanze, le verifiche effettuate dai reparti della Guardia di Finanza.

Non hanno subito modifiche, viceversa, le previsioni di cui alle lettere b, c e d dell'art. 9 della citata legge n. 146/90.

Pertanto il Servizio procederà ai controlli di competenza relativi all'anno 1996 secondo i criteri appresso indicati.

1. I controlli sull'attività di accertamento degli Uffici e di verifica della Guardia di Finanza.

Le funzioni di controllo dell'attività di accertamento degli Uffici e di verifica della Guardia di Finanza, attribuite al Se.C.I.T dall'art. 9, secondo comma lett. a), della Legge 24 aprile 1980, n. 146, come modificato dall'art. 6 del D.L. 16/1/96,

n. 17, rivestono notevole importanza ai fini della individuazione e selezione dei fenomeni di evasione e di elusione diffusi e/o di grandi dimensioni.

Il loro espletamento va pertanto considerato tra gli obiettivi prioritari dell'attività ispettiva dell'anno 1996.

Il programma delle attività ispettive deve prevedere, pertanto, il completamento di un numero di controlli sugli Uffici finanziari non inferiore a 30, da eseguirsi sulla base di una metodologia uniforme che garantisca, nel contempo, la necessaria razionalità ed efficacia negli interventi e nelle rilevazioni e la doverosa visibilità nelle analisi dei risultati conseguiti.

L'individuazione degli Uffici da sottoporre a controllo deve avvenire, di regola, tra quelli di maggiori dimensioni, che presentino le anomalie più rilevanti e diffuse sulla base di appositi indicatori elaborati all'interno del Servizio, e che, peraltro, non siano stati controllati di recente.

Le visite ispettive devono essere condotte con criteri operativi omogenei ed il controllo deve essere finalizzato a valutare l'attività di accertamento degli Uffici stessi mediante l'analisi:

- delle procedure e dei criteri seguiti dagli Uffici nella selezione delle posizioni da sottoporre a controllo;
- della conformità dell'attività degli Uffici, oltre che alle norme sostanziali e procedurali, agli atti di indirizzo, di coordinamento e di controllo degli organi centrali, regionali o compartimentali;
- delle modalità istruttorie e delle metodologie di accertamento utilizzate, anche in relazione alla loro adeguatezza e completezza rispetto alle posizioni oggetto di controllo, procedendo, ove se ne riscontri l'inadeguatezza o l'incompletezza, ai conseguenti riscontri nei confronti dei contribuenti;
- della proficuità complessiva dell'attività svolta, in termini di concrete possibilità di riscossione dei tributi accertati e/o di efficacia deterrente.

Inoltre, una valutazione corretta dell'efficacia e della proficuità dell'attività di accertamento può rendere opportune, nei casi più rilevanti, analisi mirate nei confronti dei procedimenti di contenzioso, con particolare riferimento:

- all'adeguatezza dell'attività defensionale dell'Ufficio, specialmente nelle controversie di maggiore rilevanza;
- ai casi per i quali sia stato richiesto il patrocinio dell'Avvocatura dello Stato;
- all'effettiva attivazione della c.d. corsia preferenziale (art. 5 D.L. 90/90).

Come già richiesto con nota n. 7036 del 17.5.95, le visite ispettive presso gli Uffici potranno essere finalizzate anche all'acquisizione dei dati ed elementi utili al completamento dell'indagine sullo stato della riscossione.

Per quanto concerne le visite ispettive presso gli Uffici IVA, una particolare attenzione deve essere dedicata, oltre che alle procedure di rimborso, all'attività di controllo delle operazioni intracomunitarie, anche per fornire al Servizio ogni ulteriore elemento utile allo studio sullo stato di attuazione della più recente normativa di settore e dei relativi controlli.

Per quanto riguarda, invece, il controllo sull'attività di verifica della Guardia di Finanza, oltre a quello svolto indirettamente nel corso dei controlli sull'attività di accertamento degli Uffici, è opportuno prevedere, per l'anno 1996, l'esecuzione di almeno 10 controlli diretti, da effettuare sulla base dell'analisi di un adeguato numero di verbali di verifica da acquisire e degli ulteriori elementi conoscitivi a disposizione del Servizio.

Anche per l'esecuzione di tali controlli è ovviamente necessaria l'adozione di metodologie e criteri uniformi.

La rilevazione di specifiche e rilevanti lacune o anomalie nell'attività di accertamento e di verifica degli uffici e dei reparti della Guardia di Finanza comporterà l'esecuzione dei controlli diretti nei confronti dei contribuenti interessati, a norma dell'art. 9, lett. b), della Legge n. 146 del 1980.

Pertanto, anche nell'ottica di valorizzare le funzioni del Servizio, è necessario intensificare l'esecuzione di tali controlli privilegiando, in tutti i casi possibili, lo strumento della verifica mirata, da ritenersi più compatibile con le caratteristiche e le risorse operative del Servizio.

2. Controlli straordinari sui contribuenti. Evasione fiscale di grandi proporzioni.

Il Servizio, nello svolgimento delle funzioni previste dall'art. 9 lettere b) e c) L. 24/4/80 n. 146, non disperderà le proprie risorse e potenzialità in normali controlli diretti nei confronti dei contribuenti in genere - che assumeranno il carattere di azione ordinaria e programmata, da parte degli Uffici e dei Reparti della Guardia di finanza - ma concentrerà la propria azione sui controlli finalizzati all'individuazione di rilevanti fenomeni evasivi e/o elusivi che esplichino effetti in termini di esemplarità e di novità e costituiscano anche occasione di analisi per il miglioramento complessivo dell'efficacia delle metodologie di accertamento.

Pertanto, nell'ambito degli obiettivi programmati di competenza, il Se.C.I.T. impiegherà le risorse disponibili su soggetti e su fenomeni ai quali è riconducibile l'occultamento di materia imponibile, secondo una strategia operativa orientata all'individuazione ed all'analisi delle diverse tipologie di evasione e di frode.

A tale scopo verrà utilizzato - come già detto - soprattutto lo strumento della verifica mirata al riscontro della regolarità di specifici aspetti gestionali o di determinate operazioni.

L'attività di verifica, integrata dalle adeguate analisi, deve inoltre essere finalizzata ad acquisire ulteriori elementi per la predisposizione di modelli di studio per categorie di contribuenti, da utilizzare sia per l'attività di controllo diretto del

Servizio sia, in particolare, per la successiva diffusione agli organi operativi, civili e militari, dell'Amministrazione finanziaria.

Tale attività avrà ad oggetto in particolare:

- operazioni soggette ad IVA intracomunitaria, anche ai fini di un'approfondita attività di monitoraggio e valutazione dei risultati complessivi dei controlli in materia;
- i settori economici per i quali, in relazione anche ad operazioni di import-export, si è registrata una progressiva lievitazione dell'IVA;
- il settore tessile;
- il settore del commercio delle auto - nuove ed usate - in relazione alla direttiva CEE n. 5 del 14.2.94 ed al D.L. 10.6.95, n. 226;
- le operazioni di intestazione di comodo di partecipazioni di società in perdita in capo a società che vogliono neutralizzare gli utili conseguiti;
- le operazioni collegate di "leverage" e di fusione per incorporazione poste in essere ai fini di risparmio di imposta;
- le operazioni legate alla circolazione dei "truts" esteri in Italia.

3. L'attività di studio

Tale attività, che va strettamente correlata agli obiettivi di cui ai punti 1 e 2, privilegiando le problematiche introdotte dalla più recente legislazione in materia di contrasto all'evasione ed all'elusione fiscale, e pertanto dovrà tradursi in una adeguata attività di indagine presso gli Uffici ed i Reparti della Guardia di Finanza o di verifica presso i contribuenti.

Essa potrà riguardare:

- uno studio preliminare diretto a verificare la ricorrenza del presupposto di imposizione relativamente ai redditi conseguiti da persone fisiche attraverso operazioni di speculazione valutaria;

- l'integrazione dello studio riguardante la tematica dei prezzi di trasferimento;
- il monitoraggio e la consuntivazione dell'attività di controllo svolta dagli Uffici e dalla Guardia di Finanza in materia di operazioni di fusioni societarie, di usufrutto di azioni e di "dividend washing", con riguardo anche alle fattispecie elusive di cui all'art. 10 della Legge n. 408/90;
- uno studio dei possibili effetti elusivi connessi alle operazioni bancarie di c.d. credito passante o conduits;
- uno studio sull'applicabilità della normativa anti-elusione in materia dei c.d. "paradisi fiscali", con particolare riferimento ai redditi prodotti all'estero che confluiscono nei bilanci di società italiane;
- uno studio concernente i fenomeni evasivi connessi alle locazioni di immobili urbani al fine di rilevarne le dimensioni e di individuare idonee metodologie di accertamento;
- l'elaborazione di una metodologia uniforme per i controlli sull'attività di accertamento degli Uffici e di verifica della Guardia di Finanza.

4. Gli intergruppi

Potrà essere costituito un apposito Intergruppo per approfondire le tematiche inizialmente affrontate con l'"Indagine sui redditi medi. Risultato e implicazioni di un confronto fra dati fiscali e dati di contabilità nazionale" (delibera n. 75/95), nel contesto comunque di una stretta collaborazione e condivisione degli obiettivi tra l'Amministrazione Finanziaria e le altre Amministrazioni pubbliche interessate (Direttiva n. 3531 del 14/11/95).

5. Adeguamento delle norme di funzionamento del Se.C.I.T.

Occorrerà provvedere, nel più breve tempo possibile, ad adeguare le norme di funzionamento interno del Servizio alle regole contenute nel D.L. n. 17 del 1996, ai criteri indicati nella direttiva n. 12808 del 12/9/1995 ed ai principi introdotti dal decreto legislativo n. 29 del 1993.

UFFICIO DEL SEGRETARIO GENERALE

Si ritiene opportuno, prima di procedere all'esposizione e all'analisi delle risultanze contabilizzate da ciascun Ufficio del Segretariato Generale, premettere alcune notizie a carattere generale circa l'attività svolta da questo Ufficio nell'esercizio finanziario in esame.

Con decreto n. 153 dell'8 gennaio 1996 il Ministro delle Finanze ha provvisoriamente assegnato al Segretario Generale, ai sensi dell'art. 14, comma 1, lett. b) del decreto legislativo 3 febbraio 1993, n. 29, e successive modificazioni ed integrazioni, gli stanziamenti iscritti in alcuni capitoli compresi nella Rubrica 1 - Servizi Generali - dello stato di previsione della spesa del Ministero, in misura pari all'intero importo per i capitoli riguardanti le "spese obbligatorie" ed ai tre dodicesimi dell'ammontare dello stanziamento per i capitoli ordinari.

Con decreto n. 699 del 15 gennaio 1996 il Segretario Generale ha ripartito, nei limiti delle quote di stanziamento assegnate dal Ministro con il suddetto

decreto n. 153, i capitoli sui quali i Dirigenti dei propri Uffici Centrali possono assumere impegni di spesa ed emettere titoli di pagamento.

Analogamente per i capitoli di spesa gestiti dalla Sezione Staccata del Provveditorato Generale dello Stato - costituitasi presso il Segretariato Generale a decorrere dal 1° novembre 1992 - il decreto n. 843 del 18 gennaio 1996 del Segretario Generale ha fissato i limiti di valore di cui all'art. 16, comma 1, lettera c) del decreto legislativo n. 29/93.

In data 26 febbraio 1996, con prot. n. 3240 il Ministro ha emanato la direttiva generale per l'azione amministrativa e per la gestione, ai sensi dell'art. 3, comma 1, e dell'art. 14, comma 1, del sopra richiamato decreto legislativo n. 29, contenente l'assegnazione degli obiettivi e dei programmi da realizzare nel corso dell'anno e le connesse risorse.

In tale documento, oltre al richiamo a tutti i compiti istituzionali previsti dalla vigente normativa, è stata disposta l'assegnazione ai Dirigenti di vertice dei rimanenti nove dodicesimi degli stanziamenti sopra richiamati.

Conseguentemente, il Segretario Generale, con decreto n. 5771 del 26 marzo 1996, ha provveduto ad integrare il citato decreto n. 699, attribuendo ai Direttori Centrali degli Uffici dipendenti i residui nove dodicesimi delle risorse assegnategli.

Per quanto riguarda l'aspetto organizzativo e funzionale della gestione amministrativo-contabile, l'attività svolta nell'anno 1996 è stata finalizzata a dare attuazione agli obiettivi ed agli indirizzi indicati nella citata direttiva, con l'introduzione ed il potenziamento di ulteriori meccanismi idonei a porre a raffronto i costi sostenuti ed i risultati conseguiti, onde consentire una costante azione di controllo sull'azione amministrativa.

Nell'esercizio finanziario oggetto della presente rilevazione l'Ufficio del Segretario Generale ha coordinato le strutture centrali dell'Amministrazione e, anche attraverso continui contatti e riunioni, ha assunto, di volta in volta, la funzione di collegamento, raccogliendo proposte intese a ridurre i costi, promuovendo, d'intesa con la Corte dei Conti e con la Ragioneria Generale dello Stato, ulteriori iniziative indirizzate alla semplificazione della struttura del bilancio ed avanzando nuove proposte finalizzate ad una utilizzazione ottimale delle risorse finanziarie disponibili sia in sede di predisposizione del bilancio che nella fase di assestamento.

Per quanto concerne, poi, l'attività specifica dei singoli Uffici di questo Segretariato in materia, si ritiene opportuno richiamare, in sintesi, alcune iniziative di particolare rilevanza.

A) SPESE

- *La Sezione Staccata del Provveditorato Generale dello Stato*, che amministra i capitoli 1125 e 1128, ha provveduto all'acquisto di automezzi, mobili, fotocopiatrici, computer e altro materiale necessario per il funzionamento degli uffici centrali e periferici dell'Amministrazione.

Detto Ufficio, inoltre, nell'ambito degli adempimenti derivanti dalla convenzione stipulata tra il Ministero delle Finanze e la SO.GE.I. S.p.A., ha curato il pagamento alla Telecom delle fatturazioni relative ai collegamenti telematici dell'Anagrafe Tributaria, nonché le fatturazioni ACEA relative ai consumi elettrici ed idrici degli uffici sede del Sistema informativo centrale del Ministero delle Finanze.

Al riguardo ha posto in essere circa 450 provvedimenti per forniture e servizi eseguiti in economia con il sistema del cottimo fiduciario ed ha provveduto all'assegnazione di fondi, autorizzando l'emissione di ordini di accreditamento ai funzionari delegati

Da parte dell'Ufficio stesso sono state, infine, curate numerose gare che da cui sono scaturiti contratti per lavori di varia natura, nell'ambito delle proprie competenze.

- *L'Ufficio Centrale per la Programmazione ed il Coordinamento delle Attività di Informatica*, che gestisce i capitoli 1134, 1135, 1139 e 7200, ha individuato i processi indicati nella sopra citata direttiva ministeriale, perseguendo gli obiettivi di seguito richiamati:
 1. ha potenziato il piano di formazione informatica inteso all'addestramento del personale sulle nuove tecnologie introdotte;
 2. ha proseguito l'attività di gestione di piani di automazione relativi al I, II, III, IV, V; ha stipulato il VI Atto Esecutivo ed ha svolto e potenziato attività connesse alla stipula (avvenuta nell'agosto 1996) del VII atto esecutivo della convenzione di concessione con la SO.GE.I.;
 3. ha intrapreso ulteriori iniziative in relazione al contratto con i Concessionari della riscossione per l'acquisizione dei dati;
 4. ha posto in essere gli adempimenti relativi al controllo sulla gestione delle risorse indivise, nonché dello stato di automazione del Sistema Informativo; è stata predisposta e trasmessa all'AIPA la bozza del Piano triennale di automazione 1997/1999 di cui al decreto legge n. 39/93;
 5. ha curato la predisposizione, relativa stipula e gestione di convenzioni per lo scambio dei dati con Organismi esterni (INPS, INAIL, TELECOM, ecc.).
 6. ha progettato e gestito strumenti software per Pubbliche Amministrazioni ed Enti esterni;
 7. ha realizzato, mediante il proprio Centro Informativo, iniziative o proseguito attività, anche di controllo, connesse alla realizzazione di procedure di informatizzazione della Concessionaria e degli Uffici dell'Amministrazione.

8. ha svolto numerose altre attività, alcune delle quali finalizzate all'applicazione delle norme di sicurezza sul luogo di lavoro.

- *L'Ufficio Centrale per gli Studi di Diritto Tributario Comparato e per le Relazioni Internazionali*, che amministra il capitolo di spesa 1032, ha il compito di trattare problematiche fiscali in ambito comunitario ed internazionale. Sono da segnalare, anche per l'esercizio finanziario in esame, le costanti attività di collaborazione per la produzione normativa, svolte sia a livello comunitario che in sede OCSE, e quelle relative alla negoziazione ed alla stipula di convenzioni per evitare la doppia imposizione sul reddito e sul patrimonio. E' stato approfondito lo studio delle legislazioni fiscali vigenti in altri Paesi allo scopo: a) di individuare, con numerose riunioni svoltesi in Italia ed all'estero, le politiche di cooperazione amministrativa; b) di armonizzare l'ordinamento tributario interno alle direttive comunitarie ed internazionali; c) di agevolare lo scambio di informazioni; d) di rafforzare i meccanismi di contrasto delle diverse forme di frodi internazionali.

L'Ufficio in questione, mediante propri rappresentanti, ha incrementato le funzioni di raccordo fra strutture del Ministero ed Organismi internazionali preposti alla formazione del diritto fiscale comunitario.

- *L'Ufficio per l'Informazione del Contribuente*, che gestisce il capitolo 1136, ha continuato, con l'ausilio di ulteriori strumenti e di tecnologie più avanzate, ad incrementare la propria attività finalizzata al servizio di informazione e di assistenza al contribuente.

Tra le iniziative di comunicazione più rilevanti si segnala il servizio di assistenza telefonica in materia fiscale, che dal mese di maggio è stato esteso a tutto il territorio nazionale

E' proseguita l'attività editoriale, con la periodica pubblicazione della rivista "Tributi" e del volume "La Guida del Contribuente".

Si è provveduto alla stampa e distribuzione agli uffici pubblici di "Manifesti" sull'attività dell'Ufficio e sui modelli di dichiarazione 730.

Sono stati realizzati, infine, mediante convenzione con la RAI, servizi di diffusione della materia tributaria tramite Televideo a livello nazionale e regionale e, tramite convenzione con l'AGI, servizi informativi per gli italiani all'estero.

B) ENTRATE

- *L'Ufficio per l'Elaborazione di Studi di Politica Tributaria e di Analisi Fiscale*, che opera come strumento di controllo del gettito tributario e coordina le rilevazioni sistematiche e le elaborazioni statistiche predisposte dalle strutture del Ministero, ha provveduto all'analisi delle entrate tributarie e al loro confronto con i principali indicatori economico-finanziari (prezzi, consumi, importazioni, esportazioni, ecc.).

Nella relazione svolta sono state messe a confronto le entrate tributarie di preconsuntivo accertate nel 1996, rispetto alla previsione fornita in sede di assestamento ed ai risultati di consuntivo dell'anno precedente. E' stato, altresì, descritto l'andamento del gettito 1996, rispetto ai risultati di preconsuntivo del 1995.

Nell'allegare le relazioni predisposte dai singoli Uffici sull'argomento, si restituiscono, debitamente compilate dai medesimi per la parte di rispettiva competenza, le schede fornite da codesta Ragioneria Generale.

**UFFICIO CENTRALE PER LA PROGRAMMAZIONE ECONOMICA
ED IL COORDINAMENTO DELLE ATTIVITÀ DI INFORMATICA**

**1. ATTIVITÀ DI CONSUNTIVAZIONE 1995, DI CONSUNTIVAZIONE
QUADRIMESTRALE 1996, ATTIVITÀ DI PREVISIONE 1997 (PPC - codice S60101)**

Sono ricomprese le attività relative all'utilizzo della metodologia di pianificazione strategica delle attività, programmazione operativa e controllo della gestione, introdotte per la prima volta nell'Amministrazione finanziaria con la Direttiva del Signor Ministro n. 3240 del 26 febbraio 1996. I codici fanno riferimento ai processi individuati nella direttiva ed ulteriori dati potranno essere desunti dai consuntivi presentati per il controllo di gestione.

La novità dell'attività di consuntivazione, peraltro non completamente automatizzata, ha comportato un utilizzo di risorse umane superiore al previsto; si evidenzia la notevole riduzione dello scostamento nel secondo quadrimestre, che tuttavia non ha consentito di raggiungere completamente i risultati prefissati a fine anno, a causa del notevole impiego di risorse richiesto nel terzo quadrimestre per la predisposizione della previsione 1997.

**2. ATTUAZIONE DEL PIANO DI FORMAZIONE INFORMATICA DEL PERSONALE
RELAZIONE SULLE STRATEGIE DI FORMAZIONE PERSEGUITE NELL'ANNO 1996
(codice S69401 - S69402)**

SICUREZZA DEI SISTEMI INFORMATIVI

L'Amministrazione ha programmato l'introduzione delle tecnologie intranet ed Internet nel proprio sistema informativo. E' stato già realizzato un sito web del Ministero finanze; inoltre è iniziata una prima fase sperimentale di posta elettronica Intranet e collegamento ad Internet come utenti di web browser e e-mail.

L'impatto delle suddette tecnologie sul sistema informativo comporta anche una revisione delle politiche e del sistema di sicurezza.

In relazione a tali esigenze, i funzionari addetti all'area sicurezza hanno partecipato a due seminari di aggiornamento sulla sicurezza dei sistemi informativi e delle reti, organizzati rispettivamente dall'istituto superiore delle poste e dalla Fondazione Bordini.

METRICA "FUNCTION POINT"

Il "settimo atto esecutivo" della Convenzione "di concessione", stipulato il 10 agosto 1996, fra le varie innovazioni introdotte rispetto ai precedenti analoghi atti, individua la metodologia "function point" come metrica contrattuale da utilizzare per la valutazione degli obiettivi di automazione e per la determinazione del corrispettivo delle prestazioni professionali della società concessionaria relative alle attività di analisi e disegno delle procedure, di realizzazione dei programmi elaborativi e di attuazione dell'intervento di manutenzione evolutiva.

Per poter gestire i suddetti aspetti contrattuali è stato necessario completare la formazione, già iniziata nell'anno 1995, con un corso specializzato di preparazione all'esame di certificazione per "esperti di function point", destinato ai funzionari tecnici addetti.

SISTEMA INTEGRATO DI UFFICIO

Nel corso del 1996 è stata realizzata nell'ufficio una rete locale client-server, collegata in rete geografica al sistema centrale.

Le funzionalità disponibili sui posti di lavoro sono le seguenti:

- produttività individuale (elaboratore testi, foglio elettronico, ecc.)
- gestione integrata dei documenti di ufficio (protocollazione, flussi, memorizzazione ottica, ecc.) con architettura client-server.
- procedure in emulazione 3270 sul sistema centrale (interrogazioni banche dati interne ed esterne, gestione guasti, posta elettronica interna, ecc.)

Per rendere operativo il sistema suddetto è stato necessario formare i gestori della rete locale (apertura e chiusura del sistema, salvataggi, diagnosi dei malfunzionamenti e primi interventi formativi ad hoc realizzati sia internamente che presso la società concessionaria.

3. ATTIVITÀ PROPEDEUTICA ALLA STIPULA DEI CONTRATTI (codice S69504)

Solo il 10 agosto 1996, vale a dire a ridosso del termine del II quadrimestre è stato approvato il VII Atto Esecutivo con la Concessionaria Sogei, per cui le attività correlate si sono svolte in maniera difforme rispetto a quanto previsto nella programmazione per l'anno 1996.

L'attività di gestione dei contratti e predisposizione degli stessi ha assorbito complessivamente maggiori risorse, sia per l'intensificarsi delle attività volte all'approvazione del VII Atto Esecutivo, soggetto al parere dell'Autorità per l'Informatica, sia per la gestione della complessa fase transitoria che ha richiesto attività di proroga di atti esecutivi precedenti al fine di assicurare la necessaria operatività del sistema informativo, come pure la predisposizione dell'VIII, IX, X e XI Atto Esecutivo e dello schema di gara per l'acquisizione dati del Dipartimento Entrate, soggetto al parere dell'Autorità per l'Informatica fin dalla fine del mese di luglio '96.

Nelle more della stipula del settimo atto esecutivo, anche al fine di evitare interruzioni al funzionamento del sistema informativo, il 28 febbraio 1996 è stato necessario stipulare una ulteriore proroga al II atto esecutivo - il quarto atto aggiuntivo n. 30364 che ha spostato il termine del Secondo Atto Esecutivo al 30 giugno 1996.

Non sono state previste, anche in questa seconda proroga, analisi, disegno e realizzazione di nuove procedure, ma esclusivamente obiettivi di manutenzione evolutiva nonché il supporto e la consulenza all'Amministrazione, la partecipazione a gruppi di lavoro, la formazione degli utenti delle procedure informatiche e l'attivazione funzionale delle procedure sulle nuove apparecchiature installate presso gli uffici periferici.

Nella relazione trasmessa dal Centro Informativo (prot. n. 301414 del 29 luglio 1996) sono stati elencati gli obiettivi riportati nel piano tecnico di automazione del quarto atto aggiuntivo da realizzare nel periodo 1° marzo - 30 giugno 1996, le osservazioni sugli obiettivi oggetto del quarto atto aggiuntivo e l'impegno di risorse utilizzate dalla Società Concessionaria per la loro realizzazione.

A seguito dell'evidenziazione, da parte dei Dipartimenti delle Entrate e del Territorio, delle difficoltà incontrate nella redazione dei piani di sviluppo dell'automazione per i propri uffici, della sopravvenuta indisponibilità di alcuni locali e del trasferimento di uffici in altre sedi, in particolare per le Conservatorie dei RR.II. che richiedono un ulteriore approfondimento delle attività attualmente in via di sperimentazione, il 28 luglio 1995 era stato stipulato l'atto aggiuntivo n. 21272 con il quale veniva fissato al 30 aprile 1996 il termine di scadenza del quarto atto esecutivo; successivamente, per gli stessi motivi, veniva stipulato il 22 dicembre 1995 il secondo atto aggiuntivo n. 22171 con il quale detto termine veniva ulteriormente posticipato al 31 dicembre 1996.

Il VII Atto Esecutivo della Convenzione di concessione, prot. n. 31488/II, stipulato, come sopra indicato, in data 10 agosto 1996 con la Sogei, prevede che, a partire dal 1 luglio 1996, la società concessionaria provveda alla conduzione, allo sviluppo ed all'evoluzione del Sistema Informativo del Ministero delle Finanze, all'attribuzione del codice fiscale ai soggetti destinatari, alla formazione del personale dell'Amministrazione all'uso delle procedure informatiche, nonché all'acquisizione di beni e servizi necessari per l'esecuzione delle predette attività.

Sotto il profilo contrattuale, l'atto in questione presenta delle significative differenze, rispetto agli atti precedenti, che si riflettono in ulteriori attività dei Centri Informativi, del gruppo interdisciplinare di monitoraggio e delle divisioni dell'Ufficio Centrale per la Programmazione ed il Coordinamento delle Attività di Informatica.

In particolare, tali nuove attività riguardano le clausole contrattuali riportate nei seguenti articoli dell'Atto Esecutivo in questione:

- *Introduzione della metrica dei "Function Point" (articolo 3)*

Per valutare la dimensione degli obiettivi di automazione nonché per la determinazione del corrispettivo delle prestazioni professionali della Concessionaria relative alle attività di analisi e disegno delle procedure, di realizzazione dei programmi elaborativi e di attuazione dell'intervento di manutenzione evolutiva verrà applicata la metrica in "Function Point" (FP) che rappresenta una metodologia di stima e di rilevazione quantitativa delle dimensioni di obiettivi. Ai "Function Point" (FP) viene attribuito un determinato valore di costo unitario.

Il piano tecnico di automazione che copre una previsione triennale comprende, oltre la tempificazione della esecuzione delle attività di definizione dei requisiti utente, l'analisi e disegno delle procedure, la realizzazione dei programmi elaborativi e di avviamento delle procedure presso uffici pilota e di attuazione dell'intervento di manutenzione evolutiva; vengono altresì ricomprese le dimensioni in "Function Point" e la indicazione della rilevanza e della criticità delle funzioni che dovranno essere svolte dalle procedure che viene sintetizzata nella "classe di rischio". Vengono previste, al termine delle fasi di avviamento e realizzazione i collaudi di operatività delle procedure.

- *Evoluzione dell'architettura del Sistema Informativo (articolo 4)*

Per quanto riguarda le evoluzioni delle architetture tecniche del Sistema Informativo verrà effettuata un'analisi delle linee di trasformazione in relazione ai documenti di pianificazione, programmazione e controllo delle attività fissate dal Ministro nonché all'attuazione delle rete unitaria di interscambio dati della Pubblica Amministrazione. La

predetta analisi dovrà tra l'altro individuare i parametri e gli indicatori di misura dei risultati di progetti informatici correlati agli obiettivi di risultato espressi dall'Amministrazione nei documenti di pianificazione, programmazione e controllo.

Tale analisi dovrà inoltre fornire all'Amministrazione gli elementi necessari per valutare in termini di costi - benefici le soluzioni proposte e le eventuali azioni da intraprendere.

- *Monitoraggio (articolo 15)*

Il conseguimento degli obiettivi formerà oggetto di monitoraggio, effettuato da parte dell'apposito gruppo di lavoro interdisciplinare, in conformità ai criteri ed alle modalità stabiliti dall'AIPA nella circolare del 5 agosto 1994, emanata ai sensi dell'art. 13, comma 2°, del D.L.vo 12 febbraio 1993, n.39.

- *Livelli di servizio e parametri di qualità (articolo 25)*

E' stata introdotta la misurazione dei livelli di servizio e dei parametri di qualità delle procedure elaborative ed apposite penali in caso di mancato rispetto.

- *Flessibilità del Sistema Informativo (articolo 27)*

Al fine di creare le condizioni perché il Sistema Informativo divenga un fattore determinante ai fini della flessibilità e del rinnovamento del sistema fiscale, che in particolare dovrà essere reimpostato sulla base del principio della centralità del contribuente, alla Concessionaria potrà essere chiesto di effettuare la completa revisione dell'architettura generale del Sistema Informativo, di modificare gli obiettivi previsti nel PTA, di semplificare e snellire il processo produttivo per renderlo coerente alle nuove e diverse esigenze di natura normativa, organizzativa o funzionale definite dall'Amministrazione.

4. GESTIONE AMMINISTRATIVO CONTABILE DI CONTRATTI E CONCESSIONI: PIANI DI AUTOMAZIONE RELATIVI AL I, II, III, IV, V E VI ATTO ESECUTIVO (codice S69510)

4.1 Attività svolte

4.1.1 "Primo atto esecutivo"

Sono proseguite le attività di gestione relative al "Primo atto esecutivo" della Convenzione di concessione con la Sogei SpA, in conformità al Piano tecnico esecutivo per l'anno 1996.

Le attività hanno riguardato il funzionamento e l'esercizio dei Centri di servizio cosiddetti a regime, oltre che dei Centri di Servizio di recente avviati, vale a dire Palermo, Salerno e Torino.

Sulla base del piano suddetto si è provveduto a ridurre gli impegni finanziari per l'anno 1996 da Lit. 189.193.000.000 a Lit. 124.966.660.000. Peraltro, in carenza del parere A.I.P.A. sul IX Atto Esecutivo, naturale prosecuzione del I, si è provveduto, giusta D.S.G. n. 188/96 del 23 dicembre 1996, a prorogare il termine di quest'ultimo Atto dal 31 dicembre 1996 al 31 marzo 1997 con conseguente impegno di Lit. 9.781.800.000 in conto esercizio finanziario 1996.

I pagamenti effettuati nel 1996 su tale Atto sono ammontati a Lit. 119.769.080.680, ivi compresa la parte di annualità precedenti.

4.1.2. "Secondo atto esecutivo"

Sono proseguite le attività di gestione relative al "Secondo atto esecutivo" della suddetta Convenzione, come previsto dai Piani degli Atti Aggiuntivi di proroga fino al 30 giugno 1996.

Le attività hanno riguardato la conduzione e lo sviluppo del sistema informativo del Ministero delle finanze.

Per tale area contrattuale è stato intuitivamente necessario fornire nella misura di Lit. 122.297.490.000 dei fondi stanziati per l'esercizio finanziario 1996 sul capitolo 1134.

I pagamenti concernenti le prestazioni della concessionaria, a fronte del "Secondo Atto Esecutivo" e dei suoi Atti Aggiuntivi, effettuati nel corso del 1996, sono ammontati a complessive Lit. 259.721.351.040, ivi ovviamente compresi pagamenti in conto residui.

4.1.3 "Quarto atto esecutivo"

Per quanto riguarda il IV Atto Esecutivo, già venuto a scadenza il 30 giugno 1995, si ricorda che si era provveduto a stipulare un apposito I Atto Aggiuntivo di proroga, a costo immutato, ponendo il termine finale del contratto al 30 aprile 1996.

Va aggiunto, però, che l'automazione delle Conservatorie dei Registri Immobiliari, sperimentata presso l'Ufficio di Milano, aveva evidenziato che il conseguimento di tale obiettivo richiedeva un approfondito addestramento del personale degli uffici nonché il coinvolgimento operativo dei distretti notarili provinciali, per la presentazione delle note su supporto informatico, e che la Concessionaria poteva provvedere all'attivazione funzionale delle procedure solo in coerenza con il completamento di tali attività, per la cui conclusione la data del 30 aprile 1996 era apparsa troppo ravvicinata.

Non va peraltro sottaciuto che i piani di sviluppo dell'automazione per gli uffici dei Dipartimenti delle Entrate e del Territorio, a seguito della sopravvenuta indisponibilità di alcuni locali e del trasferimento di uffici in altre sedi, si erano conclusi entro il predetto termine del 30 aprile 1996.

Pertanto, si è dovuto provvedere ad una ulteriore proroga del IV Atto Esecutivo che preveda il termine finale del contratto al 31 dicembre 1996, a costo immutato.

I pagamenti effettuati nel corso del 1996 sul IV Atto Esecutivo ammontano a complessive Lit. 50.831.457.015.

4.1.4 "Quinto atto esecutivo"

Si ricorda che tale Atto, stipulato in data 22 dicembre 1995, con la So.Ge.I., con durata dal 1 luglio 1995 al 31 dicembre 1996 e con un impegno di spesa pari a Lit. 11.525.150.000, si era reso necessario per allineare le attività concernenti l'esercizio del Centro di Servizio di Trento a quelle degli altri Centri di Servizio già a regime.

Sono stati effettuati pagamenti per Lit. 1.406.622.600.

Tale atto concernente l'attivazione, l'avviamento ed il funzionamento del Centro di Servizio di Trento è pervenuto a scadenza il 30 giugno 1995.

4.1.5 "Sesto atto esecutivo"

Sin dai primi mesi del 1995 si era manifestata l'esigenza di sostituire i sistemi di elaborazione periferici in dotazione ai Dipartimenti delle Entrate e del Territorio, ormai ai limiti della saturazione e non più rispondenti alle esigenze del Sistema Informativo, nonché di integrare la dotazione informatica di alcuni uffici periferici dei medesimi Dipartimenti e provvedere al conseguente potenziamento dei sistemi centrali del Sistema Informativo. Inoltre, al fine di fornire un più rapido ed efficiente servizio al cittadino, si era manifestata l'esigenza di procedere all'acquisizione dei dati delle note di formalità relative al periodo precedente la data di automazione delle Conservatorie dei Registri Immobiliari.

Pertanto, il 15 gennaio 1996 è stato stipulato il VI Atto Esecutivo della Convenzione di concessione tra il Ministero delle finanze e la SO.GE.I., per il conseguimento degli obiettivi di automazione afferenti le manifestate esigenze.

L'impegno, giusta il D.S.G. n. 2/96 del 22 gennaio 1996, è stato assunto sul capitolo 7200 per Lit. 146.960.000.000 ed i corrispettivi pagati nel 1996 sono ammontati a Lit. 27.086.887.925.

4.1.6 "Settimo atto esecutivo"

Circa tale Atto si è diffusamente detto prima.

Qui occorre solo accennare al fatto che, giusta il D.S.G. approvativo, n. 126/96 del 10 agosto 1996, l'impegno di spesa per i 36 mesi di validità del contratto (1 luglio 1996 - 30 giugno 1999) ammonta alla complessiva somma di Lit. 1.557.365.000.000 (millecinquecentocinquantesette miliardi duecentosessantacinquemilioni), I.V.A. (19%) compresa, sui capitoli 1134 e 7200 dello stato di previsione della spesa del Ministero delle finanze per gli esercizi finanziari 1996, 1997, 1998 e 1999 così ripartita:

sul capitolo 1134:

- Lit. 134.351.000.000 per l'esercizio finanziario 1996;
- Lit. 263.079.000.000 per l'esercizio finanziario 1997;
- Lit. 259.885.000.000 per l'esercizio finanziario 1998;
- Lit. 131.155.000.000 per l'esercizio finanziario 1999 e così per complessive Lit. 788.470.000.000 (settecentottantottomiliardi quattrocentosettantamiliioni), I.V.A. (19%) compresa.

sul capitolo 7200:

- Lit. 114.529.000.000 per l'esercizio finanziario 1996, di cui:
 - a) Lit. 16.959.000.000 in conto residui di lett. F (provenienza 1995);
 - b) Lit. 97.570.000.000 in conto competenza;
- Lit. 254.737.000.000 per l'esercizio finanziario 1997;
- Lit. 269.922.000.000 per l'esercizio finanziario 1998;
- Lit. 129.707.000.000 per l'esercizio finanziario 1999 e così per complessive Lit. 768.895.000.000 (settecentosessantottomiliardi ottocentonovantacinquemilioni), I.V.A. (19%) compresa.

Nessun pagamento è stato effettuato nel corso del 1996.

**5. GESTIONE AMMINISTRATIVO CONTABILE DI CONTRATTI E CONCESSIONI:
CONTRATTO CON I CONCESSIONARI DELLA RISCOSSIONE PER L'ACQUISIZIONE
DEI DATI (codice S69510)**

5.1 Attività svolte

RIFERITE A:

A) CONVENZIONE PROT. N. 22169 DEL 22/12/1995 per le lavorazioni previste all'articolo n. 5;

B) ATTO AGGIUNTIVO ALLA SINDICATA CONVENZIONE PROT. N. 30172/II DEL 18/4/1996 per la determinazione dei processi operativi e di collaudo, nonché del prezzo dei caratteri già trattati;

C) SECONDO ATTO AGGIUNTIVO ALLA SINDICATA CONVENZIONE PROT. N. 31875/II DEL 16/10/96 avente per oggetto la proroga del termine di ultimazione delle lavorazioni previste dal 30/11/96 al 30/4/1997.

In relazione a quanto esposto, il Consorzio ha provveduto a partire dal mese di febbraio 1996 al ritiro dei sottoindicati documenti presentati all'Amministrazione Finanziaria entro il 31/12/1995, riferiti ai redditi 1994, Ufficio del Registro 1995, Tasse Governative 1995 nonché al ritiro di code di documenti riferiti a redditi anni precedenti:

n.	365.000	modd. 101/201	redditi 1994
n.	75.000	modd. 730 e 730/3	redditi 1992,1993, 1994
n.	3.352.000	modd. 730/1	redditi 1994
n.	15.800.000	modd. 740	redditi 1994
n.	1.015.000	modd. 750	redditi 1994
n.	762.000	modd. 760	redditi 1994
n.	2.535.000	modd. 770	redditi 1994
n.	564.000	modd. Ufficio del Registro	1995
n.	29.000	modd. comunicazioni ad A.T.	anni 93,94 e 95
n.	13.000	modd. elenchi P. A.	redd.92/93
n.	230.000	modd. Isp1, Isp2	anni 1991, 1994

Durante l'anno 1995, peraltro, erano già stati ritirati i seguenti documenti, la cui acquisizione non era stata completata, per mancanza di Convenzione:

n.	3.000.000	modd. IVA	1994
n.	5.700.000	Concessioni Governative	1994
n.	727.000	modd. Ufficio Registro	1995
n.	15.600.000	Concessioni Governative	1995

Nel corso dell'anno 1996 il Consorzio ha consegnato al Centro Informativo delle Entrate: supporti magnetici contenenti i dati e i dischi ottici contenenti le immagini dei documenti indicati nel piano operativo allegato alla nota del C.I. - Divisione XVIII, prot. n. 96/9764 del 29/7/1996, restituita, firmata per accettazione dal Consorzio, con nota n. 4095 dell'8 agosto 1996:

n.	3.000.000	modd. IVA	1994
n.	5.700.000	Concessioni Governative	1994 (DATI)
n.	8.000.000	Concessioni Governative "Partita IVA" anno 1993 e mesi di gennaio e febbraio 1994 (IMMAGINI)	
n.	727.000	modd. Ufficio Registro	1995
n.	12.500.000	modd. 740	redditi 1994

i supporti magnetici contenenti i dati dei documenti la cui consegna è stata anticipata rispetto a quella concordata con il secondo atto aggiuntivo:

n.	140.000	modd. Isp1, Isp2 anno	1991
n.	100.000	modd. 750	redditi 1994
n.	50.000	modd. 760	redditi 1994

Pertanto nel 1997, restano da consegnare oltre ai supporti magnetici contenenti i dati riferiti a:

n.	15.000.000	bollettini Concessioni Governative 1995 (al 31/12/96 ne era stata effettuata l'acquisizione per n. 11.000.000)	
----	------------	--	--

quelli riferiti ai documenti per i quali, dopo la stipula del secondo atto aggiuntivo, è stato concordato un piano operativo di consegne al 30/4/1997 (allegato alla lettera del C.I. - Divisione XVIII n. 96/16622 del 5/11/1996, restituita, firmata per accettazione, con nota n. 103 del 14/1/1997) e cioè:

n.	365.000	modd. 101/201	redditi 1994
n.	75.000	modd. 730 e 730/3	redditi 1992, 1993 e 1994
n.	3.352.000	modd. 730/1	redditi 1994
n.	3.000.000	modd. 740	redditi 1994
n.	915.000	modd. 750	redditi 1994
n.	712.000	modd. 760	redditi 1994
n.	2.535.000	modd. 770	redditi 1994
n.	564.000	modd. Ufficio del Registro	1995
n.	29.000	modd. comunicazione ad A.T.	anni 93, 94 e 95
n.	13.000	modd. elenchi P. A.	redd. 92/93
n.	130.000	modd. Isp1, Isp2	anno 1994

Come previsto dalla Commessa n. 15590 del 20/11/1992, si è provveduto inoltre alla consegna dei supporti ottici di:

n.	1.000.000	immagini Concessioni Governative "Registro Imprese" anno 1992	
----	-----------	---	--

E' stata effettuata infine la stampa e fornitura di schede di liquidazione afferenti gli anni d'imposta 1990, 1991, 1992 per un totale di n. 8.765.000 modelli 152.

6. CONTROLLO SULLA GESTIONE E SVILUPPO DELLE RISORSE INDIVISE DEL S.I., STATO DI AUTOMAZIONE DEL S.I. E CONSUNTIVAZIONE DELLE ATTIVITÀ, PLANIFICAZIONE TRIENNALE DELL'AUTOMAZIONE DELLA A.F. (codici S66501-02-03)

6.1 CONTROLLO SULLA GESTIONE E SVILUPPO DELLE RISORSE INDIVISE DEL S.I. (cod. S66501)

Sono state prodotte le relazioni alle Commissioni Tecniche per l'informatica tramite i Centri Informativi sull'esame e valutazione dell'andamento delle attività di gestione svolte dalla Concessionaria relativamente al conseguimento degli obiettivi indivisibili riguardanti sia il sistema centrale di elaborazione che la rete di telecomunicazione.

Nel terzo trimestre 1996, ovvero nel periodo 1 luglio - 30 settembre, le variazioni intervenute nella configurazione del Sistema Centrale sono state:

- Installazioni di una unità centrale di elaborazione AMDAHL 5995M/6670 ottenendo un incremento di 211 MIPS.
- Disinstallazioni di una unità centrale di elaborazione OH6480/1200T (sostituito dal sistema sopra descritto) e di due unità di commutazione canale a canale IBM 3088.
- Potenzamenti di un sistema IBM 9021-S32 a modello 952.

La base informativa ha registrato modeste variazioni nel numero di volumi per il Dipartimento del Territorio (+1,9 volumi), per il Segretariato Generale (+4,3 volumi) e per il Dipartimento delle Entrate (+16 volumi).

6.2 STATO DI AUTOMAZIONE DEL S.I. E CONSUNTIVAZIONE DELLE ATTIVITÀ (cod. S66502)

Sono state altresì prodotte le relazioni sullo stato di automazione del sistema informativo. E' stata predisposta e trasmessa all'A.I.P.A. la "Relazione annuale sullo stato di automazione del sistema informativo" anno 1995 di cui all'art. 10, comma 3 del D.L. n. 39/93.

In particolare sono state svolte da Sogei nel 1996, limitatamente alle specifiche competenze dell'ufficio centrale per la programmazione ed il coordinamento delle attività informatica, le attività seguenti.

I tesserini di codice fiscale sono stati inviati dalla So.Ge.I. al domicilio dei cittadini e possono essere utilizzati per accedere ai servizi informativi disponibili sugli sportelli self-service del Ministero delle Finanze, del Ministero del Tesoro, del Dipartimento della funzione pubblica e di numerosi Comuni per il rilascio delle certificazioni anagrafiche.

Nel corso del 1996 sono stati inviati oltre 2 milioni di tesserini, di cui 800 mila relativi a nuove attribuzioni e 1,2 milioni relativi a richieste di duplicato.

Nell'ambito del sistema integrato di controllo di gestione (PPC) è stato dato supporto informatico per la produzione dei rapporti quadrimestrali sull'esito dei processi amministrativi, in base ai quali sono stati prodotti i referti sull'andamento dell'azione amministrativa.

Nell'ambito della rete Ministero Finanze, INPS, INAIL sono attivi 250 sportelli self service presso i quali sono state effettuate 1.600.000 richieste nel periodo.

Presso tali sportelli si possono ottenere informazioni sui rimborsi Irpef ed IVA, sul concordato di massa, sui Caaf, sulle rendite catastali, sulle aliquote ICI, sui codici di attività

economica, sul conto fiscale, sull'elenco delle Commissioni tributarie, informazioni doganali e sui servizi e l'organizzazione logistica degli uffici tributari, informazioni sul modello 740, nonché richiesta di duplicato del codice individuale.

Il collegamento telematico del sistema informativo del Ministero finanze con quello del Ministero tesoro, dell'INPS e dell'INAIL permette di ottenere presso gli sportelli self service: l'estratto contributivo, il duplicato del modello 201 dell'INPS, la situazione infortunistica e la certificazione Inail, le dichiarazioni sostitutive dei modelli 101 e 201 del Ministero tesoro.

Per quanto concerne i servizi erogati attraverso il sito Internet, sono stati notevolmente ampliati e nel periodo si sono registrate circa 100.000 richieste.

Per quanto riguarda l'acquisizione di beni e servizi nel periodo sono state esperite 32 tra gare pubbliche e confronti concorrenziali.

Le principali acquisizioni hanno riguardato:

- per il Dipartimento Entrate, 3.573 PC e stampanti, 586 server con relativo software di base e di sistema;
- per il Dipartimento del Territorio, 700 PC con relative periferiche e software di base;
- per i Centri di Servizio, 308 PC con relativo software e stampanti,
- per il potenziamento dei sistemi centrali dell'Anagrafe Tributaria, due unità centrali mainframe.

Nel corso dell'anno è continuata la progressiva trasformazione dell'ambiente tecnologico a livello periferico, con correlato incremento di posti di lavoro presso gli uffici e caratterizzata dalla sostituzione dei terminali con personal computer collegati in rete locale, basata sull'architettura client-server, e collegati al sistema centrale tramite rete geografica. Tale architettura ha consentito la flessibilità delle strutture organizzative.

Oltre all'incremento dei posti di lavoro ed all'introduzione di nuove applicazioni, sono aumentate considerevolmente le transazioni effettuate ed è stata potenziata la capacità elaborativa e di memorizzazione dei sistemi centrali.

In particolare per quanto riguarda il sistema centrale la capacità di elaborazione è aumentata rispetto al 1995 di 150 mips, raggiungendo i 550 mips, per la gestione delle applicazioni e degli archivi di interesse nazionale, la capacità di memorizzazione su disco è aumentata di 200 gigabyte rispetto all'anno precedente, per raggiungere i 1600 gigabyte.

Per quanto riguarda i sistemi locali sono stati installati ulteriori 300 sistemi di classe mini, per un totale di 1200 sistemi, e vi è stato un incremento di circa 5.000 posti di lavoro rispetto al 1995 per un totale di 27000 posti di lavoro.

Gli uffici periferici collegati hanno subito un aumento di 200 collegamenti rispetto al 1995, raggiungendo così i 2200 uffici collegati, ed effettuano mediamente 1.950.000 transazioni giornaliere con punte di 2.300.000.

6.3 PIANIFICAZIONE TRIENNALE DELL'AUTOMAZIONE DELLA A.F. (cod. S66503)

E' stata predisposta e trasmessa all'A.I.P.A. la bozza del Piano triennale di automazione 1997/99 di cui all'art. 9, comma 2, lettera b) del D.L. n. 39/93.

Sono state inoltre effettuate attività, che si riferiscono allo studio per lo "schema globale" della base dati dell'anagrafe tributaria, già pianificato per l'anno 1997 ed e' stato aggiornato lo Schema dati A.T. (schema globale).

7. PREDISPOSIZIONE, STIPULA E GESTIONE CONVENZIONI PER LO SCAMBIO DATI CON ORGANISMI ESTERNI (cod. S66701- S66702)

7.1 COLLEGAMENTI INFORMATICI DEL S.I. CON ENTI ESTERNI

In questo ambito sono stati curati i collegamenti con le altre Pubbliche Amministrazioni e con gli Enti erogatori di pubblici servizi, tramite:

- la predisposizione e la stipula delle convenzioni con gli enti collegati, sulla base dei costi congruiti dall'AIPA (COD. S66701);
- la gestione operativa delle attività (COD. S66702).

Nel subobiettivo S6 67-02, Collegamenti telematici del S.I. con enti esterni - Gestione operativa delle attività, sono state consuntivate anche le attività relative alla gestione del contratto Telecom riguardante le utenze di servizio degli uffici finanziari, le linee di trasmissione dati della rete primaria e secondaria dell'anagrafe tributaria, il sistema di videoconferenza, i terminali self-service, definitivamente assegnati a questa struttura in virtù del settimo atto esecutivo.

Inoltre con la migrazione della attuale rete alla rete integrata con INPS ed INAIL e la gestione del sistema videoconferenze prevederà la predisposizione delle nostre sale anche in occasione di videoconferenze organizzate da questi ultimi Enti.

Per la necessità di procedere al potenziamento della rete primaria di trasmissione dati del Sistema Informativo del Ministero delle Finanze, ormai vicina alla saturazione a causa dell'attivazione di nuove applicazioni e di nuovi posti di lavoro da collegare al sistema centrale, con conseguente notevole incremento del traffico, nonché alla sua integrazione con le reti dell'INPS e dell'INAIL in attuazione del criterio stabilito dall'articolo 1, comma 3, lettera a), del decreto legislativo 12 febbraio 1993, n. 39, concernente norme in materia di sistemi informativi automatizzati delle amministrazioni pubbliche, in data 20 marzo 1996 è stato stipulato apposito contratto con TELECOM ITALIA S p.A..

Il contratto è stato approvato e reso esecutivo con D.S.G. n. 70/96 del 3 aprile 1996 e, sul capitolo 1134, ha comportato un impegno di Lit. 137.699.426.760, così modulato:

- anno 1996 Lit. 1.826.650.000 I.V.A. (19%) compresa;
- anno 1997 Lit. 18.992.876.000 I.V.A. (19%) compresa;
- anno 1998 Lit. 29.219.975.190 I.V.A. (19%) compresa;
- anno 1999 Lit. 29.219.975.190 I.V.A. (19%) compresa;

- anno 2000 Lit. 29.219.975.190 I.V.A. (19%) compresa,
- anno 2001 Lit. 29.219.975.190 I.V.A. (19%) compresa.

Il citato provvedimento approvativo è stato registrato dalla Corte dei Conti il 15 maggio 1997 al Reg. n. 1 finanze, foglio n. 223, e nessuna fattura è stata finora emessa da TELECOM ITALIA 9 S.p.A. anche a causa di alcuni ribassi dei prezzi a tariffa che impongono una attenta individuazione degli addebiti.

7.2 GESTIONE OPERATIVA DELLE ATTIVITÀ

In questo ambito viene effettuata la gestione del contratto Telecom riguardante il controllo e la protocollazione delle fatture delle utenze di servizio degli uffici finanziari, le linee trasmissione dati della rete primaria e secondaria dell'Anagrafe Tributaria, il sistema videoconferenza, i terminali self-service, definitivamente assegnati a questo ufficio in virtù del settimo atto esecutivo.

Relativamente ai contratti telecomunicazioni si precisa inoltre quanto segue, suddiviso per progetti.

7.2.1 RETE FONIA

TELEFONI DI SERVIZIO

Descrizione: Gestione delle utenze telefoniche di servizio degli uffici finanziari periferici per il collegamento con la concessionaria.

Inizio contratto: luglio 1987

Fine contratto: dicembre 1997

Durata contratto: 9 anni

Costo nel 1996: 6,8 Miliardi (Canoni + traffico)

EXECUTIVE

Descrizione: Presentata l'offerta nel corso del 1996 per inserire in Executive circa 20.000 - 30.000 linee con un risparmio ipotetico che va' da un minimo del 5% ad un massimo del 18% sull'attuale spesa sostenuta dal Ministero per la Fonia.

CENTRALE TELEFONICA 5025

Descrizione: Gestione contratto per il noleggio del PABX per l'Anagrafe Tributaria.

Inizio contratto: 1994

Fine contratto: 1999

Durata contratto: 5 anni

Importo medio annuo contratto: 1100 Milioni

Costo nel 1996: 1.100 Milioni

NUMERI VERDI

Descrizione: Fornitura di 19 numeri verdi per assistenza tecnica agli uffici del Ministero.

Inizio contratto: 1996

Costo nel 1996: 210 Milioni (canoni + traffico)

7.2.2 RETE TRASMISSIONE DATI**CONTRATTO BASE E RELATIVI ATTI AGGIUNTIVI**

Descrizione: Gestione del contratto relativo alla vecchia rete primaria e secondaria

Inizio contratto: luglio 1987

Fine contratto: dicembre 1997

Durata contratto: 9 anni

Importo medio annuo contratto: 46 Miliardi

Costo nel 1996: 46 Miliardi

Attività connesse: Dismissione di circa 100 uffici periferici; attivazione rete d'accesso di circa 600 uffici relativamente ai nuovi sistemi acquisiti dalla Concessionaria tramite bandi di gara; trasferimento di 50 uffici periferici; spostamento di 30 terminali Self - Service.

RETE INTEGRATA

Descrizione: Primi tests di funzionalità della nuova rete primaria integrata tra INPS INAIL e Ministero delle Finanze, pianificazione delle attività di migrazione dalla vecchia alla nuova rete.

Inizio contratto: marzo 1996

Fine contratto: marzo 2001

Durata contratto: 5 anni

Importo medio annuo contratto: 25 Miliardi

Costo nel 1996: zero

TOP 500

Descrizione: Installazione di 30 apparati Telecom presso le sedi del Ministero per facilitare l'attivazione dei collegamenti con le centrali Telecom Italia ed aumentare l'affidabilità degli stessi attraverso duplicazioni dei circuiti.

Inizio contratto: 1993

Importo medio annuo contratto: 400 Milioni

Costo nel 1996: 300 Milioni

GESTIONE VIDEOCONFERENZA

Descrizione: Gestione delle 26 sale di videoconferenza

Inizio contratto: 01/05/1994

Fine contratto: 31/12/1997

Durata contratto: 44 mesi

Costo nel 1996: 840 Milioni (canoni + traffico)

EDIBILL

Descrizione: Studio per la realizzazione di un collegamento punto - punto tra la sede dello scrivente ufficio e l'archivio della Telecom per l'acquisizione telematica delle fatture.

Inizio contratto: 1997

Fine contratto: 2002

Durata contratto: 5 anni
Importo medio annuo contratto: zero

8. PROGETTAZIONE E GESTIONE DI STRUMENTI SOFTWARE GENERALIZZATI (codice S66801- S66802)

8.1 GESTIONE DEI CODICI INDIVIDUALI E DELLA FORNITURA DATI ALLE P.A. ED ENTI ESTERNI (codice S66801)

Nell'ambito della gestione dei codici individuali e della fornitura di dati ad altre Pubbliche Amministrazioni ed Enti esterni, si è proceduto all'elaborazione, estrazione e fornitura di informazioni riportate:

1. validazioni dei codici fiscali per organismi esterni, per un totale di 21.238.987 dati anagrafici validati e 119 supporti magnetici gestiti;
2. situazione riepilogativa dell'allineamento delle banche dati anagrafiche comunali con l'A.T. per un totale di 774.635 di soggetti validati e 67 supporti magnetici gestiti;
3. fornitura di supporti magnetici contenenti l'archivio dei comuni e gli stati esteri necessari per calcolo del codice fiscale;
4. transazioni effettuate dai terminali del Centro Informativo (n. 27434) per l'attribuzione, la correzione del codice fiscale e le informazioni richieste da contribuenti ed enti sulla loro posizione fiscale.

Sono state effettuate inoltre, nel terzo quadrimestre:

- Riunioni per definire le modalità per l'attivazione della fase di riciclo (correzione codici fiscali) relativa allo scambio dati, tramite supporti magnetici, con i comuni.
- Riunioni con l'ISTAT per il progetto ASIA per la definizione di ulteriori informazioni da inserire nell'archivio delle imprese attive e illustrazione della normativa inerente il codice fiscale e la partita IVA
- Riunioni per inserire la gestione storica del cambio di denominazione dei comuni e stati esteri nell'archivio centralizzato dei comuni, per l'esatta attribuzione del codice fiscale
- Analisi e realizzazione di una procedura statistica sulla frequenza dei cognomi della popolazione italiana, su richiesta dell'Università di Pisa
- Manutenzione della procedura statistica per l'individuazione dei soggetti, probabili gemelli, su richiesta dell'Università di Roma, ai fini di una ricerca scientifica sulla sclerosi multipla

- Interrogazioni ed operazione sul codice fiscale, per un totale di 21 734 transazioni a terminale
- Validazione dei codici fiscali forniti dai comuni ai sensi del D.P.C.M. 5/5/94, per un totale di 1.939.868 soggetti elaborati
- validazione di codici fiscali e fornitura dati ad Enti esterni, per un totale di 142.964.222 soggetti elaborati.
- si è provveduto alla gestione delle richieste di informazioni provenienti dagli organi di polizia giudiziaria e da altri organismi autorizzati per legge.

8.2 "Obiettivi critici" (codice S66802)

Sono state svolte attività per la realizzazione della carta individuale del cittadino; di prototipo di sportello self-service; della procedura del protocollo informatico, in rete locale, e del relativo regolamento; della posta elettronica all'interno ed all'esterno dell'A.F.; della sicurezza del Sistema Informativo; dell'ampliamento progressivo del collegamento INTERNET ad alcuni Uffici e fornitura di ulteriori informazioni ai cittadini (tramite server); dello studio di procedura per l'assegnazione del budget e fornitura al PGS della procedura di inventario beni mobili; dell'analisi dell'evoluzione dell'architettura del S.I. in relazione all'esigenza della Rete Unitaria e del decentramento fiscale.

9. INFORMATIZZAZIONE UFFICI (codice S66601 - S66602)

Quest'Ufficio, attraverso il suo Centro Informativo, prosegue nel compito di interfacciare la Concessionaria in sede di realizzazione dell'informatizzazione. Inoltre assiste e rileva le necessità di informatizzazione:

- degli Uffici di Gabinetto e dei Sottosegretari, dell'Ufficio del Coordinamento Legislativo, dell'Ufficio Servizi dell'Informazione e Stampa, di tutti gli Uffici dipendenti dal Segretario Generale (Segreteria Attività Coordinamento e Vigilanza, UCIP, UCIC, UPAI) e della Scuola Centrale Tributaria (C.I. Div. I - codice S66601);
- del SECIT, del SINCO, della sezione staccata del PGS, della Guardia di Finanza (limitatamente alle attività antievasione), dell'Ufficio Centrale Studi Politica Tributaria e Analisi Fiscale, dell'Ufficio Centrale Studi Diritto Tributario Comparato e Relazioni Internazionali (C.I. Div. II - codice S66602).

Per l'individuazione delle modalità di automazione dei servizi e delle procedure amministrative, sono state effettuate riunioni finalizzate alla raccolta di informazioni per rilevare gli aspetti dei servizi e delle procedure amministrative da automatizzare e successivi contatti con la concessionaria al fine di prospettare le esigenze informatiche nate dagli incontri con gli uffici interessati.

Al fine dell'approvazione delle specifiche funzionali relative alle procedure da automatizzare presentate dalla concessionaria, si è partecipato alle riunioni per la definizione delle specifiche funzionali. Analisi e controllo della rispondenza di quanto proposto dalla concessionaria con le esigenze manifestate dagli uffici destinatari delle procedure in via di automazione.

Per effettuare il collaudo delle procedure realizzate dalla concessionaria, sono stati definiti e predisposti gli archivi di test e dei passi procedurali per l'esame dei casi d'interesse. Esecuzione dei collaudi. Verifica che i programmi applicativi realizzati raggiungano gli obiettivi definiti nelle relative specifiche funzionali. Controllo della rispondenza della documentazione presentata agli standard previsti nella convenzione. Verifica dell'effettivo inserimento dei programmi realizzati nella libreria di sistema.

Per il controllo del software prodotto dalla concessionaria per i settori di competenza e per l'archivio anagrafico si è proceduto all'accertamento del volume del software e dei posti di lavoro installati al 31 dicembre 1995 per l'adeguamento dell'importo forfetario annuale da corrispondere alla concessionaria come previsto nella convenzione di concessione ed al riscontro del conteggio mensile delle righe di software prodotte dalla concessionaria.

E' stato effettuato inoltre, l'esame delle bozze di documentazione propedeutico alle attività degli organi collegiali di coordinamento istituiti con D.P.R. 287/92, l'esame del Piano Tecnico Annuale presentato dalla concessionaria per le attività previste nella convenzione di concessione, l'esame dei consuntivi trimestrali sulle attività svolte e sulle risorse impiegate nel periodo dalla concessionaria, la predisposizione della relazione e relativa documentazione da presentare alla riunione della Commissione tecnica, la convocazione della Commissione tecnica, l'illustrazione dell'attività svolta dalla concessionaria ed evidenziazioni di eventuali incongruenze o proposte di integrazioni, la redazione del verbale conclusivo, l'esame del VI Atto esecutivo, tenuti rapporti con la concessionaria e gli altri uffici interessati, l'esame degli obiettivi di automazione contenuti nel VII Atto esecutivo.

Sono state svolte, inoltre, le seguenti attività relative all'informatizzazione degli uffici ed in particolare: per la Scuola Centrale Tributaria si è fornito il necessario supporto circa lo sviluppo

della teledidattica; sono stati effettuati i collaudi delle procedure informatiche realizzate dalla concessionaria; in collaborazione con l'Ufficio per l'informazione al contribuente sono state definite le informazioni da rendere disponibili per sportello self service e la redistribuzione delle postazioni di lavoro per il servizio Pluritel da destinare invece che ad alcuni Centri di Servizio alle Direzioni Regionali Entrate; è stata garantita la partecipazione al Forum della P.A. per l'informatica; è stata realizzata apposita procedura per fornire all'Ufficio per l'informazione al contribuente gli indirizzi aggiornati degli uffici delle Imposte Dirette e del Registro; sono state studiate modifiche alla procedura di protocollazione automatica ai fini di recepire le necessità del controllo di gestione (PPC); presso l'Ufficio del coordinamento legislativo è stata effettuata la personalizzazione delle chiavi di accesso al sistema Guritel; è stata gestita la distribuzione di personal computer portatili agli uffici del Segretariato; sono state effettuate varie riunioni con gli altri Centri Informativi per recepire le modifiche procedurali da introdursi con l'applicazione del 7° atto esecutivo citato.

Nell'ambito dell'obiettivo Informatizzazione Uffici sono state effettuate le seguenti attività:

- partecipazione a riunioni per definire i riflessi operativi sulle attività previste dal 7° Atto Esecutivo,
- costituzione e partecipazione a gruppi di lavoro per gli approfondimenti delle regole contrattuali derivanti dal 7° Atto Esecutivo,
- verifica delle LOC a fronte delle fatture emesse dalla SOGEI,
- Verifica del volume del software in esercizio e dei posti di lavoro al 31/12/95 per la determinazione del corrispettivo forfetario,
- determinazione degli elementi e validazione dei dati che concorrono al calcolo della produttività virtuale media,
- adempimenti necessari per l'acquisizione delle apparecchiature informatiche e l'attrezzaggio di un'aula informatizzata a scopo didattico,
- attività connesse con l'attivazione della nuova rete locale negli Uffici Centrali di competenza e sperimentazione della nuova procedura di protocollazione,
- informazione ed assistenza agli Uffici Centrali a seguito dell'attivazione della nuova procedura di segnalazione malfunzionamenti hardware tramite terminale,
- informazione ed assistenza agli Uffici Centrali a seguito dell'attivazione della nuova procedura di controllo accessi al Sistema informativo dell'Anagrafe tributaria e banche dati esterne,
- partecipazione alle operazioni di sorteggio dei soggetti da sottoporre ad accertamento sulla base dei criteri stabiliti con decreto ministeriale.

Sono inoltre proseguite le attività relative all'informatizzazione dei predetti uffici ed in particolare:

per la Scuola Centrale Tributaria:

è stata effettuata una puntuale rilevazione delle esigenze di manutenzione delle procedure in uso alla Scuola e delle apparecchiature, relativamente alle aule informatizzate ed al settore amministrativo della sede centrale e delle sedi periferiche

è stata ultimata la stesura delle specifiche requisiti utente relative alla "gestione dei corsi" ed alle "voci di tabella codificate". La mancata approvazione di dette specifiche da parte della Scuola ha comportato un notevole impegno in termini di riunioni effettuate al fine di una ridefinizione delle diverse esigenze a seguito dell'emanazione del nuovo regolamento della Scuola stessa

si è ulteriormente fornito, rispetto allo scorso quadrimestre, il necessario supporto in merito al progetto di presperimentazione di teledidattica. Sono stati infatti definiti sia i costi per l'adeguamento tecnologico, che quelli per la realizzazione dei collegamenti, formulando due diverse ipotesi di soluzione.

è stata fornita assistenza per il potenziamento delle sale di videoconferenza ai fini del decreto legislativo 626/94

sono state effettuate modifiche alle procedure "liquidazione docenti", "certificazione docenti" e "certificazione allievi"

per l'Ufficio del Coordinamento Legislativo:

è stata fornita assistenza per l'inserimento nel 7° Atto Esecutivo di una nuova procedura che preveda la possibilità di esplicitare i riferimenti e le citazioni presenti nei testi normativi, con la descrizione sintetica del loro contenuto;

è terminato l'avviamento della procedura "gestione degli atti normativi secondari"

per l'Ufficio per lo Sviluppo della Coscienza Civica e per l'Informazione del Contribuente:

è stata fornita assistenza per assicurare il buon esito delle manifestazioni espositive, quali SMAU, fiera del Levante, COM-P.A., C.T.C.I.A.T., III Conferenza Nazionale di Statistica

sono state oggetto di esame le richieste di pacchetti applicativi e di potenziamento hardware necessarie per le specifiche attività dell'Ufficio Centrale

è stato trasmesso il rapporto di ricerca per l'agenda del contribuente

sono state esaminate le problematiche derivanti dalla necessità di inserimento di su Internet di informazioni fiscali

per l'Ufficio Programmazione e Coordinamento Attività di Informatica:

è stata ultimata la stesura delle specifiche requisiti utente relative alle procedure "gestione dei documenti" e "gestione dei beni mobili"

si è provveduto ad una revisione delle specifiche "gestione dei beni mobili" sulla base delle nuove esigenze rappresentate dall'Ufficio Centrale

per il Gabinetto del Ministro:

per le urgenti esigenze manifestate riguardo alla protocollazione dei documenti, è stata installata in via provvisoria la rete locale ed attivata la vecchia versione della procedura di protocollazione

per l'Ufficio degli Indicatori di Produttività:

è stata ultimata la stesura delle specifiche requisiti utente relativa alla "banca dati dei nuclei rilevatori"

per il SINCO:

è stata ultimata la stesura della specifica dei requisiti utente relativa agli "scostamenti tra i dati di produzione e l'attività programmata"

è stata ultimata la stesura della specifica dei requisiti utente relativa alla costituzione e gestione dell'archivio dei dirigenti e centri di responsabilità

per la Guardia di Finanza:

assistenza per la realizzazione della necessaria manutenzione alla procedura di "gestione del personale"

stesura della specifica dei requisiti utente relativa alla procedura "verbalizzazione su strada"

a seguito della sostituzione dell'Ufficiale responsabile sono state effettuate riunioni per la pianificazione e controllo di gestione

per l'Ufficio Studi di Diritto Comparato e Relazioni Internazionali:

è stata fornita assistenza per la realizzazione del necessario interventi di manutenzione della procedura "invio elenchi dei soggetti non residenti che hanno prodotto redditi in Italia"

10. ALTRE ATTIVITÀ (Codice S6901 - S6003)

Sono stati svolti come progetto gli adempimenti in materia di video terminali, per quanto riguarda hardware, software ed il loro utilizzo prosegue la rilevazione dei dati presso gli uffici, viene effettuato l'invio di circolari ed, ove necessario, l'adeguamento alla norma dei posti di lavoro dell'Amministrazione Finanziaria.

Sono continuate anche le attività ricomprese nel codice 00.03 e concernenti la sicurezza sul luogo di lavoro in genere conseguenti l'applicazione del D. L. 626/94.

Allegato I

SITUAZIONE DELLE CONVENZIONI PER LO SCAMBIO DI DATI CON L'ANAGRAFE
TRIBUTARIA

1. Stipulate ed operative

I.N.P.S.
I.N.A.I.L.
Consorzio nazionale concessionari

2. Definite

(da firmare dopo parere A.I.P.A. sul costo delle transazioni)

Ministero dell'interno - Affari civili
E.N.E.L. (avviato collegamento sperimentale)
TELECOM (avviato collegamento sperimentale)
AGECONTROL
Cassa ingegneri ed architetti
TELECOM ITALIA MOBILE

3. In corso di definizione

Ministero dell'interno - Pubblica sicurezza
Ministero di grazia e giustizia
A.C.E.A. (avviato collegamento sperimentale)

4. Ulteriori richieste di collegamento in fase di analisi

Provincia di Bolzano
Provincia di Trento
Regione Liguria
Regione Valle d'Aosta
Regione Piemonte
Regione Lombardia
Regione Friuli e Venezia Giulia
Regione Lazio
Comunità montana Val Trompia
I.A.C.P. Siena
I.A.C.P. Parma
I.A.C.P. Emilia Romagna
ANIACAP
Cassa dottori commercialisti
Cassa geometri
ENASARCO
ENPALS
Cassa avvocati

IDISU - La Sapienza
A.C.I. - P.R.A.
Ministero dei trasporti
Istituto commercio estero
Notariato
Istituto Postelegrafonici
Fondo di Previdenza del Personale Ministero delle Finanze

5. Collegamenti attivi senza convenzione

Ministero del tesoro
A.N.C.I.
Unioncamere
ISTAT
Camera dei deputati
Senato
Cassazione
Poligrafico dello Stato
Corte dei Conti
Ragioneria generale dello Stato
Ministero dei trasporti
Ente Poste
Procure della Repubblica
Direzione investigativa antimafia
Direzione nazionale antimafia

6. Collegamenti sperimentali con i comuni

6.1. Sistema - sistema

Bologna
Brescia
Firenze
Genova
Gorizia
Modena
Carpi
Novi di Modena
Soliera
Palermo
Prato (via INPS)
Pordenone
Roma
Trieste
Udine
Venezia
Verona
Milano

Perugia
Montecastrilli (TR)
Amelia (TR)
Sassuolo (MO)
Nonantola (MO)
Cava dei tirreni (SA)
Eboli (SA)
Bari
La Spezia
Trento
Castiglione del Lago (PG)
Marsciano (PG)
Corciano (PG)

6.2 Con modalità Videotel

N. 1216 comuni operativi con richieste di dati di stato civile e tributario.

Allegato 2

**SECRETARIATO GENERALE
UFFICIO CENTRALE PROGRAMMAZIONE ATTIVITA' DI INFORMATICA**

SPESA - CONSUNTIVO 1996

CLASSIFICAZIONE AMMINISTRATIVA ED ECONOMICA

(milioni di lire)

	IMPEGNI	PAGAMENTI		RESIDUI FINALI
		COMPETENZA	RESIDUI	
Rubrica 1				
Categoria 4				
Capitolo 1134	425.676	138.484	391.417	490.478
Capitolo 1135	5,3	4	0,3	0,03
Capitolo 1139			458	
Capitolo 7200	157.406		27.087	501.748
TOTALE RUBRICA	583.087	138.488	418.962	992.226

UFFICIO PER GLI STUDI DI DIRITTO TRIBUTARIO COMPARATO
E PER LE RELAZIONI INTERNAZIONALI

La presente relazione è strutturata in due parti: una prima, costituente la premessa di carattere generale, nella quale saranno descritte le linee generali dell'azione amministrativa svolta nell'esercizio 1996 in relazione agli obiettivi ed agli indirizzi programmatici ed una seconda sezione dedicata all'analisi amministrativa per servizi e quella funzionale per programmi e progetti, con l'analitica indicazione dei costi sostenuti e dei risultati conseguiti.

Questo Ufficio è istituzionalmente preposto alla cura degli affari internazionali per l'intera Amministrazione fiscale italiana, che si affrontino essi in sede nazionale, comunitaria od internazionale. In tale quadro, particolare delicatezza e rilevanza assumono le funzioni da Esso svolte di rappresentanza, consulenza tecnico-scientifica e di collaborazione alla produzione normativa nello specifico settore.

Sotto questo ultimo aspetto, infatti, si segnala in particolare l'attività, affidata ancora una volta in via esclusiva a questo Ufficio, di negoziazione e di stipula di convenzioni bilaterali per evitare la doppia imposizione sui redditi e sui patrimoni e per contrastare l'evasione e l'elusione fiscale internazionale. In un contesto internazionale, poi, sempre più, e necessariamente, improntato da un clima di accentuata integrazione e quindi di collaborazione tra amministrazioni fiscali di paesi diversi, di uguale importanza hanno ricoperto gli incontri svoltisi, in Italia ed all'estero, per rafforzare ed ampliare gli strumenti di cooperazione amministrativa, per lo scambio delle informazioni, per la ricerca e la messa a punto di ogni altro utile strumento di lavoro che

permetta, in ultima analisi, di contrastare più efficacemente le sempre più sofisticate iniziative fraudolenti internazionali nel campo fiscale.

L'Ufficio non ha mancato, inoltre, di continuare, ed anzi di accentuare, lo svolgimento delle attività di organizzazione, di partecipazione e quindi anche di rappresentanza, in tutte le sedi ove fosse utile e necessario intervenire per il pieno raggiungimento dei fini sopra rappresentati, anche in relazione alla circostanza che questa Amministrazione fa parte del Centro Interamericano degli Amministratori Tributarî con sede a Panama - organizzazione che riunisce più di trenta paesi dell'intero continente americano e tra i più importanti d'Europa - e che ha pure partecipato ai lavori costitutivi di un'analoga organizzazione che raggruppa invece gli amministratori tributarî dell'Europa centro-orientale e baltica.

Per quanto infine attiene alla attività di collaborazione prestata per la produzione normativa, essa si esplica principalmente in sede comunitaria ed in sede OCSE, dove suoi rappresentanti fanno parte, sia a titolo permanente che temporaneo, dei principali organi legislativi. Nello stesso Ufficio Centrale, infine, non manca poi una divisione che cura, svolgendo anche una funzione di coordinamento con tutte le altre strutture del Ministero, l'elaborazione delle proposte necessarie ad adattare quelle stesse strutture alla normativa in questione.

Lo svolgimento di tali complesse attività, alcune in via esclusiva altre in collaborazione con altri uffici e strutture, anche militari, di questa Amministrazione ha comportato l'affidamento della gestione a questo Ufficio di due specifici capitoli di bilancio, uno, il n. 1032 relativo alle indennità e rimborso spese di trasporto per le missioni all'estero, l'altro, il n. 1130, gestito per fronteggiare le spese inerenti l'organizzazione e la partecipazione a convegni, organismi, mostre ed altre manifestazioni nazionali ed internazionali.

Per il Capitolo 1032, - che si sottolinea doversi riferire alle missioni svolte all'estero dall'intero personale civile di questo Ministero, con la sola esclusione del personale appartenente al gabinetto dell'On.le sig. Ministro ed al Dipartimento delle Dogane - le spese effettive, per il 1996, sono state pari a 414.820.000 milioni lire di cui 303.854.529 quale competenza spesa e 110.907.183 lire a titolo residui. (Cfr. scheda allegata n. 1).

Per quanto invece concerne il capitolo 1130 le spese effettive ammontano, sempre per l'anno 1996, a 190.000.000 milioni di lire, che rappresentano l'intero esaurimento dell'intera cifra a disposizione, senza la presenza di alcun residuo. (Cfr. scheda allegata n.2).

Si coglie, infine, l'occasione per segnalare che, se i risultati conseguiti sono sostanzialmente in linea con le previsioni da questo stesso Ufficio elaborate, le risorse finanziarie attualmente disponibili, ulteriormente decurtate a causa dei recenti tagli di bilancio approvati in sede parlamentare, risultano, - come pure più volte rappresentato con le precedenti e con altre analoghe relazioni -, essere ancor meno adeguate a soddisfare le esigenze operative di questo Ufficio e dell'intera Amministrazione. La conseguenza, naturale, di detto stato dei fatti è che la saltuaria, in molti casi, partecipazione ai lavori degli organi internazionali sopra richiamati, insieme all'impossibilità di poter seguire con la necessaria continuità il dibattito intorno alle problematiche fiscali di più vasto e profondo interesse, teorico e pratico, si ripercuotono - e non potrebbe essere altrimenti - in maniera estremamente negativa sulla capacità di questa Amministrazione di intervenire efficacemente nelle varie sedi, decisionali e legislative, comunitarie ed internazionali, per promuovere, curare, e proteggere gli interessi fiscali del nostro Paese.

ALLEGATO N. 1

Ministero delle Finanze
Segretariato Generale
*Ufficio per gli studi di Diritto Tributario comparato
 e per le Relazioni internazionali*

Spesa consuntivo 1996
CLASSIFICAZIONE AMMINISTRATIVA ed ECONOMICA
(valori espressi in lire)

Capitolo n. 1032
Indennità e rimborso spese di trasporto per le missioni all'estero
 Titolo I, Spese correnti
 Rubrica 1, Servizi generali
 Categoria II, Personale in attività di servizio

	IMPEGNI	PAGAMENTI		RESIDUI FINALI
		Competenza	Residui	
Rubrica 1 Categoria 2	414.820.000	303.854.529	110.907.183	58.288

Ministero delle Finanze
Segretariato Generale
*Ufficio per gli studi di Diritto Tributario comparato
 e per le Relazioni internazionali*

Spesa consuntivo 1996
CLASSIFICAZIONE AMMINISTRATIVA ed ECONOMICA
(valori espressi in lire)

Capitolo n. 1130
Organizzazione e partecipazione a convegni, congressi, organismi, mostre
 ed altre manifestazioni nazionali ed internazionali
Titolo I, Spese correnti
Rubrica 1, Servizi generali
Categoria IV, Acquisto di beni e servizi

	IMPEGNI	PAGAMENTI		RESIDUI FINALI
		Competenza	Residui	
Rubrica 1 Categoria IV	190.000.000	190.000.000	0	0

ALLEGATO 2
 AZIENDA (O AMMINISTRAZIONE) UFFICIO DEL SEGRETARIO GENERALE

SPESA - CONSUNTIVO 1996
 CLASSIFICAZIONE AMMINISTRATIVA ED ECONOMICA

(milioni di lire)

	IMPEGNI	PAGAMENTI		RESIDUI FINALI
		COMPETENZA	RESIDUI	
Rubrica 1				
Categoria 1				
Categoria 2				
Categoria 4 - Cap. 1127				
.....				
Cap. 1129				
.....				
Cap. 1131				
.....				
Cap. 1132				
.....				
Cap. 1138				
Categoria 9	17.790.220	17.790.220		
.....				
.....				
TOTALE RUBRICA	17.790.220	17.790.220	3.000.000	3.580.000
Rubrica 2				
Categoria 1				
.....				

PROVVEDITORATO GENERALE DELLO STATO

La Sezione Staccata del Provveditorato Generale dello Stato, istituita con legge n. 358 del 29.10.91, costituitasi presso il Segretariato Generale del Ministero delle Finanze a decorrere dal 1 novembre 1992, ha provveduto nel corso dell'anno 1996, all'acquisto di automezzi, mobili, video-scritture, fotocopiatrici, computers e quanto altro necessario per il funzionamento degli uffici centrali e periferici dell'Amministrazione finanziaria.

Inoltre questo Ufficio, nell'ambito delle incombenze derivanti dalla convenzione stipulata tra il Ministero delle Finanze e la SO.GE.I. S.p.A., ha curato il pagamento alla Telecom S.p.A. delle fatturazioni relative ai collegamenti telematici dell'Anagrafe Tributaria, nonché le fatturazioni A.C.E.A. relative ai consumi elettrici ed idrici degli uffici sede del Sistema informativo centrale del Ministero delle Finanze.

Al riguardo, si fa presente che nel corso dell'esercizio finanziario 1996 questa Sezione staccata del Provveditorato Generale dello Stato ha posto in essere circa 450 provvedimenti per forniture e servizi eseguiti in economia con il sistema del cottimo fiduciario oltre ad aver provveduto alla somministrazione di fondi ai Funzionari delegati mediante Ordini di Accreditamento.

In particolare vanno segnalati i contratti di servizi attivati per il ripristino funzionale dello stabile di Via Ciamarra al fine di renderlo idoneo ad ospitare gli Uffici del Territorio, compreso l'U.T.E. di Roma. Inoltre, si evidenziano gli atti posti in essere con la Telecom Italia S.p.A. per il riscatto della centrale telefonica già installata presso la Sede ministeriale di Tor Pagnotta

mediante pagamento contestuale per gli oneri 1996 ed il riconoscimento dei debiti relativi ai pregressi anni 1994/1995.

Sono stati, infine, stipulati ulteriori 3 contratti (tramite Gare internazionali), per esecuzione di lavori per determinazione analitica delle coordinate plano-altimetriche della maglia primaria dei punti fiduciali, la cui spesa ha trovato collocazione nel capitolo 1125.

Va da ultimo rammentato che questa Sezione P.G.S. - nel corso dell'esercizio finanziario 1996 - ha curato la gestione dell'aumento del quinto contrattuale per n. 11 lotti riferiti a Gare internazionali (ex lege comunitaria) per l'informatizzazione del N.C.E.U., la cui spesa è gravata sul capitolo di spesa 7200, effettuate nel precedente esercizio 1995. Inoltre, per le medesime Gare, si è provveduto all'espletamento di n. 11 contratti estensivi (del 50%) mediante trattativa privata ai sensi dell'art. 7 legge 157/95.

Si allega il prospetto relativo alla classificazione amministrativa ed economica delle spese, completato per la parte riguardante questa Sezione.

MINISTERO DEL TESORO
 PROVVEDITORATO GENERALE DELLO STATO
 Sezione staccata presso il Segretariato Generale
 del Ministero delle Finanze

ALLEGATO 2

AZIENDA (O AMMINISTRAZIONE).....

SPESA - CONSUNTIVO 1996

CLASSIFICAZIONE AMMINISTRATIVA ED ECONOMICA

(milioni di lire)

	IMPEGNI	PAGAMENTI		RESIDUI FINALI
		COMPETENZA	RESIDUI	
Rubrica 1				
Categoria 1				
Categoria 2				
Categoria IV - Cap. 1125	94.362	69.776	22.550	29.610
.....				
Categoria IV - Cap. 1128	1.035	666	35	639
.....				
Categoria 9				
.....				
.....				
TOTALE RUBRICA	95.397	70.442	22.585	30.249
Rubrica 2				
Categoria 1				
.....				

SERVIZIO CENTRALE DEGLI ISPETTORI TRIBUTARI

Si forniscono i dati inerenti all'ordinamento del Se.C.I.T. ed all'attività d'istituto svolta nel suddetto esercizio.

Per quanto riguarda le spese di funzionamento relative tanto ai compensi al personale che all'acquisizione dei beni e servizi indispensabili, rientranti nella competenza del Direttore del Se.C.I.T. ai sensi dell'art. 11 della legge istitutiva del Servizio 24 aprile 1980, n. 146 (modificata dall'8° comma dell'art. 10 del D.L. 13/5/1991, n. 151, convertito con la legge 12/7/1991, n. 202) si provvede utilizzando i fondi stanziati sull'apposito ed unico capitolo di spesa 1401, inserito nella Rubrica 1, Categoria IX (spese non attribuibili) dello stato di previsione della spesa del Ministero delle Finanze: per l'anno 1996 risultano stanziati 8,476 miliardi cui ha fatto seguito una variazione per 146,107 milioni, riferita a prestazioni per lavoro straordinario, la quale ha determinato un importo assestato di lire 8,622 miliardi.

Al riguardo si fa presente che per esigenze di carattere funzionale lo scrivente, come già reso noto con la relazione allegata all'analisi delle risultanze di consuntivo dell'anno finanziario 1995, ha attivato nei confronti del dirigente della Divisione dei Servizi Amministrativi, ed in sua assenza al dirigente della Divisione dei Servizi Tecnici, l'atto di delega - prot. n. 4446 del 29 maggio 1995 - dei compiti gestionali e di definizione delle competenze..

A) ANALISI DELLA SPESA

1. - L'esplicazione dell'attività del Servizio nell'anno 1996 ha comportato un impegno complessivo di lire 7.028 milioni, gravante sulla competenza dell'anno finanziario 1996, di cui: lire 6.718 milioni - comprensive di lire 1.444 milioni per contributi previdenziali ed assistenziali a carico dell'Amministrazione - riferite a spese per il personale; lire 289 milioni, riguardanti l'acquisizione di beni e servizi e lire 21,268 milioni versate in Tesoreria a titolo di rimanenza in contanti del Cassiere a fine esercizio suppletivo.

2. - Acquisto di beni e servizi.

Per la serie di forniture e servizi cui provvede direttamente il Secit si osservano le procedure del cottimo fiduciario contemplate dal D.P.R. 27 luglio 1984, n. 721, concernente il "Regolamento per i lavori, le provviste ed i servizi da eseguirsi in economia da parte degli Uffici Centrali e periferici del Ministero delle Finanze", rientrando tali spese (utenze, materiali di consumo, pubblicazioni, ecc.) nei limiti previsti da tale Regolamento.

Nei casi, peraltro eccezionali, in cui é d'obbligo la trattativa privata, ovviamente non trova applicazione il suddetto Regolamento (es. il contratto di assicurazione stipulato con l'Assitalia S.p.A. per coprire i rischi connessi all'uso del mezzo proprio nelle missioni di servizio).

Per il pagamento si provvede, prevalentemente, in contanti attraverso l'utilizzo dei fondi appositamente accreditati sul capitolo 1401 a favore del Consegretario-Cassiere del Servizio.

Con gli stessi fondi si dispone anche il pagamento degli anticipi per le missioni di servizio svolte tanto dal personale ispettivo che di collaborazione.

Nell'anno 1996 sono state sostenute le seguenti spese, attinenti al funzionamento del Servizio:

<u>UTENZE E FORNITURE</u>	<u>(in milioni)</u>
TELECOM - Spese telefoniche	L. 140
Quotidiani e pubblicazioni tecnico-tributarie	L. 11
Libri, abbonamenti, riviste giuridiche, ecc.	L. 19
Forniture di materiali di consumo, servizi, ecc.	L. 60
Assitalia S.p.A.	L. 3,6
Facchinaggio	L. 55,4
TOTALE	L. 289
	=====

Le forniture riguardano materiali per la fotocoproduzione (Kits, inchiostri, ecc.), i servizi igienici, la cancelleria, ecc.

L'acquisto di tali forniture e beni grava sui fondi del capitolo 1401 del Servizio; le relative spese sono effettuate previo benestare della Sezione Staccata del P.G.S. presso il Ministero delle Finanze, istituita dall'art. 9 della legge 29 ottobre 1991, n. 358.

3. - Forniture di beni e servizi a cura del Provveditorato Generale dello Stato di Via Gaeta.

Si fa presente che talune forniture sono assicurate allo scrivente Servizio dal P.G.S. di Via Gaeta attraverso l'accreditamento di fondi di propria pertinenza a favore del Consegretario-Cassiere del Secit il quale in relazione alle necessità del Servizio ed alle istruzioni ricevute provvede all'utilizzo di tali fondi.

Al riguardo, gli importi accreditati, per l'anno 1996, sono stati tratti sui capitoli : 5032, per lire 45,64 milioni e 5042 per lire 20,287 milioni. Quanto a lire 45,64 milioni di cui : lire 29,83 milioni erogate in c/competenza e lire 15,801 milioni in c/residui, la somma è stata utilizzata per interventi tecnici di manutenzione per fotocopiatrici, per computers, video-scritture, macchine per scrivere e per le spese d'ufficio. Quanto a lire 20,287 milioni, l'importo è stato erogato per la manutenzione dell'impianto di riscaldamento.

Infine, risulta accreditato dalla Sezione Staccata del P.G.S. presso il Ministero delle Finanze l'importo di lire 2,7 milioni sul capitolo 1125, per l'acquisto di un armadio corazzato per la Segreteria di sicurezza del Se.C.I.T.

Il citato P.G.S., sulla base di specifiche richieste del Servizio contenute negli appositi moduli dei fabbisogni, provvede anche alla fornitura di attrezzature, arredi, ecc.

Per l'anno 1996, ha provveduto alla gestione dei servizi di riscaldamento, condizionamento, pulizia dei locali, alla manutenzione degli ascensori, dell'impianto elettrico e della centrale telefonica, assumendo, altresì, l'onere relativo alla tassa per lo smaltimento dei rifiuti solidi urbani e provvedendo alla stipula dei contratti ed al pagamento dei corrispettivi per le forniture di energia elettrica e dell'acqua.

4. - Manutenzione dei locali demaniali e dei relativi impianti tecnologici di Via Mario Carucci 131, ove ha sede il Secit.

In relazione alle competenze assegnate dai provvedimenti di riforma dell'Amministrazione finanziaria (legge n. 358/1991 e D.P.R. n. 287/1992) e dal Decreto Ministeriale 23 dicembre 1992 di Organizzazione interna del Dipartimento del Territorio, quest'ultimo ha provveduto alla

manutenzione dei locali e degli impianti tecnologici ove hanno sede gli uffici centrali del Ministero e, quindi, anche dei fabbricati demaniali ove ha sede il Secit (località Tor Pagnotta).

5. - Situazione del personale e relativa spesa

5.1 - Si evidenzia che l'organico degli Ispettori Tributarî stabilito in 50 unità dalla legge istitutiva n. 146/80, ridotto a 39 unità dal D.L. 18 luglio 1994, n. 452, è stato ripristinato in 50 unità con la legge N.556 del 24/10/1996 di conversione del D.L. n. 437 dell'8/8/1996. In concreto, però, all'inizio dell'anno risultavano in forza 39 ispettori, ridotti poi a 37 unità a seguito di cessazioni dovute alla scadenza dell'incarico.

Per quanto riguarda il personale di collaborazione, durante l'anno 1996 è emersa una forte carenza. Di ciò ne ha risentito l'attività operativa del Servizio. Infatti, rispetto ad una pianta organica proposta in 232 unità dal Segretario generale - in base ai carichi di lavoro accertati - il personale nel maggio 1996 risultava ridotto a 138 unità (a seguito di prepensionamenti e rientri negli uffici di appartenenza) rispetto a n. 143 unità dell'anno precedente.

• Peraltro, il complesso procedimento concorsuale messo in atto ai sensi dell'art. 28 del D.P.R. n. 287/92, per l'acquisizione di n. 102 unità di personale, risultava senza alcun sbocco concreto, tant'è che ancora oggi si ricercano alternative per la soluzione del problema.

Né è stato possibile ovviare a tale carenza attraverso il ricorso, in via straordinaria, al distacco a tempo determinato di personale dell'Amministrazione, atteso che le molteplici iniziative provvedimenti poste in essere al riguardo hanno consentito di risolvere solo parzialmente l'emergenza di cui trattasi. Una conferma può trarsi dalla circostanza che durante l'anno 1996, a fronte di n. 10 unità cessate a vario titolo, si sono reclutate in posizione di distacco solo 5 nuove unità.

5.2 - Le spese tipiche e prevalenti sostenute per il personale sono rappresentate da: la speciale indennità di funzione non pensionabile, di cui al 2° e 3° comma dell'art. 12 della legge n. 146/1980, cui hanno diritto tutti gli Ispettori tributarî ed i membri del Comitato di Coordinamento (al 31/12/1996 presenti n. 37 ispettori e n. 17 membri del C.di C.); il trattamento economico stipendiale di cui al 1° comma del citato articolo, che compete soltanto agli ispettori non appartenenti alla pubblica amministrazione (sei unità); la speciale indennità di funzione corrisposta al personale di collaborazione ai sensi del 4° comma del citato art. 12 (a fine anno 1996 in forza n. 126 unità, di cui 25 distaccate e senza diritto all'indennità) ed a due dirigenti.

Risultano, inoltre, erogati compensi per prestazioni di lavoro straordinario (lire 130,1 milioni) al solo personale non ispettivo, e le indennità per missioni di servizio.

La somma di lire 6.712.232 milioni, che rappresenta la spesa complessiva sostenuta per il personale, è costituita dalle seguenti voci:

	(in milioni)
- Stipendi e tredicesime a n. 6 ispettori estranei alla P.A.	L. 491.418
- Contributi a carico dell'Amministrazione su stipendi	L. 172.344
- Speciale indennità a 31 + 6 ispettori e a 17 membri Comitato di Coordinamento	L. 3.228.237
- Speciale indennità personale coll.ne (105) e a n. 2 dirigenti	L. 993.009
- Straordinario (solo personale coll.ne)	L. 130.141
- Contributi a carico Amministrazione su indennità	L. 1.271.066
- Indennità per missioni ispett. trib.ri	L. 236.546
- Indennità per missioni collaboratori	L. 182.812
- Indennità per missioni Guardia di Finanza	L. 11.659
	<hr/>
TOTALE	L. 6.717.232
	=====

Nel corso dell'anno 1996 sono stati emessi in conto competenza e cassa 613 ordinativi diretti riguardanti sia la liquidazione delle indennità di missione (n. 377 ordinativi), sia l'erogazione della speciale indennità di funzione, stipendi, straordinari, ritenute previdenziali ed assistenziali, ecc. (n. 236 ordinativi).

6. - Per quanto riguarda i residui finali indicati nel prospetto n. 2 in lire 1.172 milioni, si precisa che di tale importo lire 18,5 milioni circa riguardano competenze al personale inerenti al mese di dicembre 1996 nonchè conguagli liquidati ma non pagati entro l'anno; la restante somma di lire 1.153,5 milioni è dovuta a contributi e ritenute afferenti gli ultimi mesi dell'anno 1996 il cui mancato non versamento entro il mese di dicembre, è imputabile a problemi operativi connessi al sistema informatico di codesta Ragioneria.

All'inizio del 1996, con direttoriale n.551 del 18 gennaio 1996, il Servizio è stato organizzato in 6 Gruppi di lavoro, rispetto ai nove preesistenti.

Questa attività di ristrutturazione, funzionale peraltro alle esigenze allora dettate dalla riduzione a 39 dell'organico degli ispettori, veniva anche dettata dalla determinazione di una pianta organica, fissata dal Segretariato Generale, di sole 232 unità di personale di collaborazione, rispetto alle 400 previste dalla Legge istitutiva, e dalle esigenze sopravvenute, con il trasferimento nel compendio già occupato dal Se.C.I.T., della Direzione Generale AA.GG. e Personale, che manifestò subito pressanti richieste di ulteriore spazi.

Con la ristrutturazione, quindi, il Servizio ha trovato sistemazione nel solo edificio 3.

L'organigramma del Servizio si compone, come è noto, dei Gruppi operativi cui è assegnato il compito precipuo dell'attività di indagine e di controllo e delle due strutture amministrative: la Divisione dei Servizi Tecnico / Tributari - composta dalla Segreteria del Comitato di Coordinamento e degli Organi collegiali e dall'Ufficio Studi, Documentazione e Biblioteca - e la Divisione dei Servizi Amministrativi, come supporto amministrativo e logistico.

Sempre nel 1996, con D.M. n.1806 del 2 febbraio 1996, è stato perfezionato il procedimento di modifica ed integrazione delle Norme di Funzionamento del Servizio: normativa interna che regola nei vari aspetti l'attività del Servizio e della quale il Ministro pro-tempore, con direttiva n.12808 del 12 settembre 1995, aveva richiesto la modifica indicando i criteri di massima per la revisione, finalizzata all'adeguamento di essa alle norme recate dal D. Lgs. 3 febbraio 1993, n.29 (artt.14, 16 e 20).

In tale contesto di importanti innovazioni strutturali si inseriscono le modifiche apportate agli artt.9 e 11 della legge istitutiva del Servizio 24 aprile 1980 n.146.

Le varie modifiche normative erano in verità iniziate fin dal luglio 1994 con una serie di decreti legge mai convertiti; infine l'ultimo della serie il D. L. 8 agosto 1996 n.437 è stato convertito, con modifiche, nella legge 24 ottobre 1996 n.556.

Le innovazioni definitivamente apportate possono sintetizzarsi nei due seguenti punti:

- a) l'esercizio del potere di direttiva del Ministro, solo eventuale per la normativa originaria, è stato reso necessario per il controllo dell'attività di accertamento degli uffici finanziari e delle verifiche eseguite dalla Guardia di Finanza: una specifica direttiva viene quindi emanata a tal fine dal Ministro sentite le competenti Commissioni parlamentari;

b) viene consentito l'affidamento agli Ispettori Tributarî, da parte del Ministro delle Finanze e sentito il Comitato di Coordinamento, di specifici incarichi a tempo determinato di studio e di consulenza.

L'anno 1996 è stato caratterizzato dall'attuazione a regime del progetto di pianificazione, programmazione e controllo (P.P.C.) introdotto in tutta la Pubblica Amministrazione con il D. Lgs. 29/1993.

Va detto che i rapporti tra tale sistema e la regolamentazione ordinamentale del Se.C.I.T. prevista dalla legge 146/80 sono stati oggetto di varie tesi e la loro sistemazione teorica può dirsi ancora dubbia.

Purtuttavia il nuovo sistema di gestione, introdotto dalla legge e formalizzato in un sistema di direttive precise e vincolanti, è stato recepito dal Servizio anche con la istituzione di un'apposita struttura interna deputata a seguire tali attività.

Anche per il 1996 il Servizio ha formulato al Ministro le proposte per i criteri di programmazione e coordinamento della propria attività.

Sulla scorta di tali proposte è stato emanato il decreto ministeriale n.2092 del 9 febbraio 1996 riguardante il programma di attività del Se.C.I.T. per il 1996 recepito nella direttiva generale n.3240 del 26 febbraio 1996.

Tali direttive hanno posto al centro degli interessi operativi del Servizio le funzioni di controllo dell'attività di accertamento degli uffici e di verifica della Guardia di Finanza *"ai fini della individuazione e selezione dei fenomeni di evasione ed elusione diffusi o di grandi dimensioni"*, hanno disposto il controllo di almeno trenta uffici finanziari con metodologia uniforme e tale da garantire razionalità ed efficacia negli interventi; e raccomandato l'omogeneità dei criteri operativi al fine di valutare l'attività di accertamento degli uffici alla stregua di specifici parametri.

Approfondimenti particolari hanno riguardato le fasi consequenziali della riscossione e del contenzioso nonché le procedure di rimborso presso gli uffici I.V.A.

Particolare attenzione è stata posta sulla prosecuzione del controllo delle operazioni intracomunitarie.

Per quanto attiene ai controlli straordinari sui contribuenti, il Servizio ha concentrato la propria azione sui controlli finalizzati all'individuazione di rilevanti fenomeni evasivi e/o elusivi che esplichino effetti in termini di esemplarità e di novità e costituiscano anche occasione di analisi per il miglioramento complessivo dell'efficacia delle metodologie di accertamento, utilizzando lo strumento della verifica mirata.

Sotto tale profilo si ricordano gli esiti di due indagini qui citate in quanto già pubblicate, per decisione del Comitato di Coordinamento, e che hanno riscosso vasta eco: l'indagine sui compensi arbitrari e quella sui c.d. paradisi fiscali.

Per quanto riguarda l'attività di controllo sull'attività di accertamento degli uffici, la scelta di quelli da sottoporre a controllo è stata effettuata sulla scorta delle anomalie segnalate nella graduatoria formulata a tale scopo dal gruppo incaricato, basata sugli indici di funzionalità elaborati dall'Anagrafe tributaria. Pertanto sono stati individuati principalmente quelli di maggiori dimensioni che, con riferimento ai vari settori impositivi ed agli elementi a disposizione del Servizio, presentavano le anomalie più rilevanti e risultavano non controllati di recente.

Le visite ispettive agli uffici, poi, sono state condotte con criteri quanto più possibile omogenei, per individuare e segnalare eventuali inadeguatezze e carenze (organizzative, procedurali e comportamentali) che incidono sulla proficuità dell'azione accertatrice. Pertanto, oltre all'analisi della gestione e della distribuzione delle risorse disponibili ed al riscontro della completezza e fedeltà dei dati trasmessi al Sistema Informativo dell'Anagrafe Tributaria, il controllo è stato prevalentemente finalizzato a valutare la qualità complessiva dell'azione di accertamento degli uffici con riguardo ai vari aspetti nei quali si articola l'attività stessa.

Il Servizio ha prodotto nell'anno 64 relazioni ispettive delle quali 44 relative al controllo dell'attività di accertamento dell'Amministrazione finanziaria nei settori delle Imposte Dirette, dell'I.V.A., del Registro, delle Dogane e della Guardia di Finanza; le rimanenti altre sono riconducibili all'attività di studio e di controllo straordinario contribuenti.

Per quanto riguarda, poi, l'attività del Comitato di Coordinamento, nel 1996 si sono tenute n.43 riunioni, nelle quali sono state adottate n.74 delibere.

MINISTERO DELLE FINANZE
 Servizio Centrale degli Ispettori Tributarî

Spesa per missioni gravanti sul cap. 1401 - Anno 1996 -

PERSONALE	Numero unit�	Ammontare spesa	Spesa pro-capite	Note
ISPETTORI TRIBUTARI	37	236.566.000	6.393.675	unit� in servizio al 31/12/96
COLLABORATORI	42	182.812.000	4.352.666	
GUARDIA DI FINANZA	4	11.659.000	2.914.750	
	TOTALE	431.017.000		

PROSPETTO N. 2

MINISTERO DELLE FINANZE
 SERVIZIO CENTRALE DEGLI ISPETTORI TRIBUTARI
SPESA - CONSUNTIVO ANNO 1996 - Capitolo 1401
 CLASSIFICAZIONE AMMINISTRATIVA ED ECONOMICA
 (milioni di lire)

	IMPEGNI	PAGAMENTI ✓		RESIDUI FINALI
		COMPETENZA	RESIDUI	
<u>RUBRICA 1</u>				
Categoria 9 Cap. 1401	7.028	5.856	515	1.172

DIPARTIMENTO DELLE DOGANE E DELLE IMPOSTE INDIRECTE
DIREZIONE CENTRALE DEGLI AFFARI GENERALI DEL PERSONALE
E DEI SERVIZI INFORMATICI E TECNICI

Nell'esercizio finanziario 1996 al Dipartimento delle Dogane è stata assegnata, in conto competenza, la somma complessiva di lire 1.042.519.486.000= comprensiva oltre che degli stanziamenti della legge di bilancio, dell'assestamento, delle variazioni aumentative dai fondi di riserva e delle variazioni in diminuzione introdotte nello stato di previsione della spesa ai sensi della legge 8 agosto 1996, n.425, recante "disposizioni urgenti per il risanamento della finanza pubblica".

Gli obiettivi ed i programmi assegnati a questo Dipartimento dalla Direttiva Ministeriale del 26 febbraio 1996, n.3240 sono stati perseguiti con cura, vagliando oltre alla qualità e alla quantità dei prodotti anche la convenienza economica di quanto realizzato.

Sono state tradotte in obiettivi tutte le attività e sono state indicate le risorse necessarie per conseguire gli obiettivi stessi.

Particolare attenzione è stata rivolta alla formulazione dei parametri indispensabili per verificare il grado di raggiungimento dei risultati.

Ai fini dell'espletamento delle attività di controllo gestionale sul grado di raggiungimento dei risultati si è predisposto trimestralmente un relativo monitoraggio presso le direzioni centrali e compartimentali.

Particolare attenzione è stata riservata :

- al perseguimento di una qualificazione di più alto livello del personale, infatti, sono stati realizzati 202 corsi e seminari ai quali hanno partecipato 3.040 unità;
- al potenziamento e miglioramento della struttura organizzativa del sistema informatico con gestione di procedure automatizzate nell'intero territorio nazionale;

- alla dotazione delle strumentazioni "automatizzate" per i Laboratori Chimici richieste in via obbligatoria per l'analisi chimica in attuazione dei regolamenti CEE;
- alla organizzazione e funzionalità dei servizi doganali per un rapido svolgimento delle operazioni riguardanti il traffico di frontiera, il rapporto tributario doganale e la pianificazione dei controlli e relativo contenzioso.

Per quanto riguarda l'analisi economica-funzionale sulle risultanze gestionali conseguite nel 1996 si precisa quanto segue:

Rubrica 5 - Dogane e Imposte Indirette

Categoria II - Personale in attività di servizio

† Per i capitoli compresi tra il 5298 e 5324 (da C.E. 2.2.1 a 2.2.12) la gestione è risultata complessivamente corretta.

I dati richiesti relativi al numero delle unità lavorative, al costo del lavoro complessivo e alle nuove assunzioni sono stati inseriti in apposite tabelle allegate.

Categoria IV - Acquisto di beni e servizi

Per questa categoria (da C.E. 4.2.1 a 4.3.9) una notevole carenza di stanziamenti di competenza rilevatasi sin dall'inizio dell'esercizio, ha determinato difficoltà nel raggiungimento degli obiettivi prefissati. Comunque, si è provveduto all'acquisto di mezzi tecnici e strumentali per il funzionamento degli uffici centrali e periferici, di suggelli, autovetture, apparecchiature scientifiche e attrezzature tecnico-meccaniche occorrenti per il funzionamento dei servizi chimici, e strumenti fiscali indispensabili per l'accertamento delle Imposte di Produzione e sui consumi.

In particolare sono state acquisite 18 autovetture essenziali per le attività di verifica e controllo, conferite all'autorità doganale dalle norme nazionali e comunitarie vigenti, nonché per fronteggiare l'attività doganale di competenza antifrode (servizio S.V.A.D.). La maggiore disponibilità di autovetture oltre che rendere più celere e sistematico il servizio comporta lo sgravio della spesa di assicurazione per la guida del mezzo proprio.

Sono stati acquistati in sostituzione dei vetusti suggelli di piombo i nuovi suggelli di plastica che offrono sicura prova della loro manomissione oltre ad una maggiore facilità d'uso.

Si è provveduto al completo attrezzaggio della circoscrizione di Venezia e di Napoli porto e alla integrazione di mezzi tecnici per il funzionamento del Compartimento di Palermo e di Roma.

Sono stati sostituiti 412 fotoriproduttori la cui manutenzione annua era diventata economicamente più gravosa del costo di un acquisto di apparecchi nuovi.

Sono stati stipulati 27 contratti di locazione, 350 di manutenzione e riparazione e due contratti d'acquisto di immobili per il Compartimento di Trieste e di Bolzano.

Capitolo 5370 (C.E. 4.9.6.) " Spese per l'espletamento di concorsi indetti dal Dipartimento"

Impegni	lit	1.968
Pagamenti competenza	lit	40
Pagamenti residui	lit	676
Residui finali	lit	3.467

Capitolo 5371 (C.E. 4.3.2) "Spese per il funzionamento - compresi i gettoni di presenza ed i compensi ai componenti e le indennità di missione ed il rimborso spese di trasporto ai membri estranei al Dipartimento delle Dogane e II.II. - di Consigli, Comitati e Commissioni"

Impegni	lit	201
Pagamenti competenza	lit	166
Pagamenti residui	lit	24
Residui finali	lit	35

Capitolo 5372 (C.E. 4.1.2) "Spese per il funzionamento del laboratorio centrale e dei servizi chimici. Acquisto di sostanze per l'adulterazione di alcuni prodotti soggetti ad imposta"

Impegni	lit	5.055
Pagamenti competenza	lit	2.777
Pagamenti residui	lit	2.734
Residui finali	lit	1.590

Capitolo 5373 (C.E.4.1.2) "Acquisto, riparazione di bascule, aspi, ecc."

La somma stanziata in bilancio è stata utilizzata per l'acquisto di nuove bilance automatiche, bascule, lavori di revisione e messa a punto degli strumenti metrici indispensabili agli uffici doganali per l'attività di accertamento svolta.

Impegni	lit	40
Pagamenti competenza	lit	40
Pagamenti residui	lit	9
Residui finali	lit	3

Capitolo 5375 (C.E. 4.1.9) "Spese per il funzionamento dell'officina.

Acquisto di materiali o strumenti per l'accertamento delle imposte di produzione e sui consumi, nonché relative spese di trasporto"

Impegni	lit	82
Pagamenti competenza	lit	82
Pagamenti residui	lit	0,6
Residui finali	£	7

Capitolo 5377 (C.E. 4.3.9) "Premi e spese per la scoperta e repressione del contrabbando - spese inerenti al corso teorico-pratico annuale per il personale tecnico delle imposte di fabbricazione"

Impegni	lit	13
Pagamenti competenza	lit	9
Pagamenti residui	lit	3
Residui finali	lit	3

Capitolo 5379 (C.E. 4.3.9) "Spese per il funzionamento dei collegi consultivi Centrali e Compartimentali, dei periti doganali, spese per competenze ed indennità di viaggio dovute ai componenti dei collegi". Nell'esercizio finanziario '96 sono state effettuate 80 perizie e 45 adunanze dei Collegi Consultivi Compartimentali. Il Collegio Consultivo Centrale non ha effettuato sedute in quanto si è in attesa del decreto di rinnovo del Collegio stesso.

Impegni	lit	50
Pagamenti competenza	lit	44
Pagamenti residui	lit	7
Residui finali	lit	6

Capitolo 5380 (C.E. 4.1.6) "Spese per la fornitura ed il rinnovamento delle uniformi per il personale in servizio nel Dipartimento"

Impegni	lit	400
Pagamenti competenza	lit	
Pagamenti residui	lit	706
Residui finali	lit	

Capitolo 5381 (C.E. 4.2.1) "Fitto di locali ed oneri accessori"

Impegni	lit	7.556
Pagamenti competenza	lit	7.556
Pagamenti residui	lit	-----
Residui finali	lit	-----

Capitolo 5382 (C.E. 4.2.2) "Manutenzione, riparazione ed adattamento di locali e dei relativi impianti" comprensivo di oneri manutentori dei locali e di revisione di impianti essenziali per il funzionamento degli uffici (riscaldamento, telefono, ascensore, elettrico, ecc.) è stata richiesta ed ottenuta mediante prelievamento dal Fondo per le spese imprevedute una integrazione fondi di lire 200.000.000.

Impegni	lit	1.285
Pagamenti competenza	lit	994
Pagamenti residui	lit	100
Residui finali	lit	190

Capitolo 5383 (C.E. 4.1.3) "Acquisto, manutenzione noleggio ed esercizio dei mezzi di trasporto" Si precisa che lo stanziamento iniziale è stato ridotto

di lire 19.740.000 ai sensi dell'art.3, comma 8 legge 8 agosto 1996, n.425 ed è stato integrato di lire 715.000.000 ai sensi dell'art. 22 D. Lgs n. 105/90 "Risorse proprie".

Impegni	lit	755
Pagamenti competenza	lit	335
Pagamenti residui	lit	101
Residui finali	lit	432

Capitolo 5384 (C.E. 4.1.1) "Acquisto di riviste, giornali, libri ed altre pubblicazioni anche su supporti magnetici o ottici" La somma inizialmente stanziata è stata integrata con lire 113.000.000 ai sensi dell'art. 22 D. Lgs n. 105/90 "Risorse proprie"; ciò ha consentito l'acquisto di pubblicazioni da destinare agli uffici centrali del Dipartimento oltre che al Centro documentazione dati e alla Biblioteca della Direzione Generale e ha permesso l'assegnazione di una parte dei fondi (lire 77.370.570) a 98 uffici periferici.

Impegni	lit	345
Pagamenti competenza	lit	218
Pagamenti residui	lit	252
Residui finali	lit	129

Capitolo 5385 (C.E. 4.1.9) "Acquisto delle materie prime per la fabbricazione e l'applicazione dei contrassegni doganali" E' stato possibile soddisfare le richieste di timbri ufficiali, di conietti per tenaglie e di Narcotest - indispensabili per la lotta contro il traffico illecito di stupefacenti - e acquistare nuovi suggelli di plastica grazie all'integrazione di lire 1.040.000.000 dello stanziamento introdotta in termini di competenza con D.M.n.183219/96 registrato alla Corte dei Conti l'11.09.1996 (risorse proprie).

Impegni	lit	811
Pagamenti competenza	lit	811
Pagamenti residui	lit	332
Residui finali	lit	984

Capitolo 5386 (C.E. 4.1.2) "Spese d'ufficio" La dotazione di 11 mld portata a 13 mld con il D.M. 18.10.95 n. 193505 (risorse proprie) ha consentito l'integrale accoglimento delle documentate segnalazioni prodotte dagli uffici periferici ed ha evitato l'addebito automatico degli interessi di mora applicati da alcuni enti erogatori (es. ENEL) in caso di ritardato pagamento.

Impegni	lit	12.779
Pagamenti competenza	lit	11.370
Pagamenti residui	lit	2.512
Residui finali	lit	2.140

Capitolo 5387 (C.E. 4.9.9) "Spese per l'esecuzione di convenzioni internazionali doganali firmate dall'Italia a Bruxelles l'11.1.1951" (spese obbligatorie)
Lo stanziamento iniziale di 1.000.000.000, con prelevamento dal

fondo di riserva per le spese obbligatorie è stato integrato, in termini di cassa, con lire 1.249.037.795.

Impegni	lit	2.128
Pagamenti competenza	lit	1.000
Pagamenti residui	lit	1.128
Residui finali	lit	-----

Capitolo 5388 (C.E. 4.4.0) "Spese per la gestione ed il funzionamento del sistema informatico del Dipartimento" Sono state svolte, in base alla convenzione SOGEI, le seguenti attività: manutenzione delle procedure, supporto tecnico all'installazione delle apparecchiature presso uffici centrali e periferici del Dipartimento nonché l'adeguamento delle procedure alle variazioni della normativa nazionale e comunitaria.

Impegni	lit	48.293
Pagamenti competenza	lit	7.813
Pagamenti residui	lit	59.894
Residui finali	lit	22.697

Capitolo 5389 (C.E. 4.3.6) "Spese per cure, ricoveri e protesi" (S.O.)

Impegni	lit	4
Pagamenti competenza	lit	4
Pagamenti residui	lit	
Residui finali	lit	

Capitolo 5390 (C.E. 4.1.2) "Acquisizione, conservazione e distribuzione di stampati e modelli: acquisto di mezzi tecnici e strumentali e di quant'altro occorrente per gli uffici centrali e periferici" Lo stanziamento iniziale di lire 4.400.000.000 è stato integrato con lire 29.464.000.000 ai sensi dell'art. 22 D. Lgs 105/90 - risorse proprie CEE -.

Impegni	lit	33.148
Pagamenti competenza	lit	4.147
Pagamenti residui	lit	6.518
Residui finali	lit	6.932

Capitolo 5391 (C.E. 4.3.1.) "Spese postali e telegrafiche" la dotazione per l'anno 1996 di lire 1.139.000.000, ridotta a lire 800.000.000 è risultata sufficiente a soddisfare le richieste di spese postali e telegrafiche di tutti gli uffici doganali.

Impegni	lit	720
Pagamenti competenza	lit	560
Pagamenti residui	lit	183
Residui finali	lit	205

Capitolo 5392 (C.E. 4.3.2) "Spese per lo svolgimento di riunioni e lavori riguardanti l'attuazione della mutua assistenza con le amministrazioni doganali

estere in materia di prevenzione, ricerca e repressione delle frodi doganali nonché in tema di collaborazione tecnico-amministrativa".

Impegni	lit	21
Pagamenti competenza	lit	21
Pagamenti residui	lit	----
Residui finali	lit	----

Capitolo 5393 (C.E. 4.9.8) "Spese di copia, stampa, carta bollata, registrazione e varie inerenti a contratti, stipulati dal Dipartimento delle Dogane"
(spese obbligatorie)

Impegni	lit	9
Pagamenti competenza	lit	9
Pagamenti residui	lit	--
Residui finali	lit	--

† Capitolo 5396 (C.E. 4.3.1) "Spese telefoniche"

La dotazione iniziale ridotta del 7% a lire 2.648.640.000, con il D.M. integrativo 18.10.95 n. 190535 (risorse proprie) è stata portata a £ 3.243.640.000. Ciò ha reso possibile l'accoglimento integrale delle richieste da parte degli uffici a tutto il 31.12.1995 e, grazie al rigoroso controllo della spesa operato dai funzionari delegati, alla data predetta si è determinata un'economia di £ 95.102.835.

Impegni	lit	3.165
Pagamenti competenza	lit	3.107
Pagamenti residui	lit	478
Residui finali	lit	121

Capitolo 5397 (C.E. 4.9.5) "Spese per la formazione professionale del personale, l'organizzazione e lo svolgimento di corsi, seminari, conferenze in Italia e all'estero, nonché l'acquisto del relativo materiale didattico, in attuazione di programmi nazionali e comunitari"

Impegni	lit	2.230
Pagamenti competenza	lit	2.003
Pagamenti residui	lit	586
Residui finali	lit	227

Capitolo 5399 (C.E. 4.3.5) "Spese per accertamenti sanitari" Si è provveduto a pagare le somme richieste quale rimborso spese per accertamenti sanitari segnalate per tempo dagli uffici periferici. I residui finali scaturiti sono motivati dalle riduzioni effettuate su ordini di accreditamento.

Impegni	lit	181
Pagamenti competenza	lit	132
Pagamenti residui	lit	9
Residui finali	lit	50

CATEGORIA V - TRASFERIMENTI

Per i capitoli dal 5473 al 5477 (C.E. 5.6.9) i dati richiesti sono stati inseriti nelle tabelle allegate, comunque si fa notare che le dotazioni di competenza e di cassa sono risultate complessivamente eccedenti rispetto ai versamenti da effettuare al fondo di previdenza per il personale del Ministero delle Finanze e ai fondi di assistenza e previdenza dei militari delle Guardia di Finanza ad eccezione del capitolo 5475 la cui dotazione di competenza è risultata insufficiente.

Capitolo 5478 (C.E. 5.1.6) "Equo indennizzo al personale civile per la perdita della integrità fisica subita per infermità contratta per causa di servizio" (spesa obbligatoria).

Impegni	lit	362
Pagamenti competenza	lit	91
Pagamenti residui	lit	264
Residui finali	lit	6

CATEGORIA VI - INTERESSI - SPESE OBBLIGATORIE -

Capitolo 5511 (C.E. 6.1.9) "Interessi passivi su somme in deposito o indebitamente riscosse". Lo stanziamento risulta insufficiente a coprire le reali necessità, infatti gravano sul medesimo i pagamenti a titoli di interessi sia per i diritti doganali che per le imposte di fabbricazione.

Impegni	lit	23.113
Pagamenti competenza	lit	22.253
Pagamenti residui	lit	1.360
Residui finali	lit	976

CATEGORIA VII - POSTE CORRETTIVE E COMPENSATIVE DELLE ENTRATE - SPESE OBBLIGATORIE -

Capitolo 5522 (C.E. 7.1.9) "Restituzione delle accise o delle imposte di consumo sui prodotti esportati o destinati al consumo in altri Stati membri della CEE; restituzione delle imposte di fabbricazione sugli oli di semi; rimborso del prezzo dei denaturanti dell'alcole e dei contrassegni di Stato; restituzione delle accise o delle imposte di consumo indebitamente percepite"

Impegni	lit	33.097
Pagamenti competenza	lit	20.000
Pagamenti residui	lit	2.709
Residui finali	lit	1.937

Capitolo 5524 (C.E. 7.1.2) "Rimborso parziale dell'accisa sulla benzina e sui GPL per le autovetture in servizio pubblico di piazza compresi i motoscafi in servizio analogo a quelli lacuali per il servizio pubblico da banchina per il trasporto delle persone", trattasi di spesa prevista per la concessione di una agevolazione d'imposta sotto forma di rimborso. Si fa presente che a decorrere dal 1 gennaio 1994, per effetto del D.M. 29.3.94 il beneficio fiscale di cui trattasi viene concesso, anziché con il suindicato sistema del rimborso, mediante buoni o crediti d'imposta da far valere ai fini delle imposte dirette e dell'IVA. Ne consegue che lo stanziamento in conto cassa è stato dotato per il pagamento dei residui derivanti da impegni assunti dai funzionari delegati negli anni 1993-94 mentre lo stanziamento in termini di competenza è stato eliminato per cessazione della spesa ed il capitolo si è mantenuto per memoria. Tuttavia, nel corso dell'esercizio è stata concessa un'integrazione in conto cassa ai sensi della legge n.419/96 (Disposizioni per l'assestamento di bilancio..)

Capitolo 5526 (C.E. 7.1.2) "Restituzione di diritti all'esportazione di prodotti diversi dai prodotti oggetto della politica agricola comune"

Impegni	lit	70.000
Pagamenti competenza	lit	54.195
Pagamenti residui	lit	5.803
Residui finali	lit	18.836

Capitolo 5527 (C.E. 7.1.2) "Restituzione di diritti indebitamente riscossi" trattasi di entrate non dovute, poiché viene semplicemente restituito ciò che non doveva essere riscosso su merci importate. I rimborsi sono effettuati direttamente dai ricevitori doganali con anticipo sulla cassa riscossione.

Impegni	lit	10.174
Pagamenti competenza	lit	9.174
Pagamenti residui	lit	8.547
Residui finali	lit	1.390

Capitolo 5529 (C.E. 7.1.9) "Restituzione del diritto per i servizi amministrativi a seguito della sua abolizione" La disponibilità finanziaria è risultata superiore rispetto alle richieste di accreditamento derivanti da sentenze passate in giudicato

Impegni	lit	87
Pagamenti competenza	lit	87
Pagamenti residui	lit	375
Residui finali	lit	---

Capitolo 5531 (C.E. 7.1.9) "Restituzione delle tasse diritti e contributi riconosciuti di effetto equivalente ai dazi doganali e, pertanto, incompatibili con la normazione della CEE"

Impegni	lit	38.305
Pagamenti competenza	lit	29.623

Pagamenti residui	lit	1.223
Residui finali	lit	558

CATEGORIA IX - SOMME NON ATTRIBUIBILI

Capitolo 5591 (C.E. 9.4.0) "Spese per liti, arbitraggi, risarcimenti ed accessori spese di giustizia penale, altre spese processuali da anticiparsi dall'erario, indennità a testimoni ed a periti per la rappresentanza dell'Amministrazione"

Impegni	lit	5.402
Pagamenti competenza	lit	5.402
Pagamenti residui	lit	935
Residui finali	lit	935

CATEGORIA X - BENI ED OPERE IMMOBILIARI A CARICO DIRETTO DELLO STATO -

Capitolo 8205 (CE 10.4.1) "SPESE per la realizzazione di strutture edilizie per gli uffici centrali e periferici" Sono stati acquistati gli immobili per le Direzioni Compartimentali di Trieste e Bolzano.

Impegni	lit	46.170
Pagamenti competenza	lit	3.000
Pagamenti residui	lit	-----
Residui finali	lit	-----

Capitolo 8206 (C.E. 10.4.1.) "Spese per la predisposizione e l'attuazione di un programma di acquisizione di alloggi di servizio, in zone disagiate, di tipo civile, da destinare a dipendenti in servizio presso uffici periferici" è stato pagato il supplemento I.V.A. per l'acquisto di 13 alloggi di servizio ubicati in Trieste per un importo complessivo di lire 300.000.000.

Impegni	lit	-----
Pagamenti competenza	lit	384
Pagamenti residui	lit	3.379
Residui finali	lit	-----

CATEGORIA XI - BENI MOBILI, MACCHINE ED ATTREZZATURE TECNICO - SCIENTIFICHE A CARICO DIRETTO DELLO STATO

Capitolo 8300 (C.E. 11.4.0.) "Spese per lo sviluppo dei servizi automatizzati del sistema informatico del Dipartimento" Grazie alla convenzione SOGEI è stata attivata la procedura per la gestione del magazzino stampati presso le Direzioni Compartimentali, la nuova versione delle procedure - archivio degli spedizionieri doganali; è stato adeguato il software di sistema e di gestione della rete

per quanto riguarda il sistema del CEND, il sistema centro di sviluppo e i sistemi dei CED delle Direzioni Compartimentali.

Impegni	lit	26.616
Pagamenti competenza	lit	2.386
Pagamenti residui	lit	7.393
Residui finali	lit	2.635

MINISTERO DELLE FINANZE					ALLEGATO 2
DIPARTIMENTO DELLE DOGANE E DELLE IMPOSTE INDIRECTE					
SPESA - CONSUNTIVO 1996					
CLASSIFICAZIONE AMMINISTRATIVA ED ECONOMICA					
(MILIONI DI LIRE)					
RUBRICA 5		IMPEGNI	PAGAMENTI		RESIDUI
CATEGORIA	CAPITOLO		COMPETENZA	RESIDUI	FINALI
II	5298	668.497	630.382	13.566	38.114
II	5304	107.913	84.385	7.236	33.289
II	5305	6.390	5.455	814	1.691
II	5306	346	164	231	267
II	5307	330	210	69	153
II	5308	7.389	6.770	1.161	1.076
II	5309	299	186	114	313
II	5310	6.006	-	-	6.006
II	5313	298	271	43	27
II	5314	6.208	4.896	1.424	1.424
II	5315	9	9	9.708	6.291
II	5318	148	79	8	77
II	5324	4.341	2.707	1.073	4.071
II	5325	2.177	791	870	1.393
II	5326	37.074	11.724	-	25.350
TOTALE CATEGORIA II		847.425	748.029	36.317	119.542
V	5473	4.000	1.700	590	2.299
V	5474	5.300	3.089	1.229	6.790
V	5475	125	89	31	37
V	5476	800	-	-	800
V	5477	500	-	-	500
TOTALE CATEGORIA V		10.725	4.878	1.850	10.426
TOTALE RUBRICA 5		858.150	752.907	38.167	129.968

MINISTERO DELLE FINANZE				ALLEGATO I		ANNOTAZIONI	
DIPARTIMENTO DELLE DOGANE E DELLE IMPOSTE INDIRETTE							
SPESE - CONSUNTIVO 1994							
CLASSIFICAZIONE AMMINISTRATIVA ED ECONOMICA							
AZIONI DI LORO							
RUBRICA 6	CAPITOLO	IMPEGNI	PAGAMENTI	RENDI	CAPITOLO		
CATEGORIA			COMPETENZA	FINALI			
1	8299	648.487	830.382	13.568	8299	LO STABILIMENTO E' STATO SUFFICIENTE PER IL PAGAMENTO DELLE SPESE PER IL PERSONALE, IN COMPRESA LE SPESE PER L'UTILE DI SERVIZIO E PER IL PERSONALE PER MODIFICAZIONE DI INDOSSARIO	
1	8304	107.813	84.385	7.318	8304	LO STABILIMENTO E' STATO SUFFICIENTE PER IL PAGAMENTO DEL COMPENSO PER LAVORO STRAORDINARIO AL PERSONALE	
1	8305	8.438	8.438	814	8305	LO STABILIMENTO E' STATO SUFFICIENTE PER IL PAGAMENTO DEL COMPENSO PER LAVORO STRAORDINARIO AL PERSONALE	
1	8306	249	184	21	8306	LO STABILIMENTO E' STATO SUFFICIENTE PER IL PAGAMENTO DELLE INDENNITA' DI SERVIZIO PER IL PERSONALE	
1	8307	320	210	89	8307	LO STABILIMENTO E' STATO SUFFICIENTE PER IL PAGAMENTO DELLE INDENNITA' DI SERVIZIO PER IL PERSONALE	
1	8308	7.389	8.770	1.191	8308	LO STABILIMENTO E' STATO SUFFICIENTE PER IL PAGAMENTO DELLE INDENNITA' DI SERVIZIO PER IL PERSONALE	
1	8309	289	198	114	8309	LO STABILIMENTO E' STATO SUFFICIENTE PER IL PAGAMENTO DELLE INDENNITA' DI SERVIZIO PER IL PERSONALE	
1	8310	8.008	-	8.008	8310	LO STABILIMENTO E' STATO SUFFICIENTE PER IL PAGAMENTO DELLE INDENNITA' DI SERVIZIO PER IL PERSONALE	
1	8311	788	271	43	8311	LO STABILIMENTO E' STATO SUFFICIENTE PER IL PAGAMENTO DELLE INDENNITA' DI SERVIZIO PER IL PERSONALE	
1	8312	8.709	4.898	1.424	8312	LO STABILIMENTO E' STATO SUFFICIENTE PER IL PAGAMENTO DELLE INDENNITA' DI SERVIZIO PER IL PERSONALE	
1	8313	9	9	3.708	8313	LO STABILIMENTO E' STATO SUFFICIENTE PER IL PAGAMENTO DELLE INDENNITA' DI SERVIZIO PER IL PERSONALE	
1	8314	548	78	8	8314	LO STABILIMENTO E' STATO SUFFICIENTE PER IL PAGAMENTO DELLE INDENNITA' DI SERVIZIO PER IL PERSONALE	
1	8315	4.341	3.707	1.073	8315	LO STABILIMENTO E' STATO SUFFICIENTE PER IL PAGAMENTO DELLE INDENNITA' DI SERVIZIO PER IL PERSONALE	
1	8316	2.177	181	876	8316	LO STABILIMENTO E' STATO SUFFICIENTE PER IL PAGAMENTO DELLE INDENNITA' DI SERVIZIO PER IL PERSONALE	
1	8317	37.074	11.724	1.383	8317	LO STABILIMENTO E' STATO SUFFICIENTE PER IL PAGAMENTO DELLE INDENNITA' DI SERVIZIO PER IL PERSONALE	
1	8318	81.623	748.078	34.317	8318	LO STABILIMENTO E' STATO SUFFICIENTE PER IL PAGAMENTO DELLE INDENNITA' DI SERVIZIO PER IL PERSONALE	
TOTALE CATEGORIA I		4.000	3.709	890	4473		
V	8474	8.500	3.088	1.778	8474	LO STABILIMENTO E' STATO SUFFICIENTE PER IL PAGAMENTO DELLE INDENNITA' DI SERVIZIO PER IL PERSONALE	
V	8475	128	88	31	8475	LO STABILIMENTO E' STATO SUFFICIENTE PER IL PAGAMENTO DELLE INDENNITA' DI SERVIZIO PER IL PERSONALE	
V	8476	900	88	31	8476	LO STABILIMENTO E' STATO SUFFICIENTE PER IL PAGAMENTO DELLE INDENNITA' DI SERVIZIO PER IL PERSONALE	
V	8477	500	-	500	8477	LO STABILIMENTO E' STATO SUFFICIENTE PER IL PAGAMENTO DELLE INDENNITA' DI SERVIZIO PER IL PERSONALE	
TOTALE CATEGORIA V		10.728	4.078	1.820			
TOTALE RUBRICA 6		888.180	782.907	38.167	179.968		

COD. UFFICI	UFFICI DEL DIPARTIMENTO DELLE DOGANE E DELLE IMPOSTE INDIRETTE							
	CAP. 5298 (RTP, TURM, ECC.)	CAP. 5304 (STRADORDINARI)	CAP. 5305 (MISSIONI)	CAP. 5306 (TRASFERIMENTI)	CAP. 5307 (MISSIONI U.T.F. C.F.)	CAP. 5308 (MISSIONI U.T.F.)	CAP. 5309 (MISSIONI DOG. C.F.)	CAP. 5310 (BUONI PASTO)
D.G. ROMA	75.938.000.000	7.554.000.000	181.000.000	-	-	-	-	2.120.000.000
CMP TUTTI	68.280.000.000	11.808.000.000	423.000.000	83.500.000	-	-	-	421.000.000
DOG TUTTE	383.036.000.000	84.622.000.000	5.154.000.000	231.000.000	-	-	299.000.000	2.538.000.000
U.T.F. TUTTI	125.159.000.000	21.277.000.000	471.000.000	27.000.000	330.000.000	7.389.000.000	-	843.000.000
LAB TUTTI	16.083.000.000	2.852.000.000	151.000.000	4.500.000	-	-	-	83.000.000
SPESE TOT.	668.497.000.000	107.913.000.000	6.390.000.000	348.000.000	330.000.000	7.389.000.000	299.000.000	6.006.000.000

5313	CAP. 5314	CAP. 5315	CAP. 5318	CAP. 5324	CAP. 5325	CAP. 5326	TOT. GEN.	N.	SPESA	N.	N.
ESTERGI	(INCENTIVO)	(FONDO PRODUTT.)	(FID. CENTRALI)	(FID. INT. DOG.)	(FONDI)	(FONDO)	CAPITOLI	PERI.	PRO CAPITE	OR C.	DIFF.
98.000.000	1.682.000.000	9.000.000	4.000.000	1.325.000.000	168.000.000	1.877.000.000	90.967.000.000	990	91.225.939	1048	58
-	1.540.000.000	-	37.900.000	1.422.000.000	229.000.000	3.885.000.000	87.929.400.000	1064	81.115.823	1250	288
-	1.453.000.000	-	66.900.000	775.000.000	1.314.000.000	23.029.000.000	482.518.900.000	5683	20.915.316	2856	2663
-	1.049.000.000	-	39.200.000	560.000.000	394.000.000	7.510.000.000	165.048.200.000	1924	25.783.828	2761	837
-	484.000.000	-	-	258.000.000	72.000.000	973.000.000	20.981.500.000	348	24.522.177	357	108
98.000.000	6.208.000.000	9.000.000	148.000.000	4.341.000.000	2.177.000.000	37.074.000.000	847.425.000.000	19298	93.697.848	14172	3063

MINISTERO DELLE FINANZE	
DIPARTIMENTO DELLE DOGANE E DELLE IMPOSTE INDIRETTE	
SPESA - CONSUNTIVO 1996	
CLASSIFICAZIONE AMMINISTRATIVA ED ECONOMICA	
CAPITOLO	A N N O T A Z I O N I
5298	LO STANZAMENTO E' STATO SUFFICIENTE PER IL PAGAMENTO DEGLI STIPENDI E ASSEGGI FISSI AL PERSONALE, IN COMPRESA LE SPESE PER TURNI DI SERVIZIO (LEGGE 13 LUGLIO 1984, N. 302) E PER INDENNITA' DI BILINGUISMO.
5304	LO STANZAMENTO E' STATO SUFFICIENTE PER IL PAGAMENTO DEL COMPENSO PER LAVORO STRAORDINARIO AL PERSONALE.
5305	LO STANZAMENTO, COMPRESA L'INTEGRAZIONE DI L. 1.000 MILIONI (PRELIEVO DAL FONDO RISERVA SP. IMPREV.), NON E' STATO SUFF. PER IL PAGAMENTO DELLE INDENN. DI MISS. NEL TERR. NAZIONALE AL PERSONALE DIPENDENTE.
5306	LO STANZAMENTO E' STATO SUFFICIENTE PER IL PAGAMENTO DELLE INDENNITA' DI TRASFERIMENTO AL PERSONALE.
5307	LO STANZAMENTO NON E' STATO SUFFICIENTE PER FAR FRONTE ALLA SPESA PER IL PAGAMENTO DELLE INDENNITA' DI MISSIONE PER SERVIZI U.I.F. AI MILITARI DELLA GUARDA DI FINANZA.
5308	LO STANZAMENTO COMPRESA L'INTEGRAZIONE DI L. 1.000 MILIONI (PRELIEVO DAL FONDO RISERVA SPESE IMPREVISTE), NON E' STATO SUFFICIENTE PER IL PAGAMENTO DELLE INDENNITA' DI MISSIONE AL PERSONALE DEGLI U.I.F.
5309	LO STANZAMENTO NON E' STATO SUFFICIENTE PER FAR FRONTE ALLA SPESA PER IL PAGAMENTO DELLE INDENNITA' DI MISSIONE PER SERVIZI DOGANALI AI MILITARI DELLA GUARDA DI FINANZA.
5310	LO STANZAMENTO E' STATO SUPERIORE ALLA SPESA PER IL PAGAMENTO DEI BUONI PASTO AL PERSONALE DIPENDENTE.
5313	LO STANZAMENTO E' STATO SUFFICIENTE PER IL PAGAMENTO DELLE INDENNITA' DI MISSIONE ALL'ESTERO AL PERSONALE.
5314	LO STANZAMENTO E' STATO SUFFICIENTE PER IL PAGAMENTO DEL COMPENSO INCENTIVANTE AL PERSONALE DELLE QUALIFICHE DIRIGENZIALI.
5315	IL CAPITOLO HA AVUTO ESSENZIALMENTE MOVIMENTI DI CASSA PER BODASFARE GLI IMPEGNI IN CONTO RESIDUI 1995 PER I COMPENSI PREVISTI PER IL MIGLIORAMENTO DELL'EFFICIENZA DEI SERVIZI.
5318	LO STANZAMENTO E' STATO SUPERIORE ALLA SPESA PER IL PAGAMENTO DELLE INDENNITA' DI MANOM. AI CENTRALISTI NON VEDENTI.
5324	LO STANZAMENTO E' STATO SUFFICIENTE PER IL PAGAMENTO DELL'INDENNITA' DI ISTITUTO DOGANALE AL PERSONALE DELLE QUALIFICHE DIRIGENZIALI E, PER UN SOLO SEMESTRE, AL PERSONALE LIVELLATO.
5325	LO STANZAMENTO E' STATO SUFFICIENTE PER IL PAGAMENTO AL PERSONALE DIPENDENTE DEL COMPENSO PREVISTO PER LA QUALITA' DELLA PRESTAZIONE INDIVIDUALE ("FONDIRIO").
5326	LO STANZAMENTO E' STATO SUFFICIENTE PER IL PAGAMENTO AL PERSONALE DIPENDENTE DEI COMPENSI PREVISTI PER IL MIGLIORAMENTO DELL'EFFICIENZA DEI SERVIZI.
5473	LO STANZAMENTO E' STATO SUPERIORE ALLA SPESA PER L'ATTRIBUZIONE AL FONDO DI PREVIDENZA DEL PERSONALE DEL MINISTERO DELLE FINANZE DELLA QUOTA DEL 30% DELLE SOMME VERSATE DAI PRIVATI.
5474	LO STANZAMENTO E' STATO SUPERIORE ALLA SPESA PER L'ATTRIBUZIONE AI FONDI DEI MILITARI DELLA GUARDA DI FINANZA DELL'IMPORTO DIFFERENZIALE TRA LE SOMME VERSATE DAI PRIVATI E IL TRATTAMENTO DI MISSIONE.
5475	LO STANZAMENTO E' STATO INSUFFICIENTE PER L'ATTRIBUZIONE AL FONDO DI PREVIDENZA DEL PERSONALE DEL MINISTERO DELLE FINANZE DELLA QUOTA DEL 75% DELLE SOMME VERSATE DAI PRIVATI PER ANALISI E RISCONTROLI.
5476	LO STANZAMENTO E' STATO SUPERIORE AL FABBISOGNO DI SPESA PER IL VERSAMENTO AL FONDO DI PREVIDENZA DEL MINISTERO DELLE FINANZE DELLA QUOTA RELATIVA.
5477	LO STANZAMENTO E' STATO SUPERIORE AL FABBISOGNO DI SPESA PER IL VERSAMENTO AL FONDO ASSISTENZA FINANZIARIA DELLA QUOTA RELATIVA.

DIPARTIMENTO DELLE ENTRATE
DIREZIONE CENTRALE PER I SERVIZI GENERALI,
IL PERSONALE E L'ORGANIZZAZIONE

Nel predetto esercizio finanziario, così come negli anni scorsi, lo scrivente ha cercato di perseguire, attuando un preciso programma, una migliore utilizzazione delle risorse disponibili, pur se notevolmente ridotte per effetto delle manovre correttive di finanza pubblica che si sono succedute nell'anno, avanzando proposte ed indicazioni nel rispetto della più generale manovra economica di contenimento della spesa pubblica formalizzatesi anche nella fase di assestamento del bilancio.

E' stato attuato il decentramento contabile ai sensi della legge 908/60 dei seguenti ulteriori 15 capitoli di spesa (in totale 19) e conseguentemente sono state assegnate ai Direttori Regionali delle Entrate, nell'ottica di un migliore funzionamento della spesa, le somme occorrenti per la gestione dei capitoli stessi:

- 3334 (compensi per lavoro straordinario al personale);
- 3335 (indennità di rischio e indennità di mansione ai centralinisti non vedenti);
- 3336 (compensi incentivanti la produttività);
- 3338 (somme da erogare ai sensi della L. 20/7/1982, n. 464 per compenso per lavoro straordinario, ecc.)
- 3431 (provvista, trasporto, installazione, manutenzione e riparazione dei beni mobili del lotto, ecc.);
- 3434 (spese per l'acquisto, il trasporto, l'installazione e la manutenzione di casseforti ed armadi di sicurezza ecc.);
- 3447 (spese per la riproduzione delle dichiarazioni dei redditi, degli atti catastali e di altri atti di ufficio);
- 3482 (spese postali e telegrafiche);
- 3500 (indennità per ritardato sgravio di imposte pagate, interessi di mora da corrispondere ai contribuenti sulle somme, ecc.);

- 3501 (interessi di mora da corrispondere ai contribuenti sulle somme indebitamente riscosse dall'Erario per tasse, ecc.);
- 3519 (restituzioni e rimborsi di imposta sul valore aggiunto);
- 3521 (restituzioni e rimborsi dell'imposta sul reddito delle persone fisiche, ecc.);
- 3525 (restituzioni e rimborsi di altre imposte, tributi ecc.);
- 3584 (spese per liti concernenti il contenzioso tributario, risarcimenti ed accessori, spese di giustizia penale, ecc.).

Al riguardo, si procede all'analisi amministrativa per servizi con analitica indicazione dei costi; in particolare si espongono qui di seguito i necessari elementi informativi, al fine di determinare le concrete realizzazioni in termini di risultati conseguiti, per ciascuna delle categorie della rubrica suddetta.

TITOLO I - spese correnti:

CATEGORIA II- Spese di personale in servizio:

Il numero delle unità in servizio al Dipartimento delle Entrate al 31.12.1996 risulta essere di n. 41.455 livellati (dato comprensivo del personale appartenente al ruolo ad esaurimento), di n. 292 dirigenti amministrativi, di n. 21 dirigenti generali di livello C e n. 1 dirigente generale di livello B, per un totale complessivo di n. 41769 unità di personale.

Per quanto riguarda l'analisi economica, dall'elaborato inviato da codesta Ragioneria, si rileva che sui capitoli rientranti nella suddetta categoria, sono stati assunti impegni per lire 123.234.992.268.

Di tale importo sono stati effettuati pagamenti in conto competenza per lire 50.107.653.668, in conto residui per lire 26.939.047.961, mentre si sono accertati residui per lire 73.127.338.600.

Le somme non potute utilizzare prima della chiusura dell'esercizio finanziario sono state debitamente impegnate e, per la quasi totalità

erogate nel corso dell'esercizio finanziario 1997.

La situazione sopra delineata riguarda spese per il personale in attività di servizio quali missioni, lavoro straordinario, compensi incentivanti, indennità di mansione ai centralinisti non vedenti ecc.

CATEGORIA III- Personale in quiescenza.

Per la categoria in esame, che comprende un unico capitolo (3421), è stato assunto un impegno per lire 6.892.395, è stato effettuato un pagamento in conto competenza di lire 892.395 e sono stati accertati residui per lire 6.000.000.

CATEGORIA IV- Acquisto di beni e servizi.

In detta categoria sono compresi i capitoli che riguardano le spese relative all'acquisto di beni e servizi per il funzionamento degli uffici periferici (fitto di locali ed oneri accessori, spese di ufficio, telefoniche ecc.).

In particolare si riferisce sulla situazione di alcuni capitoli più rilevanti fra i numerosi appartenenti alla categoria in esame.

Capitolo 3432- "Fitto di locali ed oneri accessori".

Al riguardo si precisa che gli uffici periferici dipendenti da questo Dipartimento sono alloggiati per più di 2/3 in immobili di proprietà privata e solo la rimanente parte in edifici demaniali, per lo più abbisognevole di rilevanti lavori.

Lo stanziamento complessivamente assegnato pari a 110 mld di lire è stato completamente utilizzato nel seguente modo:

a) fondi decentrati alle DD.RR.EE. in attuazione del D.P.R. 27/3/92 n. 287, f. 46.597.431.400. Le predette DD.RR.EE. hanno provveduto nell'ambito della propria competenza ad emettere provvedimenti per la liquidazione dei canoni ed oneri accessori per l'affitto di locali

adibiti ad uso degli uffici periferici dipendenti dalle medesime;

b) fondi impegnati dallo scrivente il 31/12/96, prot. n. 8/13470 di f. 25.555.706 per anticipo pagamenti dovuti dalla DRE per il Piemonte alla Società SAI per l'occupazione dell'immobile già adibito a sede del 2° ufficio II.DD. di Torino.

La rimanente somma di lire 63.377.012.894 è stata utilizzata per obbligazioni assunte nello stesso anno da parte dell'Amministrazione Centrale.

Capitolo 3436- "Aggio e provvigioni per il servizio di distribuzione dei valori bollati"

Trattasi di spesa d'ordine indispensabile in quanto erogata ai distributori primari ed a quelli secondari dei valori bollati che assicurano la distribuzione su tutto il territorio nazionale.

Il naturale incremento delle vendite porta ad una periodica lievitazione della spesa suddetta, con la conseguenza di dover corrispondere maggiori compensi agli Istituti di credito convenzionati e distributori secondari e all'Ente Poste che è subentrato ai primi a partire dal 31.3.1995.

Della disponibilità complessiva di 672 mld (di cui 400 mld di stanziamento iniziale e 272 mld di integrazione concessa dal Ministero del Tesoro per far fronte alla situazione debitoria esistente, relativa agli anni 1993- 1994 e 1° trimestre 1995), sono state erogate lire 277.903.508.592 e sono state impegnate lire 122.096.491.408, per poter sostenere le spese relative alla convenzione stipulata il 17/3/95 con l'Ente Poste Italiane, concernente la distribuzione e la vendita sull'intero territorio nazionale, esclusa la Sicilia, dei valori bollati e sono state altresì impegnate lire 272.000.000.000 per far fronte in parte alla situazione debitoria di cui sopra (la somma necessaria chiesta al Ministero del Tesoro era di lire 346.848.245.588).

Capitolo 3441- "Spese di ufficio"

Lo stanziamento sul capitolo per il 1996 è ammontato complessivamente a f. 79.950.000.000 di cui f. 3.600.000.000 pervenuti mediante trasferimento di fondi dal capitolo 3583.

Tale disponibilità è stata utilizzata interamente.

Lo stanziamento per il corrente anno è insufficiente.

Capitolo 3457- "Somme dovute agli Esattori delle imposte dirette per
minori aggi percepiti"

Lo stanziamento è stato sufficiente a soddisfare le richieste pervenute nell'anno 1996, tant'è che in sede di assestamento è stata chiesta una riduzione di 30 mld. Tale somma è stata posta a disposizione del cap. 3458.

Capitolo 3458- "Spese per compensi ai concessionari"

Il capitolo nel 1996 aveva uno stanziamento di competenza di lire 1.083 mld e di cassa di lire 1300 mld.

Nell'anno 1996 sono stati regolati contabilmente parte dei compensi trattenuti dai concessionari per il periodo novembre-dicembre 1995 ed è stato versato un acconto dei compensi 1996.

L'avvio del conto fiscale ha portato un aumento delle operazioni a carico di concessionari e, pertanto, un incremento delle commissioni trattenute dagli stessi. Per questo motivo è stato necessario richiedere una variazione compensativa di competenza in aumento pari a lire 30 mld (fondi stornati dal capitolo 3457), concessa con legge di assestamento di bilancio che non è comunque sufficiente a sanare la carenza di fondi del capitolo di che trattasi.

A fine anno sono stati impegnati il contributo in conto esercizio di cui all'art. 61, comma 3, lettera d, del D.P.R. 28/1/88 e successive modificazioni, relativo all'anno 1996 ed il saldo 1996 per i compensi trattenuti dai concessionari (lettere a, b e c).

Capitolo 3459- "Spese di riscossione delle imposte mediante delega ad
aziende di credito ed all'Ente Poste Italiane "

Il capitolo nel 1996 ha avuto uno stanziamento di 20 mld di lire in termini di competenza e di 22 mld di lire in termini di cassa.

Con l'assestamento di bilancio è stata apportata una variazione in aumento della competenza di lire 26 mld e di cassa di lire 28.500.000.000; nel corso dell'anno si è provveduto al pagamento dei compensi all' Ente Poste Italiane per la riscossione delle imposte anno 1994, dell'imposta straordinaria sugli immobili anno 1992 e del contributo al Servizio Sanitario Nazionale anno 1993,

E' stata inoltre richiesta ed accordata una reinscrizione con la quale si è provveduto al pagamento dei compensi all' EPI a conguaglio di annualità pregresse.

Sono state pagate commissioni bancarie in conto competenza per lire 22.199.596.795 e in conto residui anno 1994 per lire 428.052.480. A fine anno sono stati impegnati i fondi per il pagamento dei compensi sulle riscossioni all' EPI per l'annualità 1996.

Capitolo 3479- "Spese per compensi spettanti ai centri autorizzati di
assistenza fiscale".

Nel 1996 il capitolo ha avuto uno stanziamento complessivo di 100 mld di lire in termini di competenza.

Sono stati effettuati pagamenti in conto residui complessivamente per £. 71.530.545.380 e comprendono i residui 94 e parte dei residui 95 poichè per il pagamento della competenza 96 è stato necessario attendere l'emanazione del decreto interministeriale previsto dall'art. 78 della legge 413 del 30/12/91 regolante le modalità di erogazione dei compensi spettanti ai CAAF, decreto che a tutt'oggi non è stato pubblicato. Nel 97 si dovrà far fronte al pagamento dei residui 1995 e 1996 e della competenza 97. La competenza relativa al 1996 di £. 148.278.528.000 è stata impegnata il 30/12/96.

Non disponendo dei dati indispensabili per effettuare l'esatta

previsione di spesa si può presumere una sufficienza dello stanziamento.

Capitolo 3480- "Spese per compensi ai concessionari per i rimborsi derivanti dai conti fiscali".

Nell'anno 1996 è stato possibile quantificare i compensi per i rimborsi effettuati dai concessionari nell'anno 1995, sono stati infatti regolati contabilmente in conto residui per f. 1.884.458.668. E' stata fatta una ulteriore regolazione contabile in conto competenza per l'acconto 1996 pari a f. 4.121.980.000. A fine anno è stato impegnato il saldo 96 pari a f. 1.878.020.000. Lo stanziamento è, sufficiente.

Per l'intera categoria IV, nell'anno in esame, sono stati assunti impegni per un totale di f. 2.323.128.392.978, effettuati pagamenti in conto competenza per f. 976.029.093.381 ed in conto residui per f. 978.338.341.715, mentre f. 1.347.099.299.597 hanno costituito residui di fine anno.

In sede di predisposizione delle proposte di assestamento al bilancio 1996, si sono dovute richiedere necessariamente integrazioni su vari capitoli recanti insufficienti dotazioni al fine di poter realizzare i programmi previsti.

CATEGORIA V- Trasferimenti.

Nell'anno finanziario 1996, per i capitoli compresi nella categoria suddetta, sono stati assunti impegni per f. 182.348.114.756, effettuati pagamenti in conto competenza per f. 10.333.287.406, in conto residui per f. 39.705.956.414 e sono stati accertati residui di fine anno per f. 172.014.827.350.

Al riguardo, si fa presente che i capitoli dal 3486 al 3495, compresi nella categoria, sono tutti per memoria, escluso il 3489.

Il capitolo 3489 "Rimborso all'INPS degli oneri per l'esodo

volontario del personale delle ex esattorie delle Imposte Dirette", rimborsa, per l'appunto, all'INPS gli oneri di cui all'art. 124 del D.P.R. n. 43/88 posti a carico dello Stato.

Il capitolo nel 96 recava uno stanziamento di competenza e di cassa di 17 mld.

Con la legge di assestamento di bilancio si è avuta una diminuzione sia di competenza che di cassa rispettivamente di 2 mld di lire e di lire 1.999.225.000.

Sono stati pagati gli oneri relativi all'anno 1994 per lire 10.016.485.800 ed a fine anno è stato predisposto, il decreto d'impegno per il pagamento degli oneri 1995.

Per quanto concerne il capitolo 3499 relativo a "Somme da corrispondere agli aventi diritto per il completamento della ricostituzione e ristrutturazione degli edifici e delle opere pubbliche e di pubblica utilità distrutti o danneggiati da eventi sismici ecc.", la dotazione complessiva di 17.278.808.000 assegnata per l'anno 1996, non si è potuta utilizzare ed è stata debitamente impegnata.

CATEGORIA VI- Interessi.

Capitolo 3500- " Indennità per ritardato sgravio di imposte pagate. Interessi di mora da corrispondere ai contribuenti sulle somme indebitamente riscosse dall'erario per imposte dirette".

Con lo stanziamento iniziale di 1.800 mld di competenza e 2.000 mld di cassa si sono potuti soddisfare i rimborsi "automatizzati" del primo semestre 1996 e per quanto concerne i rimborsi "manuali" si sono potute soddisfare parzialmente le richieste pervenute da parte degli uffici.

La legge di assestamento di bilancio ha poi autorizzato una variazione in aumento in termini di competenza pari a lire 97.114.312.000 e di lire 508.412.259.000 di cassa.

In conclusione, si ritiene che il capitolo 3500 necessiti di maggiore stanziamento iniziale di bilancio, in particolare di una maggiore cassa rispetto alla competenza che consenta di gestire i residui all'inizio dell'esercizio finanziario.

Per l'anno suddetto sono stati effettuati pagamenti in conto competenza complessivamente per f. 1.814.860.213.260, in conto residui per f. 483.171.291.678 e f. 32.254.098.740 hanno costituito l'importo dell'impegno di fine anno 1996.

Capitolo 3501- " Interessi di mora da corrispondere ai contribuenti sulle somme indebitamente riscosse dall'erario per tasse e imposte indirette sugli affari. Interessi da corrispondere ai contribuenti sulle somme da rimborsare a titolo di imposta sul valore aggiunto".

Il capitolo ha avuto uno stanziamento iniziale di competenza e di cassa di 150 mld.

A seguito di pagamento in conto residui di lire 76.040.762.095 derivante dall'impegno 1995 che ha ridotto notevolmente la cassa, si è provveduto a richiedere una variazione compensativa dal capitolo 3533 di lire 60 mld, in termini di competenza e cassa, necessaria per poter soddisfare le richieste pervenute dagli uffici IVA e dalle Sezioni Staccate. Occorre precisare che il capitolo in questione deve soddisfare gli interessi che scaturiscono dai rimborsi di ben tre capitoli di spesa: 3519, 3525 e 3533.

La legge di assestamento di bilancio ha concesso solo una variazione in aumento di f. 1.171.175.236.000 in termini di cassa.

Per il pagamento degli interessi sui rimborsi I.V.A. da conto fiscale sono stati stornati dal cap. 3533 al cap. 3501 lire 1.200 miliardi.

E' stata effettuata la regolazione contabile l'importo del saldo

1995 per un importo di lire 374.336.347.292 e in conto competenza è stato regolato contabilmente l'importo di lire 485.137.168.983 quale acconto 1996 ed impegnato a fine anno per il saldo 96 l'importo di lire 754.862.831.557.

In conclusione si ritiene di poter affermare che lo stanziamento di bilancio del cap. 3501 è stato ed è anche per l'anno 1997 insufficiente a fronteggiare le richieste di rimborso.

Per la suddetta categoria, nell'anno 1996 sono stati assunti impegni per f. 3.260.889.683.719, sono stati effettuati pagamenti in conto competenza per f. 2.021.787.733.195, in conto residui per f. 818.251.669.184 e f. 1.239.101.950.524 hanno costituito l'ammontare dei residui al 31.12.1996.

CATEGORIA VII- Poste correttive e compensative delle entrate.

Capitolo 3519- "Restituzioni e rimborsi di I.V.A."

Il capitolo ha avuto uno stanziamento iniziale pari a lire 400 mld di competenza e di 402 mld di cassa, risultato inferiore rispetto a quello dell'anno 1995, nonostante lo scrivente avesse segnalato la necessità di aumentarlo per l'anno 1996. Infatti come è noto, il capitolo provvede ai rimborsi "atipici" ed a quei rimborsi su dichiarazioni annuali non effettuabili tramite conto fiscale.

Di conseguenza per soddisfare le richieste avanzate dagli uffici IVA si è provveduto a richiedere dal cap. 3533 una variazione compensativa di 300 mld di lire in termini di competenza e di cassa.

La legge di assestamento di bilancio ha concesso un aumento di lire 100 mld di competenza e di lire 151.201.825.396 di cassa.

Occorre precisare che, nonostante le suddette variazioni in aumento, lo stanziamento del capitolo non è risultato sufficiente a coprire l'intero fabbisogno segnalato dagli uffici IVA, per cui lo scrivente ha provveduto a ripartire la disponibilità in percentuale al

gettito dell'imposta IVA realizzata dalle DD.RR.EE. nel corso del 1995.

In conclusione lo stanziamento di bilancio del capitolo di che trattasi è stato insufficiente per l'anno 1996, mentre risulta soddisfacente per l'anno 1997 in quanto sono state tenute in considerazione le osservazioni fatte in sede di previsioni per l'anno 1996.

Capitolo 3520- "Quote sui canoni di abbonamento alle radioaudizioni circolari e alla televisione spettanti ecc."

Lo stanziamento di competenza per l'anno in esame è ammontato complessivamente a 2.496 mld.

Sono state erogate somme in conto competenza per f. 2.369.044.100.000, in conto residui per f. 73.342.594.000 e sono state impegnate a fine esercizio f. 126.955.900.000.

Si precisa, in proposito, che le somme pagate agli aventi diritto sono in relazione ai versamenti in entrata al corrispondente capitolo 1216 e vengono ripartite con i criteri previsti dal D.M. 30/12/1934, n. 112929.

Capitolo 3521- "Restituzioni e rimborsi dell'IRPEF, IRPEG ed ILOR"

Gli obiettivi di spesa sono stati parzialmente raggiunti in quanto con lo stanziamento iniziale di bilancio pari a 5.000 mld di competenza e di cassa, si è provveduto ad effettuare il pagamento di rimborsi "automatizzati" del primo semestre 96 nonché la quasi totalità dei rimborsi "manuali".

Poichè al 30.6.96 risultava esaurito il suddetto stanziamento in termini di cassa, per poter attuare il piano dei rimborsi il quale prevedeva nel 2° semestre l'erogazione di 1.532 mld circa per i rimborsi "automatizzati" e di circa 900 mld per i rimborsi "manuali", si è dovuto attendere il provvedimento di assestamento al bilancio il quale ha autorizzato una variazione in aumento alla previsione di competenza pari a 500 mld e 1.393.001.436.000 in termini di cassa.

In definitiva, con i fondi accordati dalla legge di assestamento si è potuto fronteggiare parzialmente alle richieste di rimborso.

In conclusione si ritiene che il cap. 3521 necessiti di un maggiore stanziamento iniziale di bilancio, in particolare di una maggiore cassa rispetto alla competenza che consenta di gestire i residui all'inizio dell'esercizio finanziario e di non danneggiare la gestione di competenza.

Capitolo 3525- "Restituzioni e rimborsi di altre imposte, tributi, contributi e addizionali"

Il capitolo in questione che negli ultimi esercizi finanziari ha conglobato i rimborsi derivanti dagli ex capitoli di spesa 3515, 3516, 3517, 3518, 3526, 3527, 3528, 3529, 3511 che già comprendeva i capp. 3972- 6933- 2071- 2477 e 2812, ha avuto nell'esercizio 1996 uno stanziamento iniziale di 200 mld di competenza e 215 mld di cassa.

La legge di assestamento di bilancio ha concesso un aumento di sola cassa per lire 3.218.436.000.

Si è accantonata la somma di lire 685.849.250 per competenza e cassa, necessaria per l'effettuazione da parte dell'Amministrazione Autonoma dei Monopoli di Stato (ex cap. 2477), dei rimborsi di cui all'art. 35 del D.L., n. 331/93 convertito in legge 427 del 29/10/93.

In conclusione si ritiene che lo stanziamento di bilancio del capitolo 3525 è stato sufficiente a fronteggiare le richieste di rimborso.

Capitolo 3530- "Restituzioni e rimborsi delle imposte dirette effettuati dai Concessionari della riscossione".

Il capitolo nel 96 ha avuto uno stanziamento di competenza e di cassa di 1.200 mld; con la legge di assestamento di bilancio la cassa è stata aumentata a lire 300.496.159.000.

Nel corso dell'anno è stata effettuata la regolazione contabile a saldo 1995 per un importo di lire 78.260.022.247 ed una in conto

competenza per lire 320.822.853.119.

E' stata impegnata per il saldo 1996 la somma di lire 879.177.146.881.

Capitolo 3533- "Restituzioni e rimborsi dell'imposta sul valore aggiunto a richiesta e di ufficio a favore dei titolari di conto fiscale effettuati dai concessionari della riscossione."

Il capitolo ha avuto uno stanziamento di competenza e di cassa di lire 15.200 mld.

E' stata effettuata una regolazione contabile a saldo per il 1995 di lire 4.735.520.171.691 ed è stata, inoltre, effettuata una regolazione contabile in acconto per l'anno 1996 pari a lire 9.337.759.762.674.

Dal capitolo 3533 sono stati stornati 1.200 mld al capitolo 3501 per il pagamento degli interessi sui rimborsi IVA da conto fiscale e ulteriori 360 mld ai capitoli 3501 e 3519.

A fine anno è stato impegnato il saldo 1996 per un importo di lire 4.302.240.237.326.

Alla luce dei dati comunicati in data 8 maggio 1997 dal Centro Informativo di questo Dipartimento, lo stanziamento del capitolo risulta essere insufficiente per l'anno in corso.

Per l'intera categoria VII, nell'anno 1996, sono stati assunti impegni per un totale di £. 23.832.036.539.469, sono stati effettuati pagamenti in conto competenza per £. 16.832.659.646.070 e in conto residui per £. 6.777.155.357.647, mentre £. 6.999.376.893.399 hanno costituito i residui di fine anno.

CATEGORIA IX- Somme non attribuibili.

Per quanto riguarda i capitoli della categoria suddetta, occorre evidenziare le difficoltà esistenti ai fini di una corretta

programmazione della spesa.

Si è sempre provveduto, comunque, alla tempestiva erogazione delle somme dovute ai soggetti beneficiari costituiti, prevalentemente, da Avvocature Distrettuali e Generali dello Stato, nei limiti in cui sono state richieste.

Per i capitoli 3582 concernente "Spese per liti, arbitraggi, risarcimenti ed accessori" e 3584 relativo a "Spese per liti concernenti il Contenzioso Tributario ecc." risulta difficoltoso programmare la spesa il quanto non si può stabilire a priori l'entità delle spese di giustizia che saranno erogate durante l'esercizio finanziario, non potendo prevedere il numero delle cause in trattazione in cui l'Amministrazione Finanziaria rimane soccombente, nè tanto meno l'entità della cifra che deve essere corrisposta in adempienza ai giudicati.

Per il capitolo 3582 si è reso necessario richiedere una integrazione di fondi di f. 222.166.183, concessa dalla Ragioneria Generale a fine esercizio per far fronte alle richieste degli Uffici periferici.

La somma suddetta, regolarmente impegnata, sarà erogata nel corrente anno non appena perverrà dalla Ragioneria l'autorizzazione di cassa.

Per quel che attiene al capitolo 3583, relativo a "Somma da ripartire per l'istituzione e il funzionamento dei Centri di Servizio previsti dall'articolo 8 della legge 24/4/1980, n. 146", l'intera dotazione ammontante a f. 3.600.000.000 è stata trasferita al capitolo 3441 "Spese di ufficio" che, presentando un insufficiente stanziamento di bilancio non avrebbe consentito di poter assicurare il regolare funzionamento dei Centri di Servizio.

Per la categoria IX, nell'anno in esame, sono stati assunti impegni complessivamente per f. 3.464.669.591, sono stati effettuati pagamenti in conto competenza per f. 1.644.604.538 e in conto residui per f. 777.441.276, sono stati accertati residui di fine esercizio per f. 1.820.065.053.

TITOLO II- Spese in conto capitale.

CATEGORIA XII- Trasferimenti.

L'unico capitolo compreso della suindicata categoria è il 7801, iscritto in bilancio per l'anno 1996 solo "PER MEMORIA".

La dotazione dei fondi che affluiscono al capitolo suddetto (provenienti, peraltro, solo formalmente dal bilancio dello Stato) è tuttora costituita esclusivamente dai trasferimenti effettuati dalla Svizzera a titolo di compensazione finanziaria a favore dei Comuni italiani di confine.

Per l'anno 1996 sono assunti impegni complessivamente per f. 55.085.183.000, sono stati effettuati pagamenti in conto residui per f. 19.939.745 e sono stati accertati residui di fine esercizio per f. 55.085.183.000.

Per quanto concerne l'analisi economica dell'intera Rubrica 3- ENTRATE- nell'anno 1996 sono stati assunti impegni per un totale di f. 29.780.194.468.176, sono stati effettuati pagamenti in conto competenza per f. 19.892.562.910.653, in conto residui per f. 8.641.187.753.942 e f. 9.887.631.557.523 hanno costituito residui di fine anno.

UFFICIO PER L'INFORMAZIONE DEL CONTRIBUENTE

ATTIVITA' FINANZIATE CON LO STANZIAMENTO DI BILANCIO DEL 1996

Questo Ufficio, cui è affidato tra l'altro il compito di garantire ai contribuenti una corretta assistenza nei rapporti con il fisco e di elaborare e gestire strategie e programmi per l'informazione (art.9 D.P.R. 287 del 27.3.1992) realizza numerose iniziative concernenti la redazione di opuscoli informativi, la produzione e distribuzione di riviste, manifesti, audiovisivi, la diffusione di informazione anche tramite convenzioni con società ed Enti che gestiscono servizi di telecomunicazione o agenzie di notizie.

Avvalendosi dello stanziamento sul capitolo 1136 della legge di Bilancio per l'anno 1996 sono state intraprese varie iniziative che si espongono di seguito:

- *Servizio di assistenza telefonica al contribuente*, che dal mese di maggio '96 è stato esteso a tutto il territorio nazionale. Per effetto dell'estensione del servizio, la spesa complessiva annua (maggio 1996-aprile 1997) ammonta a circa £ 7.500.000: spesa ragguardevole ma sicuramente conveniente in relazione al rapporto costi-benefici del servizio realizzato. Il sistema, infatti, tramite accesso alle banche dati dell'Anagrafe Tributaria fornisce risposte preregistrate standard agevolando i contribuenti e sgravando gli uffici dal compito di offrire tale assistenza attraverso l'attività degli addetti agli sportelli, con conseguente recupero degli impiegati per altre attività istituzionali come l'accertamento, arrecando in tal modo concreti vantaggi anche all'Amministrazione.
- *Rivista "Tributi"* che si propone come strumento autorevole di documentazione, aggiornamento, discussione. Ogni anno vengono pubblicati n. 11 fascicoli
- *Manifesti* sull'attività dell'Ufficio e sui modelli di dichiarazione relativi al 730 che sono stati distribuiti agli Uffici pubblici su tutto il territorio nazionale.
- *"La Guida del contribuente"* che contiene informazioni utili per il cittadino su molteplici aspetti nel rapporto con il fisco.
- *Televideo nazionale e regionale* che è un servizio realizzato tramite convenzione con la RAI e che prevede la diffusione di notizie, chiarimenti e interpretazione di norme e quant'altro ritenuto utile per il corretto comportamento tributario del contribuente.
- *Informazioni per non residenti* è un servizio realizzato tramite convenzione con l'Agi con l'utilizzazione di circa 200 testate giornalistiche e radio di lingua italiana operanti all'estero nonché l'installazione di alcuni vidco-terminali nei consolati di altrettante città europee a più forte emigrazione.

Si allega un prospetto riepilogativo degli impegni di spesa sostenuti nell'anno in esame.

ATTIVITA' 1996

FONDI 1996	8.079.650.000
Guida del contribuente	400.400.000
Tributi	253.657.085
Assistenza telefonica (164.74- 164.75)	6.750.703.400
Televideo nazionale e regionale	540.260.000
Informazioni per non residenti (Agi)	88.357.500
Manifesti, volantini	42.951.265
Spese registrazione guida contribuente	1.000.000
TOTALE	8.077.329.250

ALLEGATO 2

AZIENDA (O AMMINISTRAZIONE) SEGRETERIATO GENERALE - UFFICIO CENTRALE PER L'INFORMAZIONE DEL
CONTRIBUENTE
SPESA - CONSUNTIVO 1996

CLASSIFICAZIONE AMMINISTRATIVA ED ECONOMICA

(milioni di lire)

	IMPEGNI	PAGAMENTI		RESIDUI FINALI
		COMPETENZA	RESIDUI	
Rubrica 1				
Categoria 1				
Categoria 2				
Categoria 4...	8.076.829	43.255	6.111.268	8.033.574
.....				
Categoria 9				
.....				
.....				
TOTALE RUBRICA				
Rubrica 2				
Categoria 1				
.....				

ENTRATE TRIBUTARIE ERARIALI ⁽¹⁾**A - Il livello e la composizione del prelievo tributario**

Le entrate tributarie di preconsuntivo⁽²⁾ accertate nel 1996 sono ammontate a 519.721 miliardi (cfr. Tab.1), con un incremento pari al 7% (+34.157 miliardi) rispetto ai risultati di consuntivo dell'anno precedente. Le imposte dirette hanno fatto registrare una crescita del 10,4% (+27.672 miliardi), mentre più contenuto è risultato il contributo delle imposte indirette, +3,1% (+7.013 miliardi). Da ciò discende l'aumento del peso percentuale, sulle entrate tributarie, dell'imposizione diretta che passa dal 53,9% del 1995 al 55,5% del 1996. Ai fini della valutazione del grado di pressione esercitato dal prelievo sul prodotto interno lordo, la grandezza cui fare riferimento corrisponde al volume delle entrate tributarie comprensivo delle risorse UE e al netto dei rimborsi IVA. Tale indicatore risulta nel 1996 pari a circa 27,4 punti percentuali (cfr. Tab.1), e si mostra pressoché in linea con i livelli registrati nel biennio precedente.

Tabella 1

Anno	Entrate Tributarie (a)	Crescita %	Rimborsi IVA (b)	Risorse UE (c)	Entrate Tributarie (d) = (a-b+c)	
	(a)	%	(b)	(c)	ammontare	% del Pil
1986	207.291	-	7.711	4.951	204.531	22,8 %
1987	235.586	13,6 %	7.492	5.718	233.812	23,8 %
1988	269.542	14,4 %	8.556	6.162	267.148	24,5 %
1989	304.188	12,9 %	10.113	6.554	300.629	25,2 %
1990	341.172	12,2 %	11.036	7.117	337.253	25,7 %
1991	386.638	13,3 %	11.980	8.223	382.881	26,8 %
1992	437.275	13,1 %	13.466	8.772	432.581	28,8 %
1993	441.711	1,0 %	10.957	11.485	442.239	28,5 %
1994	443.485	0,4 %	6.084	9.514	446.915	27,3 %
1995	485.564	9,5 %	14.564	8.864	479.864	27,1 %
1996 ^(*)	519.721	7,0 %	15.748	9.739	513.712	27,4 %

(*) - Dati di preconsuntivo

(**) - Entrate Tributarie iscritte in Bilancio, ovvero al lordo dei rimborsi IVA e al netto delle Risorse devolute alla UE

(***) - Entrate Tributarie al netto dei rimborsi IVA e al lordo delle risorse UE

(1) - Fonte dei dati: Uffici del Ministero delle Finanze che amministrano i vari tributi.

(2) - Le rettifiche di consuntivo, che correggono il dato provvisorio di preconsuntivo in sede di redazione del conto consuntivo del Bilancio dello Stato (mese di maggio), nel 1994 sono ammontate a -479 miliardi, nel 1995 a 876 miliardi.

provvedimenti affluisce in specifici capitoli di bilancio) ne deriverebbe una crescita tendenziale maggiore di quella indicata.

Tabella 2

Effetti da Entrate straordinarie già vigenti nel 1995		1995	1996
1038	Condono fabbricati	2	17
1040	Imposta Patrimoniale	8.621	4.593
1042	Patrimoniale cooperative	179	2
1043	Solidarietà alluvionati	927	56
1044	Fusioni e scissioni societarie	306	78
1045	Imposte sost. su riserve e fondi	494	203
1046	Imp. sost. enti creditizi	643	404
1171/7	Accert. adesione anni pregressi	6.348	2.379
1172	Condono 1992	63	72
1180	Liti fiscali pendenti	145	7
Totale Dirette		17.728	7.811
1250	Riapertura termini irreg. formali	563	654
1253/8	Condono tasse automobilistiche	281	-
Totale Indirette		844	654
Totale		18.572	8.465
Entrate straordinarie del 1996		1995	1996
	Concordato anno imp. '94	-	232
1040	Proroga imposta patrimoniale	-	3.450
1047	Regolazione scritture contabili	-	19
Totale Dirette			3.701
1205	Recupero imposta di bollo	-	500
1208	Termine vers. imp. assicurazioni	-	1.130
1239	Rett. liquid. imp. succ. e donazioni	-	180
Totale Indirette			1.810
Totale			5.511
Totale Straordinarie		18.572	13.976

Tabella 3

Cap.	Manovra di Finanza Pubblica per il 1996 (*)	Previsione
Imposte Dirette		
1023	IRPEF	2.692
1024	IRPEG	189
1025	ILOR	1.281
1026	Sostitutiva	1.487
1040	Proroga imposta patrimoniale	3.450
altre dirette		607
Totale Dirette		9.706
Imposte Indirette		
1201	Registro	144
1203	IVA	2.928
1205	Bollo	1.799
1208	Assicurazioni	1.130
1210	Ipotecaria e catastale	711
1421	Gas metano	470
1601	Tabacchi	486
1801/10	Provento del lotto	2.500
altre indirette		1.808
Totale Indirette		11.976
Totale Entrate Tributarie		21.682

(*) - L.28/12/95 n.549 e n.550; DL30/12/95 n.565; DL. n.566; DL20/06/96 n.323.

- E' escluso l'effetto della compartecipazione regionale all'imp. di fabb. sugli oli minerali. DL. n.566; DL20/06/96 n.323.

- Sono esclusi gli effetti indotti da entrate occasionali introdotte nel 1995.

In merito alla composizione della parte strutturale della manovra, ovvero quella non comprendente le entrate straordinarie e gli anticipi di versamento delle imposte, si rileva un privilegiato utilizzo delle forme impositive indirette (con un peso relativo prossimo al 64%).

La crescita dell'imposizione diretta (Tab. 5) è stata determinata soprattutto dal gettito delle persone giuridiche (Irpeg e Ilor) e da quello dell'imposta sostitutiva. Per le prime la crescita (+31,1%) è la conseguenza dell'incremento dei profitti registrato dalle imprese nel 1995 che ha largamente compensato gli effetti negativi della detassazione degli utili reinvestiti. Il sensibile incremento del gettito dell'imposta sostitutiva sui redditi di capitale (+17,6%) risente del fatto che i forti crediti d'imposta emersi nel 1995 ne hanno ridotto in misura considerevole il gettito; inoltre l'imposta ha beneficiato dell'aumento della misura del secondo acconto '96 (dal 50% al 65%) disposto con il DL n.323 del giugno scorso (circa 1.400 miliardi). La modesta crescita dell'Irpef legata all'autotassazione (+6,8%) è probabilmente riconducibile alla scarsa efficacia delle misure contenute nel provvedimento collegato alla legge finanziaria per il 1996, emanate per far emergere base imponibile sottratta a tassazione, attraverso nuovi parametri per l'accertamento induttivo.

Tra le imposte indirette l'IVA è cresciuta del 3,4%, riflettendo la debole dinamica dei consumi interni e la rivalutazione del tasso di cambio, per la componente legata alle importazioni. Per l'imposta di bollo (+15,9%), l'imposta sulle assicurazioni (+29,5%), l'imposta ipotecaria (+14,2%), l'imposta sulle concessioni governative (+25,8%) e l'imposta sul gas metano (+19,1%) gli incrementi sono attribuibili alle modifiche normative contenute nella manovra per il 1996. Le entrate del lotto e lotterie sono cresciute del 22,5% conseguentemente all'ampliamento della rete di raccolta del gioco del lotto e alla legalizzazione delle scommesse su eventi sportivi.

B - Confronto con la previsione assestata

Il risultato di preconsuntivo per il 1996 delle entrate tributarie erariali ha fatto registrare, rispetto alla previsione fornita in sede di assestamento (cfr. Tab.4), un divario negativo di 3.051 miliardi a saldo di uno scostamento positivo di 1.801 miliardi verificato per le imposte dirette e di uno negativo, per 4.852 miliardi, relativo alle imposte indirette. Un'analisi più dettagliata consente di evidenziare alcune imposte i cui andamenti, in buona sostanza, spiegano il risultato complessivo.

C - Confronto con i risultati di consuntivo del 1995.

La tabella 5, di seguito illustrata, è stata predisposta in modo da consentire un confronto omogeneo delle entrate di competenza nell'ultimo biennio. Dal 1995 infatti i criteri di contabilizzazione sono stati modificati, sicchè il gettito viene considerato al lordo dei rimborsi IVA ed al netto delle risorse devolute alla U.E.. Conseguentemente il totale delle entrate è stato pari a 519.434 miliardi, mentre se si considerano anche le risorse U.E. l'ammontare complessivo delle entrate (lorde) è stato pari a 529.460 miliardi.

1 - Imposte sul patrimonio e sul reddito

Le imposte sul patrimonio e sul reddito sono ammontate a 293.955 miliardi e hanno registrato un incremento di 27.672 miliardi (+10,4%), significativamente superiore a quello rilevato fino al mese di novembre (+6,5%) per effetto della contabilizzazione del secondo acconto dell'autoliquidazione.

Tra le imposte della categoria, l'IRPEF ha registrato entrate per 177.628 miliardi, con un aumento di 13.508 miliardi (+8,2%) rispetto al risultato di consuntivo dell'anno precedente.

Le ritenute di lavoro dipendente, sia del settore statale che del settore privato, hanno registrato rispettivamente entrate per 28.760 e 96.442 miliardi, con un incremento, per il settore statale di 1.288 miliardi (+4,7%) e, per quello privato, di 8.489 miliardi (+9,7%). Si fa presente, tuttavia, che relativamente alle ritenute del settore statale, poichè sono stati registrati recuperi di contabilizzazione per circa 1.000-1.200 miliardi, l'incremento effettivo rispetto all'anno precedente è di appena l'1%.

E' necessario, tuttavia, richiamare l'attenzione che per entrambi i settori (statale e privato) potrebbe avere influito in maniera non irrilevante una diversa regolazione, nei due anni considerati, dei rimborsi effettuati tramite il mod.730.

E' anche opportuno sottolineare la significativa crescita delle ritenute sui compensi di lavoro autonomo (+1.203 miliardi, pari all'8,4%).

Le ritenute su interessi e redditi di capitale hanno evidenziato un gettito di 41.253 miliardi (+17,6%). L'incremento è dovuto alle ritenute su interessi, premi ed altri frutti corrisposti da aziende di credito, le cui entrate sono ammontate a 13.473 miliardi (+58,1%). La sensibile crescita è dovuta sia allo scarso ammontare dei crediti d'imposta del sistema creditizio, utilizzato in sede di versamento di acconto (nel 1995 tale importo era stato notevole di entità), sia ad una maggiore quota percentuale del secondo acconto, pari al 65% del gettito, (contro il 50% dell'anno precedente).

Il gettito delle ritenute su interessi dei titoli di Stato è ammontato a 19.805 miliardi, segnando un incremento del 2,6% rispetto all'anno precedente. A tal proposito, per motivare l'esigua maggiorazione percentuale, è opportuno far presente che il gettito del 1995 ha inglobato i versamenti "slittati" dal 1994, essendo stato necessario aggiornare le procedure informatiche relative ai rimborsi delle ritenute operate sui soggetti non residenti.

La ritenuta d'acconto sugli utili distribuiti dalle persone giuridiche ha registrato entrate per 3.117 miliardi, con un incremento del 33,7%.

L'imposta sul patrimonio netto delle imprese ha segnato un gettito di 8.043 miliardi ed ha evidenziato un decremento di 578 miliardi (-6,7%). Tale raffronto tuttavia è scarsamente significativo per effetto della disposizione del D.L. n. 41 del 23/02/95 che ha disposto un acconto di imposta, nella misura del 35%, nel 1995 cui ha corrisposto un minor saldo nel 1996 solo in parte compensato da una quota di acconto ancora superiore (55%).

2 - Tasse e imposte sugli affari

Le entrate della categoria sono ammontate a 165.101 miliardi. Esse, rispetto ai 155.627 miliardi del 1995, hanno evidenziato una crescita di 9.474 miliardi (+6,1%).

Il risultato complessivo è stato determinato dall'IVA che ha fatto registrare un gettito di 121.586 miliardi, con un incremento di 4.045 miliardi (+3,4%). L'IVA sugli scambi interni ha segnato un gettito di 104.951 miliardi (+3.883 miliardi, pari al 3,8%), mentre l'IVA sulle importazioni ha evidenziato entrate per 13.681 miliardi, con un decremento di 748 miliardi (-5,2%).

3 - Imposte sulla produzione, sui consumi e dogane; imposte sui generi di monopolio; lotto, lotterie ed altre attività di gioco

Il gettito delle imposte sulla produzione, sui consumi e dogane è ammontato a 50.696 miliardi, con un decremento di 4.116 miliardi (-7,5%) dovuto alla devoluzione di 7.945 miliardi alle Regioni a statuto ordinario, con l'effetto di ridurre in modo consistente il gettito degli oli minerali di pertinenza dell'Erario (-7.402 miliardi, pari al 17,1%). Integrando il gettito degli oli minerali di tale ammontare, la crescita di tale accisa è stata dell'1,3%.

Positivo, invece, l'andamento di tutte le altre imposte della categoria. In particolare, il gettito dell'imposta di fabbricazione sui gas incondensabili è stato di 1.072 miliardi (+35 miliardi, pari al 3,4%) e quello dell'imposta sul consumo di gas metano per uso combustibile è risultato pari a 6.919 miliardi (+1.109 miliardi, pari al 19,1%). Si ricorda che, per quest'ultimo cespite, il 1996 ha beneficiato di 13 mensilità a seguito della manovra Prodi.

L'imposta sull'energia elettrica (e relativa addizionale) è ammontata a 3.589 miliardi, con un incremento di 2.021 miliardi (+128,9%). La rilevante crescita è dovuta, come detto, al fatto che da quest'anno vengono contabilizzate tra le entrate tributarie le quote di gettito relative all'imposta sull'energia elettrica degli enti locali che, negli anni pregressi, affluivano tra le entrate extra-tributarie.

Le entrate relative alle imposte sui generi di monopolio sono state pari a 10.660 miliardi, con un incremento di 338 miliardi (+3,3%).

La categoria del lotto, lotterie ed altre attività di gioco ha registrato entrate per 9.048 miliardi, con un aumento di 1.664 miliardi (+22,5%).

Il gettito del lotto è stato di 6.267 miliardi (+827 miliardi, pari al 15,2%); quello delle lotterie istantanee di 1.737 miliardi, con un aumento di 769 miliardi (+79,4%).

Il favorevole risultato è stato determinato dalla contabilizzazione dei residui versamenti del secondo acconto. Il confronto è comunque scarsamente significativo per la diversa ripartizione del gettito tra i mesi di novembre e dicembre.

L'IRPEG ha registrato entrate per 10.796 miliardi, con un aumento di 10.237 miliardi. L'incremento trova spiegazione nel fatto che la quasi totalità del gettito del secondo acconto è affluita al mese di dicembre.

Il gettito dell'ILOR è ammontato a 6.767 miliardi, registrando un incremento di 5.677 miliardi sostanzialmente imputabile ai versamenti dell'acconto delle persone giuridiche.

Le ritenute su interessi e redditi di capitale sono ammontate a 2.572 miliardi, con un incremento di 237 miliardi (+10,1%).

L'imposta sul patrimonio netto delle imprese ha registrato un gettito di 1.482 miliardi, con un incremento di 1.067 miliardi (+257,1%), ma il raffronto è scarsamente significativo per effetto dei versamenti non affluiti lo scorso mese.

L'accertamento con adesione per gli anni pregressi è ammontato nel mese in esame a 17 miliardi, mentre l'accertamento con adesione relativo al 1994 ha registrato complessivamente entrate per 228 miliardi.

La categoria delle tasse e imposte sugli affari ha fatto registrare entrate per 29.721 miliardi, con un incremento di 4.843 miliardi (+19,5%). La crescita è imputabile all'IVA (lorda), che ha segnato una variazione positiva di 1.795 miliardi (+9,9%), al gettito delle concessioni governative (+1.056 miliardi) e alla contabilizzazione dei ruoli per more, multe, ammende e sanzioni per 3.602 miliardi, registrando un incremento di 1.335 miliardi (+60,3%). Sostanzialmente stabili le altre voci della categoria.

RAFFRONTO TRA IL GETTITO DI PRECONSUNTIVO 1996 E QUELLO DI CONSUNTIVO 1995
(TABELLA 5)

	Consuntivo 1995	Preconsuntivo 1996	Δ	Δ%
IMPOSTE DIRETTE	266.283	293.955	27.672	10,4%
Irpef	164.120	177.628	13.508	8,2%
Irpeg	28.168	36.051	7.883	28,0%
Ilor	16.321	22.262	5.941	36,4%
Sostitutiva	35.089	41.253	6.164	17,6%
Riten. d'acconto o d'imposta su utili distrib. da p.g.	2.331	3.117	786	33,7%
Patrimoniale	8.621	8.043	-578	-6,7%
Concordato	6.348	2.379	-3.969	
Altre	5.285	3.222	-2.063	-39,0%
IMPOSTE INDIRETTE	228.145	235.505	7.360	3,2%
Tasse ed imposte sugli affari	155.627	165.101	9.474	6,1%
Registro	6.001	5.872	-129	-2,1%
Iva	117.541	121.586	4.045	3,4%
Bollo	7.758	8.990	1.232	15,9%
Imposta sulle assicurazione e relativa addizionale	5.281	6.839	1.558	29,5%
Imposta ipotecaria e catastale	1.791	2.046	255	14,2%
CC.GG.	3.777	4.750	973	25,8%
Tasse automobilistiche	1.151	1.167	16	1,4%
Trascrizione auto (IET)	860	847	-13	-1,5%
Spettacolo	575	642	67	11,7%
Canoni Radio-Tv	2.566	2.754	188	7,3%
Invim	2.756	2.521	-235	-8,5%
Imposte successorie	1.084	1.332	248	22,9%
Altre	4.486	5.755	1.269	28,3%
Imposte sulla produzione, sui consumi e dogane	54.812	50.696	-4.116	-7,5%
Imposta di fabbricazione oli minerali	43.323	35.921	-7.402	-17,1%
Imposta di fabbricazione gas incondensabili	1.037	1.072	35	3,4%
Imposta sull'energia elettrica (e addiz. e maggioraz.)	1.568	3.589	2.021	128,9%
Imposta sul consumo del gas metano	5.810	6.919	1.109	19,1%
Altre	3.074	3.195	121	3,9%
Imposte sui generi di monopolio	10.322	10.660	338	3,3%
Lotto, lotterie ed altre attività di gioco	7.384	9.048	1.664	22,5%
Proventi del lotto	5.440	6.267	827	15,2%
Lottene istantanee	968	1.737	769	79,4%
Altre entrate	976	1.044	68	7,0%
TOTALE ENTRATE al lordo delle risorse U.E.	494.428	529.460	35.032	7,1%
Risorse U.E.	8.864	9.739	875	9,9%
TOTALE ENTRATE al netto delle risorse U.E.	485.564	519.721	34.157	7,0%

ENTRATE TRIBUTARIE ERARIALI

Gettito mese di Dicembre 1994, 1995, 1996 (1)

(Valori espressi in miliardi di lire)

T R I B U T I	Dicembre			Variazioni		
	1994	1995	1996	ass. 96/95	% 95/94	% 96/95
IMPOSTE SUL PATRIMONIO E SUL REDDITO	30.651	35.733	48.075	+ 12.342	+ 16,6	+ 34,5
- IRPEF	22.757	23.594	25.787	+ 2.193	+ 3,7	+ 9,3
- IRPEG	2.386	559	10.796	+ 10.237	- 76,6
- ILOR	2.232	1.090	6.767	+ 5.677	- 51,2
- Interessi e redditi di capitale	1.954	2.335	2.572	+ 237	+ 19,5	+ 10,1
- Dividendi	141	70	106	+ 36	- 50,4	+ 51,4
- Contributi, premi, vincite e assicuraz. vita	51	58	49	- 9	+ 13,7	- 15,5
- Fondi d'investimento & plusvalenze	6	12	12	-	+ 100,0	-
- Giochi d'abilita' e concorsi pronostici	45	37	41	+ 4	- 17,8	+ 10,8
- Patrimoniale imprese	150	415	1.482	+ 1.067	+ 176,7	+ 257,1
- Fusioni e scissioni societarie	-	301	1	- 300	-	- 99,7
- Sostitutiva su riserve e fondi	-	1.036	-	- 1.036	-	-
- Altre entrate	929	6.226	462	- 5.764	- 92,6
TASSE ED IMPOSTE SUGLI AFFARI	26.001	24.878	29.721	+ 4.843	- 4,3	+ 19,5
- IVA scambi interni (e monopoli e ruoli)	17.925	16.889	18.751	+ 1.862	- 5,8	+ 11,0
- IVA importazioni	1.274	1.272	1.205	- 67	- 0,2	- 5,3
- IVA lorda	19.199	18.161	19.956	+ 1.795	- 5,4	+ 9,9
- Registro	550	561	608	+ 47	+ 2,0	+ 8,4
- Bollo	951	989	890	+ 99	+ 4,0	+ 10,0
- Assicurazioni e aumento aliquote	1.159	1.255	1.744	+ 489	+ 8,3	+ 39,0
- Concessioni governative	248	111	1.167	+ 1.056	- 55,2
- Ipotecaria e catastale	358	323	290	- 33	- 9,8	- 10,2
- Sostit. di registro, bollo, ipotec. & conces	4	9	7	- 2	+ 125,0	- 22,2
- Mora, multe, ammende & sanzioni	2.694	2.247	3.602	+ 1.355	- 16,6	+ 60,3
- Automobilistiche & sovrattassa	142	242	184	- 58	+ 70,4	- 24,0
- Trascrizione auto (IET)	69	58	63	+ 5	- 15,9	+ 8,6
- Spettacolo	79	52	86	+ 34	- 34,2	+ 65,4
- Giochi d'abilita' e concorsi pronostici	20	26	25	- 1	+ 30,0	- 3,8
- Canoni TV	-	56	151	+ 95	-	+ 169,6
- Successioni e donazioni	144	128	145	+ 17	- 11,1	+ 13,3
- INVM	241	239	258	+ 19	- 0,8	+ 7,9
- Altre entrate	143	421	545	+ 124	+ 194,4	+ 29,5
IMPOSTE SULLA PRODUZIONE, SUI CONSUMI E DOGANE	5.951	6.050	5.474	- 576	+ 1,7	- 9,5
- Oli minerali e lubrif.(e sovrria. di confine)	4.513	4.889	4.240	- 649	+ 8,3	- 13,3
- Spiriti e birra (e sovrriposta di confine)	167	152	171	+ 19	- 9,0	+ 12,5
- Gas incondensabili(e sovrriposta di confine)	134	184	190	+ 6	+ 37,3	+ 3,3
- Energia elettrica (e addiz. e maggiorazioni)	257	424	237	- 187	+ 65,0	- 44,1
- Gas serano	118	166	378	+ 212	+ 40,7	+ 127,7
- Altre entrate	762	235	258	+ 23	- 69,2	+ 9,8
IMPOSTE SUI GENERI DI MONOPOLIO	1.050	1.127	1.155	+ 28	+ 7,3	+ 2,5
- Tabacchi	1.049	1.125	1.153	+ 28	+ 7,2	+ 2,5
- Altre entrate	1	2	2	-	+ 100,0	-
LOTTO, LOTTERIE ED ALTRE ATTIVITA' DI GIOCO	831	919	957	+ 38	+ 10,6	+ 4,1
- Lotto	518	536	507	- 29	+ 3,5	- 5,4
- Giochi d'abilita' e concorsi pronostici	85	84	101	+ 17	- 1,2	+ 20,2
- Lotterie istantanee	76	131	149	+ 18	+ 72,4	+ 13,7
- Altre entrate	152	168	200	+ 32	+ 10,5	+ 19,0
TOTALE ENTRATE TRIBUTARIE	64.484	68.707	85.382	+ 16.675	+ 6,5	+ 24,3
IVA devoluta alla U.E.	-	192	1.836	+ 1.644	-
IVA RIMBORSI	948	1.503	2.031	+ 528	+ 58,5	+ 35,1

(1) DATI PROVVISORI.

ENTRATE TRIBUTARIE ERARIALI

Gettito Gennaio - Dicembre 1994, 1995, 1996 (1)

(Valori espressi in miliardi di lire)

T R I B U T I	Gennaio - Dicembre			Variazioni		
	1994	1995	1996	ass. 96/95	% 95/94	% 96/95
IMPOSTE SUL PATRIMONIO E SUL REDDITO	248.249	266.664	293.955	+ 27.291	+ 7,4	+ 10,2
- IRPEF	153.123	165.029	177.628	+ 12.599	+ 7,8	+ 7,6
- IRPEG	29.523	28.354	36.051	+ 7.697	- 4,0	+ 27,1
- ILOR	18.553	16.442	22.262	+ 5.820	- 11,4	+ 35,4
- Interessi e redditi di capitale	36.291	34.750	41.253	+ 6.503	- 4,2	+ 18,7
- Dividendi	1.987	2.304	3.117	+ 813	+ 16,0	+ 35,3
- Contributi, premi, vincite e assicuraz. vita	315	356	408	+ 52	+ 13,0	+ 14,6
- Fondi d'investimento & plusvalenze	282	370	428	+ 58	+ 31,2	+ 15,7
- Giochi d'abilita' e concorsi pronostici	296	307	311	+ 4	+ 3,7	+ 1,3
- Patrimoniale imprese	6.245	8.584	8.043	+ 541	+ 37,5	- 6,3
- Fusioni e scissioni societarie	-	307	78	- 229	-	- 74,6
- Sostitutiva su riserve e fondi	-	1.135	607	- 528	-	- 46,5
- Altre entrate	1.634	8.726	3.769	- 4.957	+ 434,0	- 56,3
TASSE ED IMPOSTE SUGLI AFFARI	145.200	155.049	165.101	+ 10.052	+ 6,8	+ 6,5
- IVA scambi interni (e monopoli e ruoli)	95.806	103.601	107.905	+ 4.304	+ 8,1	+ 4,2
- IVA importazioni	13.036	14.411	13.681	- 730	+ 10,5	- 5,1
- IVA lorda	108.842	118.012	121.586	+ 3.574	+ 8,4	+ 3,0
- Registro	5.505	5.617	5.872	+ 255	+ 2,0	+ 4,5
- Bollo	7.350	7.356	8.990	+ 1.634	+ 0,1	+ 22,2
- Assicurazioni e aumento aliquote	4.985	5.387	6.839	+ 1.452	+ 8,1	+ 27,0
- Concessioni governative	3.894	3.457	4.750	+ 1.293	- 11,2	+ 37,4
- Ipotecaria e catastale	1.628	1.685	2.046	+ 361	+ 3,5	+ 21,4
- Sostit. di registro, bollo, ipotec. & conces	193	211	208	- 3	+ 9,3	- 1,4
- Mora, multe, ammende & sanzioni	3.081	2.766	4.232	+ 1.466	- 10,2	+ 53,0
- Automobilistiche & sovrattassa	1.303	1.375	1.167	- 208	+ 5,5	- 15,1
- Trascrizione auto (IET)	783	865	847	- 18	+ 10,5	- 2,1
- Spettacolo	578	536	642	+ 56	+ 1,4	+ 9,6
- Giochi d'abilita' e concorsi pronostici	188	209	209	-	+ 11,2	-
- Canoni TV	2.561	2.563	2.754	+ 191	+ 0,1	+ 7,5
- Successioni e donazioni	1.299	1.140	1.332	+ 192	- 12,2	+ 16,8
- INVM	2.392	2.609	2.521	- 88	+ 9,1	+ 3,4
- Altre entrate	618	1.211	1.106	- 105	+ 96,0	- 8,7
IMPOSTE SULLA PRODUZIONE, SUI CONSUMI E DOGANE	49.035	54.149	50.696	- 3.453	+ 10,4	- 6,4
- Oli minerali e lubrific. (e sovrim. di confine)	39.850	44.053	36.938	- 7.115	+ 10,5	- 16,2
- Spiriti e birra (e sovrimposta di confine)	1.175	1.216	1.341	+ 125	+ 3,5	+ 10,3
- Gas incondensabili (e sovrimposta di confine)	1.121	1.446	1.543	+ 97	+ 29,0	+ 6,7
- Energia elettrica (e addiz. e maggiorazioni)	982	1.350	3.589	+ 2.239	+ 37,5	+ 165,9
- Gas metano	5.027	5.743	6.919	+ 1.176	+ 14,2	+ 20,5
- Altre entrate	880	341	366	+ 25	- 61,3	+ 7,3
IMPOSTE SUI GENERI DI MONOPOLIO	9.322	10.077	10.660	+ 583	+ 8,1	+ 5,8
- Tabacchi	9.289	10.046	10.633	+ 587	+ 8,1	+ 5,8
- Altre entrate	33	31	27	- 4	- 6,1	- 12,9
LOTTO, LOTTERIE ED ALTRE ATTIVITA' DI GIOCO	6.914	7.613	9.048	+ 1.435	+ 10,1	+ 18,2
- Lotto	5.423	5.414	6.267	+ 853	- 0,2	+ 15,8
- Giochi d'abilita' e concorsi pronostici	688	687	706	+ 19	- 0,1	+ 2,8
- Lotterie istantanee	469	1.188	1.737	+ 549	+ 153,3	+ 46,2
- Altre entrate	334	324	338	+ 14	- 3,0	+ 4,3
TOTALE ENTRATE TRIBUTARIE	458.720	493.552	529.460	+ 35.908	+ 7,6	+ 7,3
IVA devoluta alla U.E.	9.574	8.864	9.739	+ 875	- 6,8	- 9,9
IVA RIMBORSI	17.226	14.564	15.748	+ 1.184	- 28,6	- 5,1

(1) DATI PROVVISORI.

ENTRATE TRIBUTARIE ERARIALI

Entrate mensili anni 1994, 1995, 1996

(Valori espressi in miliardi di lire)

M E S I	E n t r a t e			V a r i a z i o n i		
	1994	1995	1996	ass. 96/95	% 95/94	% 96/95
Gennaio	34.268	38.740	44.624	+ 5.884	+ 13,1	+ 15,2
Febbraio	25.557	30.264	31.888	+ 1.624	+ 18,4	+ 5,4
Marzo	27.660	31.501	30.603	- 898	+ 13,9	- 2,9
Aprile	29.198	32.970	40.227	+ 7.257	+ 12,9	+ 22,0
Maggio	48.618	48.445	52.894	+ 4.449	- 0,4	+ 9,2
Giugno	47.179	52.794	53.223	+ 429	+ 11,9	+ 0,8
Luglio	37.493	38.473	44.093	+ 5.620	+ 2,6	+ 14,6
Agosto	35.169	34.672	37.007	+ 2.335	- 1,4	+ 6,7
Settembre	27.211	27.058	27.170	+ 112	- 0,6	+ 0,4
Ottobre	32.950	35.866	40.380	+ 4.514	+ 8,8	+ 12,6
Novembre	48.933	54.062	41.969	- 12.093	+ 10,5	- 22,4
Dicembre	64.484	68.707	85.382	+ 16.675	+ 6,5	+ 24,3
Gennaio-Dicembre	458.720	493.552	529.460	+ 35.908	+ 7,6	+ 7,3
rett. di consunt.	- 479	876				
T O T A L E (*)	458.241	494.428	532.272	+ 37.844	+ 7,9	+ 7,7

(*) nota : I valori indicati alla voce TOTALE contrassegnati con l'asterisco si riferiscono per gli anni 1994 e 1995 a risultati di consuntivo. Per l'anno 1996 sono indicate le previsioni assestate che, al netto di 9.500 miliardi di risorse devolute alla U.E., ammontano a 522.772 miliardi.

IMPOSTA SUL REDDITO DELLE PERSONE FISICHE

Entrate mensili anni 1994, 1995, 1996

(Valori espressi in miliardi di lire).

M E S I	E n t r a t e			V a r i a z i o n i		
	1994	1995	1996	ass. 96/95	% 95/94	% 96/95
Gennaio	19.225	21.639	25.283	+ 3.644	+ 12,6	+ 16,8
Febbraio	8.216	9.344	8.835	- 509	+ 13,7	- 5,4
Marzo	7.544	8.615	8.665	+ 50	+ 14,2	+ 0,6
Aprile	11.452	13.480	15.242	+ 1.762	+ 17,7	+ 13,1
Maggio	8.335	10.847	10.528	- 319	+ 30,1	- 2,9
Giugno	21.510	22.166	24.669	+ 2.503	+ 3,0	+ 11,3
Luglio	10.233	11.839	12.847	+ 1.008	+ 15,7	+ 8,5
Agosto	10.661	10.219	11.226	+ 1.007	- 4,1	+ 9,9
Settembre	9.222	8.410	9.243	+ 833	- 8,8	+ 9,9
Ottobre	11.358	12.555	13.950	+ 1.395	+ 10,5	+ 11,1
Novembre	12.610	12.321	11.353	- 968	- 2,3	- 7,9
Dicembre	22.757	23.594	25.787	+ 2.193	+ 3,7	+ 9,3
Gennaio-Dicembre	153.123	165.029	177.628	+ 12.599	+ 7,8	+ 7,6
rett. di consunt.	- 556	- 909				
T O T A L E (*)	152.567	164.120	184.800	+ 20.680	+ 7,6	+ 12,6

IRPEF

- ENTRATE ANNI 1994, 1995, 1996 PER SINGOLO ARTICOLO -

(Valori espressi in miliardi di Lire)

Periodo Gennaio - Dicembre

ARTICOLI	Entrate			Variazioni		
	1994	1995	1996	ass. 96/95	% 95/94	% 96/95
1- Ruoli	2.461	2.430	2.488	+ 58	- 1,3	+
2- Versamenti in tesoreria ritenute dipendenti settore statale	26.259	27.287	28.760	+ 1.473	+ 3,9	+
3- Versamenti in Esattoria ritenute lavoro dipendenti settore privato	81.601	88.494	96.442	+ 7.948	+ 8,4	+
4- Versamenti in Esattoria ritenute lavoro autonomo	12.856	14.148	15.524	+ 1.376	+ 10,0	+
5- Maggiorazioni per ritardata iscrizione	858	710	750	+ 40	- 17,2	+
6- Maggiorazioni per prolungata rateazione	8	6	5	- 1	- 25,0	-
7- Interessi per mancato o ritardato versamento	112	128	112	- 16	+ 14,3	-
8- Pene pecuniarie	1.778	1.470	1.537	+ 67	- 17,3	+
9- Autoliquidazione - saldo	6.929	8.047	8.667	+ 620	+ 16,1	+
10- Versamento di acconto	20.261	22.309	23.233	+ 924	+ 10,1	+
22- Concordato 1994	-	-	110	+ 110	-	
T O T A L E	153.123	165.029	177.628	+ 12.599	+ 7,8	+

IMPOSTE SUL PATRIMONIO E SUL REDDITO

Entrate mensili anni 1994, 1995, 1996

(Valori espressi in miliardi di lire)

M E S I	E n t r a t e			V a r i a z i o n i		
	1994	1995	1996	ass. 96/95	% 95/94	% 96/95
Gennaio	20.972	24.547	29.224	+ 4.677	+ 17,0	+ 19,1
Febbraio	11.412	13.880	13.311	- 569	+ 21,6	- 4,1
Marzo	8.771	10.936	10.233	- 703	+ 24,7	- 6,4
Aprile	14.412	16.872	22.413	+ 5.541	+ 17,1	+ 32,8
Maggio	30.302	28.284	31.892	+ 3.608	- 6,7	+ 12,8
Giugno	31.189	34.843	36.740	+ 1.897	+ 11,7	+ 5,4
Luglio	23.532	22.435	27.677	+ 5.242	- 4,7	+ 23,4
Agosto	15.771	14.293	16.157	+ 1.864	- 9,4	+ 13,0
Settembre	13.020	11.764	14.248	+ 2.484	- 9,6	+ 21,1
Ottobre	18.190	20.119	22.921	+ 2.802	+ 10,6	+ 13,9
Novembre	30.027	32.958	21.064	- 11.894	+ 9,8	- 36,1
Dicembre	30.651	35.733	48.075	+ 12.342	+ 16,6	+ 34,5
Gennaio-Dicembre	248.249	266.664	293.955	+ 27.291	+ 7,4	+ 10,2
rett. di consunt.	- 2.553	- 381				
T O T A L E (*)	245.696	266.283	292.154	+ 25.871	+ 8,4	+ 9,7

COMANDO GENERALE DELLA GUARDIA DI FINANZA

A. Premessa

La missione attribuita al Corpo della Guardia di finanza dall'ordinamento giuridico è riconducibile alle seguenti aree funzionali:

- a. la tutela degli interessi finanziari e politico-economici dello Stato e dell'Unione europea, mediante la prevenzione e la repressione delle violazioni finanziarie e la vigilanza sull'applicazione della connessa normativa;
- b. il concorso alle missioni istituzionali di altri Organi di polizia e di difesa, quali il mantenimento dell'ordine e della sicurezza pubblica anche sul mare e la difesa politico-militare delle frontiere.

Il compito affidato alla Guardia di finanza è, quindi, imperniato sulla tutela dell'intero sistema economico-finanziario nazionale e comunitario, secondo una strategia unitaria volta al conseguimento della perequazione fiscale. In tale contesto - superando articolazioni settoriali adottate in altri Paesi - viene sinergicamente assicurato il controllo del bilancio dello Stato italiano e dell'Unione sia sul versante delle entrate che delle uscite e, più in generale, il rispetto delle norme che disciplinano le attività economiche.

Anche nelle altre attività concorsuali, gli appartenenti al Corpo svolgono quotidianamente un'intensa, costante ed incisiva azione, in stretto coordinamento con le altre Forze di polizia, nel rispetto delle specifiche professionalità e delle rispettive attribuzioni e competenze. Ciò al fine di valorizzare le diverse finalità istituzionali e di evitare possibili sovrapposizioni o reiterazioni di interventi.

Su un piano più generale, tutte le attività svolte dalla Guardia di finanza, che si caratterizza quale peculiare Organismo di polizia tributaria ed economico-finanziaria ad ordinamento militare, con proiezioni nel settore delle investigazioni specializzate di polizia giudiziaria, soddisfano l'esigenza di corrispondere alle diversificate istanze di tutela espresse con sempre maggior vigore dalla collettività nazionale e di migliorare i rapporti tra contribuente e fisco.

In armonia con i più recenti interventi del legislatore in materia di razionalizzazione della Pubblica Amministrazione, il Corpo orienta la gestione delle attività e delle risorse umane disponibili ai canoni dell'efficienza, dell'efficacia ed dell'economicità per il conseguimento degli obiettivi affidati. Si tratta degli obiettivi istituzionali che derivano direttamente dalla legge, tra i quali il Ministro delle finanze, dal quale la Guardia di finanza direttamente dipende, individua annualmente quelli di rilevanza strategica.

Ciò spiega la particolare propensione del Corpo a privilegiare le funzioni di programmazione e controllo ed a perseguire la logica di una sempre maggiore produttività.

In tale ottica, i dati di consuntivo relativi all'impiego delle risorse umane nel corso del 1996 vengono presentati suddivisi nei settori di servizio che corrispondono agli obiettivi perseguiti.

B. Analisi delle risultanze di consuntivo - rubrica 2 - Corpo della Guardia di finanza

Per il raggiungimento degli obiettivi assegnati per l'anno 1996, al Corpo della Guardia di Finanza sono state attribuite risorse finanziarie per complessive £. 5.069.935.511.000 di cui:

- £. 4.493.900.917.000 per spese fisse ed obbligatorie;
- £. 576.034.594.000 per spese disponibili,

rispettivamente con un incremento del 34,81% per le spese fisse e con un decremento del 13,29% per le spese disponibili nei confronti del 1995.

In sintonia con i criteri guida fissati dalla legge di bilancio, particolare cura è stata riservata alla qualificazione ed alla selettività della spesa.

Per quanto concerne le singole categorie di spesa si segnala che:

a. Spese obbligatorie (categoria II - personale in servizio).

I fondi sono stati destinati al pagamento di stipendi, paghe, indennità ed assegni fissi al personale:

(1) militare* :

- ufficiali	n.	2.662
- sottufficiali	n.	34.223
- appuntati e finanziari	n.	25.157
- allievi	n.	3.475
Totale		n. 65 517

(nel novero sono compresi gli ufficiali di altre forze armate e i cappellani militari);

(2) civile* :

- quinto livello	n.	9
- quarto livello	n.	13
- terzo livello	n.	15
- secondo livello	n.	2

b. Spese disponibili (categoria IV - acquisto beni e servizi).

- (1) Le spese in argomento, destinate all'acquisizione di beni e servizi per il soddisfacimento delle esigenze funzionali del Corpo, sono state gestite in conformità con quanto stabilito dalla Direttiva generale per l'azione amministrativa e la gestione del Ministro delle finanze n.3304 del 28 febbraio 1996.

* Dati relativi al 31/12/1996

La gestione è stata finalizzata:

- all'acquisizione ed all'adeguamento di validi ed efficienti strumenti operativi (vedette, elicotteri, autovetture, furgoni, macchine da scrivere, da calcolo, elettroniche, personal computers e apparati ricetrasmittenti, ecc.), per la lotta all'evasione fiscale ed ai traffici marittimi illeciti;
- allo svolgimento dell'attività addestrativa (complessivamente ai corsi di qualificazione hanno partecipato 8.909 militari dei vari gradi);
- al miglioramento delle infrastrutture e degli arredi onde consentire il decoroso accasermamento del personale;

(2) gli stanziamenti a disposizione in tale categoria di spese, decisamente non adeguati, non hanno finora consentito il soddisfacimento integrale delle specifiche esigenze.

c. Provvidenze, sussidi, indennizzi (categoria V - trasferimenti)

In attuazione delle previsioni normative sono stati:

- erogati sussidi al personale;
- corrisposte, agli aventi diritto, le somme a titolo di equo indennizzo.

C. Allocazione delle risorse umane rispetto agli obiettivi

I. Sub - obiettivi "critici".

1. Pianificazione strategica dell'attività, programmazione operativa e controllo della gestione
Attività di consuntivazione 1995, attività di consuntivazione quadrimestrale 1996; elaborazione della previsione 1997.

Tale attività ha richiesto l'impiego di n. 4.276 giornate - uomo.

2. Attività di verifica e controllo fiscale.**a. Verifiche di competenza previste annualmente in sede centralizzata utilizzando la corrispondente capacità operativa.**

Nel perseguimento del sub - obiettivo in esame sono state impiegate 231.351 giornate uomo.

b. Controlli intracomunitari di competenza previsti annualmente in sede centralizzata utilizzando la corrispondente capacità operativa.

Si premette che i dati relativi a tale sub-obiettivo vanno collegati a quelli sub e., concernenti la stessa tipologia di intervento con innesco di iniziativa.

Le giornate uomo impiegate per il raggiungimento di tale sub - obiettivo sono state pari a 20.835.

c. Verifiche generali "d'iniziativa" orientate nei confronti di soggetti e categorie economiche nei cui riguardi sussistono indizi di evasione e/o elementi significativi di pericolosità fiscale.

Sono state utilizzate 584.331 giornate uomo.

d. Verifiche parziali e controlli "d'iniziativa" orientati nei confronti di soggetti e categorie economiche nei cui riguardi sussistono indizi di evasione e/o elementi significativi di pericolosità fiscale.

Le giornate uomo impiegate sono state 183.668.

e. Controlli sugli scambi intracomunitari anche attraverso un opportuno coordinamento con il Secit ed i Dipartimenti delle dogane e delle entrate.

Si richiama quanto esposto con riferimento al precedente sub b..

Sono state consuntivate 30.357 gg.uu..

f. Controlli strumentali.

A seguito dell'entrata in vigore del D.P.R. n. 472 del 14 agosto 1996, che ha soppresso l'obbligo dell'emissione della bolla di accompagnamento dei beni viaggianti, fatta eccezione per quanto riguarda la circolazione dei prodotti sottoposti al regime delle accise o delle altre imposte di consumo, si è resa necessaria la modifica dell'ottica dei controlli su strada che, originariamente connotati da spiccato carattere repressivo e mirati a verificare il possesso o la regolarità del documento, sono ora rivolti all'acquisizione di dati e notizie utili all'accertamento della corretta applicazione delle norme fiscali.

Nel corso del 1996 sono state consuntivate 423.950 gg.uu..

g. Obiettivi conseguiti

Tipo di verifica o controllo	programmato 1996	consuntivato 1996
- verifiche generali	13.500	13.513
- verifiche parziali e controlli di iniziativa	20.000	28.233
- controlli sugli scambi intracomunitari	10.000	10.262
- controlli strumentali	1.500.000	1.763.040

h. Rendimento operativo

Considerati nella loro totalità, gli esiti dell'attività ispettiva tesa al contrasto dell'evasione nei settori dell'IVA e delle imposte sui redditi svolta nel 1996, raffrontati con i risultati ottenuti nel corso del 1995, risultano dal seguente

prospetto¹, che evidenzia la sola componente repressiva, in mancanza di una misurazione dell'esito dell'attività di prevenzione svolta dal corpo:

		1995		1996
- elementi positivi di reddito non dichiarati e/o non registrati	L.	15.373	L.	25.024
- elementi negativi di reddito non deducibili	L.	12.122	L.	10.805
- iva relativa	L.	2.335	L.	2.392
- iva dovuta	L.	3.088	L.	3.193
- ritenute non operate	L.	1.348	L.	128
- evasori totali	n.	2.714	n.	3.103
- evasori paratotali	n.	805	n.	1.983

II. Sub - obiettivi "non critici"

1. Pianificazione strategica dell'attività, programmazione operativa e controllo della gestione.

- a. Monitoraggio e consuntivazione periodica dei risultati.

Tale attività ha comportato, complessivamente, l'impiego di 44.058 giornate - uomo.

2. Attività di verifica e controllo fiscale.

- a. Controlli incrociati, altre tipologie di controlli e ricerca di evasori totali e paratotali.

I Reparti risultano avere impiegato 208.501 giornate uomo.

3. Attività operativa di vigilanza a tutela dei diritti doganali e dei monopoli fiscali.

¹ Importi in miliardi di lire.

- a. **Attività di contrasto alle frodi svolta sul territorio dalla componente di polizia doganale, con particolare riferimento al contrabbando di tabacchi e, più in generale, alle merci ad elevata incidenza fiscale.**

Le giornate uomo impiegate per il perseguimento di tale sub-obiettivo risultano pari a 1.287.684.

- b. **Servizio di scorta a favore dell'Amministrazione Autonoma dei Monopoli di Stato.**

Il servizio di scorta è assicurato da un contingente, che non può superare le 225 unità, così come previsto dal D.M. 30.6.1990.

Le giornate uomo utilizzate sono pari a 41.886.

Il servizio in questione esula dalla sfera di autonoma determinazione dei reparti, che lo effettuano in base alle richieste che pervengono dall'Amministrazione autonoma dei monopoli di Stato.

4. **Contrasto alle frodi in materia di imposizione indiretta sulla produzione e sui consumi.**

- a. **Attività di vigilanza presso gli opifici di produzione e stoccaggio.**

L'entità delle gg.uu. consuntivate (90.600) riflette il graduale disimpegno dell'Amministrazione finanziaria e della Guardia di finanza nella particolare attività, per effetto dell'applicazione della normativa comunitaria al settore in argomento, nel quale il sistema dei controlli va modificandosi da fisico e preventivo a successivo e documentale.

Infatti, la presenza statica del Corpo presso gli impianti vigilati, attualmente limitata al controllo della documentazione che accompagna i prodotti di specie, va riconsiderata in funzione della:

- nuova regolamentazione di attuazione del particolare settore prevista dal testo unico delle accise all'art. 67.
- attuazione del progetto INFOIL, che prevede la sostituzione delle attuali forme di vigilanza con procedure automatizzate di controllo su base informatica.

- b. Attività di vigilanza e controllo di tipo dinamico presso gli impianti e sul territorio, d'intesa con i competenti organi dell'Amministrazione finanziaria.**

L'ammontare delle gg.uu. effettivamente impiegate (58.160) è conseguenza delle recenti innovazioni introdotte con l'emanazione del decreto ministeriale n. 210 del 25 marzo 1996, che ha esteso alla circolazione interna dei prodotti soggetti al regime delle accise le disposizioni adottate in ambito intracomunitario.

5. **Contrasto ai traffici illeciti ed alle frodi in danno dell'Unione europea.**

- a. Attività investigativa e repressiva a contrasto delle frodi al bilancio comunitario.**

Nello specifico settore le unità operative sono state impegnate per un totale di 51.207 giornate uomo.

- b. Attività di collaborazione e di assistenza tecnico - professionale richiesta dalla legislazione di settore.**

Le giornate - uomo consuntivate sono 38.407.

- c. Attività di vigilanza e controllo sul mare, prevalentemente ai fini di polizia finanziaria, a garanzia dell'ordine pubblico economico a rilievo nazionale e comunitario e per il contrasto ai traffici marittimi illeciti ed al contrabbando di t.l.e..**

Le giornate uomo impiegate sono pari a 505.585.

6. **Attività a richiesta della Corte dei conti e di collaborazione con le autorità garanti. Attività di vigilanza nei settori extratributari.**

- a. Attività investigativa e repressiva a richiesta della Corte dei conti e delle Autorità Garanti.**

L'attività del Corpo a richiesta della Corte dei conti viene svolta dal Servizio centrale inquadrato nel Centro repressione frodi della Guardia di finanza e dalle strutture periferiche costituite presso i Nuclei regionali di polizia tributaria.

- b. Attività di prevenzione e repressione negli altri settori extratributari di rilievo economico - finanziario.**

Sono state consuntivate 169.212 gg.uu..

L'azione di contrasto alle attività illecite ha interessato vari settori extratributari, tra i quali di particolare rilievo la lotta alla pirateria audiovisiva ed informatica, la tutela ambientale e del patrimonio artistico.

7. **Contrasto alla criminalità economica organizzata.**

a. Attività investigativa e repressiva per il contrasto alla criminalità organizzata, secondo proiezioni operative che tengano conto delle professionalità del personale in materia economico - finanziaria.

La direttiva ministeriale tesa a sviluppare l'azione investigativa e repressiva valorizzando la professionalità del Corpo in materia economico - finanziaria è stata costantemente applicata.

Sia il numero dei provvedimenti ablativi emessi sulla base degli accertamenti svolti dal Corpo, sia il valore dei beni sottratti alla disponibilità della criminalità organizzata hanno fatto registrare incrementi, a conferma della tendenza dell'Autorità Giudiziaria a considerare l'Istituzione quale referente privilegiato per le investigazioni economiche.

Quale attività connessa non può essere taciuta l'azione di contrasto al traffico di stupefacenti, al traffico di armi, nonché al fenomeno dell'usura.

Sono state impiegate 332.127 giornate uomo.

b. Azione investigativa e repressiva nei settori del contrasto al riciclaggio.

La repressione del riciclaggio è attuata sia attraverso il controllo dei flussi finanziari, sia mediante il sequestro dei patrimoni illeciti.

Accanto alle tradizionali metodologie investigative proprie del Corpo sono state introdotte nuove procedure di analisi con riferimento alle segnalazioni di operazioni sospette, che pervengono al Nucleo speciale di polizia valutaria - ai sensi dell'art. 3 della legge nr. 197 del 5 luglio 1991 - e alla vigilanza sugli intermediari finanziari, prevista dall'art. 5, 10° comma della stessa legge.

Per il presente sub - obiettivo sono state impiegate 71.233 giornate uomo.

- c. **Coordinamento informativo e operativo con le altre Forze di polizia, gli Organismi comunitari e con gli Organi collaterali esteri, anche attraverso la partecipazione ad organismi e/o gruppi di lavoro interforze a livello nazionale ed internazionale e sviluppando ulteriori rapporti di collaborazione informativa con gli organi collaterali esteri nei settori di interesse istituzionale.**

A livello centrale, il coordinamento é attuato mediante la partecipazione a Comitati e Gruppi di lavoro interforze a livello nazionale ed internazionale, al fine di assumere iniziative che consentano di ottenere il pieno raccordo info-operativo tra le Forze di Polizia.

In sede periferica il coordinamento stesso, oltre che attuarsi in relazione alle singole situazioni investigative ed operative che richiedano la partecipazione di più Organismi - in un contesto di collaborazione in cui la competente Autorità Giudiziaria, costituisce, spesso, il principale riferimento - trova le idonee condizioni di sviluppo nell'ambito dei Comitati provinciali per l'ordine e la sicurezza pubblica, presieduti dai Prefetti.

Sono state consuntivate 96.504 giornate uomo.

8. **Controllo del territorio e concorso all'attività di tutela dell'ordine e della sicurezza pubblica.**
- a. **Concorso all'attività di tutela dell'ordine e della sicurezza pubblica sulla base degli indirizzi contenuti nel Decreto del Ministro dell'interno in data 12 febbraio 1992 e nel Piano per il controllo coordinato del territorio.**

Conformemente alla normativa che disciplina il settore, il Corpo svolge la propria opera in materia di ordine e sicurezza pubblica a titolo di concorso con le altre Forze di polizia.

In tale contesto, vengono ordinariamente impiegati i reparti cosiddetti di pronto impiego, composti da personale che, pur mantenendo la matrice di natura economico - finanziaria comune a tutti i militari del Corpo, vanta un addestramento specifico.

In caso di elezioni, di pubbliche calamità - come verificatosi in Versilia Lunigiana nel mese di giugno del decorso anno - e di altri eventi di gravità eccezionale, il Corpo fornisce un ulteriore e significativo apporto di uomini e mezzi.

Per il presente sub - obiettivo sono state impiegate 459.394 giornate uomo.

9. Investigazioni di polizia giudiziaria.

a. Investigazioni di polizia giudiziaria secondo il quadro ordinamentale e la normativa di riferimento.

L'entità delle gg.uu. consuntivate (829.593) deriva da richieste di indagini pervenute dall'Autorità Giudiziaria, in settori nei quali viene valorizzata la competenza del Corpo in materia di accertamenti, economico - finanziari.

In proposito, si richiamano le considerazioni già espresse in ordine al sub 7.a., in quanto intimamente connesso al presente.

10. Attività connesse all'amministrazione delle risorse umane, strumentali e/o finanziarie.

a. Pianificazione concorsi, selezione, reclutamento ed impiego del personale.

Nel corso del 1996 si sono stati conclusi 9 concorsi per la formazione di base.

Nello stesso periodo sono state svolte le operazioni di selezione relative ad ulteriori 8 corsi che avranno inizio nel corrente o nel prossimo anno.

La pianificazione dell'impiego del personale è stata attuata in relazione alle esigenze di mobilità e reattività del Corpo.

I movimenti sono stati disposti compatibilmente con le persistenti carenze di personale in effettivo rispetto ai volumi organici, con le esigenze derivanti dall'istituzione di nuovi reparti e con i limiti imposti dai contributi richiesti al Corpo in ambito interforze.

La mobilità complessiva ha dovuto, peraltro, scontare ulteriori limitazioni derivanti dalla carenza di fondi sul capitolo destinato alla erogazione delle "indennità e rimborso spese di trasporto per trasferimenti del personale militare".

Sono state consuntivate 79.478 gg.uu..

b. Interventi organizzativi di ristrutturazione generale. Adeguamento e potenziamento delle unità operative di pronto impiego. Realizzazione di un dispositivo territoriale operativo e di un numero telefonico di pubblica utilità.

In ordine all'adeguamento delle unità operative di pronto impiego sono state costituite 14 nuove articolazioni provinciali e sono stati effettuati interventi migliorativi sotto il profilo dell'equipaggiamento, dei mezzi di trasporto, dei sistemi di comunicazione e delle infrastrutture.

Per quanto concerne l'istituzione del numero di pubblica utilità "117", tale dispositivo è stato attivato in data 16 dicembre 1996.

Complessivamente, nel corso del 1996 sono state impiegate direttamente 6.129 gg.uu..

c. Indirizzo amministrativo-gestionale e servizi generali.

Nel corso del 1996 sono state impiegate 4.754.062 giornate uomo.

In proposito, occorre segnalare che i pesanti condizionamenti imposti dalla progressiva costante riduzione degli stanziamenti di bilancio destinati all'acquisto di risorse strumentali ostacolano o rendono difficoltose tutte le azioni tendenti a miglioramenti di efficienza o di efficacia dell'attività del Corpo.

La situazione concernente le spese disponibili - già critica nei passati esercizi finanziari - ha, infatti, subito nel corso del 1996 una complessiva riduzione del 13% rispetto al 1995, mentre tali risorse sono state ancora diminuite per il corrente anno, fino a sfiorare il 77% dello stanziamento del 1995.

Sul piano dell'**efficienza**, ciò comporta -a titolo di esempio- la necessità di autoprodurre servizi di manutenzione, resi ancor più necessari dalla crescente vetustà delle risorse strumentali, indipendentemente da valutazioni sulla economicità - pure richieste dal decreto legislativo n. 29 del 3 febbraio 1993 - impegnando, in tal modo, risorse umane che potrebbero trovare più idonea allocazione nel contrasto all'evasione fiscale.

La carenza di risorse finanziarie riverbera, altresì, effetti sul piano dell'**efficacia** nella misura in cui ostacola il processo di aggiornamento

professionale ed impedisce l'ammodernamento tecnologico dei supporti operativi.

11. Formazione del personale.

a. **Formazione, aggiornamento, qualificazione e specializzazione del personale in sede centrale e periferica.**

Il programma di svolgimento di tali attività è stato finalizzato a:

- mantenere un grado di aggiornamento professionale il più possibile adeguato al continuo variare della normativa di riferimento;
- riqualificare il personale che è stato immesso nel ruolo sovrintendenti previsto dal D.L. 12 maggio 1995, n. 199;
- soddisfare le più impellenti esigenze di qualificazione, specializzazione e abilitazione.

Pur in presenza di vincoli di spesa imposti dagli stanziamenti sui competenti capitoli del bilancio dello Stato, i corsi svolti nell'anno 1996 sono stati frequentati da 8.909 militari.

Per tali attività sono state complessivamente consuntivate, nel corso dell'anno, 80.213 gg.uu..

b. **Personale in formazione e addestramento presso gli Istituti di Istruzione.**

In tale contesto, con riferimento alle iniziative volte ad assicurare l'adeguatezza del personale ai plurimi e sempre più complessi compiti affidati al Corpo, si segnalano, in particolare:

- il riordino dell'ordinamento degli studi dell'Accademia;
- la costituzione a Roma - Castelporziano - della sede distaccata del predetto Istituto;
- la stipula di un accordo di collaborazione didattica con la II Università di Roma Tor - Vergata, al fine di consentire il conseguimento del diploma di laurea ai Tenenti che concludono il corso di "qualificazione operativa";
- la realizzazione del primo concorso per allievi finanziari ausiliari;
- il trasferimento della Scuola nautica da Portoferraio a Gaeta.

Sono state impiegate 1.208.034 gg.uu..

12. Acquisizione beni e servizi.

- a. **Interventi di adeguamento, di potenziamento e di sviluppo delle infrastrutture e dei mezzi di telecomunicazione, di trasporto, tecnico-investigativi e dei sistemi informativi. Potenziamento strutturale e tecnologico del dispositivo aeronavale.**

Per il decorso anno sono state consuntivate 51.732 gg.uu..

SCUOLA CENTRALE TRIBUTARIA

Nell'anno 1996, la Scuola centrale tributaria "E. Vanoni" ha organizzato e gestito n. 350 corsi frequentati da 8191 dipendenti del Ministero delle Finanze e di altre Pubbliche Amministrazioni sia nella sede Centrale che nelle sedi decentrate.

L'espletamento di detta attività ha comportato una spesa complessiva di Lit. 4.098.267.589=, gravata sul capitolo 1140 in cui sono ricomprese tutte le spese di funzionamento della struttura, quindi oltre che per l'organizzazione, lo svolgimento e la gestione dei corsi, seminari, conferenze ed incontri di studio programmati, anche per la manutenzione dei locali, l'acquisto di beni e servizi e di materiale didattico in genere.

Le spese riconducibili al suddetto capitolo di bilancio, risultano suddivise così come indicato di seguito nel prospetto di gestione delle risorse finanziarie per l'anno 1996 evidenziandone una spesa media per corso di Lit. 6.780.000= e una spesa media per allievo di Lit. 217.000=.

GESTIONE RISORSE FINANZIARIE ANNO 1996

SPESE PER CORSI	COMPENSO DOCENTI	2.248.584.825
	ACQUISTO MATERIALE DIDATTICI	186.926.450
SPESE D'UFFICIO	SEDE CENTRALE	145.800.000
	SEDI DECENTRATE	240.000.000
EROGAZIONI	TELECOM	90.818.000
	ENEL	55.173.476
	ITALGAS	43.611.000
	ACEA	31.225.000
SERVIZI	ACQUISTO BENI E SERVIZI	751.336.386
	SERVIZIO PULIZIA (GARA)	179.743.800
INDENNITA'	INDENNITA' DI MISSIONE	112.401.492
	INDENNITA' RETTORE	12.647.160
TOTALE		4.098.267.589

TABELLA



ANALISI ECONOMICA DEL CONSUNTIVO SPESA 1996 PER SERVIZI PROGRAMMI E PROGETTI

MINISTERO DELLE FINANZE	IMPEGNI	PAGAMENTI COMPETENZA	PAGAMENTI RESIDUI	RESIDUI FINALI
RUBRICA 1 - SERVIZI GENERALI				
SEZIONE I - AMMINISTRAZIONE GENERALE				
CF2 03 - SERVIZI DI ACQUISIZIONE DELLE ENTRATE				
CF3 01 - SPESE COMUNI				
CATEGORIA II - PERSONALE IN ATTIVITA' DI SERVIZIO				
CE2 01 - MINISTRI E SOTTOSEGRETARI DI STATO				
CE3 01 - STIPENDI, RETRIBUZIONI E ALTRI ASSEGNI FISSI	338.902.706	338.902.706	0	0
CE3 02 - INDENNITA' DI MISSIONE E RIMBORSO SPESE DI VIAGGIO ALL'INTERNO	11.006.985	10.380.585	2.319.500	626.400
TOTALE CE2				
CE2 02 - PERSONALE AMMINISTRATIVO (IMPIEGATI, TECNICI E OPERAI)	349.909.691	349.283.291	2.319.500	626.400
CE3 01 - STIPENDI, RETRIBUZIONI E ALTRI ASSEGNI FISSI	2.793.157.934.627	2.702.594.057.917	71.725.112.165	106.619.880.313
CE3 02 - INDENNITA' DI MISSIONE E RIMBORSO SPESE DI VIAGGIO ALL'INTERNO	341.621.849	216.755.180	34.568.200	146.162.703
CE3 03 - INDENNITA' DI TRASFERIMENTO E RIMBORSO SPESE DI VIAGGIO	1.809.517.367	1.668.330	4.930.364	1.813.495.407
CE3 04 - COMPENSI PER LAVORO STRAORDINARIO	3.418.682.839	2.222.906.507	1.588.494.783	1.668.327.454
CE3 07 - COMPENSI PER LAVORO STRAORDINARIO AL PERSONALE DI CUI ALL'ART. 19 DELLA LEGGE N.734 DEL 1973	1.530.298.962	1.003.962.196	585.930.582	531.839.639
CE3 08 - ASSEGNI AGLI ADDETTI AI GABINETTI E ALLE SEGRETERIE PARTICOLARI	306.151.599	306.151.599	0	0
CE3 09 - ALTRE INDENNITA'	62.895.640.076	2.780.789.497	4.444.745.094	61.596.096.879

ANALISI ECONOMICA DEL CONSUNTIVO SPESA 1996 PER SERVIZI PROGRAMMI E PROGETTI

MINISTERO DELLE FINANZE	IMPEGNI	PAGAMENTI COMPETENZA	PAGAMENTI RESIDUI	RESIDUI FINALI
CE3 10 - INDENNITA' DI MISSIONE E RIMBORSO SPESE DI VIAGGIO ALL'ESTERO	339.200.000	297.089.895	118.780.162	65.877.177
CE3 11 - INTERVENTI INCENTIVANTI LA PRODUTTIVITA'	31.630.652.382	171.656.437	137.003.077	31.489.210.387
CE3 12 - INCENTIVI PER IL MIGLIORAMENTO DELLA PRODUTTIVITA' E DELLA QUALITA' DEI SERVIZI	89.693.883.340	0	86.776.944.415	190.426.758.836
CE3 13 - CONTRIBUTI PREVIDENZIALI ED ASSISTENZIALI	251.808.655	251.808.655	0	0
CE3 15 - ONERI CONNESSI ALLA CONCESSIONE DEI BUONI PASTO AL PERSONALE	38.632.000.000	0	0	38.632.000.000
TOTALE CE2	3.024.007.391.696	2.709.846.846.213	165.416.508.842	432.989.648.795
TOTALE CATEGORIA	3.024.357.301.387	2.710.196.129.504	165.418.828.342	432.990.275.195
CATEGORIA III - PERSONALE IN QUIESCENZA				
CE2 03 - INDENNITA' UNA TANTUM, ECC.				
CE3 00 -	1.499.933.345	762.246.895	622.113.349	789.611.356
TOTALE CE2	1.499.933.345	762.246.895	622.113.349	789.611.356
TOTALE CATEGORIA	1.499.933.345	762.246.895	622.113.349	789.611.356
CATEGORIA IV - ACQUISTO DI BENI E SERVIZI				
CE2 01 - ACQUISTO DI BENI DUREVOLI E DI CONSUMO				
CE3 01 - PUBBLICAZIONI, BIBLIOTECHE E MATERIALE BIBLIOGRAFICO	155.869.365	137.148.105	4.620.470	18.994.090
CE3 02 - CANCELLERIA, CARTA, STAMPATI, MACCHINE PER UFFICI E MOBILI	104.106.700	73.617.600	0	30.489.100
CE3 03 - MEZZI DI TRASPORTO E ACCESSORI	1.035.090.086	666.029.771	35.158.200	639.218.354
TOTALE CE2	1.295.066.151	876.795.476	39.778.670	688.701.544

ANALISI ECONOMICA DEL CONSUNTIVO SPESA 1996 PER SERVIZI PROGRAMMI E PROGETTI

MINISTERO DELLE FINANZE		IMPEGNI	PAGAMENTI COMPETENZA	PAGAMENTI RESIDUI	RESIDUI FINALI
CE2 02 - SPESE PER LOCALI ED OPERE IMMOBILIARI					
CE3 01 - FITTO		21.699.997.500	14.860.572.460	300.959.935	7.306.020.420
	TOTALE CE2	21.699.997.500	14.860.572.460	300.959.935	7.306.020.420
CE2 03 - ACQUISTO SERVIZI					
CE3 01 - POSTALI, TELEGRAFICHE, TELEFONICHE		327.764.905	184.818.905	183.390.350	149.555.650
CE3 02 - COMMISSIONI, COMITATI, CONSIGLI		503.059.747	72.831.070	41.322.003	447.176.513
CE3 05 - SPESE PER ACCERTAMENTI SANITARI		254.086.135	35.662.630	189.481.631	463.701.074
CE3 06 - SPESE PER CURE, RICOVERI, PROTESI		14.457.900	3.707.910	2.537.000	13.943.250
CE3 08 - STUDI, INDAGINI, RILEVAZIONI E STATISTICHE		4.502.190	4.179.150	0	323.040
	TOTALE CE2	1.103.870.877	301.199.665	416.730.984	1.074.699.527
CE2 04 - SERVIZI MECCANOGRAFICI ED ELETTRONICI					
CE3 00 -		427.762.841.761	166.116.065.785	400.083.592.120	490.478.435.252
	TOTALE CE2	427.762.841.761	166.116.065.785	400.083.592.120	490.478.435.252
CE2 09 - ALTRE SPESE PER BENI E SERVIZI					
CE3 01 - SPESE DI RAPPRESENTANZA		14.250.000	14.250.000	0	0
CE3 02 - SPESE CASUALI		0	0	135.000	0
CE3 04 - SPESE PER CONVEGNI, MOSTRE, ECC.		190.000.000	190.000.000	0	0
CE3 05 - RELAZIONI PUBBLICHE, CORSI, INFORMAZIONI E PROPAGANDA		4.099.830.831	2.443.258.708	2.163.075.500	1.750.597.933
CE3 06 - SPESE PER CONCORSI, ESAMI, ECC.		1.578.179.273	1.558.706.832	279.476.827	23.019.359
CE3 08 - SPESE DI COPIA, STAMPA, CARTA BOLLATA, REGISTRAZIONE E VARIE INERENTI AI CONTRATTI		0	0	26.424.100	9.801.000

ANALISI ECONOMICA DEL CONSUNTIVO SPESA 1996 PER SERVIZI PROGRAMMI E PROGETTI

MINISTERO DELLE FINANZE	IMPEGNI	PAGAMENTI COMPETENZA	PAGAMENTI RESIDUI	RESIDUI FINALI
CE3 09 - ALTRE	8.076.829.250	43.254.970	6.114.268.465	10.719.859.130
TOTALE CE2	13.959.089.354	4.249.470.510	8.583.379.892	12.503.277.422
TOTALE CATEGORIA	465.820.865.643	186.404.103.896	409.424.441.601	512.051.134.165
CATEGORIA V - TRASFERIMENTI				
CE2 01 - ALLE FAMIGLIE E AD ISTITUZIONI SOCIALI				
CE3 03 - PROVVIDENZE A FAVORE DEI DIPENDENTI STATALI E DELLE LORO FAMIGLIE	3.000.000	3.000.000	132.700.000	12.500.000
CE3 06 - EQUO INDENNIZZO	353.384.270	342.995.895	376.590.885	92.938.905
TOTALE CE2	356.384.270	345.995.895	509.290.885	105.438.905
CE2 06 - AGLI ORGANISMI PREVIDENZIALI				
CE3 09 - ALTRI	267.301.909.995	152.650.638.995	152.346.133.000	114.651.271.000
TOTALE CE2	267.301.909.995	152.650.638.995	152.346.133.000	114.651.271.000
TOTALE CATEGORIA	267.658.294.265	152.996.634.890	152.855.423.885	114.756.709.905
CATEGORIA IX - SOMME NON ATTRIBUIBILI				
CE2 04 - SPESE PER LITI, ARBITRAGGI, RISARCIMENTI E ACCESSORI				
CE3 00 -	2.748.000.000	1.478.367.240	147.370.845	1.290.629.910
TOTALE CE2	2.748.000.000	1.478.367.240	147.370.845	1.290.629.910
TOTALE CATEGORIA	2.748.000.000	1.478.367.240	147.370.845	1.290.629.910
CATEGORIA XI - BENI MOBILI, MACCHINE ED ATTREZZATURE TECNICO-SCIENTIFICHE A CARICO DIRETTO DELLO STATO				
CE2 04 - SERVIZI MECCANOGRAFICI ED ELETTRONICI				
CE3 00 -	300.885.412.795	0	27.086.887.925	501.748.201.875
TOTALE CE2	300.885.412.795	0	27.086.887.925	501.748.201.875
TOTALE CATEGORIA	300.885.412.795	0	27.086.887.925	501.748.201.875

ANALISI ECONOMICA DEL CONSUNTIVO SPESA 1996 PER SERVIZI PROGRAMMI E PROGETTI

MINISTERO DELLE FINANZE	IMPEGNI	PAGAMENTI COMPETENZA	PAGAMENTI RESIDUI	RESIDUI FINALI
TOTALE CF3	4.062.969.807.435	3.051.837.482.425	755.555.065.947	1.563.626.562.406
CF3 05 - DOGANE E IMPOSTE DI FABBRICAZIONE				
CATEGORIA IV - ACQUISTO DI BENI E SERVIZI				
CE2 01 - ACQUISTO DI BENI DUREVOLI E DI CONSUMO				
CE3 02 - CANCELLERIA, CARTA, STAMPATI, MACCHINE PER UFFICI E MOBILI	94.362.048.817	69.776.128.519	22.550.910.651	29.610.123.025
TOTALE CE2	94.362.048.817	69.776.128.519	22.550.910.651	29.610.123.025
TOTALE CATEGORIA	94.362.048.817	69.776.128.519	22.550.910.651	29.610.123.025
TOTALE CF3	94.362.048.817	69.776.128.519	22.550.910.651	29.610.123.025
CF3 09 - ALTRI				
CATEGORIA IV - ACQUISTO DI BENI E SERVIZI				
CE2 01 - ACQUISTO DI BENI DUREVOLI E DI CONSUMO				
CE3 01 - PUBBLICAZIONI, BIBLIOTECHE E MATERIALE BIBLIOGRAFICO	17.790.220	17.790.220	0	0
TOTALE CE2	17.790.220	17.790.220	0	0
TOTALE CATEGORIA	17.790.220	17.790.220	0	0
CATEGORIA IX - SOMME NON ATTRIBIBILI				
CE2 09 - ALTRE SOMME NON ATTRIBIBILI				
CE3 00 -				
TOTALE CE2	7.010.628.951	5.838.930.020	515.194.706	1.172.032.870
TOTALE CATEGORIA	7.010.628.951	5.838.930.020	515.194.706	1.172.032.870
TOTALE CF3	7.028.419.171	5.856.720.240	515.194.706	1.172.032.870
TOTALE CF2	4.164.360.275.423	3.127.470.331.184	778.621.171.304	1.594.408.718.301
TOTALE SEZIONE	4.164.360.275.423	3.127.470.331.184	778.621.171.304	1.594.408.718.301
TOTALE RUBRICA	4.164.360.275.423	3.127.470.331.184	778.621.171.304	1.594.408.718.301

ANALISI ECONOMICA DEL CONSUNTIVO SPESA 1996 PER SERVIZI PROGRAMMI E PROGETTI

MINISTERO DELLE FINANZE	IMPEGNI	PAGAMENTI COMPETENZA	PAGAMENTI RESIDUI	RESIDUI FINALI
RUBRICA 2 - GUARDIA DI FINANZA				
SEZIONE I - AMMINISTRAZIONE GENERALE				
CF2 03 - SERVIZI DI ACQUISIZIONE DELLE ENTRATE				
CF3 01 - SPESE COMUNI				
CATEGORIA III - PERSONALE IN QUIESCENZA				
CE2 02 - TRATTAMENTI PROVVISORI DI PENSIONE ED ALTRI ASSEGNI FISSI NON PAGABILI A MEZZO RUOLI DI SPESA FISSA	488.409.223.445	488.059.447.255	292.084.960	349.776.190
CE3 00 -				
TOTALE CE2	488.409.223.445	488.059.447.255	292.084.960	349.776.190
TOTALE CATEGORIA	488.409.223.445	488.059.447.255	292.084.960	349.776.190
TOTALE CF3	488.409.223.445	488.059.447.255	292.084.960	349.776.190
CF3 06 - GUARDIA DI FINANZA				
CATEGORIA II - PERSONALE IN ATTIVITA' DI SERVIZIO				
CE2 02 - PERSONALE AMMINISTRATIVO (IMPIEGATI, TECNICI E OPERAI)				
CE3 01 - STIPENDI, RETRIBUZIONI E ALTRI ASSEGNI FISSI	1.964.779.260	1.964.779.260	0	0
CE3 02 - INDENNITA' DI MISSIONE E RIMBORSO SPESE DI VIAGGIO ALL'INTERNO	58.500.000	58.500.000	0	0
CE3 04 - COMPENSI PER LAVORO STRAORDINARIO	93.600.000	70.784.000	258.069	22.860.731
CE3 10 - INDENNITA' DI MISSIONE E RIMBORSO SPESE DI VIAGGIO ALL'ESTERO	39.340.000	39.340.000	0	0
TOTALE CE2	2.156.219.260	2.133.403.260	258.069	22.860.731
CE2 05 - INSEGNANTI SCUOLE SECONDARIE				
CE3 01 - STIPENDI, RETRIBUZIONI E ALTRI ASSEGNI FISSI	75.798.980	75.798.980	0	0
TOTALE CE2	75.798.980	75.798.980	0	0

ANALISI ECONOMICA DEL CONSUNTIVO SPESA 1996 PER SERVIZI PROGRAMMI E PROGETTI

MINISTERO DELLE FINANZE	IMPEGNI	PAGAMENTI COMPETENZA	PAGAMENTI RESIDUI	RESIDUI FINALI
CE2 09 - FORZE DI POLIZIA				
CE3 01 - STIPENDI, RETRIBUZIONI E ALTRI ASSEGNI FISSI	3.925.340.092.115	3.925.340.092.115	0	0
CE3 02 - INDENNITA' DI MISSIONE E RIMBORSO SPESE DI VIAGGIO ALL'INTERNO	39.760.762.000	38.889.200.550	184.159.600	871.578.295
CE3 03 - INDENNITA' DI TRASFERIMENTO E RIMBORSO SPESE DI VIAGGIO	16.141.548.000	14.380.407.200	0	1.761.140.800
CE3 09 - ALTRE INDENNITA'	34.190.813.000	33.004.890.230	745.315.895	1.858.170.855
CE3 10 - INDENNITA' DI MISSIONE E RIMBORSO SPESE DI VIAGGIO ALL'ESTERO	5.313.200.000	5.213.200.000	0	100.000.000
TOTALE CE2	4.020.746.415.115	4.016.827.790.095	929.475.495	4.590.889.950
TOTALE CATEGORIA	4.022.978.433.355	4.019.036.992.335	929.733.564	4.613.750.681
CATEGORIA IV - ACQUISTO DI BENI E SERVIZI				
CE2 01 - ACQUISTO DI BENI DUREVOLI E DI CONSUMO				
CE3 01 - PUBBLICAZIONI, BIBLIOTECHE E MATERIALE BIBLIOGRAFICO	196.455.000	196.455.000	0	0
CE3 03 - MEZZI DI TRASPORTO E ACCESSORI	30.720.000.000	29.303.017.395	4.815.707.020	2.504.613.185
CE3 04 - ARMI, MATERIALE BELLICO E INFRASTRUTTURE MILITARI	142.517.969.535	67.331.640.540	85.494.403.055	200.088.945.739
CE3 05 - CASERMAGGIO, EQUIPAGGIAMENTO E ATTREZZATURE MILITARI	73.221.371.445	21.524.125.960	70.655.941.120	117.283.877.178
CE3 06 - ALIMENTARI, CALZATURE, VESTIARIO E ARTICOLI TESSILI	60.445.533.425	37.250.940.015	34.167.472.110	30.126.093.475
CE3 07 - COMBUSTIBILI, PETROLIO E DERIVATI, ENERGIA ELETTRICA	57.616.500.000	56.170.385.970	1.079.976.045	1.712.004.580
CE3 09 - ALTRE	8.930.000	8.930.000	0	0
TOTALE CE2	364.726.759.405	211.785.494.880	196.213.499.350	351.715.534.157

ANALISI ECONOMICA DEL CONSUNTIVO SPESA 1996 PER SERVIZI PROGRAMMI E PROGETTI

MINISTERO DELLE FINANZE	IMPEGNI	PAGAMENTI COMPETENZA	PAGAMENTI RESIDUI	RESIDUI FINALI
CE2 02 - SPESE PER LOCALI ED OPERE IMMOBILIARI				
CE3 01 - FITTO	35.879.883.823	28.060.805.502	4.027.994.617	10.388.535.206
CE3 02 - MANUTENZIONE, RIPARAZIONE, ADATTAMENTO, RISCALDAMENTO	26.174.957.340	21.347.201.980	2.093.385.820	5.244.007.940
TOTALE CE2	62.054.841.163	49.408.007.482	6.121.380.437	15.632.543.146
CE2 03 - ACQUISTO SERVIZI				
CE3 01 - POSTALI, TELEGRAFICHE, TELEFONICHE	14.674.000.000	14.474.000.000	150.004.885	200.000.000
CE3 02 - COMMISSIONI, COMITATI, CONSIGLI	833.468.865	761.366.865	55.927.500	72.102.000
CE3 04 - COMPENSI PER INCARICHI SPECIALI	84.000.000	84.000.000	0	0
CE3 05 - SPESE PER ACCERTAMENTI SANITARI	6.032.500.000	6.032.500.000	0	0
CE3 07 - SPESE RISERVATE	3.504.000.000	3.146.691.000	0	357.309.000
CE3 09 - ALTRE	6.766.757.500	6.706.354.370	45.415.785	66.312.245
TOTALE CE3	31.894.726.365	31.204.912.235	251.348.170	695.723.245
CE2 04 - SERVIZI MECCANOGRAFICI ED ELETTRONICI				
CE3 00 -	11.050.000.000	4.695.587.360	6.740.087.935	7.964.226.865
TOTALE CE2	11.050.000.000	4.695.587.360	6.740.087.935	7.964.226.865
CE2 09 - ALTRE SPESE PER BENI E SERVIZI				
CE3 01 - SPESE DI RAPPRESENTANZA	166.500.000	166.500.000	0	0
CE3 02 - SPESE CASUALI	486.400.000	486.400.000	0	0
CE3 05 - RELAZIONI PUBBLICHE, CORSI, INFORMAZIONI E PROPAGANDA	22.090.160.000	21.814.412.000	1.013.030.755	522.748.000
CE3 08 - SPESE DI COPIA, STAMPA, CARTA BOLLATA, REGISTRAZIONE E VARIE INERENTI AI CONTRATTI	410.000.000	410.000.000	0	0

ANALISI ECONOMICA DEL CONSUNTIVO SPESA 1996 PER SERVIZI PROGRAMMI E PROGETTI

MINISTERO DELLE FINANZE	IMPEGNI	PAGAMENTI COMPETENZA	PAGAMENTI RESIDUI	RESIDUI FINALI
CE3 09 - ALTRE	38.452.046.740	36.186.895.075	1.121.658.990	2.265.251.815
TOTALE CE2	61.605.106.740	59.064.207.075	2.134.689.745	2.787.999.815
TOTALE CATEGORIA	531.331.433.673	356.158.209.032	211.461.005.637	378.796.027.228
CATEGORIA V - TRASFERIMENTI				
CE2 01 - ALLE FAMIGLIE E AD ISTITUZIONI SOCIALI				
CE3 03 - PROVVIDENZE A FAVORE DEI DIPENDENTI STATALI E DELLE LORO FAMIGLIE	292.013.000	245.213.000	21.300.000	46.800.000
CE3 05 - CONTRIBUTI AD ISTITUZIONI SOCIALI NON AVENTI FINI DI LUCRO	916.495.500	916.495.500	0	0
CE3 06 - EQUO INDENNIZZO	19.198.672.164	18.922.669.174	640.391.770	303.583.220
TOTALE CE2	20.407.180.664	20.084.377.674	661.691.770	350.383.220
TOTALE CATEGORIA	20.407.180.664	20.084.377.674	661.691.770	350.383.220
CATEGORIA VII - POSTE CORRETTIVE E COMPENSATIVE DELLE ENTRATE				
CE2 04 - POSTE COMPENSATIVE DELLE ENTRATE	8.000.000.000	8.000.000.000	0	0
CE3 09 - ALTRE	8.000.000.000	8.000.000.000	0	0
TOTALE CE2	8.000.000.000	8.000.000.000	0	0
TOTALE CATEGORIA	8.000.000.000	8.000.000.000	0	0
CATEGORIA IX - SOMME NON ATTRIBUIBILI				
CE2 04 - SPESE PER LITI, ARBITRAGGI, RISARCIMENTI E ACCESSORI	592.452.965	467.338.865	1.092.655.170	1.214.458.930
CE3 00 -	592.452.965	467.338.865	1.092.655.170	1.214.458.930
TOTALE CE2	592.452.965	467.338.865	1.092.655.170	1.214.458.930
TOTALE CATEGORIA	592.452.965	467.338.865	1.092.655.170	1.214.458.930

ANALISI ECONOMICA DEL CONSUNTIVO SPESA 1996 PER SERVIZI PROGRAMMI E PROGETTI

MINISTERO DELLE FINANZE	IMPEGNI	PAGAMENTI COMPETENZA	PAGAMENTI RESIDUI	RESIDUI FINALI
CATEGORIA XI - BENI MOBILI, MACCHINE ED ATTREZZATURE TECNICO-SCIENITIFICHE A CARICO DIRETTO DELLO STATO CE2 04 - SERVIZI MECCANOGRAFICI ED ELETTRONICI				
CE3 00 -	6.860.000.000	0	0	6.860.000.000
TOTALE CE2	6.860.000.000	0	0	6.860.000.000
TOTALE CATEGORIA				
TOTALE CF3	4.590.169.500.657	4.403.746.917.906	214.145.086.141	391.834.620.059
TOTALE CF2	5.078.578.724.102	4.891.806.365.161	214.437.171.101	392.184.396.249
TOTALE SEZIONE	5.078.578.724.102	4.891.806.365.161	214.437.171.101	392.184.396.249
SEZIONE VIII - EDILIZIA				
CF2 02 - EDILIZIA ABITATIVA SPECIALE				
CF3 03 - MILITARI				
CATEGORIA XII - TRASFERIMENTI				
CE2 02 - ALLE IMPRESE				
CE3 01 - AIUTI ALL' INVESTIMENTO	42.751.695	42.751.695	0	2
TOTALE CE2	42.751.695	42.751.695	0	2
TOTALE CATEGORIA				
TOTALE CF3	42.751.695	42.751.695	0	2
TOTALE CF2	42.751.695	42.751.695	0	2
CF2 04 - EDILIZIA DI SERVIZIO				
CF3 11 - GUARDIA DI FINANZA				
CATEGORIA X - BENI ED OPERE IMMOBILIARI A CARICO DIRETTO DELLO STATO				
CE2 04 - EDILIZIA				
CE3 01 - INVESTIMENTI FISSI LORDI	141.106.000	533.000	183.572.585	177.723.180
TOTALE CE2	141.106.000	533.000	183.572.585	177.723.180
TOTALE CATEGORIA	141.106.000	533.000	183.572.585	177.723.180

ANALISI ECONOMICA DEL CONSUNTIVO SPESA 1996 PER SERVIZI PROGRAMMI E PROGETTI

MINISTERO DELLE FINANZE	IMPEGNI	PAGAMENTI COMPETENZA	PAGAMENTI RESIDUI	RESIDUI FINALI
TOTALE CF3	141.106.000	533.000	183.572.585	177.723.180
TOTALE CF2	141.106.000	533.000	183.572.585	177.723.180
TOTALE SEZIONE	183.857.695	43.284.695	183.572.585	177.723.182
TOTALE RUBRICA	5.078.762.581.797	4.891.849.649.856	214.620.743.686	392.362.119.431

ANALISI ECONOMICA DEL CONSUNTIVO SPESA 1996 PER SERVIZI PROGRAMMI E PROGETTI

MINISTERO DELLE FINANZE	IMPEGNI	PAGAMENTI COMPETENZA	PAGAMENTI RESIDUI	RESIDUI FINALI
RUBRICA 3 - ENTRATE				
SEZIONE I - AMMINISTRAZIONE GENERALE				
CF2 03 - SERVIZI DI ACQUISIZIONE DELLE ENTRATE				
CF3 01 - SPESE COMUNI				
CATEGORIA IV - ACQUISTO DI BENI E SERVIZI				
CE2 03 - ACQUISTO SERVIZI				
CE3 01 - POSTALI, TELEGRAFICHE, TELEFONICHE	672.780.611	352.985.485	125.766.680	645.146.541
TOTALE CE2	672.780.611	352.985.485	125.766.680	645.146.541
CE2 09 - ALTRE SPESE PER BENI E SERVIZI				
CE3 08 - SPESE DI COPIA, STAMPA, CARTA BOLLATA, REGISTRAZIONE E VARIE INERENTI AI CONTRATTI	124.216.635	33.106.005	30.677.150	183.922.050
TOTALE CE2	124.216.635	33.106.005	30.677.150	183.922.050
TOTALE CATEGORIA	796.997.246	386.091.490	156.443.830	829.068.591
CATEGORIA V - TRASFERIMENTI				
CE2 06 - AGLI ORGANISMI PREVIDENZIALI				
CE3 09 - ALTRI	0	0	34.951.723.000	0
TOTALE CE2	0	0	34.951.723.000	0
TOTALE CATEGORIA	0	0	34.951.723.000	0
TOTALE CF3	796.997.246	386.091.490	35.108.166.830	829.068.591
CF3 03 - TASSE E IMPOSTE INDIRETTE SUGLI AFFARI				
CATEGORIA II - PERSONALE IN ATTIVITA' DI SERVIZIO				
CE2 02 - PERSONALE AMMINISTRATIVO (IMPIEGATI, TECNICI E OPERAI)				
CE3 02 - INDENNITA' DI MISSIONE E RIMBORSO SPESE DI VIAGGIO ALL'INTERNO	16.610.044.648	13.151.550.592	3.897.847.036	5.372.718.321

ANALISI ECONOMICA DEL CONSUNTIVO SPESA 1996 PER SERVIZI PROGRAMMI E PROGETTI

MINISTERO DELLE FINANZE	IMPEGNI	PAGAMENTI COMPETENZA	PAGAMENTI RESIDUI	RESIDUI FINALI
CE3 03 - INDENNITA' DI TRASFERIMENTO E RIMBORSO SPESE DI VIAGGIO	542.677.397	456.232.994	111.786.032	356.126.313
CE3 04 - COMPENSI PER LAVORO STRAORDINARIO	47.141.185.063	32.481.638.427	11.373.832.001	17.689.787.549
CE3 09 - ALTRE INDENNITA'	53.752.234.133	1.170.345.941	9.905.117.025	53.730.513.096
CE3 11 - INTERVENTI INCENTIVANTI LA PRODUTTIVITA'	2.075.020.274	1.061.049.838	635.605.251	1.417.436.033
TOTALE CE2	120.121.161.515	48.320.817.792	25.924.187.345	78.566.581.312
TOTALE CATEGORIA	120.121.161.515	48.320.817.792	25.924.187.345	78.566.581.312
CATEGORIA IV - ACQUISTO DI BENI E SERVIZI				
CE2 01 - ACQUISTO DI BENI DUREVOLI E DI CONSUMO				
CE3 02 - CANCELLERIA, CARTA, STAMPATI, MACCHINE PER UFFICI E MOBILI	80.497.375.409	70.299.564.173	12.255.475.209	12.099.746.255
TOTALE CE2	80.497.375.409	70.299.564.173	12.255.475.209	12.099.746.255
CE2 02 - SPESE PER LOCALI ED OPERE IMMOBILIARI				
CE3 01 - FITTO	108.924.705.284	94.624.785.317	34.206.135.547	29.155.372.789
TOTALE CE2	108.924.705.284	94.624.785.317	34.206.135.547	29.155.372.789
CE2 03 - ACQUISTO SERVIZI				
CE3 01 - POSTALI, TELEGRAFICHE, TELEFONICHE	8.689.696.002	7.542.549.913	1.149.586.250	1.641.246.754
CE3 03 - AGGI DI RISCOSSIONE E SPESE DI ACCERTAMENTO DELLE ENTRATE	693.834.470.843	282.989.576.450	202.989.302.137	614.729.575.602
TOTALE CE2	702.524.166.845	290.532.126.363	204.138.888.387	616.370.822.356
CE2 04 - SERVIZI MECCANOGRAFICI ED ELETTRONICI				
CE3 00 -	93.188.295	93.188.295	1.701.692.526	0
TOTALE CE2	93.188.295	93.188.295	1.701.692.526	0

ANALISI ECONOMICA DEL CONSUNTIVO SPESA 1996 PER SERVIZI PROGRAMMI E PROGETTI

MINISTERO DELLE FINANZE	IMPEGNI	PAGAMENTI COMPETENZA	PAGAMENTI RESIDUI	RESIDUI FINALI
CE2 09 - ALTRE SPESE PER BENI E SERVIZI				
CE3 03 - SPESE PER UFFICI E SERVIZI PARTICOLARI	215.736.797	41.495.466	5.601.815	297.110.821
TOTALE CE2	215.736.797	41.495.466	5.601.815	297.110.821
TOTALE CATEGORIA	892.255.172.630	455.591.159.614	252.307.793.484	657.923.052.221
CATEGORIA VI - INTERESSI CE2 01 - SUL DEBITO PATRIMONIALE				
CE3 09 - ALTRI	1.414.477.187.077	580.875.798.883	419.441.244.479	1.965.998.452.080
TOTALE CE2	1.414.477.187.077	580.875.798.883	419.441.244.479	1.965.998.452.080
TOTALE CATEGORIA	1.414.477.187.077	580.875.798.883	419.441.244.479	1.965.998.452.080
TOTALE CF3	2.426.853.521.222	1.084.787.776.289	697.673.225.308	2.702.688.085.613
CF3 04 - IMPOSTE DIRETTE				
CATEGORIA IV - ACQUISTO DI BENI E SERVIZI CE2 01 - ACQUISTO DI BENI DUREVOLI E DI CONSUMO				
CE3 01 - PUBBLICAZIONI, BIBLIOTECHE E MATERIALE BIBLIOGRAFICO	8.272.000	7.104.100	581.870	1.167.900
TOTALE CE2	8.272.000	7.104.100	581.870	1.167.900
CE2 03 - ACQUISTO SERVIZI				
CE3 03 - AGGI DI RISCOSSIONE E SPESE DI ACCERTAMENTO DELLE ENTRATE	1.408.996.957	277.450.873	421.266.807	2.431.770.977
TOTALE CE2	1.408.996.957	277.450.873	421.266.807	2.431.770.977
CE2 09 - ALTRE SPESE PER BENI E SERVIZI				
CE3 03 - SPESE PER UFFICI E SERVIZI PARTICOLARI	1.651.535.046	1.477.789.788	182.324.663	196.633.438
TOTALE CE2	1.651.535.046	1.477.789.788	182.324.663	196.633.438
TOTALE CATEGORIA	3.068.804.003	1.762.344.761	604.173.340	2.629.572.315

ANALISI ECONOMICA DEL CONSUNTIVO SPESA 1996 PER SERVIZI PROGRAMMI E PROGETTI

MINISTERO DELLE FINANZE	IMPEGNI	PAGAMENTI COMPETENZA	PAGAMENTI RESIDUI	RESIDUI FINALI
CATEGORIA V - TRASFERIMENTI				
CE2 06 - AGLI ORGANISMI PREVIDENZIALI				
CE3 01 - I.N.P.S.	14.751.730.356	10.015.711.006	774.794	4.736.019.350
TOTALE CE2	14.751.730.356	10.015.711.006	774.794	4.736.019.350
TOTALE CATEGORIA	14.751.730.356	10.015.711.006	774.794	4.736.019.350
CATEGORIA IX - SOMME NON ATTRIBUIBILI				
CE2 04 - SPESE PER LITI, ARBITRAGGI, RISARCIMENTI E ACCESSORI				
CE3 00 -	382.442.830	130.219.580	288.505.711	263.083.259
TOTALE CE2	382.442.830	130.219.580	288.505.711	263.083.259
TOTALE CATEGORIA	382.442.830	130.219.580	288.505.711	263.083.259
TOTALE CF3	18.202.977.189	11.908.275.347	893.453.845	7.628.674.924
CF3 07 - DEMANIO, LOTTO E LOTTERIE				
CATEGORIA II - PERSONALE IN ATTIVITA' DI SERVIZIO				
CE2 02 - PERSONALE AMMINISTRATIVO (IMPIEGATI, TECNICI E OPERAI)				
CE3 04 - COMPENSI PER LAVORO STRAORDINARIO	2.954.617.423	1.641.647.236	1.014.860.616	1.472.465.676
CE3 06 - RETRIBUZIONI AD AGGIO ED A CONTRATTO PRIVATO	14.761.130	736.440	0	14.024.690
CE3 11 - INTERVENTI INCENTIVANTI LA PRODUTTIVITA'	144.452.200	144.452.200	0	0
TOTALE CE2	3.113.830.753	1.786.835.876	1.014.860.616	1.486.490.366
TOTALE CATEGORIA	3.113.830.753	1.786.835.876	1.014.860.616	1.486.490.366
CATEGORIA IV - ACQUISTO DI BENI E SERVIZI				
CE2 01 - ACQUISTO DI BENI DUREVOLI E DI CONSUMO				

ANALISI ECONOMICA DEL CONSUNTIVO SPESA 1996 PER SERVIZI PROGRAMMI E PROGETTI

MINISTERO DELLE FINANZE	IMPEGNI	PAGAMENTI COMPETENZA	PAGAMENTI RESIDUI	RESIDUI FINALI
CE3 02 - CANCELLERIA, CARTA, STAMPATI, MACCHINE PER UFFICI E MOBILI	112.628.120	73.525.960	138.145.250	306.621.451
TOTALE CE2	112.628.120	73.525.960	138.145.250	306.621.451
CE2 03 - ACQUISTO SERVIZI				
CE3 02 - COMMISSIONI, COMITATI, CONSIGLI	499.308.585	128.560.735	58.303.285	418.125.541
CE3 09 - ALTRE	0	0	234.244.301.757	0
TOTALE CE2	499.308.585	128.560.735	234.302.605.042	418.125.541
TOTALE CATEGORIA	611.936.705	202.086.695	234.440.750.292	724.746.992
TOTALE CF3	3.725.767.458	1.988.922.571	235.455.610.908	2.211.237.358
CF3 09 - ALTRI				
CATEGORIA III - PERSONALE IN QUIESCENZA				
CE2 04 - ALTRI TRATTAMENTI				
CE3 00 -	6.892.395	892.395	0	6.000.000
TOTALE CE2	6.892.395	892.395	0	6.000.000
TOTALE CATEGORIA	6.892.395	892.395	0	6.000.000
CATEGORIA IV - ACQUISTO DI BENI E SERVIZI				
CE2 03 - ACQUISTO SERVIZI				
CE3 02 - COMMISSIONI, COMITATI, CONSIGLI	595.102.070	249.801.685	343.051.500	549.422.980
CE3 03 - AGGI DI RISCOSSIONE E SPESE DI ACCERTAMENTO DELLE ENTRATE	1.280.712.994.619	449.819.443.797	471.753.575.633	1.516.457.727.641
CE3 04 - COMPENSI PER INCARICHI SPECIALI	0	0	5.171.326	0
TOTALE CE2	1.281.308.096.689	450.069.245.482	472.101.798.459	1.517.007.150.621
CE2 09 - ALTRE SPESE PER BENI E SERVIZI				

ANALISI ECONOMICA DEL CONSUNTIVO SPESA 1996 PER SERVIZI PROGRAMMI E PROGETTI

MINISTERO DELLE FINANZE	IMPEGNI	PAGAMENTI COMPETENZA	PAGAMENTI RESIDUI	RESIDUI FINALI
CE3 03 - SPESE PER UFFICI E SERVIZI PARTICOLARI	113.833.205.997	38.988.430.234	18.625.312.455	119.911.491.834
CE3 06 - SPESE PER CONCORSI, ESAMI, ECC.	3.101.820	383.415	1.816.263	5.114.458
CE3 07 - BENI DEMANIALI E PATRIMONIALI	1.726.077.888	1.385.955.085	100.253.592	352.286.138
CE3 09 - ALTRE	29.525.000.000	27.643.396.605	0	1.881.603.395
TOTALE CE2	145.087.385.705	68.018.165.339	18.727.382.310	122.150.495.825
TOTALE CATEGORIA	1.426.395.482.394	518.087.410.821	490.829.180.769	1.639.157.646.446
CATEGORIA VI - INTERESSI				
CE2 01 - SUL DEBITO PATRIMONIALE				
CE3 09 - ALTRI	1.846.412.496.642	1.440.911.934.312	398.810.424.705	495.898.731.869
TOTALE CE2	1.846.412.496.642	1.440.911.934.312	398.810.424.705	495.898.731.869
TOTALE CATEGORIA	1.846.412.496.642	1.440.911.934.312	398.810.424.705	495.898.731.869
CATEGORIA IX - SOMME NON ATTRIBUIBILI				
CE2 04 - SPESE PER LITI, ARBITRAGGI, RISARCIMENTI E ACCESSORI				
CE3 00 -	3.082.226.761	1.514.384.958	488.935.565	3.612.440.089
TOTALE CE2	3.082.226.761	1.514.384.958	488.935.565	3.612.440.089
TOTALE CATEGORIA	3.082.226.761	1.514.384.958	488.935.565	3.612.440.089
TOTALE CF3	3.275.897.098.192	1.960.514.622.486	890.128.541.039	2.138.674.818.404
TOTALE CF2	5.725.476.361.307	3.059.585.688.183	1.859.258.997.930	4.851.831.884.890
TOTALE SEZIONE	5.725.476.361.307	3.059.585.688.183	1.859.258.997.930	4.851.831.884.890
SEZIONE VI - ISTRUZIONE E CULTURA				
CF2 03 - INFORMAZIONE E CULTURA				

ANALISI ECONOMICA DEL CONSUNTIVO SPESA 1996 PER SERVIZI PROGRAMMI E PROGETTI

MINISTERO DELLE FINANZE	IMPEGNI	PAGAMENTI COMPETENZA	PAGAMENTI RESIDUI	RESIDUI FINALI
CF3 03 - RADIOTELEDIFFUSIONE				
CATEGORIA VII - POSTE CORRETTIVE E COMPENSATIVE DELLE ENTRATE				
CE2 03 - ALTRE POSTE CORRETTIVE	2.496.000.000.000	2.369.044.100.000	73.342.594.000	126.955.938.650
CE3 00 -				
TOTALE CE2	2.496.000.000.000	2.369.044.100.000	73.342.594.000	126.955.938.650
TOTALE CATEGORIA	2.496.000.000.000	2.369.044.100.000	73.342.594.000	126.955.938.650
TOTALE CF3	2.496.000.000.000	2.369.044.100.000	73.342.594.000	126.955.938.650
TOTALE CF2	2.496.000.000.000	2.369.044.100.000	73.342.594.000	126.955.938.650
TOTALE SEZIONE	2.496.000.000.000	2.369.044.100.000	73.342.594.000	126.955.938.650
SEZIONE IX - LAVORO E PREVIDENZA SOCIALE				
CF2 02 - PREVIDENZA SOCIALE				
CF3 09 - ALTRE				
CATEGORIA V - TRASFERIMENTI				
CE2 06 - AGLI ORGANISMI PREVIDENZIALI				
CE3 09 - ALTRI	289.994.970	289.994.970	0	0
TOTALE CE2	289.994.970	289.994.970	0	0
TOTALE CATEGORIA	289.994.970	289.994.970	0	0
TOTALE CF3	289.994.970	289.994.970	0	0
TOTALE CF2	289.994.970	289.994.970	0	0
TOTALE SEZIONE	289.994.970	289.994.970	0	0
SEZIONE X - ASSISTENZA PUBBLICA				
CF2 01 - ASSISTENZA SOCIALE				
CF3 09 - ALTRE				
CATEGORIA V - TRASFERIMENTI				

ANALISI ECONOMICA DEL CONSUNTIVO SPESA 1996 PER SERVIZI PROGRAMMI E PROGETTI

MINISTERO DELLE FINANZE	IMPEGNI	PAGAMENTI COMPETENZA	PAGAMENTI RESIDUI	RESIDUI FINALI
CE2 01 - ALLE FAMIGLIE E AD ISTITUZIONI SOCIALI				
CE3 05 - CONTRIBUTI AD ISTITUZIONI SOCIALI NON AVENTI FINI DI LUCRO	22.000.000	22.000.000	0	67.148.650
TOTALE CE2	22.000.000	22.000.000	0	67.148.650
TOTALE CATEGORIA	22.000.000	22.000.000	0	67.148.650
TOTALE CF3	22.000.000	22.000.000	0	67.148.650
TOTALE CF2	22.000.000	22.000.000	0	67.148.650
TOTALE SEZIONE	22.000.000	22.000.000	0	67.148.650
SEZIONE XVII - FINANZA REGIONALE E LOCALE				
CF2 02 - INTERVENTI A FAVORE DI PROVINCE, COMUNI E ALTRI ENTI LOCALI				
CF3 01 - SOMME SOSTITUTIVE DI TRIBUTI, CONTRIBUTI E PARTECIPAZIONI				
CATEGORIA V - TRASFERIMENTI				
CE2 07 - AGLI ALTRI ENTI PUBBLICI				
CE3 02 - ENTI DELL' AMMINISTRAZIONE LOCALE	5.581.430	5.581.430	0	4.969.080
TOTALE CE2	5.581.430	5.581.430	0	4.969.080
TOTALE CATEGORIA	5.581.430	5.581.430	0	4.969.080
TOTALE CF3	5.581.430	5.581.430	0	4.969.080
CF3 03 - CONTRIBUTI VARI				
CATEGORIA XII - TRASFERIMENTI				
CE2 05 - ALLE PROVINCE ED AI COMUNI				
CE3 01 - AIUTI ALL' INVESTIMENTO	55.085.183.000	0	19.939.745	55.085.183.000
TOTALE CE2	55.085.183.000	0	19.939.745	55.085.183.000
TOTALE CATEGORIA	55.085.183.000	0	19.939.745	55.085.183.000
TOTALE CF3	55.085.183.000	0	19.939.745	55.085.183.000
TOTALE CF2	55.090.764.430	5.581.430	19.939.745	55.090.152.080
TOTALE SEZIONE	55.090.764.430	5.581.430	19.939.745	55.090.152.080

ANALISI ECONOMICA DEL CONSUNTIVO SPESA 1996 PER SERVIZI PROGRAMMI E PROGETTI

MINISTERO DELLE FINANZE	IMPEGNI	PAGAMENTI COMPETENZA	PAGAMENTI RESIDUI	RESIDUI FINALI
SEZIONE XVIII - PROTEZIONE CIVILE E PUBBLICHE CALAMITA'				
CF2 01 - PUBBLICHE CALAMITA'				
CATEGORIA V - TRASFERIMENTI				
CE2 01 - ALLE FAMIGLIE E AD ISTITUZIONI SOCIALI				
CE3 09 - ALTRI	17.278.808.000	0	4.753.458.620	54.299.724.950
TOTALE CE2	17.278.808.000	0	4.753.458.620	54.299.724.950
TOTALE CATEGORIA	17.278.808.000	0	4.753.458.620	54.299.724.950
TOTALE	17.278.808.000	0	4.753.458.620	54.299.724.950
CF3 02 - AVVERSITA' ATMOSFERICHE				
CATEGORIA V - TRASFERIMENTI				
CE2 01 - ALLE FAMIGLIE E AD ISTITUZIONI SOCIALI				
CE3 09 - ALTRI	150.000.000.000	0	0	150.000.000.000
TOTALE CE2	150.000.000.000	0	0	150.000.000.000
TOTALE CATEGORIA	150.000.000.000	0	0	150.000.000.000
TOTALE CF3	150.000.000.000	0	0	150.000.000.000
TOTALE CF2	167.278.808.000	0	4.753.458.620	204.299.724.950
TOTALE SEZIONE	167.278.808.000	0	4.753.458.620	204.299.724.950
SEZIONE XXI - ONERI NON RIPARTIBILI				
CF2 02 - POSTE RETTIFICATIVE DELLE ENTRATE				
CF3 01 - RESTITUZIONE E RIMBORSI D'IMPOSTE				
CATEGORIA VII - POSTE CORRETTIVE E COMPENSATIVE DELLE ENTRATE				
CE2 01 - RESTITUZIONI E RIMBORSI				
CE3 01 - IMPOSTE DIRETTE	5.706.271.193.514	4.322.688.055.618	860.284.521.793	1.474.162.110.787
CE3 02 - IMPOSTE INDIRETTE	14.428.437.656.380	9.820.065.359.498	4.760.421.178.670	6.002.597.378.957

ANALISI ECONOMICA DEL CONSUNTIVO SPESA 1996 PER SERVIZI PROGRAMMI E PROGETTI

MINISTERO DELLE FINANZE	IMPEGNI	PAGAMENTI COMPETENZA	PAGAMENTI RESIDUI	RESIDUI FINALI
CE3 09 - ALTRE	1.200.000.000.000	320.741.035.794	78.260.022.247	1.575.495.100.363
TOTALE CE2	21.334.708.849.894	14.463.494.450.910	5.698.965.722.710	9.052.254.590.107
TOTALE CATEGORIA	21.334.708.849.894	14.463.494.450.910	5.698.965.722.710	9.052.254.590.107
TOTALE CF3	21.334.708.849.894	14.463.494.450.910	5.698.965.722.710	9.052.254.590.107
CF3 02 - VINCITE AL LOTTO				
CATEGORIA VII - POSTE CORRETTIVE E COMPENSATIVE DELLE ENTRATE				
CE2 02 - VINCITE AL LOTTO				
CE3 00 -	1.300.000.000	121.095.160	1.004.847.040.937	1.178.904.841
TOTALE CE2	1.300.000.000	121.095.160	1.004.847.040.937	1.178.904.841
TOTALE CATEGORIA	1.300.000.000	121.095.160	1.004.847.040.937	1.178.904.841
TOTALE CF3	1.300.000.000	121.095.160	1.004.847.040.937	1.178.904.841
CF3 09 - ALTRE				
CATEGORIA VII - POSTE CORRETTIVE E COMPENSATIVE DELLE ENTRATE				
CE2 01 - RESTITUZIONI E RIMBORSI				
CE3 09 - ALTRE	27.689.575	0	0	37.110.125
TOTALE CE2	27.689.575	0	0	37.110.125
TOTALE CATEGORIA	27.689.575	0	0	37.110.125
TOTALE CF3	27.689.575	0	0	37.110.125
TOTALE CF2	21.336.036.539.469	14.463.615.546.070	6.703.812.763.647	9.053.470.605.073
TOTALE SEZIONE	21.336.036.539.469	14.463.615.546.070	6.703.812.763.647	9.053.470.605.073
TOTALE RUBRICA	29.780.194.468.176	19.892.562.910.653	8.641.187.753.942	14.291.715.454.293

ANALISI ECONOMICA DEL CONSUNTIVO SPESA 1996 PER SERVIZI PROGRAMMI E PROGETTI

MINISTERO DELLE FINANZE	IMPEGNI	PAGAMENTI COMPETENZA	PAGAMENTI RESIDUI	RESIDUI FINALI
RUBRICA 4 - TERRITORIO				
SEZIONE I - AMMINISTRAZIONE GENERALE				
CF2 03 - SERVIZI DI ACQUISIZIONE DELLE ENTRATE				
CF3 01 - SPESE COMUNI				
CATEGORIA IV - ACQUISTO DI BENI E SERVIZI				
CE2 03 - ACQUISTO SERVIZI				
CE3 01 - POSTALI, TELEGRAFICHE, TELEFONICHE	167.099.550	64.442.270	1.937.000	109.379.380
TOTALE CE2	167.099.550	64.442.270	1.937.000	109.379.380
CE2 09 - ALTRE SPESE PER BENI E SERVIZI				
CE3 08 - SPESE DI COPIA, STAMPA, CARTA BOLLATA, REGISTRAZIONE E VARIE INERENTI AI CONTRATTI	1.600.000.000	144.269.300	24.653.800	1.714.998.330
TOTALE CE2	1.600.000.000	144.269.300	24.653.800	1.714.998.330
TOTALE CATEGORIA	1.767.099.550	208.711.570	26.590.800	1.824.377.710
TOTALE CF3	1.767.099.550	208.711.570	26.590.800	1.824.377.710
CF3 02 - CATASTO E SERVIZI TECNICI ERARIALI				
CATEGORIA II - PERSONALE IN ATTIVITA' DI SERVIZIO				
CE2 02 - PERSONALE AMMINISTRATIVO (IMPIEGATI, TECNICI E OPERAI)				
CE3 02 - INDENNITA' DI MISSIONE E RIMBORSO SPESE DI VIAGGIO ALL'INTERNO	9.909.707.187	7.780.310.430	1.848.741.536	2.293.108.812
CE3 03 - INDENNITA' DI TRASFERIMENTO E RIMBORSO SPESE DI VIAGGIO	49.999.994	46.662.712	8.166.245	4.337.282
CE3 04 - COMPENSI PER LAVORO STRAORDINARIO	8.700.743.485	5.991.600.993	816.915.319	2.784.243.119
CE3 09 - ALTRE INDENNITA'	325.950.955	139.873.239	16.892.790	189.204.416
CE3 11 - INTERVENTI INCENTIVANTI LA PRODUTTIVITA'	1.106.140.823	771.952.722	26.523.002	347.825.755
TOTALE CE2	20.092.542.444	14.730.400.096	2.717.238.892	5.618.719.384
TOTALE CATEGORIA	20.092.542.444	14.730.400.096	2.717.238.892	5.618.719.384

ANALISI ECONOMICA DEL CONSUNTIVO SPESA 1996 PER SERVIZI PROGRAMMI E PROGETTI

MINISTERO DELLE FINANZE	IMPEGNI	PAGAMENTI COMPETENZA	PAGAMENTI RESIDUI	RESIDUI FINALI
CATEGORIA IV - ACQUISTO DI BENI E SERVIZI				
CE2 01 - ACQUISTO DI BENI DUREVOLI E DI CONSUMO				
CE3 01 - PUBBLICAZIONI, BIBLIOTECHE E MATERIALE BIBLIOGRAFICO	165.440.000	84.600.000	132.842.640	133.997.360
CE3 02 - CANCELLERIA, CARTA, STAMPATI, MACCHINE PER UFFICI E MOBILI	19.926.015.701	14.373.487.510	1.653.148.792	6.240.658.251
TOTALE CE2	20.091.455.701	14.458.087.510	1.785.991.432	6.374.655.611
CE2 02 - SPESE PER LOCALI ED OPERE IMMOBILIARI				
CE3 01 - FITTO	25.786.858.106	20.487.179.281	4.285.364.836	14.955.992.641
CE3 02 - MANUTENZIONE, RIPARAZIONE, ADATTAMENTO, RISCALDAMENTO	8.500.778.415	1.758.086.468	3.250.291.435	7.396.396.973
TOTALE CE2	34.287.636.521	22.245.265.749	7.535.656.271	22.352.389.614
CE2 03 - ACQUISTO SERVIZI				
CE3 01 - POSTALI, TELEGRAFICHE, TELEFONICHE	2.725.577.205	1.707.064.112	237.864.383	1.178.074.060
CE3 02 - COMMISSIONI, COMITATI, CONSIGLI	327.998.370	11.895.585	40.194.570	544.157.915
CE3 03 - AGGI DI RISCOSSIONE E SPESE DI ACCERTAMENTO DELLE ENTRATE	50.000.000	13.190.100	16.906.100	44.816.000
CE3 09 - ALTRE	31.586.769.452	31.533.011.548	0	53.757.904
TOTALE CE2	34.690.345.027	33.265.161.345	294.965.053	1.820.805.879
CE2 04 - SERVIZI MECCANOGRAFICI ED ELETTRONICI				
CE3 00 -	11.579.025.760	11.579.025.760	1.433.182.921	5.315.394.189
TOTALE CE2	11.579.025.760	11.579.025.760	1.433.182.921	5.315.394.189
CE2 09 - ALTRE SPESE PER BENI E SERVIZI				
CE3 03 - SPESE PER UFFICI E SERVIZI PARTICOLARI	16.074.000	5.176.880	1.700.770	12.706.350
TOTALE CE2	16.074.000	5.176.880	1.700.770	12.706.350
TOTALE CATEGORIA	100.664.537.009	81.552.717.244	11.051.496.447	35.875.951.643

ANALISI ECONOMICA DEL CONSUNTIVO SPESA 1996 PER SERVIZI PROGRAMMI E PROGETTI

MINISTERO DELLE FINANZE	IMPEGNI	PAGAMENTI COMPETENZA	PAGAMENTI RESIDUI	RESIDUI FINALI
CATEGORIA VII - POSTE CORRETTIVE E COMPENSATIVE DELLE ENTRATE				
CE2 03 - ALTRE POSTE CORRETTIVE				
CE3 00 -	14.485.862.000	2.321.404.050	258.487.700	12.164.457.950
TOTALE CE2	14.485.862.000	2.321.404.050	258.487.700	12.164.457.950
TOTALE CATEGORIA	14.485.862.000	2.321.404.050	258.487.700	12.164.457.950
CATEGORIA IX - SOMME NON ATTRIBUIBILI				
CE2 04 - SPESE PER LITI, ARBITRAGGI, RISARCIMENTI E ACCESSORI				
CE3 00 -	5.103.944.495	2.419.509.235	440.843.753	2.862.369.802
TOTALE CE2	5.103.944.495	2.419.509.235	440.843.753	2.862.369.802
TOTALE CATEGORIA	5.103.944.495	2.419.509.235	440.843.753	2.862.369.802
TOTALE CF3	140.346.885.948	101.024.030.625	14.468.066.792	56.521.498.779
CF3 03 - TASSE E IMPOSTE INDIRETTE SUGLI AFFARI				
CATEGORIA V - TRASFERIMENTI				
CE2 06 - AGLI ORGANISMI PREVIDENZIALI				
CE3 09 - ALTRI	312.000.000	312.000.000	0	0
TOTALE CE2	312.000.000	312.000.000	0	0
TOTALE CATEGORIA	312.000.000	312.000.000	0	0
TOTALE CF3	312.000.000	312.000.000	0	0
CF3 07 - DEMANIO, LOTTO E LOTTERIE				
CATEGORIA IV - ACQUISTO DI BENI E SERVIZI				
CE2 02 - SPESE PER LOCALI ED OPERE IMMOBILIARI				
CE3 01 - FITTO	500.000.000	0	0	1.000.000.000
TOTALE CE2	500.000.000	0	0	1.000.000.000

ANALISI ECONOMICA DEL CONSUNTIVO SPESA 1996 PER SERVIZI PROGRAMMI E PROGETTI

MINISTERO DELLE FINANZE	IMPEGNI	PAGAMENTI COMPETENZA	PAGAMENTI RESIDUI	RESIDUI FINALI
CE2 09 - ALTRE SPESE PER BENI E SERVIZI				
CE3 07 - BENI DEMANIALI E PATRIMONIALI	62.810.896.294	48.419.354.329	3.629.673.009	18.302.684.126
TOTALE CE2	62.810.896.294	48.419.354.329	3.629.673.009	18.302.684.126
TOTALE CATEGORIA	63.310.896.294	48.419.354.329	3.629.673.009	19.302.684.126
CATEGORIA VII - POSTE CORRETTIVE E COMPENSATIVE DELLE ENTRATE				
CE2 04 - POSTE COMPENSATIVE DELLE ENTRATE				
CE3 09 - ALTRE	147.274.000	0	11.896.100	163.773.785
TOTALE CE2	147.274.000	0	11.896.100	163.773.785
TOTALE CATEGORIA	147.274.000	0	11.896.100	163.773.785
TOTALE CF3	63.458.170.294	48.419.354.329	3.641.569.109	19.466.457.911
CF3 09 - ALTRI				
CATEGORIA IV - ACQUISTO DI BENI E SERVIZI				
CE2 03 - ACQUISTO SERVIZI				
CE3 09 - ALTRE	581.127.395	83.332.075	142.019.945	693.982.440
TOTALE CE2	581.127.395	83.332.075	142.019.945	693.982.440
TOTALE CATEGORIA	581.127.395	83.332.075	142.019.945	693.982.440
TOTALE CF3	581.127.395	83.332.075	142.019.945	693.982.440
TOTALE CF2	206.465.283.187	150.047.428.599	18.278.246.646	78.506.316.840
TOTALE SEZIONE	206.465.283.187	150.047.428.599	18.278.246.646	78.506.316.840
SEZIONE VIII - EDILIZIA				
CF2 04 - EDILIZIA DI SERVIZIO				
CF3 10 - DEMANIALE				
CATEGORIA X - BENI ED OPERE IMMOBILIARI A CARICO DIRETTO DELLO STATO				

ANALISI ECONOMICA DEL CONSUNTIVO SPESA 1996 PER SERVIZI PROGRAMMI E PROGETTI

MINISTERO DELLE FINANZE	IMPEGNI	PAGAMENTI COMPETENZA	PAGAMENTI RESIDUI	RESIDUI FINALI
CE2 04 - EDILIZIA				
CE3 01 - INVESTIMENTI FISSI LORDI	48.000.000	0	13.363.179.140	62.257.174.920
CE3 02 - ACQUISTO DI TERRENI E DI BENI IMMATERIALI	164.560.256.485	23.958.454.385	7.436.147.565	1.202.512.007.557
TOTALE CE2	164.608.256.485	23.958.454.385	20.799.326.705	1.264.769.182.477
TOTALE CATEGORIA	164.608.256.485	23.958.454.385	20.799.326.705	1.264.769.182.477
TOTALE CF3	164.608.256.485	23.958.454.385	20.799.326.705	1.264.769.182.477
TOTALE CF2	164.608.256.485	23.958.454.385	20.799.326.705	1.264.769.182.477
TOTALE SEZIONE	164.608.256.485	23.958.454.385	20.799.326.705	1.264.769.182.477
SEZIONE XXI - ONERI NON RIPARTIBILI				
CF2 02 - POSTE RETTIFICATIVE DELLE ENTRATE				
CF3 09 - ALTRE				
CATEGORIA VII - POSTE CORRETTIVE E COMPENSATIVE DELLE ENTRATE				
CE2 01 - RESTITUZIONI E RIMBORSI				
CE3 09 - ALTRE	6.463.835.200	31.900.480	298.049.560	6.551.075.370
TOTALE CE2	6.463.835.200	31.900.480	298.049.560	6.551.075.370
TOTALE CATEGORIA	6.463.835.200	31.900.480	298.049.560	6.551.075.370
TOTALE CF3	6.463.835.200	31.900.480	298.049.560	6.551.075.370
TOTALE CF2	6.463.835.200	31.900.480	298.049.560	6.551.075.370
CF2 03 - AMMORTAMENTI				
CF3 02 - BENI IMMOBILI				
CATEGORIA VIII - AMMORTAMENTI				
CE2 02 - BENI IMMOBILI				
CE3 00 -	250.000.000.000	101.440.000.000	470.000.000.000	148.560.000.000
TOTALE CE2	250.000.000.000	101.440.000.000	470.000.000.000	148.560.000.000
TOTALE CATEGORIA	250.000.000.000	101.440.000.000	470.000.000.000	148.560.000.000

ANALISI ECONOMICA DEL CONSUNTIVO SPESA 1996 PER SERVIZI PROGRAMMI E PROGETTI

MINISTERO DELLE FINANZE	IMPEGNI	PAGAMENTI COMPETENZA	PAGAMENTI RESIDUI	RESIDUI FINALI
TOTALE CF3	250.000.000.000	101.440.000.000	470.000.000.000	148.560.000.000
TOTALE CF2	250.000.000.000	101.440.000.000	470.000.000.000	148.560.000.000
TOTALE SEZIONE	256.463.835.200	101.471.900.480	470.298.049.560	155.111.075.370
TOTALE RUBRICA	627.537.374.872	275.477.783.464	509.375.622.911	1.498.386.574.687

ANALISI ECONOMICA DEL CONSUNTIVO SPESA 1996 PER SERVIZI PROGRAMMI E PROGETTI

MINISTERO DELLE FINANZE	IMPEGNI	PAGAMENTI COMPETENZA	PAGAMENTI RESIDUI	RESIDUI FINALI
RUBRICA 5 - DOGANE E IMPOSTE INDIRETTE				
SEZIONE I - AMMINISTRAZIONE GENERALE				
CF2 03 - SERVIZI DI ACQUISIZIONE DELLE ENTRATE				
CF3 01 - SPESE COMUNI				
CATEGORIA IV - ACQUISTO DI BENI E SERVIZI				
CE2 03 - ACQUISTO SERVIZI				
CE3 05 - SPESE PER ACCERTAMENTI SANITARI	180.980.440	132.055.405	9.197.145	50.519.195
TOTALE CE2	180.980.440	132.055.405	9.197.145	50.519.195
TOTALE CATEGORIA	180.980.440	132.055.405	9.197.145	50.519.195
CATEGORIA XI - BENI MOBILI, MACCHINE ED ATTREZZATURE TECNICO-SCIENTIFICHE A CARICO DIRETTO DELLO STATO				
CE2 04 - SERVIZI MECCANOGRAFICI ED ELETTRONICI				
CE3 00 -	26.611.263.000	2.380.462.395	6.501.887.725	32.428.175.635
TOTALE CE2	26.611.263.000	2.380.462.395	6.501.887.725	32.428.175.635
TOTALE CATEGORIA	26.611.263.000	2.380.462.395	6.501.887.725	32.428.175.635
TOTALE CF3	26.792.243.440	2.512.517.800	6.511.084.870	32.478.694.830
CF3 05 - DOGANE E IMPOSTE DI FABBRICAZIONE				
CATEGORIA II - PERSONALE IN ATTIVITA' DI SERVIZIO				
CE2 02 - PERSONALE AMMINISTRATIVO (IMPIEGATI, TECNICI E OPERAI)				
CE3 01 - STIPENDI, RETRIBUZIONI E ALTRI ASSEGNI FISSI	668.496.601.537	630.382.444.928	13.566.372.935	38.114.156.609
CE3 02 - INDENNITA' DI MISSIONE E RIMBORSO SPESE DI VIAGGIO ALL'INTERNO	13.779.018.437	12.225.149.774	1.975.020.103	2.766.376.240
CE3 03 - INDENNITA' DI TRASFERIMENTO E RIMBORSO SPESE DI VIAGGIO	346.257.427	164.446.322	230.828.056	266.580.098
CE3 04 - COMPENSI PER LAVORO STRAORDINARIO	107.912.931.420	84.384.596.420	7.235.632.959	33.288.838.171

ANALISI ECONOMICA DEL CONSUNTIVO SPESA 1996 PER SERVIZI PROGRAMMI E PROGETTI

MINISTERO DELLE FINANZE	IMPEGNI	PAGAMENTI COMPETENZA	PAGAMENTI RESIDUI	RESIDUI FINALI
CE3 09 - ALTRE INDENNITA'	4.488.999.793	2.786.222.216	1.081.610.077	4.148.290.966
CE3 10 - INDENNITA' DI MISSIONE E RIMBORSO SPESE DI VIAGGIO ALL'ESTERO	297.652.963	270.752.291	43.415.919	26.900.672
CE3 11 - INTERVENTI INCENTIVANTI LA PRODUTTIVITA'	6.208.674.956	4.895.686.777	1.424.325.069	1.423.529.055
CE3 12 - INCENTIVI PER IL MIGLIORAMENTO DELLA PRODUTTIVITA' E DELLA QUALITA' DEI SERVIZI	39.260.106.586	12.523.877.231	10.578.086.606	33.034.276.866
CE3 15 - ONERI CONNESSI ALLA CONCESSIONE DEI BUONI PASTO AL PERSONALE	6.006.000.000	0	0	6.006.000.000
TOTALE CE2	846.796.243.119	747.633.175.959	36.135.291.724	119.074.948.677
CE2 09 - FORZE DI POLIZIA				
CE3 02 - INDENNITA' DI MISSIONE E RIMBORSO SPESE DI VIAGGIO ALL'INTERNO	628.998.759	395.818.632	182.560.510	466.350.178
TOTALE CE2	628.998.759	395.818.632	182.560.510	466.350.178
TOTALE CATEGORIA	847.425.241.878	748.028.994.591	36.317.852.234	119.541.298.855
CATEGORIA IV - ACQUISTO DI BENI E SERVIZI CE2 01 - ACQUISTO DI BENI DUREVOLI E DI CONSUMO				
CE3 01 - PUBBLICAZIONI, BIBLIOTECHE E MATERIALE BIBLIOGRAFICO	345.683.110	218.054.050	248.296.331	147.185.014
CE3 02 - CANCELLERIA, CARTA, STAMPATI, MACCHINE PER UFFICI E MOBILI	50.944.694.174	16.923.617.554	11.821.722.040	35.022.261.315
CE3 03 - MEZZI DI TRASPORTO E ACCESSORI	748.793.015	315.831.105	246.556.405	454.456.745
CE3 06 - ALIMENTARI, CALZATURE, VESTIARIO E ARTICOLI TESSILI	400.000.000	0	705.927.710	715.211.345

ANALISI ECONOMICA DEL CONSUNTIVO SPESA 1996 PER SERVIZI PROGRAMMI E PROGETTI

MINISTERO DELLE FINANZE	IMPEGNI	PAGAMENTI COMPETENZA	PAGAMENTI RESIDUI	RESIDUI FINALI
CE3 09 - ALTRE	1.731.676.752	745.187.916	332.352.359	1.290.458.278
TOTALE CE2	54.170.847.051	18.202.690.625	13.354.854.845	37.629.572.697
CE2 02 - SPESE PER LOCALI ED OPERE IMMOBILIARI				
CE3 01 - FITTO	7.563.300.470	7.174.043.955	1.114.557.513	476.511.490
CE3 02 - MANUTENZIONE, RIPARAZIONE, ADATTAMENTO, RISCALDAMENTO	1.136.059.366	947.234.666	137.558.765	198.440.525
TOTALE CE2	8.699.359.836	8.121.278.621	1.252.116.278	674.952.015
CE2 03 - ACQUISTO SERVIZI				
CE3 01 - POSTALI, TELEGRAFICHE, TELEFONICHE	3.712.963.393	3.388.933.111	629.102.826	591.909.003
CE3 02 - COMMISSIONI, COMITATI, CONSIGLI	256.528.000	171.930.839	61.627.509	87.152.071
CE3 06 - SPESE PER CURE, RICOVERI, PROTESI	4.000.000	2.959.200	475.200	1.040.800
CE3 09 - ALTRE	62.919.903	51.339.719	10.810.789	18.714.524
TOTALE CE2	4.036.411.296	3.615.162.869	702.016.324	698.816.398
CE2 04 - SERVIZI MECCANOGRAFICI ED ELETTRONICI				
CE3 00 -	48.258.719.735	7.459.277.945	59.666.964.607	70.778.677.694
TOTALE CE2	48.258.719.735	7.459.277.945	59.666.964.607	70.778.677.694
CE2 09 - ALTRE SPESE PER BENI E SERVIZI				
CE3 05 - RELAZIONI PUBBLICHE, CORSI, INFORMAZIONI E PROPAGANDA	2.230.500.783	2.003.612.184	586.393.948	227.334.687
CE3 06 - SPESE PER CONCORSI, ESAMI, ECC.	1.967.840.500	39.934.896	676.227.870	3.467.551.984
CE3 08 - SPESE DI COPIA, STAMPA, CARTA BOLLATA, REGISTRAZIONE E VARIE INERENTI AI CONTRATTI	6.220.795	5.446.795	653.000	774.000

ANALISI ECONOMICA DEL CONSUNTIVO SPESA 1996 PER SERVIZI PROGRAMMI E PROGETTI

MINISTERO DELLE FINANZE	IMPEGNI	PAGAMENTI COMPETENZA	PAGAMENTI RESIDUI	RESIDUI FINALI
CE3 09 - ALTRE	1.000.000.000	1.000.000.000	1.128.219.870	0
TOTALE CE2	5.204.562.078	3.048.993.875	2.391.494.688	3.695.660.671
TOTALE CATEGORIA	120.369.899.996	40.447.403.935	77.367.446.742	113.477.679.475
CATEGORIA V - TRASFERIMENTI				
CE2 01 - ALLE FAMIGLIE E AD ISTITUZIONI SOCIALI	700.000	700.000	0	0
CE3 03 - PROVVIDENZE A FAVORE DEI DIPENDENTI STATALI E DELLE LORO FAMIGLIE				
CE3 06 - EQUO INDENNIZZO	91.194.000	88.336.500	262.266.055	9.406.450
TOTALE CE2	91.894.000	89.036.500	262.266.055	9.406.450
CE2 06 - AGLI ORGANISMI PREVIDENZIALI				
CE3 09 - ALTRI	4.925.000.000	1.789.000.000	620.737.000	3.136.000.000
TOTALE CE2	4.925.000.000	1.789.000.000	620.737.000	3.136.000.000
TOTALE CATEGORIA	5.016.894.000	1.878.036.500	883.003.055	3.145.406.450
CATEGORIA VI - INTERESSI				
CE2 01 - SUL DEBITO PATRIMONIALE				
CE3 09 - ALTRI	22.740.659.065	21.796.248.490	1.109.944.645	1.180.375.530
TOTALE CE2	22.740.659.065	21.796.248.490	1.109.944.645	1.180.375.530
TOTALE CATEGORIA	22.740.659.065	21.796.248.490	1.109.944.645	1.180.375.530
CATEGORIA IX - SOMME NON ATTRIBUIBILI				
CE2 04 - SPESE PER LITI, ARBITRAGGI, RISARCIMENTI E ACCESSORI				
CE3 00 -	5.402.500.000	3.284.606.968	134.945.904	4.959.856.674
TOTALE CE2	5.402.500.000	3.284.606.968	134.945.904	4.959.856.674
TOTALE CATEGORIA	5.402.500.000	3.284.606.968	134.945.904	4.959.856.674

ANALISI ECONOMICA DEL CONSUNTIVO SPESA 1996 PER SERVIZI PROGRAMMI E PROGETTI

MINISTERO DELLE FINANZE	IMPEGNI	PAGAMENTI COMPETENZA	PAGAMENTI RESIDUI	RESIDUI FINALI
TOTALE CF3	1.000.955.194.939	815.435.290.484	115.813.192.580	242.304.616.984
CF3 06 - GUARDIA DI FINANZA				
CATEGORIA V - TRASFERIMENTI CE2 06 - AGLI ORGANISMI PREVIDENZIALI				
CE3 09 - ALTRI	5.800.000.000	3.088.800.000	1.228.957.295	7.289.827.705
TOTALE CE2	5.800.000.000	3.088.800.000	1.228.957.295	7.289.827.705
TOTALE CATEGORIA	5.800.000.000	3.088.800.000	1.228.957.295	7.289.827.705
TOTALE CF3	5.800.000.000	3.088.800.000	1.228.957.295	7.289.827.705
TOTALE CF2	1.033.547.438.379	821.036.608.284	123.553.234.745	282.073.139.519
TOTALE SEZIONE	1.033.547.438.379	821.036.608.284	123.553.234.745	282.073.139.519
SEZIONE VIII - EDILIZIA CF2 04 - EDILIZIA DI SERVIZIO CF3 10 - DEMANIALE				
CATEGORIA X - BENI ED OPERE IMMOBILIARI A CARICO DIRETTO DELLO STATO CE2 04 - EDILIZIA				
CE3 01 - INVESTIMENTI FISSI LORDI	384.520.000	384.520.000	26.317.736.032	143.221.488.593
TOTALE CE2	384.520.000	384.520.000	26.317.736.032	143.221.488.593
TOTALE CATEGORIA	384.520.000	384.520.000	26.317.736.032	143.221.488.593
TOTALE CF3	384.520.000	384.520.000	26.317.736.032	143.221.488.593
TOTALE CF2	384.520.000	384.520.000	26.317.736.032	143.221.488.593
TOTALE SEZIONE	384.520.000	384.520.000	26.317.736.032	143.221.488.593
SEZIONE XXI - ONERI NON RIPARTIBILI CF2 02 - POSTE RETTIFICATIVE DELLE ENTRATE				

ANALISI ECONOMICA DEL CONSUNTIVO SPESA 1996 PER SERVIZI PROGRAMMI E PROGETTI

MINISTERO DELLE FINANZE	IMPEGNI	PAGAMENTI COMPETENZA	PAGAMENTI RESIDUI	RESIDUI FINALI
CF3 01 - RESTITUZIONE E RIMBORSI D'IMPOSTE				
CATEGORIA VII - POSTE CORRETTIVE E COMPENSATIVE DELLE ENTRATE				
CE2 01 - RESTITUZIONI E RIMBORSI				
CE3 02 - IMPOSTE INDIRETTE	82.173.202.886	60.304.015.747	25.903.385.311	22.335.771.093
CE3 09 - ALTRE	61.695.812.938	46.703.845.135	5.459.305.395	16.482.084.328
TOTALE CE2	143.869.015.824	107.007.860.882	31.362.690.706	38.817.855.421
TOTALE CATEGORIA	143.869.015.824	107.007.860.882	31.362.690.706	38.817.855.421
TOTALE CF3	143.869.015.824	107.007.860.882	31.362.690.706	38.817.855.421
TOTALE CF2	143.869.015.824	107.007.860.882	31.362.690.706	38.817.855.421
TOTALE SEZIONE	143.869.015.824	107.007.860.882	31.362.690.706	38.817.855.421
TOTALE RUBRICA	1.177.800.974.203	928.428.989.166	181.233.661.483	464.112.483.533
TOTALE MINISTERO	40.828.655.674.471	29.115.789.664.323	10.325.038.953.326	18.240.985.350.245



AMMINISTRAZIONE AUTONOMA DEI MONOPOLI DI STATO



La valutazione degli esiti finanziari della gestione dell'Amministrazione autonoma dei Monopoli di Stato è da considerare in relazione sia all'obiettivo di assicurare un gettito all'Erario (che rappresenta la primaria finalità istituzionale dell'Amministrazione medesima) sia agli obiettivi di natura industriale e commerciale fissati dal bilancio autonomo.

Le previsioni di bilancio, approvate con Legge 28 dicembre 1995, n. 551, successivamente assestate con Legge 8 agosto 1996, n. 419, hanno indicato la realizzazione di un'entrata di £. 10.890 miliardi sul capitolo 1601 del Bilancio dello Stato a titolo di imposta di consumo sui tabacchi lavorati e di un avanzo finanziario nella gestione del bilancio autonomo di £. 324,9 miliardi.

I dati consuntivi hanno fatto registrare risultati inferiori: £ 10.632 miliardi per imposta di consumo e £ 242,8 miliardi per avanzo. Lo scostamento negativo dell'imposta di consumo è da ascrivere ad una evidente sovrastima dell'andamento del gettito erariale mentre quello dell'avanzo finanziario è stato determinato dalla contrazione dei ricavi derivanti dalle vendite dei tabacchi lavorati, inferiori alle attese per oltre 80 miliardi.

La gestione del complesso delle aziende ha assicurato ulteriori entrate all'Erario a titolo di Iva per un importo pari a £ 2.940,3 miliardi (al netto dei recuperi effettuati ai sensi del decreto 6 luglio 1993).

Il bilancio autonomo dell'Amministrazione riflette nella sua struttura articolata per rubriche le attività settoriali relative alla gestione delle Aziende Tabacchi, Sali e Chinino nonché le attività di carattere generale e comuni alle Aziende medesime.

La Rubrica 1 delle spese contiene quelle di parte corrente ed in conto capitale di carattere generale e comuni. La principale voce è rappresentata dalle spese di personale (47,6% del totale della rubrica), nonché dai trasferimenti (19,6%) costituiti per la quasi totalità dal versamento all'Erario dell'avanzo di gestione.

Il sensibile incremento del costo del lavoro è dipeso dall'applicazione del nuovo Contratto Collettivo Nazionale di Lavoro e soprattutto, delle norme recate dalla Legge 8 agosto 1995, n. 335 in materia di "Riforma del sistema pensionistico obbligatorio e complementare" con le quali, tra l'altro, è stata posta a carico delle Amministrazioni statali la contribuzione previdenziale.

Le spese di personale, in sede di analisi economica, sono state imputate per il 92,2% all'Azienda Tabacchi e per il 7,8% all'Azienda Sali. L'Azienda Chinino nell'esercizio non ha svolto attività di produzione e vendita.

In relazione a tali spese si indica di seguito la media mensile degli addetti del 1996 e del 1995 presso gli Organi dell'Amministrazione:

	Media 1996	Media 1995	Diff. assoluta	Diff. %
Direzione Generale	768	785	-17	-2,17
Manifatture Tabacchi	6.902	7.391	-489	-6,62
Dir. Coltivazioni Tabacchi	758	862	-104	-12,06
Saline	768	826	-58	-7,02
Depositi Generi Monopolio	618	654	-36	-5,50
Ispettorati Compartimentali	709	653	56	8,58
Comandati presso altre Amm.ni	50	83	-33	-39,76
TOTALE	10.573	11.254	-681	-6,05

Si è avuta, quindi, una contrazione media nella consistenza degli addetti del 6,05%.

Il costo medio per addetto, considerata la spesa delle categorie I e II, è stato di £. 58.003.598 (£. 42.892.703 nel 1995) tuttavia è da tener presente che gli impegni di spesa assunti nel corso del 1996 sono relativi anche al pagamento di arretrati contrattuali stimabili in circa £. 30 miliardi e che, pertanto il costo medio di "competenza" è di circa £. 55.000.000 per addetto.

Il costo medio dell'ora lavorata è stato di £. 39.817 (£. 27.985 nel 1995), il fatturato medio per addetto di £. 333.668.029 (£. 295.658.178 nel 1995) mentre il gettito erariale per addetto è stato di £. 1.638.962.016 (£. 1.447.173.106 nel 1995).

L'organico è costituito mediamente per il 71,3% da personale ex-operaio, per il 28% da ex-impiegati, per lo 0,7% da dirigenti.

Le spese della categoria V, riguardano gli oneri derivanti dagli interessi passivi compresi nella rata annuale di ammortamento dei mutui concessi dalla Cassa Depositi e Prestiti a copertura dei disavanzi finanziari di gestione di precedenti esercizi.

Le spese per l'acquisizione di beni e servizi sono contenute nella categoria III della Rubrica 1 per quanto si riferisce ai servizi generali e nelle rubriche 2, 3 e 4, rispettivamente, per le Aziende Tabacchi, Sali e Chinino.

Le spese dei servizi generali hanno riguardato quelle telefoniche, di manutenzione degli impianti, di attuazione di corsi al personale, di funzionamento dei centri di elaborazione dati, di funzionamento degli uffici: rappresentano il 3,1% delle spese di Rubrica 1, e l'1,6% del totale; hanno registrato un decremento, rispetto all'anno precedente, dello 0,97%.

Per gli acquisti di beni e servizi dell'Azienda Tabacchi (Rubrica 2) il consuntivo finanziario va depurato di una vera e propria partita di giro costituita dalle spese sul capitolo 195, pari a 1.782,9 miliardi, che sono compensate da corrispondenti entrate sul capitolo 104 derivanti dalla vendita dei tabacchi lavorati di provenienza comunitaria distribuiti e venduti dall'Amministrazione.

Le spese più rilevanti riguardano l'approvvigionamento della "materia prima" (tabacchi greggi) sia sul mercato nazionale che su quello internazionale e l'approvvigionamento delle materie sussidiarie occorrenti per il confezionamento e condizionamento dei tabacchi.

I pagamenti sul capitolo 191 sono stati effettuati per l'acquisto (compresi i relativi oneri accessori) di 21,3 milioni di kg di tabacchi greggi nazionali e di 16,2 milioni di kg di tabacchi greggi esteri nonché, in minima parte per l'importazione di tabacchi lavorati esteri di provenienza da Paesi terzi. Sul medesimo capitolo altresì sono state effettuate anticipazioni per l'acquisto di tabacchi greggi pari a £. 47,3 miliardi.

Nell'anno si è registrato sui mercati internazionali del tabacco greggio un aumento di circa il 4% dei prezzi medi dovuto ad un andamento più sostenuto della domanda mondiale legata all'aumento dei consumi in Asia e nei paesi dell'est europeo.

Gli investimenti della Rubrica 1 hanno riguardato prevalentemente manutenzioni straordinarie di immobili e acquisizioni di beni mobili occorrenti per il funzionamento dei servizi generali di direzione, amministrazione e contabilità: sono stati effettuati con pagamenti nel conto dei residui, mentre lo stanziamento di esercizio ha formato residuo di stanziamento. Nella medesima Rubrica 1 sono stati, invece, effettuati pagamenti in conto capitale a titolo di ricapitalizzazione dell'ATI Spa, di cui l'Amministrazione detiene l'intero pacchetto azionario ai sensi della Legge 22 luglio 1982, n. 467.

I pagamenti sui capitoli di conto capitale delle altre Rubriche costituiscono prevalentemente investimenti in impianti e macchine direttamente adibiti alle funzioni di produzione, distribuzione e vendita dei generi. L'incremento patrimoniale derivante da tali spese corrisponde all'importo delle spese stesse al netto dell'I.V.A. e di eventuali partite da regolare.

Per quanto riguarda le entrate, quelle comuni, non attribuibili, cioè, direttamente agli indicati distinti settori di attività sono contenute nella Rubrica 5; derivano prevalentemente dagli introiti per l'assegnazione delle rivendite di generi di monopolio, dai recuperi dell'Iva pagata sugli acquisti di beni e servizi, da entrate straordinarie.

Nel 1996 sono state accertate entrate correnti della Rubrica 5 pari a £. 377,44 miliardi imputate per il 95,17% all'Azienda Tabacchi, per il 4,83% all'Azienda Sali e per lo 0,001% all'Azienda Chinino.

Le entrate che complessivamente hanno formato i ricavi della gestione caratteristica dell'Azienda Tabacchi sono stati pari a £. 3.894,5 miliardi di cui, come evidenziato in precedenza, £. 1.782,9 miliardi versate alle Ditte fornitrici di tabacchi lavorati di provenienza comunitaria.

I ricavi di gestione al netto di tale partita sono derivati:

- da ricavi da vendite per £. 1.702,8 miliardi (+ 1,5% rispetto al 1995);
- da ricavi accessori per £. 270 miliardi;
- da poste rettificative delle spese (rimborso spese di trasporto di tabacchi lavorati esteri, corrispettivo per forniture di tasselli fiscali, recuperi Iva, rimborsi diversi) per £. 138,8 miliardi.

Nell'Azienda Sali i ricavi di gestione (pari a £. 95,3 miliardi) sono derivati:

- da ricavi da vendite di sali alimentari ed industriali per £. 42,2 miliardi (+8,8% rispetto al 1995);
- da ricavi accessori per £. 48,1 miliardi;
- da poste rettificative delle spese per £. 5 miliardi.

L'Azienda Chinino non ha effettuato nell'esercizio attività di produzione e vendita (i cui volumi erano, peraltro, già di modestissimo livello) in quanto il condizionamento dei prodotti deve essere adeguato alle vigenti norme sanitarie. Non ha quindi prodotto ricavi di gestione.

Le entrate delle gestioni del Lotto, Lotterie e Dopolavoro non danno luogo a risultati differenziali in quanto sono bilancianti.

Si riportano, conclusivamente, di seguito i dati di estrema sintesi di valutazione dell'andamento della gestione dell'Amministrazione Autonoma dei Monopoli di Stato, raffrontati a quelli del 1995:

COMPLESSO DELLE AZIENDE	1996	1995
	(miliardi di lire)	
Avanzo finanziario	242,802	429,195
Utile della gestione caratteristica	420,354	558,251
Reddito d'esercizio	89,315	- 7,014

A P P U N T O

RISULTATI DIFFERENZIALI

Nell'allegato n. 2 vengono riepilogati, distintamente per la gestione di competenza e per quella di cassa, i risultati differenziali di cui all'art.6 della Legge 468/1978 conseguiti nella gestione del bilancio nel corso del 1996 (al netto delle Gestioni Speciali: Dopolavoro, Lotto e Lotterie).

A) COMPETENZA

Per la parte di competenza si evidenzia che, a fronte di un risparmio corrente di 345,0 miliardi, è stato conseguito un saldo netto da impiegare di 247,4 miliardi: il risparmio corrente, cioè, è stato in buona parte destinato ad investimenti.

Inoltre, considerato che sono stati impegnati 25 miliardi per l'aumento del capitale sociale dell'A.T.I. S.p.A. di cui l'Amministrazione detiene l'intero pacchetto azionario e 37,1 miliardi per l'integrazione del fondo di riserva per le spese impreviste in attuazione dell'art. 20 del D.P.R. n. 367/1994, l'ammontare dell'accreditamento netto ascende a 309,4 miliardi.

L'indicato saldo positivo delle operazioni finali di fine 247,4 miliardi ha consentito il conseguimento di un avanzo nella gestione del bilancio finanziario di competenza di £. 242.802,3 milioni pari alla differenza fra il suddetto saldo da impiegare e le somme pagate a titolo di rimborso di prestiti (4.564,7).

B) CASSA

La gestione di cassa si è chiusa con una eccedenza attiva di £. 292,2 miliardi che tuttavia subisce un ridimensionamento a causa del saldo negativo di £. 240,4 miliardi verificatosi nelle gestioni speciali (vedi allegato n. 3).

Il saldo complessivo della gestione di cassa presenta una eccedenza delle entrate sulle spese di circa £. 51,7 miliardi che va corrispondentemente ad incrementare le disponibilità dei cc/cc intrattenuti presso la Tesoreria Centrale.

GESTIONI SPECIALI

Le Gestioni speciali cui si riferiscono i dati consuntivi riportati nell'allegato 3 sono:

- 1) la Gestione Speciale Dopolavoro, istituita e regolata dalla legge del 10 aprile 1971, n. 217;
- 2) il Servizio Lotterie Nazionali, trasferito dal 1989 all'Amministrazione per effetto della Legge 357 del 1988 il quale, a partire dal 1°/2/1994 è stato ampliato con l'attuazione delle lotterie ad estrazione istantanea;
- 3) il Servizio del gioco del Lotto, la cui gestione è stata affidata all'Amministrazione Autonoma dei Monopoli di Stato a partire dall'esercizio finanziario 1994.

Per quanto concerne il Dopolavoro, la normativa prevede che ad esso affluiscano, oltre alle entrate derivanti dall'attività propria (tesseramento, ecc.), un contributo da parte dell'Amministrazione. La misura del contributo è determinata ai sensi dell'art. 8 del D.L. 6 giugno 1981, n. 283 convertito nella legge 6 agosto 1981, n. 432; nel 1996 la relativa spesa è ammontata a circa 182,7 milioni.

Quanto alla consistenza dei residui passivi alla chiusura dell'esercizio va sottolineato che l'art.11 della richiamata legge 217/1971 prescrive che "le somme non erogate nei singoli esercizi saranno accertate tra i residui e potranno essere utilizzate negli esercizi successivi".

In merito al Servizio Lotterie Nazionali, va segnalato che esso è gestito in bilancio con un sistema a pareggio tra entrate e uscite includendo tra quest'ultime gli utili di gestione da versare allo Stato ed agli Enti organizzatori delle manifestazioni cui le Lotterie sono abbinate, ammontanti nel 1996 a circa 2.004,1 miliardi.

Di contro, per il lotto non è prevista la riscossione dei proventi delle giocate i quali affluiscono direttamente al capitolo 1801 del bilancio dello Stato; l'Amministrazione sostiene invece, le spese di gestione e quelle per il pagamento delle vincite che vengono ad essa rimborsate dal Ministero del Tesoro; nel 1996 sono state accertate entrate e spese per 4.712,2 miliardi.

CONTO CONSUNTIVO 1986 - RISULTATI DIFFERENZIALI (in milioni di lire)

ALLEGATO N. 2

	COMPETENZA (Accertamenti e Impegni)	CASSA (Incassi e pagamenti)
1.- Avanzo (+) o disavanzo (-) corrente (Risparmio Pubblico).....	344.998,1 (*)	246.611,0
2.- Avanzo (+) o disavanzo (-) operazioni finali (Saldo netto da finanziare /impegare).....	247.367,0 (*)	296.743,7
3.- Avanzo (+) o disavanzo (-) operazioni finali al netto delle partite finanziarie (Indebitamento /accreditamento netto).....	309.427,0 (*)	358.803,7
4.- Ricorso al mercato.....		-292.179,0

1) Titolo I Entrata meno Titolo I Spesa

2) Titoli I e II Entrata meno Titoli I e II Spesa

3) Titoli I e II Entrata, al netto delle Categorie IX e X, meno Titoli I e II Spesa al netto delle Categorie XI, XII e XIII

4) Titoli I, II e III Spesa meno Titoli I e II Entrata

(*) N.B. - Gli importi sono al netto di £. 242.802,3 milioni impegnati sul cap. 153, pari alla eccedenza delle entrate accertate sulle spese impegnate



CONTO CONSUNTIVO 1996 - GESTIONI SPECIALI ED AUTONOME (in milioni di lire)

ALLEGATO N.3

GESTIONI	COMPETENZA		C A S S A		RESIDUI FINALI				
	Accertam. ti Entrata	Impegni Spesa	Saldo	Incessi Pagamenti	Saldo	Attivi	Passivi	Saldo	
GESTIONE DOPOLAVORO	305,4	305,4	0,0	284,8	278,6	6,2	30,8	1.115,5	-1.084,7
SERVIZIO LOTTO	4.712.188,9	4.712.188,9	0,0	4.384.832,9	4.819.899,9	-435.067,0	961.301,1	3.610.979,8	-2.649.678,7
SERVIZIO LOTTERIE	2.537.071,6	2.537.071,6	0,0	2.423.598,7	2.228.972,8	194.625,9	706.976,9	1.234.598,6	-527.621,7
TOTALE	7.249.565,9	7.249.565,9	0,0	6.808.716,4	7.049.151,3	-240.434,9	1.668.308,8	4.846.893,9	-3.178.385,1

**MINISTERO DEL BILANCIO
E DELLA PROGRAMMAZIONE ECONOMICA**



Per quanto riguarda la situazione del personale in servizio si allega il prospetto della situazione numerica al 31.12.1996.

Nel 1996 si è avuta la cessazione dal servizio di n. 22 impiegati, così ripartiti: Dirigente Gen.le - liv. B - n.1, Dirig.Gen.le - liv. C - n. 2, Primo Dirigente n.1, IX q.f. n.3, VIII q.f. n. 6, VII q.f. n. 2, VI q.f. n. 1, V q.f. n. 3, IV q.f. n.1 e III q.f. n.1.

Nel corso dell'anno 1996 si è proceduto all'assunzione di n.1 Dirigente, di n.1 unità di VIII q.f., di n.10 unità di V q.f., di n.9 unità di IV q.f. e di n.1 unità di III q.f.

Oltre al personale di cui sopra, nel corso del 1996 hanno prestato servizio le sottoindicate ulteriori unità:

- n.3 persone, estranee alla Pubblica Amministrazione, addette al Gabinetto e Segreterie particolari;
- n. 25 persone, non dei ruoli del Ministero, compresi nel Nucleo di Valutazione degli investimenti pubblici;
- n.21 persone non dei ruoli del Ministero compresi nel Nucleo Ispettivo per la verifica degli investimenti pubblici;

CATEGORIA III: (Personale in quiescenza)

Impegni per 211,6 milioni. Si tratta di spese per il pagamento dell'indennità per una sola volta in luogo di pensione.

CATEGORIA IV: (Acquisto di beni e servizi)

Impegni per 7.588,6 milioni - Si tratta di spese relative ad acquisti di beni e servizi di non rilevante entità. Le spese più rappresentative riguardano impegni per il rimborso agli Enti pubblici delle competenze fisse ed accessorie del personale comandato presso il Ministero (963,2 milioni) e, relativamente ad anni precedenti, presso gli ex Organismi per il Mezzogiorno (2.438,1 milioni) e le spese relative alle locazioni di immobili (2.819,7 milioni).

CATEGORIA V: (trasferimenti)

Impegni per 17.902,2 milioni - Si tratta di spese destinate alla erogazione dei contributi a favore dei sottoindicati Istituti:

- ISPE (art. 5 della legge n. 439 dell'8.8.1985 il quale sostituisce l'art.3 della legge 27.2.1967, n. 48 e successive modificazioni); legge 23.12.92, n. 500 - 8.000 milioni;
- ISCO (art. 1 della legge 19.10.1984, n. 701 il quale sostituisce l'art. 3 della legge 30.7.1959, n. 616 e successive modificazioni); legge 23.12.92 n. 500 ; 9.865,5 milioni;

La rimanente somma di lire 36,6 milioni riguarda la modesta spesa impegnata per gli interventi assistenziali in favore dei dipendenti (8,2 milioni) e la spesa per esodo indennizzo (28,4 milioni).

CATEGORIA IX (somme non attribuibili) - Impegni per lire 14,4 milioni relativi a spese per liti.

Sez. XV - Trattasi di spese, gravanti sul fondo di cui all'art.19 del Decreto Legislativo n.96/1993, sostenute per far fronte agli oneri derivanti dal trasferimento delle funzioni dei soppressi Organismi del Mezzogiorno.

CATEGORIA 2° : (personale in attività di servizio)

Impegni per 7.726,5 milioni.

Spese relative a regolazioni finanziarie pregresse, lavoro straordinario e missioni, sostenute per il personale dei soppressi Organismi per il Mezzogiorno, amministrato da questo Ministero come da prospetto allegato.

CATEGORIA IV: (acquisto di beni e servizi)

Impegni per 2.987,4 milioni - Si tratta di spese relative a studi e indagini (2.096,1 milioni) eseguiti o in corso di esecuzione ai sensi dell'art.1 del D.L. 581/1984 convertito nella legge 775/1984 e al funzionamento dell'Osservatorio delle Politiche Regionali (99,0 milioni) e al funzionamento della Cabina di regia nazionale (792,3 milioni).

Sez. XVIII - Riguardano spese per pubbliche calamità

CATEGORIA V: (trasferimenti)

Impegni per 200.000 milioni - Si tratta di somme da utilizzare per la definizione delle controversie relative agli interventi di cui al titolo VIII della legge n.219/1981.

SITUAZIONE NUMERICA DEL PERSONALE AGGIORNATA AL 31.12.1996

QUALIFICA	PERSONALE DI RUOLO IN SERVIZIO			COM. E F.R. DA ALTRE AMM.NI	TOTALE
	BILANCIO	EX MEZZ.NO	COM. E F.R. (1)		
MAGISTRATO				3	3
Dirigente Generale llv.B					
Dirigente Generale llv.C	7		17	5	29
Dirigente	24	8	14	11	57
Dir. 1° cl. R.E.				1	1
NONA	5	36	12	6	59
OTTAVA	18	38	7	4	67
SETTIMA	53	38	15	13	119
SESTA	3	29	4	1	37
QUINTA	79	33	13	6	131
QUARTA	32	9	2	3	46
TERZA	17	2	7	1	27
SECONDA	8		2		10
TOTALE	246	193	93	54	586

(1) compresi i componenti del Nuclei, il dirigente del Ministero assegnato alla Cabina di regia nazionale e l'unità di 7° q.f. in aspettativa sindacale

Elenchi/sitnum					
----------------	--	--	--	--	--

CLASSIFICAZIONE AMMINISTRATIVA ED ECONOMICA

	IMPEGNI	PAGAMENTI		RESIDUI FINALI
		COMPETENZA	RESIDUI	
TITOLO I				
RUBRICA 1				
Categoria 2	43.689.802.057	40.305.097.093	9.785.536.269	3.604.419.303
" 3	211.626.418	32.092.910	3.777.585	179.533.508
" 4	7.588.648.571	4.894.612.411	1.703.842.810	2.971.513.965
" 5	17.902.222.300	17.901.207.300	858.000	1.015.000
" 9	14.489.550	8.968.750	836.500	5.520.800
Sez. XV				
Categoria 2	8.899.591.991 (7.726.512.561)°	6.888.827.710	1.285.760.716	2.334.365.324
" 4	5.409.997.498 (2.987.546.781)°	1.986.879.542	2.990.831.827	3.423.118.371
" 5	==	==	622.457.575	==
Sez. XVIII				
Categoria 5	200.000.000.000	==	==	200.000.000.

° impegno effettivo (Come é noto, la differenza tra i due importi (residui lettera F) affluirà di nuovo al fondo di cui all'art.19 del D. Legislativo n.96/93)



TABELLA



ANALISI ECONOMICA DEL CONSUNTIVO SPESA 1996 PER SERVIZI PROGRAMMI E PROGETTI 11/09/97

MINISTERO DEL BILANCIO E DELLA PROGRAMMAZIONE ECONOMICA	IMPEGNI	PAGAMENTI COMPETENZA	PAGAMENTI RESIDUI	RESIDUI FINALI
RUBRICA 1 - SERVIZI GENERALI				
SEZIONE I - AMMINISTRAZIONE GENERALE				
CF2 04 - SERVIZI DEL TESORO E DEL BILANCIO				
CF3 07 - BILANCIO E PROGRAMMAZIONE ECONOMICA				
CATEGORIA II - PERSONALE IN ATTIVITA' DI SERVIZIO				
CE2 01 - MINISTRI E SOTTOSEGRETARI DI STATO				
CE3 01 - STIPENDI, RETRIBUZIONI E ALTRI ASSEGNI FISSI	250.683.705	250.683.705	0	0
CE3 02 - INDENNITA' DI MISSIONE E RIMBORSO SPESE DI VIAGGIO ALL'INTERNO	77.026.170	60.108.542	30.720.407	16.921.475
TOTALE CE2	327.709.875	310.792.247	30.720.407	16.921.475
CE2 02 - PERSONALE AMMINISTRATIVO (IMPIEGATI, TECNICI E OPERAI)				
CE3 01 - STIPENDI, RETRIBUZIONI E ALTRI ASSEGNI FISSI	30.885.421.542	30.874.739.029	6.720.688.539	56.871.639
CE3 02 - INDENNITA' DI MISSIONE E RIMBORSO SPESE DI VIAGGIO ALL'INTERNO	469.988.874	430.911.200	28.802.911	39.082.118
CE3 03 - INDENNITA' DI TRASFERIMENTO E RIMBORSO SPESE DI VIAGGIO	4.683.000	3.609.025	3.500.000	1.073.975
CE3 04 - COMPENSI PER LAVORO STRAORDINARIO	908.829.629	590.557.530	1.062.684.346	440.059.304
CE3 07 - COMPENSI PER LAVORO STRAORDINARIO AL PERSONALE DI CUI ALL'ART. 19 DELLA LEGGE N.734 DEL 1973	1.210.492.571	903.185.566	147.971.997	307.307.005
CE3 08 - ASSEGNI AGLI ADDETTI AI GABINETTI E ALLE SEGRETERIE PARTICOLARI	118.962.674	118.962.674	0	0
CE3 09 - ALTRE INDENNITA'	7.576.987.059	6.199.525.261	1.308.692.254	1.377.936.255

11/09/97

ANALISI ECONOMICA DEL CONSUNTIVO SPESA 1996 PER SERVIZI PROGRAMMI E PROGETTI

MINISTERO DEL BILANCIO E DELLA PROGRAMMAZIONE ECONOMICA	IMPEGNI	PAGAMENTI COMPETENZA	PAGAMENTI RESIDUI	RESIDUI FINALI
CE3 10 - INDENNITA' DI MISSIONE E RIMBORSO SPESE DI VIAGGIO ALL'ESTERO	157.749.301	131.921.953	19.624.921	25.828.152
CE3 11 - INTERVENTI INCENTIVANTI LA PRODUTTIVITA'	871.961.459	340.295.051	188.854.461	535.776.956
CE3 12 - INCENTIVI PER IL MIGLIORAMENTO DELLA PRODUTTIVITA' E DELLA QUALITA' DEI SERVIZI	415.071.334	105.943.818	230.040.402	356.271.424
CE3 13 - CONTRIBUTI PREVIDENZIALI ED ASSISTENZIALI	111.944.739	111.944.739	43.956.031	0
CE3 15 - ONERI CONNESSI ALLA CONCESSIONE DEI BUONI PASTO AL PERSONALE	630.000.000	182.709.000	0	447.291.000
TOTALE CE2	43.362.092.182	39.994.304.846	9.754.815.862	3.587.497.828
TOTALE CATEGORIA	43.689.802.057	40.305.097.093	9.785.536.269	3.604.419.303
CATEGORIA III - PERSONALE IN QUIESCENZA CE2 03 - INDENNITA' UNA TANTUM, ECC.				
CE3 00 -	211.626.418	32.092.910	3.777.585	179.533.508
TOTALE CE2	211.626.418	32.092.910	3.777.585	179.533.508
TOTALE CATEGORIA	211.626.418	32.092.910	3.777.585	179.533.508
CATEGORIA IV - ACQUISTO DI BENI E SERVIZI CE2 01 - ACQUISTO DI BENI DUREVOLI E DI CONSUMO				
CE3 01 - PUBBLICAZIONI, BIBLIOTECHE E MATERIALE BIBLIOGRAFICO	155.216.720	84.314.190	84.604.090	141.402.530
CE3 02 - CANCELLERIA, CARTA, STAMPATI, MACCHINE PER UFFICI E MOBILI	275.252.320	52.227.800	82.769.450	227.374.255
CE3 03 - MEZZI DI TRASPORTO E ACCESSORI	222.985.825	207.659.170	21.126.020	15.326.655
TOTALE CE2	653.454.865	344.201.160	188.499.560	384.103.440

ANALISI ECONOMICA DEL CONSUNTIVO SPESA 1996 PER SERVIZI PROGRAMMI E PROGETTI 11/09/97

MINISTERO DEL BILANCIO E DELLA PROGRAMMAZIONE ECONOMICA	IMPEGNI	PAGAMENTI COMPETENZA	PAGAMENTI RESIDUI	RESIDUI FINALI
CE2 02 - SPESE PER LOCALI ED OPERE IMMOBILIARI				
CE3 01 - FITTO	2.819.715.550	1.706.237.120	1.066.763.170	1.113.478.430
CE3 02 - MANUTENZIONE, RIPARAZIONE, ADATTAMENTO, RISCALDAMENTO	201.515.195	121.341.785	24.716.610	115.045.480
TOTALE CE2	3.021.230.745	1.827.578.905	1.091.479.780	1.228.523.910
CE2 03 - ACQUISTO SERVIZI				
CE3 01 - POSTALI, TELEGRAFICHE, TELEFONICHE	88.173.615	80.457.720	20.834.225	7.715.895
CE3 02 - COMMISSIONI, COMITATI, CONSIGLI	276.331.511	151.552.906	112.333.795	124.778.605
CE3 04 - COMPENSI PER INCARICHI SPECIALI	0	0	39.995.000	5.000
CE3 05 - SPESE PER ACCERTAMENTI SANITARI	2.785.000	2.785.000	0	0
CE3 06 - SPESE PER CURE, RICOVERI, PROTESI	345.600	345.600	0	0
CE3 08 - STUDI, INDAGINI, RILEVAZIONI E STATISTICHE	22.201.500	18.376.500	20.000.000	43.825.000
CE3 09 - ALTRE	3.401.313.100	2.402.848.505	188.699.595	1.108.338.595
TOTALE CE2	3.791.150.326	2.656.366.231	381.862.615	1.284.663.095
CE2 09 - ALTRE SPESE PER BENI E SERVIZI				
CE3 01 - SPESE DI RAPPRESENTANZA	11.528.315	10.302.695	320.755	1.225.620
CE3 02 - SPESE CASUALI	300.000	300.000	0	0
CE3 04 - SPESE PER CONVEGNI, MOSTRE, ECC.	33.088.220	33.088.220	0	0
CE3 05 - RELAZIONI PUBBLICHE, CORSI, INFORMAZIONI E PROPAGANDA	58.770.100	3.649.200	23.354.100	72.997.900
CE3 08 - SPESE DI COPIA, STAMPA, CARTA BOLLATA, REGISTRAZIONE E VARIE INERENTI AI CONTRATTI	800.000	800.000	0	0

ANALISI ECONOMICA DEL CONSUNTIVO SPESA 1996 PER SERVIZI PROGRAMMI E PROGETTI 11/09/97

MINISTERO DEL BILANCIO E DELLA PROGRAMMAZIONE ECONOMICA	IMPEGNI	PAGAMENTI COMPETENZA	PAGAMENTI RESIDUI	RESIDUI FINALI
CE3 10 - SPESE DI PUBBLICITA'	18.326.000	18.326.000	18.326.000	0
TOTALE CE2	122.812.635	66.466.115	42.000.855	74.223.520
TOTALE CATEGORIA	7.588.648.571	4.894.612.411	1.703.842.810	2.971.513.965
CATEGORIA V - TRASFERIMENTI				
CE2 01 - ALLE FAMIGLIE E AD ISTITUZIONI SOCIALI				
CE3 03 - PROVVIDENZE A FAVORE DEI DIPENDENTI STATALI E DELLE LORO FAMIGLIE	8.208.000	7.208.000	850.000	1.000.000
CE3 06 - EQUO INDENNIZZO	28.418.300	28.418.300	0	0
TOTALE CE2	36.626.300	35.626.300	850.000	1.000.000
CE2 07 - AGLI ALTRI ENTI PUBBLICI				
CE3 01 - ENTI DELL' AMMINISTRAZIONE CENTRALE	17.865.596.000	17.865.581.000	8.000	15.000
TOTALE CE2	17.865.596.000	17.865.581.000	8.000	15.000
TOTALE CATEGORIA	17.902.222.300	17.901.207.300	858.000	1.015.000
CATEGORIA IX - SOMME NON ATTRIBUIBILI				
CE2 04 - SPESE PER LITI, ARBITRAGGI, RISARCIMENTI E ACCESSORI				
CE3 00 -	14.489.550	8.968.750	836.500	5.520.800
TOTALE CE2	14.489.550	8.968.750	836.500	5.520.800
TOTALE CATEGORIA	14.489.550	8.968.750	836.500	5.520.800
TOTALE CF3	69.406.788.896	63.141.978.464	11.494.851.164	6.762.002.576
TOTALE CF2	69.406.788.896	63.141.978.464	11.494.851.164	6.762.002.576
TOTALE SEZIONE	69.406.788.896	63.141.978.464	11.494.851.164	6.762.002.576

ANALISI ECONOMICA DEL CONSUNTIVO SPESA 1996 PER SERVIZI PROGRAMMI E PROGETTI 11/09/97

MINISTERO DEL BILANCIO E DELLA PROGRAMMAZIONE ECONOMICA	IMPEGNI	PAGAMENTI COMPETENZA	PAGAMENTI RESIDUI	RESIDUI FINALI
SEZIONE XI - IGIENE E SANITA'				
CF2 01 - PREVENZIONE E ASSISTENZA SANITARIA				
CF3 09 - FONDO SANITARIO NAZIONALE				
CATEGORIA XII - TRASFERIMENTI				
CE2 04 - ALLE REGIONI				
CE3 01 - AIUTI ALL' INVESTIMENTO	520.000.000.000	0	281.000.000.000	520.000.000.004
TOTALE CE2	520.000.000.000	0	281.000.000.000	520.000.000.004
CE2 06 - ENTI PUBBLICI DELL' AMMINISTRAZIONE CENTRALE				
CE3 02 - ALTRI	501.565.101.000	501.565.101.000	121.430.619.115	0
TOTALE CE2	501.565.101.000	501.565.101.000	121.430.619.115	0
TOTALE CATEGORIA	1.021.565.101.000	501.565.101.000	402.430.619.115	520.000.000.004
TOTALE CF3	1.021.565.101.000	501.565.101.000	402.430.619.115	520.000.000.004
TOTALE CF2	1.021.565.101.000	501.565.101.000	402.430.619.115	520.000.000.004
TOTALE SEZIONE	1.021.565.101.000	501.565.101.000	402.430.619.115	520.000.000.004
SEZIONE XV - INTERVENTI NELLE AREE DEPRESSE				
CF2 04 - FONDO DA RIPARTIRE				
CF3 01 - SPESE COMUNI				
CATEGORIA II - PERSONALE IN ATTIVITA' DI SERVIZIO				
CE2 02 - PERSONALE AMMINISTRATIVO (IMPIEGATI, TECNICI E OPERAI)				
CE3 01 - STIPENDI, RETRIBUZIONI E ALTRI ASSEGNI FISSI	8.249.591.996	6.553.760.981	850.486.731	2.019.432.058
CE3 02 - INDENNITA' DI MISSIONE E RIMBORSO SPESE DI VIAGGIO ALL'INTERNO	249.999.996	68.456.218	295.273.985	181.543.778
CE3 04 - COMPENSI PER LAVORO STRAORDINARIO	399.999.999	266.610.511	0	133.389.488

11/09/97

ANALISI ECONOMICA DEL CONSUNTIVO SPESA 1996 PER SERVIZI PROGRAMMI E PROGETTI

MINISTERO DEL BILANCIO E DELLA PROGRAMMAZIONE ECONOMICA	IMPEGNI	PAGAMENTI COMPETENZA	PAGAMENTI RESIDUI	RESIDUI FINALI
CE3 09 - ALTRE INDENNITA'	0	0	140.000.000	0
TOTALE CE2	8.899.591.991	6.888.827.710	1.285.760.716	2.334.365.324
TOTALE CATEGORIA	8.899.591.991	6.888.827.710	1.285.760.716	2.334.365.324
CATEGORIA IV - ACQUISTO DI BENI E SERVIZI				
CE2 03 - ACQUISTO SERVIZI				
CE3 08 - STUDI, INDAGINI, RILEVAZIONI E STATISTICHE	3.400.000.000	1.435.678.800	1.615.357.930	1.964.321.200
CE3 09 - ALTRE	2.009.997.498	551.200.742	1.375.473.897	1.458.797.171
TOTALE CE2	5.409.997.498	1.986.879.542	2.990.831.827	3.423.118.371
TOTALE CATEGORIA	5.409.997.498	1.986.879.542	2.990.831.827	3.423.118.371
CATEGORIA V - TRASFERIMENTI				
CE2 07 - AGLI ALTRI ENTI PUBBLICI				
CE3 09 - ALTRI	0	0	622.457.575	0
TOTALE CE2	0	0	622.457.575	0
TOTALE CATEGORIA	0	0	622.457.575	0
CATEGORIA XII - TRASFERIMENTI				
CE2 04 - ALLE REGIONI				
CE3 02 - ALTRI	50.000.000.000	0	0	50.000.000.000
TOTALE CE2	50.000.000.000	0	0	50.000.000.000
TOTALE CATEGORIA	50.000.000.000	0	0	50.000.000.000
TOTALE CF3	64.309.589.489	8.875.707.252	4.899.050.118	55.757.483.695
CF3 07 - PROGETTI FIO				

ANALISI ECONOMICA DEL CONSUNTIVO SPESA 1996 PER SERVIZI PROGRAMMI E PROGETTI 11/09/97

MINISTERO DEL BILANCIO E DELLA PROGRAMMAZIONE ECONOMICA	IMPEGNI	PAGAMENTI COMPETENZA	PAGAMENTI RESIDUI	RESIDUI FINALI
CATEGORIA XII - TRASFERIMENTI				
CE2 02 - ALLE IMPRESE				
CE3 01 - AIUTI ALL' INVESTIMENTO	0	0	0	3.612.098.945
TOTALE CE2				3.612.098.945
TOTALE CATEGORIA	0	0	0	3.612.098.945
TOTALE CF3	0	0	0	3.612.098.945
CF3 08 - ACCORDI DI PROGRAMMA				
CATEGORIA XII - TRASFERIMENTI				
CE2 02 - ALLE IMPRESE				
CE3 01 - AIUTI ALL' INVESTIMENTO	1.347.102.590.000	322.924.106.575	463.125.422.270	1.024.217.392.525
TOTALE CE2	1.347.102.590.000	322.924.106.575	463.125.422.270	1.024.217.392.525
TOTALE CATEGORIA	1.347.102.590.000	322.924.106.575	463.125.422.270	1.024.217.392.525
TOTALE CF3	1.347.102.590.000	322.924.106.575	463.125.422.270	1.024.217.392.525
CF3 09 - INTERVENTI REGIONALI				
CATEGORIA XII - TRASFERIMENTI				
CE2 04 - ALLE REGIONI				
CE3 01 - AIUTI ALL' INVESTIMENTO	0	0	0	74.589.219.963
CE3 02 - ALTRI	1.353.223.000.000	943.256.000.000	3.000.000.000	409.967.000.000
TOTALE CE2	1.353.223.000.000	943.256.000.000	3.000.000.000	484.556.219.963
CE2 05 - ALLE PROVINCE ED AI COMUNI				
CE3 02 - ALTRI	248.137.000.000	8.752.499.300	25.198.173.160	419.214.965.940
TOTALE CE2	248.137.000.000	8.752.499.300	25.198.173.160	419.214.965.940
TOTALE CATEGORIA	1.601.360.000.000	952.008.499.300	28.198.173.160	903.771.185.903
TOTALE CF3	1.601.360.000.000	952.008.499.300	28.198.173.160	903.771.185.903
TOTALE CF2	3.012.772.179.489	1.283.808.313.127	496.222.645.548	1.987.358.161.068
TOTALE SEZIONE	3.012.772.179.489	1.283.808.313.127	496.222.645.548	1.987.358.161.068

ANALISI ECONOMICA DEL CONSUNTIVO SPESA 1996 PER SERVIZI PROGRAMMI E PROGETTI 11/09/97

MINISTERO DEL BILANCIO E DELLA PROGRAMMAZIONE ECONOMICA	IMPEGNI	PAGAMENTI COMPETENZA	PAGAMENTI RESIDUI	RESIDUI FINALI
--	---------	-------------------------	----------------------	-------------------

SEZIONE XVI - OPERE ED INTERVENTI ECONOMICI NON ATTRIBUIBILI

A PARTICOLARI SETTORI
CF2 05 - TUTELA DELL'AMBIENTE E DIFESA DEL SUOLO

CATEGORIA XII - TRASFERIMENTI
CE2 02 - ALLE IMPRESE

CE3 02 - ALTRI	5.000.000.000	0	0	90.000.000.000
TOTALE CE2	5.000.000.000	0	0	90.000.000.000
TOTALE CATEGORIA	5.000.000.000	0	0	90.000.000.000
TOTALE CF2	5.000.000.000	0	0	90.000.000.000
TOTALE SEZIONE	5.000.000.000	0	0	90.000.000.000

SEZIONE XVII - FINANZA REGIONALE E LOCALE

CF2 01 - INTERVENTI A FAVORE DELLE REGIONI
CF3 07 - FINANZIAMENTO DEI PROGRAMMI REGIONALI DI SVILUPPO

CATEGORIA XII - TRASFERIMENTI
CE2 04 - ALLE REGIONI

CE3 01 - AIUTI ALL' INVESTIMENTO	824.524.624.160	792.735.420.665	184.489.025.025	388.479.263.410
TOTALE CE2	824.524.624.160	792.735.420.665	184.489.025.025	388.479.263.410
TOTALE CATEGORIA	824.524.624.160	792.735.420.665	184.489.025.025	388.479.263.410
TOTALE CF3	824.524.624.160	792.735.420.665	184.489.025.025	388.479.263.410

CF3 09 - ALTRI

CATEGORIA XII - TRASFERIMENTI
CE2 04 - ALLE REGIONI

CE3 01 - AIUTI ALL' INVESTIMENTO	9.700.000.000	0	0	245.550.000.000
TOTALE CE2	9.700.000.000	0	0	245.550.000.000

ANALISI ECONOMICA DEL CONSUNTIVO SPESA 1996 PER SERVIZI PROGRAMMI E PROGETTI 11/09/97

MINISTERO DEL BILANCIO E DELLA PROGRAMMAZIONE ECONOMICA	IMPEGNI	PAGAMENTI COMPETENZA	PAGAMENTI RESIDUI	RESIDUI FINALI
CE2 06 - ENTI PUBBLICI DELL' AMMINISTRAZIONE CENTRALE				
CE3 01 - AIUTI ALL' INVESTIMENTO	203.198.700.935	178.394.412.440	86.688.211.170	34.898.773.695
TOTALE CE2	203.198.700.935	178.394.412.440	86.688.211.170	34.898.773.695
TOTALE CATEGORIA	212.898.700.935	178.394.412.440	86.688.211.170	280.448.773.695
TOTALE CF3	212.898.700.935	178.394.412.440	86.688.211.170	280.448.773.695
TOTALE CF2	1.037.423.325.095	971.129.833.105	271.177.236.195	668.928.037.105
CF2 02 - INTERVENTI A FAVORE DI PROVINCE, COMUNI E ALTRI ENTI LOCALI				
CF3 09 - ALTRI				
CATEGORIA XII - TRASFERIMENTI				
CE2 04 - ALLE REGIONI				
CE3 01 - AIUTI ALL' INVESTIMENTO	291.000.000.000	0	199.500.000.000	309.000.000.000
TOTALE CE2	291.000.000.000	0	199.500.000.000	309.000.000.000
TOTALE CATEGORIA	291.000.000.000	0	199.500.000.000	309.000.000.000
TOTALE CF3	291.000.000.000	0	199.500.000.000	309.000.000.000
TOTALE CF2	291.000.000.000	0	199.500.000.000	309.000.000.000
TOTALE SEZIONE	1.328.423.325.095	971.129.833.105	470.677.236.195	977.928.037.105
SEZIONE XVIII - PROTEZIONE CIVILE E PUBBLICHE CALAMITA'				
CF2 01 - PUBBLICHE CALAMITA'				
CATEGORIA XII - TRASFERIMENTI				
CE2 07 - ENTI PUBBLICI DELL' AMMINISTRAZIONE LOCALE				
CE3 02 - ALTRI	168.950.000.000	24.600.000.000	0	144.350.000.000
TOTALE CE2	168.950.000.000	24.600.000.000	0	144.350.000.000
TOTALE CATEGORIA	168.950.000.000	24.600.000.000	0	144.350.000.000
TOTALE	168.950.000.000	24.600.000.000	0	144.350.000.000

ANALISI ECONOMICA DEL CONSUNTIVO SPESA 1996 PER SERVIZI PROGRAMMI E PROGETTI 11/09/97

MINISTERO DEL BILANCIO E DELLA PROGRAMMAZIONE ECONOMICA	IMPEGNI	PAGAMENTI COMPETENZA	PAGAMENTI RESIDUI	RESIDUI FINALI
CF3 01 - EVENTI SISMICI				
CATEGORIA V - TRASFERIMENTI				
CE2 05 - ALLE PROVINCE ED AI COMUNI				
CE3 09 - ALTRI	200.000.000.000	0	0	200.000.000.000
TOTALE CE2	200.000.000.000	0	0	200.000.000.000
TOTALE CATEGORIA	200.000.000.000	0	0	200.000.000.000
TOTALE CF3	200.000.000.000	0	0	200.000.000.000
TOTALE CF2	368.950.000.000	24.600.000.000	0	344.350.000.000
TOTALE SEZIONE	368.950.000.000	24.600.000.000	0	344.350.000.000
SEZIONE XIX - FONDI SPECIALI E DI RISERVA				
CF2 05 - ALTRI				
CATEGORIA XVI - SOMME NON ATTRIBUIBILI				
CE2 09 - ALTRI FONDI				
CE3 00 -	0	0	0	94.190.000.000
TOTALE CE2	0	0	0	94.190.000.000
TOTALE CATEGORIA	0	0	0	94.190.000.000
TOTALE CF2	0	0	0	94.190.000.000
TOTALE SEZIONE	0	0	0	94.190.000.000
TOTALE RUBRICA	5.806.117.394.480	2.844.245.225.696	1.380.825.352.022	4.020.588.200.753
TOTALE MINISTERO	5.806.117.394.480	2.844.245.225.696	1.380.825.352.022	4.020.588.200.753

MINISTERO DI GRAZIA E GIUSTIZIA



TABELLA



ANALISI ECONOMICA DEL CONSUNTIVO SPESA 1996 PER SERVIZI PROGRAMMI E PROGETTI 11/09/97

MINISTERO DI GRAZIA E GIUSTIZIA	IMPEGNI	PAGAMENTI COMPETENZA	PAGAMENTI RESIDUI	RESIDUI FINALI
RUBRICA 1 - SERVIZI GENERALI				
SEZIONE III - GIUSTIZIA				
CF2 01 - SPESE COMUNI				
CATEGORIA II - PERSONALE IN ATTIVITA' DI SERVIZIO				
CE2 02 - PERSONALE AMMINISTRATIVO (IMPIEGATI, TECNICI E OPERAI)				
CE3 12 - INCENTIVI PER IL MIGLIORAMENTO DELLA PRODUTTIVITA' E DELLA QUALITA' DEI SERVIZI	0	0	28.191.570	20.430.932
CE3 15 - ONERI CONNESSI ALLA CONCESSIONE DEI BUONI PASTO AL PERSONALE	20.961.000.000	0	0	20.961.000.000
TOTALE CE2	20.961.000.000	0	28.191.570	20.981.430.932
TOTALE CATEGORIA	20.961.000.000	0	28.191.570	20.981.430.932
CATEGORIA IV - ACQUISTO DI BENI E SERVIZI				
CE2 03 - ACQUISTO SERVIZI				
CE3 09 - ALTRE	0	0	911.945.000	0
TOTALE CE2	0	0	911.945.000	0
TOTALE CATEGORIA	0	0	911.945.000	0
CATEGORIA II - PERSONALE IN ATTIVITA' DI SERVIZIO				
CE2 01 - MINISTRI E SOTTOSEGRETARI DI STATO				
CE3 01 - STIPENDI, RETRIBUZIONI E ALTRI ASSEGNI FISSI	368.746.381	331.397.381	0	37.582.380
CE3 02 - INDENNITA' DI MISSIONE E RIMBORSO SPESE DI VIAGGIO ALL'INTERNO	93.606.000	69.259.425	3.994.286	36.807.069
TOTALE CE2	462.352.381	400.656.806	3.994.286	74.389.449
CE2 02 - PERSONALE AMMINISTRATIVO (IMPIEGATI, TECNICI E OPERAI)				

ANALISI ECONOMICA DEL CONSUNTIVO SPESA 1996 PER SERVIZI PROGRAMMI E PROGETTI 11/09/97

MINISTERO DI GRAZIA E GIUSTIZIA	IMPEGNI	PAGAMENTI COMPETENZA	PAGAMENTI RESIDUI	RESIDUI FINALI
CE3 01 - STIPENDI, RETRIBUZIONI E ALTRI ASSEGNI FISSI	2.248.305.155	2.248.305.155	0	0
CE3 02 - INDENNITA' DI MISSIONE E RIMBORSO SPESE DI VIAGGIO ALL'INTERNO	3.720.710.887	3.678.745.787	4.746.338	54.522.068
CE3 03 - INDENNITA' DI TRASFERIMENTO E RIMBORSO SPESE DI VIAGGIO	80.000.000	10.212.255	48.201.567	83.874.832
CE3 04 - COMPENSI PER LAVORO STRAORDINARIO	3.080.100.000	1.267.584.175	570.979.249	1.937.437.582
CE3 07 - COMPENSI PER LAVORO STRAORDINARIO AL PERSONALE DI CUI ALL'ART.19 DELLA LEGGE N.734 DEL 1973	1.777.000.000	933.234.885	270.008.935	872.956.501
CE3 08 - ASSEGNI AGLI ADDETTI AI GABINETTI E ALLE SEGRETERIE PARTICOLARI	130.832.300	104.093.300	0	26.739.000
CE3 10 - INDENNITA' DI MISSIONE E RIMBORSO SPESE DI VIAGGIO ALL'ESTERO	552.080.000	335.207.145	27.904.102	279.691.573
CE3 12 - INCENTIVI PER IL MIGLIORAMENTO DELLA PRODUTTIVITA' E DELLA QUALITA' DEI SERVIZI	65.611.851.324	2.597.937.984	2.545.982.375	64.072.930.960
CE3 13 - CONTRIBUTI PREVIDENZIALI ED ASSISTENZIALI	33.118.349.101	29.185.449.416	1.022.647.923	4.807.536.050
TOTALE CE2	110.319.228.767	60.360.770.102	4.490.470.489	72.135.688.566
CE2 03 - MAGISTRATI				
CE3 01 - STIPENDI, RETRIBUZIONI E ALTRI ASSEGNI FISSI	18.994.152.668	18.990.581.953	1.877.180	3.570.715
TOTALE CE2	18.994.152.668	18.990.581.953	1.877.180	3.570.715
TOTALE CATEGORIA	129.775.733.816	59.752.008.861	4.496.341.955	72.213.648.730

ANALISI ECONOMICA DEL CONSUNTIVO SPESA 1996 PER SERVIZI PROGRAMMI E PROGETTI 11/09/97

MINISTERO DI GRAZIA E GIUSTIZIA	IMPEGNI	PAGAMENTI COMPETENZA	PAGAMENTI RESIDUI	RESIDUI FINALI
CATEGORIA III - PERSONALE IN QUIESCENZA CE2 03 - INDENNITA' UNA TANTUM, ECC.				
CE3 00 -	5.954.126.399	2.956.965.790	673.224.979	3.092.631.324
TOTALE CE2	5.954.126.399	2.956.965.790	673.224.979	3.092.631.324
CE2 04 - ALTRI TRATTAMENTI				
CE3 00 -	27.000.000.000	10.436.276.505	3.339.603.700	23.844.748.280
TOTALE CE2	27.000.000.000	10.436.276.505	3.339.603.700	23.844.748.280
TOTALE CATEGORIA	32.954.126.399	13.393.242.295	4.012.828.679	26.937.379.604
CATEGORIA IV - ACQUISTO DI BENI E SERVIZI CE2 01 - ACQUISTO DI BENI DUREVOLI E DI CONSUMO				
CE3 01 - PUBBLICAZIONI, BIBLIOTECHE E MATERIALE BIBLIOGRAFICO	146.420.000	146.420.000	0	0
CE3 03 - MEZZI DI TRASPORTO E ACCESSORI	764.765.051	654.442.210	59.598.595	166.262.871
TOTALE CE2	911.185.051	800.862.210	59.598.595	166.262.871
CE2 02 - SPESE PER LOCALI ED OPERE IMMOBILIARI				
CE3 01 - FITTO	4.025.000.000	1.686.658.010	436.909.870	4.367.059.835
CE3 02 - MANUTENZIONE, RIPARAZIONE, ADATTAMENTO, RISCALDAMENTO	3.733.859.490	3.348.235.125	685.069.650	518.013.490
TOTALE CE2	7.758.859.490	5.034.893.135	1.121.979.520	4.885.073.325
CE2 03 - ACQUISTO SERVIZI				
CE3 01 - POSTALI, TELEGRAFICHE, TELEFONICHE	614.732.520	514.732.520	469.087.510	100.000.000
CE3 02 - COMMISSIONI, COMITATI, CONSIGLI	4.505.626.480	3.095.104.490	2.131.557.957	1.737.671.916
CE3 05 - SPESE PER ACCERTAMENTI SANITARI	41.692.273	38.624.873	6.275.795	3.067.400

ANALISI ECONOMICA DEL CONSUNTIVO SPESA 1996 PER SERVIZI PROGRAMMI E PROGETTI 11/09/97

MINISTERO DI GRAZIA E GIUSTIZIA	IMPEGNI	PAGAMENTI COMPETENZA	PAGAMENTI RESIDUI	RESIDUI FINALI
CE3 06 - SPESE PER CURE, RICOVERI, PROTESI	39.854.400	38.904.000	371.000	950.400
CE3 08 - STUDI, INDAGINI, RILEVAZIONI E STATISTICHE	954.881.056	382.460.655	956.464.694	1.799.495.283
CE3 09 - ALTRE	1.092.262.870	572.671.980	190.087.030	1.307.198.990
TOTALE CE2	7.249.049.599	4.642.498.518	3.753.843.986	4.948.383.989
CE2 09 - ALTRE SPESE PER BENI E SERVIZI				
CE3 01 - SPESE DI RAPPRESENTANZA	92.900.000	72.900.000	3.839.685	23.160.315
CE3 03 - SPESE PER UFFICI E SERVIZI PARTICOLARI	24.805.053.460	22.108.552.945	1.235.792.715	2.765.177.565
CE3 04 - SPESE PER CONVEGNI, MOSTRE, ECC.	150.394.000	92.304.500	37.537.215	81.669.400
CE3 08 - SPESE DI COPIA, STAMPA, CARTA BOLLATA, REGISTRAZIONE E VARIE INERENTI AI CONTRATTI	251.243.250	245.243.250	1.164.400	6.333.600
TOTALE CE2	25.299.590.710	22.519.000.695	1.278.334.015	2.876.340.880
TOTALE CATEGORIA	41.218.684.850	32.997.254.558	6.213.756.116	12.876.061.065
CATEGORIA V - TRASFERIMENTI				
CE2 01 - ALLE FAMIGLIE E AD ISTITUZIONI SOCIALI				
CE3 03 - PROVVIDENZE A FAVORE DEI DIPENDENTI STATALI E DELLE LORO FAMIGLIE	218.865.000	92.800.000	7.970.000	244.985.000
CE3 05 - CONTRIBUTI AD ISTITUZIONI SOCIALI NON AVENTI FINI DI LUCRO	10.000.000	0	0	10.000.000
CE3 06 - EQUO INDENNIZZO	4.371.024.240	3.644.859.790	240.173.730	726.164.450
TOTALE CE2	4.599.889.240	3.737.659.790	248.143.730	981.149.450
TOTALE CATEGORIA	4.599.889.240	3.737.659.790	248.143.730	981.149.450

ANALISI ECONOMICA DEL CONSUNTIVO SPESA 1996 PER SERVIZI PROGRAMMI E PROGETTI 11/09/97

MINISTERO DI GRAZIA E GIUSTIZIA	IMPEGNI	PAGAMENTI COMPETENZA	PAGAMENTI RESIDUI	RESIDUI FINALI
CATEGORIA IX - SOMME NON ATTRIBUIBILI				
CE2 04 - SPESE PER LITI, ARBITRAGGI, RISARCIMENTI E ACCESSORI	7.439.940.530	4.914.197.750	1.138.263.177	2.606.176.330
CE3 00 -				
TOTALE CE2	7.439.940.530	4.914.197.750	1.138.263.177	2.606.176.330
TOTALE CATEGORIA	7.439.940.530	4.914.197.750	1.138.263.177	2.606.176.330
CATEGORIA X - BENI ED OPERE IMMOBILIARI A CARICO DIRETTO DELLO STATO				
CE2 09 - OPERE E INTERVENTI PLURISSETTORIALI	27.929.121.943	4.619.474.868	31.517.884.155	68.588.104.236
CE3 09 - ALTRE	27.929.121.943	4.619.474.868	31.517.884.155	68.588.104.236
TOTALE CE2	27.929.121.943	4.619.474.868	31.517.884.155	68.588.104.236
TOTALE CATEGORIA	27.929.121.943	4.619.474.868	31.517.884.155	68.588.104.236
CATEGORIA XI - BENI MOBILI, MACCHINE ED ATTREZZATURE TECNICO-SCIENTIFICHE A CARICO DIRETTO DELLO STATO				
CE2 04 - SERVIZI MECCANOGRAFICI ED ELETTRONICI	48.216.000.000	1.913.095.445	66.128.927.434	108.450.906.399
CE3 00 -	48.216.000.000	1.913.095.445	66.128.927.434	108.450.906.399
TOTALE CE2	48.216.000.000	1.913.095.445	66.128.927.434	108.450.906.399
TOTALE CATEGORIA	48.216.000.000	1.913.095.445	66.128.927.434	108.450.906.399
CATEGORIA XII - OPERE E INTERVENTI PLURISSETTORIALI				
CE2 09 - ALTRI	47.639.443.515	34.073.212.270	62.323.390.426	60.820.383.817
CE3 09 - ALTRI	47.639.443.515	34.073.212.270	62.323.390.426	60.820.383.817
TOTALE CE2	47.639.443.515	34.073.212.270	62.323.390.426	60.820.383.817
TOTALE CATEGORIA	95.855.443.515	35.986.307.715	128.452.317.860	169.271.290.216
TOTALE CF2	360.733.940.293	155.400.145.837	177.019.672.242	374.455.240.563
CF2 02 - AMMINISTRAZIONE GIUDIZIARIA				
CF3 01 - SERVIZI GENERALI				

ANALISI ECONOMICA DEL CONSUNTIVO SPESA 1996 PER SERVIZI PROGRAMMI E PROGETTI

11/09/97

MINISTERO DI GRAZIA E GIUSTIZIA	IMPEGNI	PAGAMENTI COMPETENZA	PAGAMENTI RESIDUI	RESIDUI FINALI
CATEGORIA II - PERSONALE IN ATTIVITA' DI SERVIZIO CE2 02 - PERSONALE AMMINISTRATIVO (IMPIEGATI, TECNICI E OPERAI)				
CE3 11 - INTERVENTI INCENTIVANTI LA PRODUTTIVITA'	7.970.837.065	4.831.551.945	2.912.614.389	10.003.262.415
CE3 12 - INCENTIVI PER IL MIGLIORAMENTO DELLA PRODUTTIVITA' E DELLA QUALITA' DEI SERVIZI	181.250.860	144.939.668	27.808.099.782	8.419.140.921
TOTALE CE2	8.152.087.925	4.976.491.613	30.720.714.171	18.422.403.336
TOTALE CATEGORIA	8.152.087.925	4.976.491.613	30.720.714.171	18.422.403.336
CATEGORIA X - BENI ED OPERE IMMOBILIARI A CARICO DIRETTO DELLO STATO CE2 04 - EDILIZIA				
CE3 01 - INVESTIMENTI FISSI LORDI	8.526.116.255	5.223.609.540	12.565.463.875	15.598.308.197
TOTALE CE2	8.526.116.255	5.223.609.540	12.565.463.875	15.598.308.197
TOTALE CATEGORIA	8.526.116.255	5.223.609.540	12.565.463.875	15.598.308.197
TOTALE CF3	16.678.204.180	10.200.101.153	43.286.178.046	34.020.711.533
TOTALE CF2	16.678.204.180	10.200.101.153	43.286.178.046	34.020.711.533
CF2 03 - ISTITUTI DI PREVENZIONE E PENA CF3 01 - SERVIZI GENERALI				
CATEGORIA III - PERSONALE IN QUIESCENZA CE2 04 - ALTRI TRATTAMENTI				
CE3 00 -	842.135	685.415	1.774.725	156.720
TOTALE CE2	842.135	685.415	1.774.725	156.720
TOTALE CATEGORIA	842.135	685.415	1.774.725	156.720
CATEGORIA X - BENI ED OPERE IMMOBILIARI A CARICO DIRETTO DELLO STATO				

11/09/97

ANALISI ECONOMICA DEL CONSUNTIVO SPESA 1996 PER SERVIZI PROGRAMMI E PROGETTI

MINISTERO DI GRAZIA E GIUSTIZIA	IMPEGNI	PAGAMENTI COMPETENZA	PAGAMENTI RESIDUI	RESIDUI FINALI
CE2 04 - EDILIZIA				
CE3 01 - INVESTIMENTI FISSI LORDI	22.293.900.835	8.418.357.305	12.357.742.085	28.699.603.382
TOTALE CE2	22.293.900.835	8.418.357.305	12.357.742.085	28.699.603.382
TOTALE CATEGORIA	22.293.900.835	8.418.357.305	12.357.742.085	28.699.603.382
TOTALE CF3	22.294.742.970	8.419.042.720	12.359.516.810	28.699.760.102
TOTALE CF2	22.294.742.970	8.419.042.720	12.359.516.810	28.699.760.102
TOTALE SEZIONE	399.706.887.443	174.019.289.710	232.665.367.098	437.175.712.198
SEZIONE VIII - EDILIZIA				
CF2 04 - EDILIZIA DI SERVIZIO				
CF3 02 - CARCERARIA				
CATEGORIA X - BENI ED OPERE IMMOBILIARI A CARICO DIRETTO DELLO STATO				
CE2 04 - EDILIZIA				
CE3 01 - INVESTIMENTI FISSI LORDI	84.832.308.990	15.959.553.950	76.251.731.035	160.930.627.530
TOTALE CE2	84.832.308.990	15.959.553.950	76.251.731.035	160.930.627.530
TOTALE CATEGORIA	84.832.308.990	15.959.553.950	76.251.731.035	160.930.627.530
TOTALE CF3	84.832.308.990	15.959.553.950	76.251.731.035	160.930.627.530
TOTALE CF2	84.832.308.990	15.959.553.950	76.251.731.035	160.930.627.530
TOTALE SEZIONE	84.832.308.990	15.959.553.950	76.251.731.035	160.930.627.530
TOTALE RUBRICA	484.539.196.433	189.978.843.660	308.917.098.133	598.106.339.728

ANALISI ECONOMICA DEL CONSUNTIVO SPESA 1996 PER SERVIZI PROGRAMMI E PROGETTI 11/09/97

MINISTERO DI GRAZIA E GIUSTIZIA	IMPEGNI	PAGAMENTI COMPETENZA	PAGAMENTI RESIDUI	RESIDUI FINALI
RUBRICA 2 - AMMINISTRAZIONE GIUDIZIARIA				
SEZIONE I - AMMINISTRAZIONE GENERALE				
CF2 02 - ORGANI E SERVIZI GENERALI DELLO STATO				
CF3 09 - ALTRI				
CATEGORIA IV - ACQUISTO DI BENI E SERVIZI				
CE2 03 - ACQUISTO SERVIZI				
CE3 04 - COMPENSI PER INCARICHI SPECIALI	2.570.571.185	1.635.902.145	1.102.905.525	1.192.316.450
TOTALE CE2	2.570.571.185	1.635.902.145	1.102.905.525	1.192.316.450
TOTALE CATEGORIA	2.570.571.185	1.635.902.145	1.102.905.525	1.192.316.450
TOTALE CF3	2.570.571.185	1.635.902.145	1.102.905.525	1.192.316.450
TOTALE CF2	2.570.571.185	1.635.902.145	1.102.905.525	1.192.316.450
TOTALE SEZIONE	2.570.571.185	1.635.902.145	1.102.905.525	1.192.316.450
SEZIONE III - GIUSTIZIA				
CF2 02 - AMMINISTRAZIONE GIUDIZIARIA				
CF3 01 - SERVIZI GENERALI				
CATEGORIA II - PERSONALE IN ATTIVITA' DI SERVIZIO				
CE2 02 - PERSONALE AMMINISTRATIVO (IMPIEGATI, TECNICI E OPERAI)				
CE3 01 - STIPENDI, RETRIBUZIONI E ALTRI ASSEGNI FISSI	1.907.635.503.345	1.853.073.106.840	47.897.489.058	54.668.450.910
CE3 02 - INDENNITA' DI MISSIONE E RIMBORSO SPESE DI VIAGGIO ALL'INTERNO	7.651.370.014	4.151.961.449	1.115.592.938	6.130.327.305
CE3 03 - INDENNITA' DI TRASFERIMENTO E RIMBORSO SPESE DI VIAGGIO	3.592.178.853	774.487.258	387.703.586	4.701.958.133
CE3 04 - COMPENSI PER LAVORO STRAORDINARIO	43.730.957.385	22.609.779.175	9.893.883.843	25.094.753.308
CE3 09 - ALTRE INDENNITA'	85.681.577.895	56.207.754.634	48.723.348.475	29.551.433.523
TOTALE CE2	2.048.291.587.492	1.936.817.089.356	108.018.017.900	120.146.923.179

ANALISI ECONOMICA DEL CONSUNTIVO SPESA 1996 PER SERVIZI PROGRAMMI E PROGETTI 11/09/97

MINISTERO DI GRAZIA E GIUSTIZIA	IMPEGNI	PAGAMENTI COMPETENZA	PAGAMENTI RESIDUI	RESIDUI FINALI
CE2 03 - MAGISTRATI				
CE3 01 - STIPENDI, RETRIBUZIONI E ALTRI ASSEGNI FISSI	1.631.251.757.486	1.590.998.449.978	32.521.900.263	40.267.256.848
CE3 09 - ALTRE INDENNITA'	1.608.049.000	0	269.009.830	3.406.340.360
TOTALE CE2	1.632.859.806.486	1.590.998.449.978	32.790.910.093	43.673.597.208
TOTALE CATEGORIA	3.681.151.393.978	3.527.815.539.334	140.808.927.993	163.820.520.387
CATEGORIA IV - ACQUISTO DI BENI E SERVIZI				
CE2 01 - ACQUISTO DI BENI DUREVOLI E DI CONSUMO				
CE3 01 - PUBBLICAZIONI, BIBLIOTECHE E MATERIALE BIBLIOGRAFICO	4.024.150.000	3.262.740.590	1.605.232.195	967.041.050
CE3 02 - CANCELLERIA, CARTA, STAMPATI, MACCHINE PER UFFICI E MOBILI	39.387.207.079	35.956.291.294	5.921.363.552	3.614.948.658
CE3 03 - MEZZI DI TRASPORTO E ACCESSORI	16.094.462.523	14.814.123.453	1.096.582.660	2.028.298.500
CE3 09 - ALTRE	3.764.065.055	2.851.082.000	966.280.000	916.474.335
TOTALE CE2	63.269.884.657	56.884.237.337	9.589.458.407	7.526.762.543
CE2 02 - SPESE PER LOCALI ED OPERE IMMOBILIARI				
CE3 01 - FITTO	6.924.340.876	3.754.339.865	562.977.270	6.264.519.106
CE3 02 - MANUTENZIONE, RIPARAZIONE, ADATTAMENTO, RISCALDAMENTO	3.422.695.170	2.766.662.785	3.329.135.120	774.143.535
TOTALE CE2	10.347.036.046	6.521.002.650	3.892.112.390	7.038.662.641
CE2 03 - ACQUISTO SERVIZI				
CE3 01 - POSTALI, TELEGRAFICHE, TELEFONICHE	593.994.000	1.040.000	359.741.455	592.954.000
CE3 04 - COMPENSI PER INCARICHI SPECIALI	325.014.010	17.064.010	5.272.685	457.493.490
CE3 09 - ALTRE	6.563.915.515	6.353.658.765	848.405.475	291.750.475
TOTALE CE2	7.482.923.525	6.371.762.775	1.213.419.615	1.342.197.965

ANALISI ECONOMICA DEL CONSUNTIVO SPESA 1996 PER SERVIZI PROGRAMMI E PROGETTI 11/09/97

MINISTERO DI GRAZIA E GIUSTIZIA	IMPEGNI	PAGAMENTI COMPETENZA	PAGAMENTI RESIDUI	RESIDUI FINALI
CE2 04 - SERVIZI MECCANOGRAFICI ED ELETTRONICI				
CE3 00 -	156.340.738.672	101.329.266.300	47.507.063.335	91.040.334.956
TOTALE CE2	156.340.738.672	101.329.266.300	47.507.063.335	91.040.334.956
CE2 09 - ALTRE SPESE PER BENI E SERVIZI				
CE3 01 - SPESE DI RAPPRESENTANZA	18.983.000	9.000.000	0	21.733.000
CE3 03 - SPESE PER UFFICI E SERVIZI PARTICOLARI	90.557.701.190	73.526.200.615	31.487.807.685	29.084.413.275
CE3 05 - RELAZIONI PUBBLICHE, CORSI, INFORMAZIONI E PROPAGANDA	1.208.474.719	280.875.119	132.757.707	1.779.765.725
CE3 09 - ALTRE	325.000.000.000	167.716.363.967	202.965.558.529	299.200.361.679
TOTALE CE2	416.785.158.909	241.532.439.701	234.586.123.921	330.086.273.679
TOTALE CATEGORIA	654.225.741.809	412.638.708.763	296.788.177.668	437.034.231.784
CATEGORIA V - TRASFERIMENTI				
CE2 01 - ALLE FAMIGLIE E AD ISTITUZIONI SOCIALI				
CE3 03 - PROVVIDENZE A FAVORE DEI DIPENDENTI STATALI E DELLE LORO FAMIGLIE	88.908.180	0	21.871.360	383.908.180
TOTALE CE2	88.908.180	0	21.871.360	383.908.180
CE2 05 - ALLE PROVINCE ED AI COMUNI				
CE3 09 - ALTRI	275.000.000.000	122.946.249.990	120.729.239.990	168.614.270.030
TOTALE CE2	275.000.000.000	122.946.249.990	120.729.239.990	168.614.270.030
TOTALE CATEGORIA	275.088.908.180	122.946.249.990	120.751.111.350	168.998.178.210
TOTALE CF3	4.610.466.043.967	4.063.400.498.087	558.348.217.011	769.852.930.381
TOTALE CF2	4.610.466.043.967	4.063.400.498.087	558.348.217.011	769.852.930.381
TOTALE SEZIONE	4.610.466.043.967	4.063.400.498.087	558.348.217.011	769.852.930.381

ANALISI ECONOMICA DEL CONSUNTIVO SPESA 1996 PER SERVIZI PROGRAMMI E PROGETTI 11/09/97

MINISTERO DI GRAZIA E GIUSTIZIA	IMPEGNI	PAGAMENTI COMPETENZA	PAGAMENTI RESIDUI	RESIDUI FINALI
SEZIONE VIII - EDILIZIA				
CF2 04 - EDILIZIA DI SERVIZIO				
CF3 01 - GIUDIZIARIA				
CATEGORIA XII - TRASFERIMENTI				
CE2 05 - ALLE PROVINCE ED AI COMUNI				
CE3 01 - AIUTI ALL' INVESTIMENTO	483.112.000	483.112.000	1.598.122.086	3.411.642.344
TOTALE CE2	483.112.000	483.112.000	1.598.122.086	3.411.642.344
TOTALE CATEGORIA	483.112.000	483.112.000	1.598.122.086	3.411.642.344
TOTALE CF3	483.112.000	483.112.000	1.598.122.086	3.411.642.344
TOTALE CF2	483.112.000	483.112.000	1.598.122.086	3.411.642.344
TOTALE SEZIONE	483.112.000	483.112.000	1.598.122.086	3.411.642.344
TOTALE RUBRICA	4.613.519.727.152	4.065.519.512.232	561.049.244.622	774.456.889.175

ANALISI ECONOMICA DEL CONSUNTIVO SPESA 1996 PER SERVIZI PROGRAMMI E PROGETTI 11/09/97

MINISTERO DI GRAZIA E GIUSTIZIA	IMPEGNI	PAGAMENTI COMPETENZA	PAGAMENTI RESIDUI	RESIDUI FINALI
RUBRICA 3 - AMMINISTRAZIONE PENITENZIARIA				
SEZIONE III - GIUSTIZIA				
CF2 03 - ISTITUTI DI PREVENZIONE E PENA				
CATEGORIA III - PERSONALE IN QUIESCENZA				
CE2 02 - TRATTAMENTI PROVVISORI DI PENSIONE ED ALTRI ASSEGNI FISSI NON PAGABILI A MEZZO RUOLI DI SPESA FISSA	1.673.016.170	1.370.348.820	322.700	303.191.670
CE3 00 -				
TOTALE CE2	1.673.016.170	1.370.348.820	322.700	303.191.670
TOTALE CATEGORIA	1.673.016.170	1.370.348.820	322.700	303.191.670
TOTALE	1.673.016.170	1.370.348.820	322.700	303.191.670
CF3 01 - SERVIZI GENERALI				
CATEGORIA II - PERSONALE IN ATTIVITA' DI SERVIZIO				
CE2 02 - PERSONALE AMMINISTRATIVO (IMPIEGATI, TECNICI E OPERAI)				
CE3 01 - STIPENDI, RETRIBUZIONI E ALTRI ASSEGNI FISSI	425.267.762.324	422.862.152.551	10.277.068.442	4.182.227.455
CE3 02 - INDENNITA' DI MISSIONE E RIMBORSO SPESE DI VIAGGIO ALL'INTERNO	3.032.686.065	2.514.802.563	92.175.840	1.261.307.032
CE3 03 - INDENNITA' DI TRASFERIMENTO E RIMBORSO SPESE DI VIAGGIO	782.447.844	741.282.059	27.431.595	45.116.975
CE3 04 - COMPENSI PER LAVORO STRAORDINARIO	6.996.804.648	6.793.461.983	588.057.997	435.638.018
CE3 09 - ALTRE INDENNITA'	1.261.891.884	1.137.196.989	16.611.130	717.106.627
TOTALE CE2	437.341.592.765	434.048.896.145	11.001.345.004	6.641.396.107
CE2 09 - FORZE DI POLIZIA				
CE3 01 - STIPENDI, RETRIBUZIONI E ALTRI ASSEGNI FISSI	2.100.867.938.666	2.081.095.141.093	7.941.433.105	44.195.379.790

ANALISI ECONOMICA DEL CONSUNTIVO SPESA 1996 PER SERVIZI PROGRAMMI E PROGETTI

11/09/97

MINISTERO DI GRAZIA E GIUSTIZIA	IMPEGNI	PAGAMENTI COMPETENZA	PAGAMENTI RESIDUI	RESIDUI FINALI
CE3 02 - INDENNITA' DI MISSIONE E RIMBORSO SPESE DI VIAGGIO ALL'INTERNO	15.588.457.670	14.763.837.285	670.672.840	1.352.380.730
CE3 03 - INDENNITA' DI TRASFERIMENTO E RIMBORSO SPESE DI VIAGGIO	2.959.824.640	2.177.433.620	98.695.745	1.043.295.890
CE3 09 - ALTRE INDENNITA'	325.817.420.748	296.031.741.164	8.782.976.468	43.949.852.788
TOTALE CE2	2.445.233.641.724	2.394.068.153.162	17.493.778.158	90.540.909.198
TOTALE CATEGORIA	2.882.575.234.489	2.828.117.049.307	28.495.123.162	97.182.305.305
CATEGORIA IV - ACQUISTO DI BENI E SERVIZI				
CE2 01 - ACQUISTO DI BENI DUREVOLI E DI CONSUMO				
CE3 02 - CANCELLERIA, CARTA, STAMPATI, MACCHINE PER UFFICI E MOBILI	2.500.000	2.500.000	0	0
CE3 03 - MEZZI DI TRASPORTO E ACCESSORI	21.283.221.700	18.885.954.035	6.336.473.675	6.145.615.365
CE3 05 - CASERMAGGIO, EQUIPAGGIAMENTO E ATTREZZATURE MILITARI	60.699.713.767	55.600.251.473	4.703.410.830	6.790.888.272
CE3 06 - ALIMENTARI, CALZATURE, VESTIARIO E ARTICOLI TESSILI	61.972.477.841	40.426.965.382	32.020.396.020	28.659.040.615
CE3 08 - FUNZIONAMENTO SCUOLE E ATTREZZATURE SCOLASTICHE	9.928.380.876	9.178.736.963	565.751.380	1.636.880.560
TOTALE CE2	153.886.294.184	124.094.407.853	43.626.031.905	43.232.424.812
CE2 02 - SPESE PER LOCALI ED OPERE IMMOBILIARI				
CE3 01 - FITTO	7.051.316.800	6.935.718.785	797.858.050	175.908.405
CE3 02 - MANUTENZIONE, RIPARAZIONE, ADATTAMENTO, RISCALDAMENTO	83.374.672.207	60.883.223.559	25.898.558.154	35.770.149.416
TOTALE CE2	90.425.989.007	67.818.942.344	26.696.416.204	35.946.057.821

ANALISI ECONOMICA DEL CONSUNTIVO SPESA 1996 PER SERVIZI PROGRAMMI E PROGETTI 11/09/97

MINISTERO DI GRAZIA E GIUSTIZIA	IMPEGNI	PAGAMENTI COMPETENZA	PAGAMENTI RESIDUI	RESIDUI FINALI
CE2 03 - ACQUISTO SERVIZI				
CE3 01 - POSTALI, TELEGRAFICHE, TELEFONICHE	10.573.713.230	10.246.672.815	550.431.130	615.592.045
CE3 06 - SPESE PER CURE, RICOVERI, PROTESI	194.272.832.967	177.471.813.930	26.013.755.291	40.729.819.705
CE3 09 - ALTRE	30.560.156.236	26.281.462.527	2.424.304.860	6.364.754.609
TOTALE CE2	235.406.702.433	213.999.949.272	28.988.491.281	47.710.166.359
CE2 04 - SERVIZI MECCANOGRAFICI ED ELETTRONICI				
CE3 00 -	19.882.452.783	16.310.269.618	10.599.815.855	8.714.295.465
TOTALE CE2	19.882.452.783	16.310.269.618	10.599.815.855	8.714.295.465
CE2 09 - ALTRE SPESE PER BENI E SERVIZI				
CE3 01 - SPESE DI RAPPRESENTANZA	3.752.065	3.752.065	0	1.708.405
CE3 02 - SPESE CASUALI	1.073.414.835	509.072.985	413.961.335	642.030.020
CE3 05 - RELAZIONI PUBBLICHE, CORSI, INFORMAZIONI E PROPAGANDA	3.837.560.795	2.265.519.180	1.035.691.680	1.893.739.985
CE3 09 - ALTRE	418.726.403.214	373.963.249.684	21.594.545.077	69.488.270.577
TOTALE CE2	423.641.130.909	376.741.593.914	23.044.198.092	72.025.748.987
TOTALE CATEGORIA	923.242.569.316	798.965.163.001	132.954.953.337	207.628.693.444
CATEGORIA V - TRASFERIMENTI				
CE2 01 - ALLE FAMIGLIE E AD ISTITUZIONI SOCIALI				
CE3 03 - PROVVIDENZE A FAVORE DEI DIPENDENTI STATALI E DELLE LORO FAMIGLIE	15.689.325	15.689.325	0	0
CE3 05 - CONTRIBUTI AD ISTITUZIONI SOCIALI NON AVENTI FINI DI LUCRO	5.057.595.600	2.625.055.500	3.615.561.400	5.595.299.400

ANALISI ECONOMICA DEL CONSUNTIVO SPESA 1996 PER SERVIZI PROGRAMMI E PROGETTI 11/09/97

MINISTERO DI GRAZIA E GIUSTIZIA	IMPEGNI	PAGAMENTI COMPETENZA	PAGAMENTI RESIDUI	RESIDUI FINALI
CE3 06 - EQUO INDENNIZZO	12.839.830.150	8.133.630.000	729.940.350	4.729.398.750
CE3 09 - ALTRI	1.798.114.295	1.654.087.282	49.742.840	199.349.633
TOTALE CE2	19.711.229.370	12.428.462.107	4.395.244.590	10.524.047.783
CE2 05 - ALLE PROVINCE ED AI COMUNI				
CE3 09 - ALTRI	25.352.886.990	7.953.561.990	13.966.327.195	26.000.220.945
TOTALE CE2	25.352.886.990	7.953.561.990	13.966.327.195	26.000.220.945
TOTALE CATEGORIA	45.064.116.360	20.382.024.097	18.361.571.785	36.524.268.728
TOTALE CF3	3.850.881.920.165	3.647.464.236.405	179.811.648.284	341.335.267.477
TOTALE CF2	3.852.554.936.335	3.648.834.585.225	179.811.970.984	341.638.459.147
TOTALE SEZIONE	3.852.554.936.335	3.648.834.585.225	179.811.970.984	341.638.459.147
SEZIONE X - ASSISTENZA PUBBLICA				
CF2 01 - ASSISTENZA SOCIALE				
CF3 01 - MATERNITA', INFANZIA E MINORI				
CATEGORIA V - TRASFERIMENTI				
CE2 07 - AGLI ALTRI ENTI PUBBLICI				
CE3 01 - ENTI DELL' AMMINISTRAZIONE CENTRALE	10.176.700.000	0	0	10.176.700.000
TOTALE CE2	10.176.700.000	0	0	10.176.700.000
TOTALE CATEGORIA	10.176.700.000	0	0	10.176.700.000
TOTALE CF3	10.176.700.000	0	0	10.176.700.000
CF3 03 - ASSISTENZA GENERICA A MEZZO DI ISTITUZIONI PUBBLICHE E PRIVATE				
CATEGORIA V - TRASFERIMENTI				
CE2 01 - ALLE FAMIGLIE E AD ISTITUZIONI SOCIALI				

11/09/97

ANALISI ECONOMICA DEL CONSUNTIVO SPESA 1996 PER SERVIZI PROGRAMMI E PROGETTI

MINISTERO DI GRAZIA E GIUSTIZIA	IMPEGNI	PAGAMENTI COMPETENZA	PAGAMENTI RESIDUI	RESIDUI FINALI
CE3 05 - CONTRIBUTI AD ISTITUZIONI SOCIALI NON AVENTI FINI DI LUCRO	0	0	54.000.000	0
TOTALE CE2	0	0	54.000.000	0
TOTALE CATEGORIA	0	0	54.000.000	0
TOTALE CF3	0	0	54.000.000	0
CF3 09 - ALTRE				
CATEGORIA V - TRASFERIMENTI				
CE2 01 - ALLE FAMIGLIE E AD ISTITUZIONI SOCIALI	238.600.000	228.100.000	56.500.000	11.500.000
CE3 03 - PROVVIDENZE A FAVORE DEI DIPENDENTI STATALI E DELLE LORO FAMIGLIE				
CE3 04 - ASSISTENZA GRATUITA DIRETTA	2.055.820.295	1.982.324.215	48.578.270	223.948.560
TOTALE CE2	2.294.420.295	2.210.424.215	105.078.270	235.448.560
TOTALE CATEGORIA	2.294.420.295	2.210.424.215	105.078.270	235.448.560
TOTALE CF3	2.294.420.295	2.210.424.215	105.078.270	235.448.560
TOTALE CF2	12.471.120.295	2.210.424.215	159.078.270	10.412.148.560
TOTALE SEZIONE	12.471.120.295	2.210.424.215	159.078.270	10.412.148.560
TOTALE RUBRICA	3.865.026.056.630	3.651.045.009.440	179.971.049.254	352.050.607.707

ANALISI ECONOMICA DEL CONSUNTIVO SPESA 1996 PER SERVIZI PROGRAMMI E PROGETTI 11/09/97

MINISTERO DI GRAZIA E GIUSTIZIA	IMPEGNI	PAGAMENTI COMPETENZA	PAGAMENTI RESIDUI	RESIDUI FINALI
AMMINISTRAZIONE GIUSTIZIA MINORILE				
SEZIONE III - GIUSTIZIA				
CF2 04 - GIUSTIZIA MINORILE				
CF3 01 - SERVIZI GENERALI				
CATEGORIA II - PERSONALE IN ATTIVITA' DI SERVIZIO				
CE2 02 - PERSONALE AMMINISTRATIVO (IMPIEGATI, TECNICI E OPERAI)				
CE3 01 - STIPENDI, RETRIBUZIONI E ALTRI ASSEGNI FISSI	48.084.411.462	42.923.726.684	0	5.160.684.778
CE3 02 - INDENNITA' DI MISSIONE E RIMBORSO SPESE DI VIAGGIO ALL'INTERNO	513.631.985	442.779.432	79.121.345	81.984.878
CE3 03 - INDENNITA' DI TRASFERIMENTO E RIMBORSO SPESE DI VIAGGIO	17.017.920	17.017.920	0	0
CE3 04 - COMPENSI PER LAVORO STRAORDINARIO	1.034.461.635	23.642.980	0	1.010.818.655
TOTALE CE2	49.649.523.002	43.407.167.016	79.121.345	6.253.488.311
CE2 09 - FORZE DI POLIZIA				
CE3 02 - INDENNITA' DI MISSIONE E RIMBORSO SPESE DI VIAGGIO ALL'INTERNO	297.440.570	245.942.155	70.861.625	66.785.410
CE3 03 - INDENNITA' DI TRASFERIMENTO E RIMBORSO SPESE DI VIAGGIO	10.797.215	9.296.190	0	1.501.025
CE3 09 - ALTRE INDENNITA'	6.006.299.901	5.269.415.378	0	736.884.523
TOTALE CE2	6.314.537.686	5.524.653.723	70.861.625	805.170.958
TOTALE CATEGORIA	55.964.060.688	48.931.820.739	149.982.970	7.058.659.269
CATEGORIA IV - ACQUISTO DI BENI E SERVIZI				
CE2 01 - ACQUISTO DI BENI DUREVOLI E DI CONSUMO				
CE3 06 - ALIMENTARI, CALZATURE, VESTIARIO E ARTICOLI TESSILI	931.985.565	821.903.635	0	110.081.930
TOTALE CE2	931.985.565	821.903.635	0	110.081.930

ANALISI ECONOMICA DEL CONSUNTIVO SPESA 1996 PER SERVIZI PROGRAMMI E PROGETTI 11/09/97

MINISTERO DI GRAZIA E GIUSTIZIA	IMPEGNI	PAGAMENTI COMPETENZA	PAGAMENTI RESIDUI	RESIDUI FINALI
CE2 02 - SPESE PER LOCALI ED OPERE IMMOBILIARI				
CE3 01 - FITTO	2.875.571.940	1.133.567.775	97.117.825	3.586.675.069
CE3 02 - MANUTENZIONE, RIPARAZIONE, ADATTAMENTO, RISCALDAMENTO	5.455.875.785	4.033.008.460	1.754.688.910	2.187.553.513
TOTALE CE2	8.331.447.725	5.166.576.235	1.851.806.735	5.774.228.582
CE2 03 - ACQUISTO SERVIZI				
CE3 01 - POSTALI, TELEGRAFICHE, TELEFONICHE	2.527.329.295	2.293.504.830	34.184.000	269.780.315
TOTALE CE2	2.527.329.295	2.293.504.830	34.184.000	269.780.315
CE2 04 - SERVIZI MECCANOGRAFICI ED ELETTRONICI				
CE3 00 -	365.122.015	287.937.905	231.522.135	134.122.210
TOTALE CE2	365.122.015	287.937.905	231.522.135	134.122.210
CE2 09 - ALTRE SPESE PER BENI E SERVIZI				
CE3 02 - SPESE CASUALI	13.042.840	6.000.000	5.951.020	7.042.840
CE3 05 - RELAZIONI PUBBLICHE, CORSI, INFORMAZIONI E PROPAGANDA	89.393.345	23.789.350	67.212.920	65.803.995
CE3 09 - ALTRE	36.171.973.447	32.057.476.908	4.580.058.905	5.798.333.242
TOTALE CE2	36.274.409.632	32.087.266.258	4.653.222.845	5.871.180.077
TOTALE CATEGORIA	48.430.294.232	40.657.188.863	6.770.735.715	12.159.393.114
CATEGORIA V - TRASFERIMENTI				
CE2 01 - ALLE FAMIGLIE E AD ISTITUZIONI SOCIALI				
CE3 09 - ALTRI	4.550.000	4.413.550	0	136.450
TOTALE CE2	4.550.000	4.413.550	0	136.450

ANALISI ECONOMICA DEL CONSUNTIVO SPESA 1996 PER SERVIZI PROGRAMMI E PROGETTI

MINISTERO DI GRAZIA E GIUSTIZIA	IMPEGNI	PAGAMENTI COMPETENZA	PAGAMENTI RESIDUI	RESIDUI FINALI
CE2 05 - ALLE PROVINCE ED AI COMUNI				
CE3 04 - ASSISTENZA SOCIALE E BENEFICENZA	13.154.747.645	1.533.947.645	1.848.702.479	27.106.457.500
TOTALE CE2	13.154.747.645	1.533.947.645	1.848.702.479	27.106.457.500
TOTALE CATEGORIA	13.159.297.645	1.538.361.195	1.848.702.479	27.106.593.950
TOTALE CF3	117.553.652.565	91.127.370.797	8.769.421.164	46.324.646.333
TOTALE CF2	117.553.652.565	91.127.370.797	8.769.421.164	46.324.646.333
TOTALE SEZIONE	117.553.652.565	91.127.370.797	8.769.421.164	46.324.646.333
SEZIONE X - ASSISTENZA PUBBLICA				
CF2 01 - ASSISTENZA SOCIALE				
CF3 09 - ALTRE				
CATEGORIA V - TRASFERIMENTI				
CE2 01 - ALLE FAMIGLIE E AD ISTITUZIONI SOCIALI	2.000.000	1.000.000	0	1.000.000
CE3 03 - PROVVIDENZE A FAVORE DEI DIPENDENTI STATALI E DELLE LORO FAMIGLIE				
TOTALE CE2	2.000.000	1.000.000	0	1.000.000
TOTALE CATEGORIA	2.000.000	1.000.000	0	1.000.000
TOTALE CF3	2.000.000	1.000.000	0	1.000.000
TOTALE CF2	2.000.000	1.000.000	0	1.000.000
TOTALE SEZIONE	2.000.000	1.000.000	0	1.000.000
TOTALE RUBRICA	117.555.652.565	91.128.370.797	8.769.421.164	46.325.646.333
TOTALE MINISTERO	9.080.640.632.780	7.997.671.736.129	1.058.706.813.173	1.770.939.482.943



MINISTERO DEGLI AFFARI ESTERI



DIREZIONE GENERALE DEL PERSONALE E DELL'AMMINISTRAZIONE

Lo stato di previsione del Ministero degli Affari Esteri per l'anno 1996, approvato con Legge 28.12.95 n. 551, recava le seguenti previsioni iniziali:

Spese correnti	Lit. 2.619.875.178.000	(competenza)
Conto capitale	Lit. 34.800.000.000	(competenza)

	<u>Lit. 2.654.675.178.000</u>	

Nel corso dell'esercizio, alle predette previsioni sono state apportate variazioni comportanti un aumento (in termini di competenza) di Lit. (+) 279.102.057.000.

Il Bilancio 1996, pertanto, si articola nel seguente modo:

Spese correnti	Lit. 2.884.740.835.000	(competenza)
Conto capitale	Lit. 49.036.400.000	(competenza)

	<u>Lit. 2.933.777.235.000</u>	

TITOLO I - SPESE CORRENTI.

CATEGORIA II - *Personale in attività di servizio.*

CAPITOLO 1001

I capitoli in argomento sono istituiti per il pagamento degli stipendi metropolitani del Ministro e dei sottosegretari (cap.1001), del personale addetto al Gabinetto ed alle Segreterie particolari (cap.1003) con versamento delle ritenute corrispondenti (cap. 1031), nonché del restante personale in servizio presso il Ministero degli Affari Esteri (cap. 1014).

I fondi disponibili sui capitoli 1001 (lire 559.756.000) e sul capitolo 1014 (lire 224.133.741.000) sono stati pressoché totalmente impegnati. Sul capitolo 1003 le economie di bilancio ammontano a lire 38.053.395, su 175.000.000 di stanziamento iniziale.

Tale differenza si giustifica con la riduzione del numero di addetti al Gabinetto ed alle Segreterie particolari estranei all'Amministrazione, sostituiti in gran parte, nel corso dell'anno, con personale di ruolo del Ministero, i cui stipendi restano a carico del capitolo 1014. Da gennaio a maggio solo un'unità di personale veniva pagata sul capitolo in esame e nessuna unità nei mesi di giugno e luglio. Dalla mensilità di agosto sono stati liquidati due primi dirigenti e un'unità appartenente alla settima qualifica funzionale.

Il costo medio pro capite annuo è di lire 56.690.000 al lordo di tutte le ritenute.

Per quanto concerne il capitolo 1014, lo stanziamento disposto in bilancio è risultato insufficiente per il versamento delle ritenute previdenziali relative all'ultima mensilità dell'anno, che sono state quindi in parte pagate a carico dell'esercizio in corso.

All'origine di ciò si pone il ritardato versamento delle ritenute IRPeF relative al quarto trimestre 1995, pagate nel corso del 1996, che hanno contribuito alla riduzione delle disponibilità in bilancio.

Il costo medio annuo pro capite è di lire 47.025.000.

Si allegano le copie delle schede del rendiconto generale a documentazione della consistenza di organico e del calcolo del costo medio pro capite.

SPESA PER IL PERSONALE IN SERVIZIO
STIPENDI, RETRIBUZIONI ED ALTRI ASSEGNI FISSI

COMPARTO: MINISTERI
MINISTERO: AFFARI ESTERI

COMPETENZE RELATIVE AL
CAPITOLO: 1003

	Pers. in serv. al 31/12/95	Pers. in serv. al 31/12/96	Previsioni iniziali	Variazioni	Previsioni definitive	Somme		Pagato in conto residui
						impegnate	pagate	
Personale								
DI RUOLO								
.....								
.....								
.....								
.....								
.....								
Totale di ruolo								
NON DI RUOLO								
Dirigenti			98		98	77	64	
Qual. Funz.	1		77		77	60	50	
.....								
Totale non di ruolo	1		175		175	137	114	
IN COMPLESSO	1	7	175		175	137	114	

Ritenute erariali	capitolo n°	28	28	32	13
Ritenute pref/assist	capitolo n°	55	55	4	4

Ritenute erariali capitolo n°
Ritenute pref/assist capitolo n°

CAPITOLO 1002

Sul capitolo 1002 sono imputati gli oneri derivanti dalle spese per i viaggi del Ministro e dei Sottosegretari di Stato nel Territorio nazionale.

La spesa sul capitolo è stata pari a Lit. 3.408.000 nel rispetto dell'impegno di spesa assunto per Lit. 3.420.000 e di poco inferiore allo stanziamento definitivo sul capitolo che è stato pari a Lit. 3.680.000.

CAPITOLO 1004

Il capitolo 1004 è istituito per la corresponsione dei compensi per lavoro straordinario svolto dal personale addetto agli Uffici di diretta collaborazione con l'opera del Ministro.

Su richiesta dell'Ufficio XII di questa Direzione Generale, lo stanziamento iniziale di lire 797.000.000, (insufficiente per retribuire il totale delle ore di straordinario autorizzate con DPCM n° 218849/9 del 29.2.96) è stato integrato per l'importo di lire 427.000.000, con prelevamento dal capitolo 6682 dello Stato di previsione del Ministero del Tesoro, raggiungendo così la disponibilità totale di lire 1.224.000.000.

L'integrazione suddetta è stata richiesta per fronteggiare sia gli incrementi degli importi orari dei compensi in argomento, sia l'aumento del numero di addetti agli Uffici in questione, conseguente alla nomina di un terzo Sottosegretario di Stato ed all'istituzione della corrispondente Segreteria particolare.

Inoltre, essa si giustificava in ragione dell'assoggettamento dei compensi per lavoro straordinario alle ritenute previdenziali per effetto della legge 335/95, con l'applicazione delle ritenute a carico dell'Amministrazione nella misura del 24,20%.

Il totale degli impegni di spesa assunti nel corso dell'anno è di lire 931.000.000, con economie pari a lire 293.000.000. Queste ultime sono da ascrivere allo scostamento registrato tra le ore di straordinario autorizzate e quelle effettivamente rese e liquidate nei confronti del personale interessato.

E' evidente la difficoltà di stimare con precisione l'ammontare delle risorse necessarie per la remunerazione delle prestazioni in argomento, dato il loro carattere estremamente variabile a seconda delle imprevedibili esigenze del servizio.

Il costo medio annuo pro capite è di lire 3.879.000.

Si allegano le copie delle schede del rendiconto generale a documentazione della consistenza di organico e del calcolo del costo medio pro capite.

SPESA PER IL PERSONALE IN SERVIZIO
STIPENDI, RETRIBUZIONI ED ALTRI ASSEGNI FISSI

COMPARTO: MINISTERI
MINISTERO: AFFARI ESTERI

COMPETENZE RELATIVE AL
CAPITOLO: 1014

	Pers. in serv. al 31/12/95	Pers. in serv. al 31/12/96	Previsioni iniziali (in milioni di lire)	Variazioni	Previsioni definitive	Somme		Pagato in conto residui
						impegnate	pagate	
Personale								
DI RUOLO								
Carr. Diplomatica	901	906	65.013	2.179	67.192	68.135	68.093	388
N.C.	2	2	226	7	233	226	225	1
Dir. Amm.vi	27	24	1.948	65	2.013	1.718	1.716	9
QQ.FF	3991	3735	149.676	5.019	154.695	153.996	153.908	885
.....								
Totale di ruolo	4921	4667	216.863	7.270	224.133	224.075	223.942	1.283
NON DI RUOLO								
.....								
Totale non di ruolo								
IN COMPLESSO	4921	4667	216.863	7.270	224.133	224.075	223.942	1.283

Ritenute erariali	capitolo n°	13.636	457	14.093	22.281	22.254	121
Ritenute pref/assist.	capitolo n°	58.133	1.949	60.082	94.976	94.862	517

SPESE PER IL PERSONALE IN SERVIZIO
RETRIBUZIONI ACCESSORIE

COMPARTO: MINISTERI
MINISTERO: AFFARI ESTERI
CAPITOLI: 1004

	Pers.le in serv. al 31/12/95	Pers.le in serv. al 31/12/96	Previsioni iniziali	Variazioni	Previsioni definitive	Somme		Pagato in conto residui
						impegnate	pagate	
COMPETENZA								
(in milioni di lire)								
Personale	21	21	289	155	444	338	85	101
DI RUOLO	2	2	22	12	34	25	6	7
Carriera Diplomatica	139	139	326	175	501	381	96	113
N.C.								
Totale di ruolo	162	162	637	342	979	744	187	221
NON DI RUOLO								
Comandati	78	78	160	85	245	187	47	56
Totale non di ruolo	78	78	160	85	245	187	47	56
IN COMPLESSO	240	240	797	427	1224	931	234	277

di cui: Ritenute erariali	134	72	206	105	0	78
Ritenute prev/assist.	259	139	398	215	2	17

2011

CAPITOLO 1005

Sul capitolo 1005 gravano gli oneri relativi alle indennità e rimborso spese di trasporto per missioni nel Territorio nazionale degli Addetti al Gabinetto ed alle Segreterie particolari.

La spesa sul capitolo è stata pari a Lit. 4.521.000, leggermente inferiore rispetto alla somma impegnata di Lit. 4.537.000 e con una riduzione rispetto allo stanziamento definitivo pari a Lit. 5.888.000.

CAPITOLO 1006

Sul capitolo 1006 gravano gli oneri relativi alle indennità e rimborso spese di trasporto per missioni all'estero degli Addetti al Gabinetto ed alle Segreterie particolari.

Nel corso dell'esercizio finanziario 1996 non è stata sostenuta alcuna spesa.

CAPITOLO 1018

Sul capitolo 1018 gravano gli oneri per la liquidazione dei compensi incentivanti a favore del personale dirigente e diplomatico del Ministero.

Lo stanziamento iniziale di lire 1.727.537.000 è stato integrato con una somma di lire 4.547.000, per un totale disponibile di lire 1.732.084.000.

Gli impegni di spesa assunti nel corso del 1996 ammontano a lire 1.712.090.188, con economie di bilancio pari a lire 19.993.812.

Tale somma costituisce uno scostamento fisiologico tra gli oneri prevedibili e quelli effettivamente sostenuti, in quanto i compensi a carico del capitolo di bilancio in esame vengono decurtati per effetto delle assenze registrate dal personale beneficiario di tali incentivi.

La previsione di spesa, d'altro canto, non può che basarsi sul massimo importo erogabile mensilmente al personale in servizio presso la sede centrale del Ministero.

Come già rilevato nei decorsi esercizi, va precisato che per la scrivente Amministrazione la quantificazione precisa dell'onere gravante sul capitolo 1018 risulti oltremodo difficile, in ragione dei frequenti movimenti del personale da e verso le sedi all'estero.

SPESA PER IL PERSONALE IN SERVIZIO
RETRIBUZIONI ACCESSORIE

COMPARTO: MINISTERI
MINISTERO: AFFARI ESTERI
CAPITOLI: 1018

	COMPETENZA							Pagato in conto residui
	Pers. in serv. al 31/12/95	Pers. in serv. al 31/12/96	Previsioni iniziali	Variazioni	Previsioni definitive	Somme		
						impegnate	pagate	
	(in milioni di lire)							
Personale	390	371	(1657)	3	1646	1630	1069	204
DI RUOLO								
I								
Carrera Diplomatica								
N.C.	2	2	10		10	9	7	1
Dirig. Amm.vi	17	16	61	1	62	60	39	8
Totale di ruolo	409	387	(1728)	4	1718	1699	1115	213
NON DI RUOLO								
Comandati	3	3		0	14	13	9	2
Totale non di ruolo	3	3	0	0	14	13	9	2
IN COMPLESSO	412	390	(1728)	4	1732	1712	1124	215
di cui. Ritenute erariali			314	1	315	292	292	143
Ritenute prev/assist.			563	1	564	407	394	11

CAPITOLO 1019

Il capitolo 1019 è istituito per l'erogazione dei compensi per lavoro straordinario svolto dal personale appartenente alla carriera diplomatica, dirigenziale amministrativa e delle qualifiche funzionali.

Sono stati disposti i seguenti stanziamenti in conseguenza dei provvedimenti di autorizzazione all'effettuazione delle prestazioni straordinarie:

- lire 1.075.400.000 per il personale appartenente alle qualifiche funzionali;
- lire 1.476.000.000 per il personale dirigente ed equiparato;
- lire 1.928.000.000 per i dirigenti generali e qualifiche superiori ed equiparate;
- lire 338.000.000, integrate per lire 628.000.000 per i gradi iniziali della carriera diplomatica.

Il totale degli stanziamenti suddetti, pari a lire 5.445.400.000 è stato impegnato per un importo di lire 3.847.000.000, registrando economie per lire 1.598.162.820.

Tale scostamento, più sensibile per le categorie di personale di grado più elevato, si giustifica sia con la difficoltà di prevedere le effettive esigenze del servizio che richiedano l'effettuazione di lavoro straordinario, sia con i frequenti movimenti da e per l'estero del personale interessato alla liquidazione.

E' da segnalare, tuttavia, che lo stanziamento disposto in favore del personale appartenente ai gradi iniziali della carriera diplomatica è stato completamente utilizzato, in ragione dell'elevato numero di ore di straordinario svolto di norma da tale categoria di dipendenti.

Occorre, infine, porre in evidenza il ritardo con cui pervengono ogni anno i DPCM di autorizzazione al lavoro straordinario: ciò impedisce la razionale gestione delle risorse assegnate, in considerazione dell'incertezza riguardo i limiti orari e di spesa consentiti.

Si allega copia della scheda del rendiconto generale.

SPESA PER IL PERSONALE IN SERVIZIO
RETRIBUZIONI ACCESSORIE

COMPARTO:
MINISTERO:
CAPITOLI:

MINISTERI
AFFARI ESTERI
1019

	Pers. in serv. al 31/12/85	Pers. in serv. al 31/12/86	Previsioni iniziali	Variazioni	Previsioni definitive	Somme		Pagato in conto residui
						impegnate	pagate	
COMPETENZA								
(in milioni di lire)								
Personale								
DI RUOLO								
Carriera Diplomatica	390	371	0	3899	3899	2693	1464	703
N.C.	2	2	0	77	77	77	45	20
Dirig. Amm. M	17	15	0	133	133	115	63	30
Q.Q.FF.	3993	3871		1075	1075	885	481	231
Totale di ruolo	4402	4259	0	5184	5184	3770	2053	984
NON DI RUOLO								
Comandati	170	161	0	261	261	77	39	20
Totale non di ruolo	170	161	0	261	261	77	39	20
IN COMPLESSO	4572	4420	0	5445	5445	3847	2092	1004
di cui: Ritenute erariali								
			0	991	991	502	502	323
Ritenute prev/assist.								
			0	1773	1773	953	869	53

CAPITOLO 1021

Sul capitolo 1021 gravano gli oneri relativi alle indennità e rimborso spese di trasporto per missioni nel Territorio nazionale.

I fondi disponibili sul capitolo sono stati pari complessivamente a Lit. 239.520.000, alla luce dell'integrazione di Lit. 40.000.000 richiesta per far fronte agli oneri derivanti dal Semestre di Presidenza Italiana del Consiglio dell'Unione Europea (1° gennaio ÷ 30 giugno 1996).

Detti fondi sono stati pressoché totalmente impegnati, con una spesa di Lit. 182.856.000 in conto competenza e di Lit. 31.840.000 in conto residui. La somma di Lit. 56.661.000 è stata accertata come residuo ed è relativa al saldo delle missioni i cui anticipi sono stati corrisposti nell'esercizio finanziario in parola.

CAPITOLO 1022

Sul capitolo 1022 gravano gli oneri relativi alle indennità e rimborso spese di missioni all'estero.

I fondi disponibili assegnati al capitolo sono stati pari a Lit. 7.136.000.000 a cui va aggiunta la variazione in aumento, in sede di assestamento, di Lit. 197.000.000 per far fronte, in particolare, alle esigenze del Centro Cifra e Tlc e della D.G.E.A.S..

Le somme impegnate sono state pari a Lit. 7.026.696.000 con una economia di spesa di Lit. 306.304.000.

Riguardo all'andamento della spesa, le somme pagate in conto competenza sono state pari a Lit. 5.238.082.000 mentre quelle pagate in conto residui sono state pari a Lit 717.482.000.

Alla fine dell'esercizio finanziario è stata impegnata la somma di Lit. 1.788.613.000 a titolo di saldo delle spese di missione i cui anticipi sono stati corrisposti nell'esercizio finanziario in parola.

CAPITOLO 1023

Sul capitolo 1023 gravano gli oneri derivanti dalle indennità e rimborso spese di trasporto per trasferimenti nel territorio nazionale.

Nel corso dell'esercizio finanziario in questione, non è stata impegnata alcuna somma.

CAPITOLO 1025

Sul capitolo 1025 (collocato nella Rubrica I categoria II) gravano le spese di indennità di rischio, indennità di mansione per i centralinisti non vedenti e indennità meccanografica per il personale militare addetto all'Ufficio Cifra.

Lo stanziamento iniziale del 1996 è stato di Lit.36.000.000 mentre gli impegni effettuati nel corso dell'esercizio sono ammontati a Lit.29.572.581. Le spese effettuate sono state Lit.22.748.511 compresi gli oneri a carico dell'Amministrazione per assistenza sanitaria.

In totale sono state liquidate indennità varie in c/ competenza alla III Q.F. per Lit.401.700, alla IV Q.F. per Lit.3.749.200, alla V Q.F. per Lit.5.489.900, alla VI Q.F. per Lit.3.213.600 e alla VII Q.F. per Lit.535.600.

Sono state altresì pagate in c/ residui indennità varie alla III Q.F. per Lit.139.887, IV Q.F. per Lit.1.305.620, alla V Q.F. per Lit.1.911.801, alla VI Q.F. per Lit.1.119.103 e alla VII Q.F. per Lit.186.517 per un totale di Lit.4.662.930 compresi gli oneri a carico dell'Amministrazione per assistenza sanitaria.

L'economia di bilancio a fine anno 1996 è stata di Lit.6.427.419.

CAPITOLO 1032

I capitoli in esame costituiscono il Fondo per la Produttività collettiva, destinato alla remunerazione delle particolari prestazioni rese dal personale appartenente alle qualifiche funzionali applicato ai servizi individuati in sede di contrattazione decentrata o che abbia partecipato alla realizzazione di progetti volti al miglioramento della produttività dell'Amministrazione, anch'essi approvati in sede contrattuale.

In particolare, il capitolo 1032 era istituito nei decorsi esercizi per il pagamento dei compensi incentivanti la produttività, già erogati in favore della suddetta categoria di dipendenti, e delle sue maggiorazioni. Nel corso del 1996 esso è stato iscritto in bilancio solo per consentire il pagamento in conto residui delle competenze relative al 1995, per un totale di lire 1.092.000.000.

Per quanto concerne il capitolo 1035, poiché la contrattazione decentrata relativa all'anno 1996 si è conclusa solo nel mese di dicembre, è stata disposta la conservazione delle somme disponibili sul capitolo, ai sensi dell'articolo 11 ter della legge 23.12.96, n° 649, di conversione del D.L. 23 ottobre 1996, n° 542.

Tutte le somme disponibili risultano pertanto impegnate; benché i pagamenti definitivi non siano a tutt'oggi determinabili con precisione.

CAPITOLO 1034

In esito a quanto richiesto con l'appunto in riferimento, si fa presente che compete a questo Ufficio, nell'esercizio delle sue attribuzioni, la gestione dei capitoli 1501, 1502, 1504, 1034 (congiuntamente al Centro per l'informatica e alla Direzione Generale dell'Emigrazione e degli Affari Sociali) e, in misura limitata, 1022.

I capitoli 1501 e 1502 si riferiscono all'amministrazione del personale a contratto e degli impiegati locali in servizio presso le Rappresentanze Diplomatiche e gli Uffici Consolari all'estero.

Nel corso dell'esercizio 1996 le somme stanziata sono state impegnate per intero (rispettivamente 116 miliardi e 350 milioni), trattandosi di finanziamenti destinati a coprire spese obbligatorie.

Sul capitolo 1501 è stata, inoltre, stanziata la somma di 7.700.000.000 per il pagamento delle retribuzioni e relativi oneri del personale a contratto da assumere per l'attuazione del sistema di gestione dei visti previsto dagli accordi di Schengen, disposta dall'art. 7 del Decreto Legge 1.7.96 n. 347.

Non essendo stato possibile dare corso alle assunzioni nel 1996 a causa della lunghezza dei tempi tecnici e della complessità delle procedure concorsuali, nonché del controllo e dei provvedimenti di competenza di questo Ufficio, è stata chiesta la conservazione dei fondi - che è stata d'altra parte accordata - per l'intero importo non impegnato nell'esercizio finanziario 1996.

Sul capitolo 1504, riservato ai viaggi di servizio, sono state stanziata lit. 3.688.447.000, cifra rivelatasi peraltro insufficiente rispetto alle effettive esigenze.

Di tale somma, sono state pagate lit. 2.202.810.636 in conto competenza, ed ~~impegnate~~ (in conto residui) lit. 1.473.441.484.

Si fa presente, inoltre, che sullo stesso capitolo/Eserc. Finanziario 1996 sono state pagate in conto residui lit. 1.082.803.801.

Riguardo al capitolo 1034, lo stanziamento e l'assestamento di bilancio per lit. 7.499.104.000 è stato impegnato interamente, in quanto necessario alla copertura delle spese relative al personale a contratto assunto per l'Anagrafe Consolare.

Quest'Ufficio infine, nell'ambito delle sue competenze relative alle missioni del personale all'estero, gestisce in parte il capitolo di spesa 1022, al quale fanno capo anche altre Direzioni generali e Servizi del Ministero. I fondi a disposizione di questo Ufficio su tale capitolo per l'anno 1996 ammontavano a lit. 1.500.000.000, e sono stati interamente utilizzati; inoltre, di lit. 200.000.000 messe a disposizione dall'Ispettorato ne sono state utilizzate lit. 65.000.000, mentre la restante somma di lit. 135.000.000, è andata in economia.

CAPITOLO 1035

I capitoli in esame costituiscono il Fondo per la Produttività collettiva, destinato alla remunerazione delle particolari prestazioni rese dal personale appartenente alle qualifiche funzionali applicato ai servizi individuati in sede di contrattazione decentrata o che abbia partecipato alla realizzazione di progetti volti al miglioramento della produttività dell'Amministrazione, anch'essi approvati in sede contrattuale.

In particolare, il capitolo 1032 era istituito nei decorsi esercizi per il pagamento dei compensi incentivanti la produttività, già erogati in favore della suddetta categoria di dipendenti, e delle sue maggiorazioni. Nel corso del 1996 esso è stato iscritto in bilancio solo per consentire il pagamento in conto residui delle competenze relative al 1995, per un totale di lire 1.092.000.000.

Per quanto concerne il capitolo 1035, poiché la contrattazione decentrata relativa all'anno 1996 si è conclusa solo nel mese di dicembre, è stata disposta la conservazione delle somme disponibili sul capitolo, ai sensi dell'articolo 11 ter della legge 23.12.96, n° 649, di conversione del D.L. 23 ottobre 1996, n° 542.

Tutte le somme disponibili risultano pertanto impegnate; benché i pagamenti definitivi non siano a tutt'oggi determinabili con precisione.

SPESA PER IL PERSONALE IN SERVIZIO
RETRIBUZIONI ACCESSORIE

COMPARTO: MINISTERI
MINISTERO: AFFARI ESTERI
CAPITOLI: 1035

	COMPETENZA							
	Pers.le in serv. al 31/12/95	Pers.le in serv. al 31/12/96	Previsioni iniziali	Variazioni	Previsioni definitive	Somme		Pagato in conto residu
						impegnate	pagate	
	(in milioni di lire)							
Personale	3993	3871	1478	3	1663	1663	2	0
DI RUOLO								
I								
OO.FF.								
Totale di ruolo	3993	3871	1478	3	1663	1663	2	0
NON DI RUOLO								
Comandati	340	320	320	1	139	139	1	0
Totale non di ruolo	340	320	320	1	139	139	1	0
IN COMPLESSO	4333	4191	1798	4	1802	1802	3	0

di cui: Ritenute erariali	305	0	0	0	305	303	0	0
Ritenute prev/assist.	587	1	588	588	588	588	3	0

CAPITOLO 1036

Il capitolo 1036 (Fondo per la qualità della prestazione individuale) è destinato all'erogazione semestrale dei premi istituiti ai sensi dell'articolo 37 del CCNL relativo al comparto Ministeri, nei confronti del 15 per cento del personale appartenente alle qualifiche funzionali in servizio presso la sede centrale del Ministero.

Nel corso dell'anno è stata richiesta la riduzione del fondo, il cui ammontare è stato quindi rideterminato da lire 869.076.000 a lire 671.363.000, in considerazione degli oneri sostenuti nel secondo semestre del 1995, che hanno fatto stimare un contenimento della spesa per l'esercizio in esame.

Le somme disponibili al 31.12.1996 sono state conservate in conto residui ai sensi dell'articolo 11 ter della legge 23.12.96, n° 649, di conversione del D.L. 23 ottobre 1996, n° 542.

SPESE PER IL PERSONALE IN SERVIZIO
RETRIBUZIONI ACCESSORIE

COMPARTO: MINISTERI
MINISTERO: AFFARI ESTERI
CAPITOLI: 1036

	Pers.le in serv. al 31/12/95	Pers.le in serv. al 31/12/96	Previsioni iniziali	Variazioni	Previsioni definitive	COMPETENZA		Pagato in conto residui
						Somme		
						impegnate	pagate	
Personale DI RUOLO	275	488	634	-144	490	490	198	47
I QQ.FF.								
.....								
.....								
Totale di ruolo	275	488	634	-144	490	490	198	47
NON DI RUOLO								
Comandati	33	142	193	-44	149	149	60	14
.....	16	32	42	-10	32	32	13	3
.....								
Totale non di ruolo	49	174	235	-54	181	181	73	17
IN COMPLESSO	324	642	869	-198	671	671	271	64

di cui: Ritenute erariali	156	-34	122	40	40	0
Ritenute prev/assist.	281	-62	219	64	64	17

CAPITOLO 1037

	STANZIAMENTO '96	PAGAMENTI RIFERITI AL '96	SOMME IMPEGNATE AL 31.12.96	IN ECONOMIA
cap. 1141	2.500.000.000	1.685.872.500	372.541.475	441.586.026
				Ottenuta riduzione dei costi di gestione del baby parking. Quote versate dall'utenza dell'asilo nido e del baby parking.
CAP. 1037	4.692.000.000		4.692.000.000	
CAP. 1251	51.979.000	51.979.000		

CATEGORIA III - *Personale in quiescenza.*

CAPITOLO 1092

Gli impegni di spesa assunti nel corso del 1996 a carico del cap. 1092 ammontano a L. 206.232.195, di cui solo L. 50.000.000 provengono dallo stanziamento iniziale; a questi si sommano, quali integrazioni di competenza intervenute nel corso dell'anno, L. 124.089.000 e L. 32.525.000, con prelevamento dal fondo per le spese obbligatorie e d'ordine. A fine anno si è evidenziata, sul bilancio di competenza, una disponibilità residua (non utilizzata) di L. 381.805, dovuta, principalmente, alla mancata assunzione dell'impegno da parte della Ragioneria dell'importo di L. 380.779, relativo alla pratica di costituzione di posizione assicurativa di Carlo Baeli; tale pratica è infatti tornata allo scrivente con rilievo ed il relativo impegno graverà pertanto sull'esercizio '97.

Della somma totale di L. 206.232.195, L. 45.962.696 sono state emesse nel corso dell'anno, in conto competenza, mentre L. 160.269.499 (comprehensive dei trasportati per L. 1.293.115) sono i residui passivi che graveranno sugli esercizi futuri (probabilmente sul 1997); tali residui sono da imputarsi ai tempi tecnici necessari alla Corte dei Conti per la registrazione dei decreti.

Per quanto riguarda la situazione della cassa per il 1996, si è evidenziato a fine anno una economia di L. 23.531.973. Tale avanzo di cassa è stato generato dall'integrazione di L. 32.246.000 pervenuta, non essendo stata richiesta che per la competenza, dopo la chiusura dell'esercizio, ovvero dopo il 25.11.1996.

L'importo totale della cassa (L. 59.721.000 di stanziamento iniziale più L. 32.525.000 di integrazione) pari a L. 92.246.000 ha consentito, oltre il pagamento di impegni in conto competenza di L. 45.962.696, l'estinzione dei residui degli anni passati per un totale di L. 22.458.216 (di cui L. 6.489.545 trasportati dal 1995).

ALLEGATO 2

AZIENDA (O AMMINISTRAZIONE)
 ABBIGLIAMENTO
 SPESA - CONSUNTIVO 1996

CLASSIFICAZIONE AMMINISTRATIVA ED ECONOMICA

	INPEGNI	PAGAMENTI		RESIDUI FINALI
		COMPETENZA	RESIDUI	
Rubrica 1				
Categoria 1				
Categoria 2 42				
Cap.....1092.....(50)	206.232.195	45.962.696	22.458.216	160.269.499
.....				
Categoria 9				
.....				
.....				
TOTALE RUBRICA				
Rubrica 2				
Categoria 1				
.....				

CATEGORIA IV – *Acquisto di beni e servizi.*

CAPITOLO 1102

In relazione a quanto richiesto con l'appunto sopracitato si informa che nel corso del 1996 non si è presentata la necessità di assegnare alcun incarico di studio a carico del capitolo 1102 la cui gestione è affidata a questo Ufficio. L'intero stanziamento, pari a Lit. 4.600.000 - di ammontare assai limitato e quindi inadatto per predisporre un'adeguata programmazione - è stato pertanto mandato in economia.

CAPITOLO 1104

Sul capitolo 1104 gravano le spese per il funzionamento - compresi i gettoni di presenza, i compensi ai comitati e le indennità di missione ed il rimborso spese di trasporto ai membri estranei al Ministero - di Consigli, Comitati e Commissioni.

	COMPETENZA	CASSA
lo stanziamento iniziale nel 1996 è stato di	L. 26.000.000	L. 126.000.000
le integrazioni di bilancio sono state	L. 308.062.000	L. 308.062.000
	-----	-----
	L. 334.062.000	L. 434.062.000
le spese sostenute in c/ competenza sono state	L. 82.290.345	L. 82.290.345
e quelle per residui '95		L. 34.825.790
i residui 1996 ammontavano a	L. 5.572.310	L. 5.572.310
	-----	-----
La rimanenza a fine esercizio ammontava a	L. 246.199.345	L. 311.373.555
	=====	=====

L'elevato ammontare di economia di bilancio è dovuto al fatto che nel corso del 1996 dovevano essere banditi dalla D.G.R.C. Ufficio X di questo Ministero i concorsi previsti dal D.P.R. 297/94 per i quali era stata richiesta apposita integrazione di bilancio. Tuttavia, a causa della tardiva sottoscrizione del contratto per il personale delle scuole italiane all'estero (dicembre 1996) contratto dalla cui esecutività non poteva prescindere per le innovazioni da esso introdotte nella normativa in oggetto, i concorsi in argomento sono stati banditi nell'anno 1997.

CAPITOLO 1105

Sul cap. 1105 gravano gli oneri relativi alle spese per accertamenti sanitari.

La spesa sul capitolo è stata pari a Lit. 1.925.000 inferiore di Lit. 2.000 (andate in economia) allo stanziamento iniziale di Lit. 1.927.000.

CAPITOLO 1106

Sul cap. 1106 gravano gli oneri relativi alle spese per cure, ricoveri e protesi.

La spesa sul capitolo è stata pari a Lit. 215.700 inferiore di Lit. 1.300 (andate in economia) allo stanziamento iniziale di Lit. 217.000.

CAPITOLO 1107

I fondi stanziati sul capitolo 1107 sono stati utilizzati per l'acquisizione a titolo oneroso degli spazi espositivi per la partecipazione del Ministero degli Affari Esteri (Ufficio Relazioni con il Pubblico) a manifestazioni specializzate nell'ambito delle quali si è reso opportuno presentare e valorizzare i compiti della Farnesina.

Per quanto concerne le economie di bilancio pari a L. 33.325.865 esse sono state determinate dal mancato affitto dei locali per l'espletamento di concorsi. Infatti le prove scritte per il concorso diplomatico si sono svolte in una struttura pubblica.

ALLEGATO 2

AZIENDA (O AMMINISTRAZIONE) MINISTERO AFFARI ESTERI

SPESA - CONSUNTIVO 1996

CLASSIFICAZIONE AMMINISTRATIVA ED ECONOMICA

(milioni di lire)

	IMPEGNI	PAGAMENTI		RESIDUI FINALI
		COMPETENZA	RESIDUI	
Rubrica 1				
Categoria 1				
Categoria 2				
categoria IV				
Legge bilancio				
125	91	58	--	33
.....				
Categoria 9				
.....				
.....				
TOTALE RUBRICA				
Rubrica 2				
Categoria 1				
.....				

CAPITOLO 1108

Nell'impiego dello stanziamento di bilancio di L.13 miliardi relativo al capitolo 1108 si evidenzia quanto segue.

Si è fatto ricorso ad un solo contratto stipulato a trattativa privata per un importo di L.84.686.826 perchè l'oggetto del contratto si riferiva all'aggiornamento della documentazione da presentare al Comando dei Vigili del Fuoco ai fini del rilascio del Certificato di Prevenzione Incendi. Era pertanto necessario far ricorso allo stesso studio di ingegneria che aveva a suo tempo redatto gli elaborati.

Le licitazioni private esperite sono state effettuate per un importo di L.4.453.885.253, mentre i cottimi fiduciari hanno assorbito L. 7.878.230.249. Quest'ultima procedura è stata la più seguita anche nel corso del 1996 in quanto la più idonea per l'affidamento di lavori di manutenzione ordinaria che grava sul capitolo in questione. Essa consente infatti di far fronte alle esigenze in tempi brevi.

Si precisa inoltre che la somma di L.583.197.672 rappresenta economia di bilancio derivante dalle seguenti circostanze. Era previsto di impegnare la somma di L. 2 miliardi circa per l'affidamento del quinto ed ultimo stralcio dei lavori di rifacimento dell'impianto elettrico della Farnesina. Malgrado le procedure di pubblicazione del bando di gara fossero state tempestivamente avviate all'inizio dell'esercizio finanziario, purtroppo, per l'insorgere di contestazioni sull'aggiudicazione dell'appalto, è stato necessario acquisire il parere dell'Avvocatura Generale dello Stato che è intervenuto soltanto successivamente alla chiusura dell'esercizio finanziario.

Non essendo stato possibile impegnare la predetta somma nel corso del 1996 si è provveduto alla stipulazione di altri contratti i cui procedimenti amministrativi erano già stati avviati secondo criteri di priorità e che, peraltro, non sono stati sufficienti ad impegnare tutta la somma disponibile.

AZIENDA (O AMMINISTRAZIONE) MINISTERO DEGLI AFFARI ESTERI
 SPESA - CONSUNTIVO 1996
 CLASSIFICAZIONE AMMINISTRATIVA ED ECONOMICA

(milioni di lire)

	IMPIEGNI	PAGAMENTI		RESIDUI FINALI
		COMPETENZA	RESIDUI	
Rubrica 1				
Categoria 1				
Categoria 2				
categoria IV legge bilancio 13000	12.416	6.697	6.153	5.719
Categoria 9				
.....				
.....				
TOTALE RUBRICA				
Rubrica 2				
Categoria 1				
.....				
.....				

CAPITOLO 1109

COMPETENZA :	LIT. 5.263.000.000
IMPEGNI :	LIT. 5.263.000.000
PAGATI IN COMPETENZA:	LIT. 2.757.989.540
PAGATI IN CONTO RESIDUI:	LIT. 1.234.812.435

1. Rinnovo convenzione M.A.E./TELECOM per collegamenti internazionali telex tramite Iricon, stipulata inizialmente in data 2.1.90 con durata annuale rinnovabile per nove anni salvo disdetta. Per l'esercizio finanziario 1996 si è provveduto ad un rinnovo espresso a seguito di quanto disposto dall'art., 6 della Legge 24.12.1993 n. 537. Il costo di detta convenzione non è predeterminato, riguardando utenze quantificabili solo dopo l'emissione delle relative fatture.

2. Rinnovo disciplinari d'utenza per otto linee punto-punto tra M.A.E. ed altrettanti Sedi all'estero (New York, Washington, Londra, Bonn, Parigi, Ginevra, Ottawa e Tokyo) e quattro circuiti nazionali connessi alle stesse.

Importo annuale di Lit. 244.004.720

3. Rinnovo disciplinari di utenza con l'Ente Poste Italiane per n. 7 utenze telex attestate presso il M.A.E.. Il costo di detto rinnovo non è predeterminato, riguardando utenze quantificabili solo dopo l'emissione delle relative fatture.

CAPITOLO 1110

I fondi stanziati sul capitolo 1110 oltre che dalle spese assicurative e carburante sono stati assorbiti nella gran parte dalla manutenzione delle 49 autovetture di cui dispone l'autoparco. Trattasi di auto con percorrenza oltre i 100.000 km. Le economie quantificate in L. 17.000.000 sono state determinate dal minor ricorso alle officine esterne in quanto si è cercato di utilizzare al massimo il personale operaio a disposizione dell'autoparco del Ministero.

AZIENDA (O AMMINISTRAZIONE)
 SPESA - CONSUNTIVO 1996
 CLASSIFICAZIONE AMMINISTRATIVA ED ECONOMICA

(milioni di lire)

	IMPEGNI	PAGAMENTI		RESIDUI FINALI
		COMPETENZA	RESIDUI	
Rubrica 1				
Categoria 1				
Categoria 2				
Categoria IV				
legge bilancio				
210	193	136	52	57
Categoria 9				
.....				
.....				
TOTALE RUBRICA				
Rubrica 2				
Categoria 1				
.....				

CAPITOLO 1112

Sul capitolo 1112 (collocato nella Rubrica I categoria IV) gravano le spese casuali quali i necrologi pubblicati sui quotidiani.

Lo stanziamento iniziale del 1996 è stato di Lit.8.250.000 e gli impegni effettuati sono stati di Lit.7.212.295. I pagamenti in c/ competenza sono ammontati a Lit.5.417.775 mentre i residui sono stati di Lit.1.794.520.

L'economia di bilancio, che a fine esercizio è stata di 1.037.705, è dovuta soprattutto all'imprevedibilità delle spese di cui trattasi.

CAPITOLO 1113

Il capitolo 1113 è servito nel corso dell'anno ad affrontare spese per abbonamenti a bollettini di agenzie di informazione, italiane e straniere per il Ministero e per le rappresentanze all'estero. Per quanto riguarda il Ministero sono stati tra l'altro sottoscritti gli abbonamenti alla Reuters, alla Agence France Presse ed all'Associated Press (Servizio fornito dall'AGI). Circa le sedi all'estero queste sono praticamente tutte collegate con l'ANSA in base ad una Convenzione di cui si parlerà in seguito (cap. 1114). Inoltre le principali tra esse ricevono, oltre all'agenzia ufficiale del Paese di accreditamento, a seconda dei casi e dell'area geografica, una delle tre agenzie internazionali sopra indicate.

Il capitolo è stato anche utilizzato per far fronte alle spese per abbonamenti ed acquisti di pubblicazioni e di giornali italiani e stranieri per il Ministero, nonché per le rappresentanze all'estero. A tal riguardo va menzionato il contratto per l'acquisto dei giornali utilizzati per la rassegna stampa realizzata al Ministero. Questa si sostanzia in due rassegne quotidiane (quotidiani italiani, e stampa straniera) e di una settimanale (stampa periodica italiana). Le prime due vengono distribuite al Ministero mentre la terza viene anche inviata per corriere a tutte le sedi diplomatiche e consolari. Circa le rassegne stampa si segnala che il Servizio Stampa provvede, ogni mattina, ad inviare via fax a tutte le sedi diplomatiche, una breve rassegna stampa di circa 8 pagine integrate poi dalle eventuali notizie di interesse della specifica Sede.

Al fine di garantire un flusso informativo sono stati anche rinnovati, per l'anno in parola, una serie di abbonamenti a pubblicazioni specializzate nel campo delle relazioni internazionali quali Affari Esteri, Relazioni Internazionali, Politica Internazionale etc, che vengono diffuse sia presso gli Uffici del Ministero che presso le sedi all'estero. Nel contempo è stata realizzata una linea editoriale, tesa alla divulgazione dei maggiori avvenimenti politico-economici che hanno caratterizzato la vita di questo Ministero, quali ad esempio: "La Gestione della Politica Estera e di Sicurezza Comune", il "Processo di Pace in Medio Oriente", la Gestione della PESC durante il Semestre Europeo, il "Processo di Pace in Bosnia-Erzegovina".

Con il capitolo 1113 si è anche fatto fronte alle spese per il noleggio delle attrezzature per la pubblicazione della rassegna stampa (macchine fotocopiatrici) presso il Ministero nonché di quelle per le esigenze degli Uffici stampa delle principali sedi all'estero.

A tal modo occorre ricordare che il previsto acquisto di due macchinari Rank Xerox con cui completare l'ottimizzazione della fotocopiatrice Xerox Docutech, già in locazione, è stato trasformato, su parere della Ragioneria Centrale, in locazione per un anno, permettendo così le economie di Bilancio, che altrimenti non si sarebbero manifestate.

Sul medesimo capitolo sono altresì gravate le spese per le visite di giornalisti stranieri in Italia. In particolare si ricordano, per il 1996, le visite di giornalisti cinesi, indiani, sud africani nonché libanesi. Vi è stata anche una serie di visite di giornalisti, di cui il Servizio Stampa ha curato l'organizzazione senza doversi far carico delle relative spese in quanto a carico delle rispettive relazioni.

Da menzionare infine che sempre sullo stesso capitolo hanno gravato le spese per traduzioni affrontate dalle sedi all'estero.

CAPITOLO 1114

Il Capitolo 1114 è servito a far fronte alle spese per la diffusione di notizie italiane attraverso agenzie italiane d'informazione con rete di servizi esteri su piano mondiale.

In pratica per la sua quasi totalità il capitolo è servito ad affrontare le spese per la Convenzione in essere tra la Presidenza del Consiglio e il Ministero degli Affari Esteri da un lato e l'agenzia ANSA dall'altro.

Scopo della Convenzione è di garantire ai mezzi di informazione italiani un flusso di notizie sui principali avvenimenti all'estero che non dipenda esclusivamente dalle grandi agenzie giornalistiche straniere. Al tempo stesso la Convenzione assicura alle nostre sedi all'estero ed ai mezzi d'informazione all'estero in lingua italiana, un flusso di informazioni sulla realtà italiana e sugli impegni del Paese in politica estera.

A tal fine la Convenzione prevede che l'agenzia mantenga aperti un serie di uffici all'estero e predisponga notiziari mirati per l'estero in lingua italiana, inglese, francese, spagnola e portoghese.

Accanto all'obiettivo di arrivare a dotare del notiziario ANSA tutte le Ambasciate e Rappresentanze Permanenti, degno di nota è il progetto, in corso di ultimazione, teso a modernizzare il sistema di diffusione dei notiziari all'estero. Esso mira a sostituire gli attuali sistemi di trasmissione via canale telegrafico o radio con quello per via satellite considerato più affidabile ed economico. Al tempo stesso si stanno sostituendo le telescriventi utilizzate per stampare il notiziario con personale computer che permettono la lettura del notiziario tramite video.

CAPITOLO 1115

Visite di Stato, Ufficiali e di lavoro in Italia di personalità e di Delegazioni estere, nonché organizzazione di vertici e conferenze internazionali che hanno comportato spese per alloggio, vitto, doni, conferimento di onorificenze e di trasporto. In quest'ultima voce di spesa si colloca l'oneroso costo di mantenimento dell'autodrappello di rappresentanza, costituito dal canone annuo di locazione del garage e relative attrezzature, dalla manutenzione di numero 35 autoveicoli, nonché il consumo di carburante, i premi assicurativi e quant'altro necessario al funzionamento di tale importante strumento operativo.

ALLEGATO 2

MINISTERO AFFARI ESTERI
 CERIMONIALE DIPLOMATICO DELLA REPUBBLICA
 SPESA - CONSUNTIVO 96

(milioni di lire)

CAPITOLO	IMPEGNI	PAGAMENTI		RESIDUI FINALI
		COMPETENZA	RESIDUI	
<u>CAP 1115</u>	7.293	6.767	514	525

CAPITOLO 1116

Il Centro Cifra ha rivolto la propria attività gestionale ed organizzativa all'acquisizione di beni e servizi necessari ad assicurare il funzionamento del Centro, i collegamenti tra il Ministero e la rete diplomatico consolare, enti pubblici nazionali ed internazionali, nonché l'attività delle sale cifra presso le sedi all'estero. Grazie alla disponibilità dei residui di bilancio degli anni precedenti è stato possibile avvalersi, per i progetti di seguito elencati, di un ammontare complessivo di Lit. 22.141.654.000. Di questo importo, una quota di Lit. 7.516.210.965 è stata impegnata nel corso dell'anno per le spese di gestione ordinaria e manutenzioni degli apparati sia al Ministero che nelle sedi estere, mentre la parte rimanente è stata impegnata per le seguenti realizzazioni:

- Progetto di rinnovamento dei sistemi cifranti delle nostre Rappresentanze all'estero per una gestione automatizzata della messaggistica classificata;
- Sviluppo ed ammodernamento della rete radio intercontinentale in onde corte per la trasmissione dati da e per le nostre Rappresentanze all'estero;
- Pre-disposizione di un sistema di telediagnostica per l'assistenza delle nuove stazioni di comunicazione all'estero;
- Ammodernamento del sistema di comunicazione protetto "secure voice" NATO;
- Potenziamento delle capacità elaborative della sala telecomunicazioni, che ha consentito di gestire l'aumento del traffico verificatosi nel corso dello stesso anno anche in conseguenza del semestre di Presidenza italiana della UE;
- Realizzazione di un sistema di messaggistica in forma elettronica con i partners europei tramite il canale COREU completamente rinnovato;
- Progetto di automazione delle procedure di assegnazione della messaggistica all'interno della Farnesina.

CAPITOLO 1117

Sul cap. 1117 gravano gli oneri relativi alle spese riservate.

Lo stanziamento per il 1996 è stato di Lit. 756.030.000, di cui Lit. 253.005.000 impegnate al 31.12.1996 e Lit. 503.025.000 andate in economia.

CAPITOLO 1119

Sul cap. 1119 gravano gli oneri relativi alle spese di arbitrato , perizie, testimonianze ecc..

Per il 1996 non è stata richiesta alcuna assegnazione di fondi.

Esercizio finanziario 1996
Competenza: L. 367.000.000

La riduzione del personale addetto alle lavorazioni della Tipografia Riservata e Centro Fotorotolitografico, ha comportato anche per il 1996 la necessità di affidare i più rilevanti lavori di stampa all'Istituto Poligrafico e Zecca dello Stato.

Sono stati assunti impegni per la stampa di diverse pubblicazioni tra le quali :

- bollettini delle qualifiche funzionali
- bollettini della carriera diplomatica e direttiva
- elenchi delle Rappresentanze diplomatico-consolari all'estero
- elenco telefonico MAE
- scuole italiane all'estero e manifesto borse di studio

Le altre spese hanno riguardato sopra tutto materiale di consumo, piccole forniture e spese di manutenzione degli impianti.

Il totale impegni assunti è di lire **358.020.299** .

Non vi sono state pertanto economie di bilancio di rilevante consistenza (lire 8.979.701)

CAPITOLO 1120

Esercizio finanziario 1996

Competenza: L. **138.500.000**

Il blocco agli impegni di spesa introdotto dal D.L. 20.6.96, n. 329, art. 3 convertito in legge 425 dell'8.8.96 ha consentito di stipulare nel corso dell'esercizio soltanto alcune delle convenzioni programmate; in tale ambito si sono svolte alcune attività di studio e ricerca divenute prioritarie mediante la collaborazione di esperti esterni, ai sensi di quanto previsto dall'art. 23 del DPR 18/67. Le convenzioni hanno riguardato ricerche per l'area architettonica urbanistica e nell'ambito dei lavori pubblici ed in materia informatica.

Il totale degli impegni assunti è stato pari a lire **68.680.920**

L'importo residuo è da considerare economia di bilancio, frutto delle succitate disposizioni in materia di bilancio che hanno consentito di utilizzare solo parte dello stanziamento.

CAPITOLO 1123

Sul cap. 1123 gravano gli oneri relativi ai compensi ad estranei per attività saltuarie di traduzione, interpretariato e trascrizione dalle cuffie di registrazione in occasione di riunioni internazionali.

Lo stanziamento del 1996 ammonta a Lit. 192.311.000 di cui Lit. 49.722.684 impegnate al 31.12.1996 e Lit. 4.121.698 andate in economia.

CAPITOLO 1124

I fondi sul capitolo 1124 sono stati utilizzati per spese di funzionamento e di assistenza tecnica delle particolari attrezzature delle varie sale riunioni di cui dispone il Ministero.

Per quanto concerne le economie di bilancio, pari a L. 71.000.000, esse sono state determinate dal minor numero di riunioni che sono state effettivamente svolte rispetto a quelle preventivate in una programmazione necessariamente di massima nell'ambito del Semestre di Presidenza del Consiglio UE.

ALLEGATO 2

AZIENDA (O AMMINISTRAZIONE) ... MINISTERO DEGLI AFFARI ESTERI
 SPESA - CONSUNTIVO 1996
 CLASSIFICAZIONE AMMINISTRATIVA ED ECONOMICA

(milioni di lire)

	IMPEGNI	PAGAMENTI		RESIDUI FINALI
		COMPETENZA	RESIDUI	
Rubrica 1				
Categoria 1				
Categoria 2				
categoria IV legge bilancio 300	229	154	20	75
.....				
Categoria 9				
.....				
.....				
TOTALE RUBRICA				
Rubrica 2				
Categoria 1				
.....				

CAPITOLO 1125

I fondi disponibili sul capitolo 1125 ammontavano, per l'esercizio finanziario 1996, dopo la variazione in aumento, sia in termini di competenza che di cassa, in fase di assestamento di Lit. 1.000.000.000, a Lit. 11.100.000.000, comprensivi dello stanziamento pari a Lit. 6.100.000.000 dei fondi derivanti dall'attuazione della legge 30.9.93 n. 388 di Ratifica ed esecuzione degli Accordi di Schengen.

Dello stanziamento 1996 sono stati impegnati fondi per Lit. 4.993.602.823 e sono stati conservati, ai sensi dell'art. 5 della legge 31.12.1996 n. 667, i fondi derivanti dall'applicazione della succitata legge 388/93 (Lit. 6.100.000.000).

Dei residui provenienti dall'esercizio finanziario 1993 e derivanti sempre dai fondi conservati per l'attuazione degli Accordi di Schengen, è stata impegnata nell'esercizio 1996 nell'ambito del progetto Rete Mondiale Visti, la somma di Lit. 16.847.454.785 per l'acquisizione ed il trasporto di apparecchiature informatiche ed attività specialistiche per l'avviamento di detto progetto.

Per quanto concerne i pagamenti sono stati erogati, in conto competenza Lit. 3.234.929.970 ed in conto residui Lit. 6.178.797.233.

In particolare, i finanziamenti per acquisti e manutenzioni alle Rappresentanze diplomatico-consolari all'estero sono state di Lit. 1.200.000.000.

Per quanto concerne invece le spese di funzionamento dell'Amministrazione Centrale gli impegni assunti hanno ammontato complessivamente a Lit. 3.793.602.823 così ripartiti:

- a) fornitura di assistenza sistemistica, acquisto di software applicativo, di sistemi hardware collegati in rete e relativo software, di reti di collegamento fra personal computer per l'automazione degli Uffici dell'Amministrazione Centrale per un importo totale di Lit. 989.514.786;
- b) spese per spedizioni all'estero: Lit. 26.055.098;
- c) manutenzione di personal computer, mini-elaboratori e stampanti, licenze d'uso per software, leasing di attrezzature in dotazione di Uffici del Ministero e locazione temporanea di apparati, conduzione tecnica elaboratori per un importo complessivo di Lit. 1.552.957.150;
- d) acquisto materiale di supporto ed altro hardware per Lit. 502.739.844;
- e) erogazione di corsi di formazione per personale tecnico ed utenti per Lit. 96.488.000;
- f) locazione e manutenzione elaboratore centrale IBM ed apparecchiature connesse, licenza d'uso relativi sistemi operativi e manutenzione degli impianti tecnologici della sala elaborazione dati per Lit. 477.094.655;
- g) spese per collegamenti con banche dati ed accessi per Internet per Lit. 58.169.675;
- h) spese per pubblicazione bandi di gara CEE per Lit. 67.775.600.

Il Centro per l'Informatica del Ministero Affari Esteri attende in particolare alla promozione, realizzazione, gestione e coordinamento degli interventi volti a dotare l'Amministrazione centrale e le Rappresentanze diplomatico-consolari di strutture informatiche a beneficio delle attività istituzionali, assumendo ogni competenza al riguardo, ivi comprese quelle attinenti la formazione e l'addestramento del personale.

Oltre ai suddetti compiti il Centro è tenuto a dare esecuzione, per le aree di propria competenza, ai seguenti provvedimenti legislativi:

- Attuazione della Legge di Anagrafe Consolare e Censimento dei cittadini italiani residenti all'estero (Legge 470/88) mediante l'analisi e la programmazione delle procedure inerenti alle funzioni consolari. Si avvale, allo scopo, di fondi stanziati ad hoc;

- Attuazione della Legge 388/93 di ratifica degli Accordi di Schengen mediante la realizzazione di una Rete Mondiale Visti (RMV) collegata alle procedure fissate dagli Accordi in connessione con il Sistema Informativo Nazionale presso Ministero degli Interni a sua volta collegato con il Sistema di Interrogazione (SIS) centrale, a Strasburgo. Si avvale allo scopo di fondi stanziati ad hoc.

Nel 1996 è proseguito il piano, iniziato nel 1995, di potenziamento delle strutture informatiche, sia per gli adempimenti resi necessari dall'adesione agli Accordi di Schengen sul rilascio dei visti che per il potenziamento dell'Anagrafe Consolare e, più in generale, per rendere più rapidi ed efficienti i servizi erogati, con una migliore utilizzazione delle risorse umane ed un corretto impiego delle risorse tecnologiche.

Tale potenziamento si basa su tre pilastri fondamentali: l'acquisizione di attrezzature moderne ed efficienti, l'automatizzazione o l'aggiornamento delle procedure e la formazione del personale ed è stato in parte attuato, nel corso del 1996, attraverso le seguenti attività:

- sostituzione del mainframe IBM che gestisce tutte le procedure giuridico-amministrative relative alla gestione del personale. Queste sono rese più complesse dalla diversità di trattamento economico, per i dipendenti ed i familiari a carico, in ciascuna delle sedi all'estero.
- acquisizione di circa 500 apparecchiature tra personal computer e periferiche. Presso la sede centrale attualmente sono attive circa 1600 stazioni di lavoro, di cui 500 basate su PC con processore Pentium. Con il potenziamento ed il rinnovo delle attrezzature, si conta di giungere, entro il 1997 a circa 2000 posti di lavoro tecnologicamente aggiornati, con la sostituzione delle vecchie apparecchiature.
- inizio dei lavori per il cablaggio strutturato dell'intero edificio del Ministero, per la creazione di una rete locale.
- per le sedi all'estero è stata effettuata una gara europea in sei lotti, vinta da IBM ed Olivetti, per la realizzazione o l'ampliamento di 182 reti in altrettante sedi, per circa 2200 posti di lavoro. Per altri 700 posti, presso le restanti 78 sedi si è provveduto con acquisti in loco.

Per quanto riguarda lo sviluppo degli applicativi, l'attività nel corso del 1996 ha riguardato tre settori principali:

- Anagrafe consolare: proseguimento delle attività relative all'automazione di tutte le procedure attinenti alle funzioni consolari.
- Rete Mondiale Visti: utilizzo della procedura automatizzata per il rilascio dei visti prevista dagli accordi di Schengen.
- automazione delle procedure d'ufficio: progettazione e parziale attuazione dell'automazione delle procedure relative alla gestione del personale, alla gestione di bilancio e della contabilità, al Cerimoniale diplomatico ed

ai rapporti con il corpo diplomatico e consolare presso il governo italiano, la Santa Sede e le Organizzazioni internazionali in Italia attraverso la gestione del flusso documentale e delle comunicazioni interne, resa possibile dal collegamento in rete.

- attivazione di una pagina sperimentale per l'accesso ad Internet e realizzazione di un sito del Ministero sul WEB.

Fondamentale. infine, nell'ambito del processo di informatizzazione dell'Amministrazione, è la formazione del personale. Gli ostacoli maggiori in questo campo derivano dal blocco delle assunzioni, che da un lato lascia scoperti molti dei posti, già istituiti, nei profili informatici e dall'altro determina un progressivo "invecchiamento" del personale in servizio. Nel 1996 circa 600 dipendenti hanno seguito corsi di informatica di durata almeno settimanale presso il Centro per l'Informatica, ed un numero molto maggiore ha seguito brevi seminari di aggiornamento o corsi tenuti direttamente all'estero al personale delle singole sedi.

In conclusione si può affermare che l'informatizzazione del Ministero degli Affari Esteri, dopo una fase di pausa ed assestamento, ha ricevuto un forte impulso nel corso del 1996 e procede ora con rapidità nei suoi vari aspetti, sicchè si può ragionevolmente prevedere che entro il 1998 il metodo di lavoro sarà totalmente automatizzato con enormi ricadute nel campo dell'efficienza e della sicurezza e con sensibili economie di gestione.

CAPITOLO 1126

Le risorse assegnate si sono rilevate sufficienti ad assicurare la copertura delle spese obbligatorie inerenti ai contratti stipulati dall'Amministrazione.

AZIENDA (O AMMINISTRAZIONE) MINISTERO AFFARI ESTERI
 SPESA - CONSUNTIVO 1996
 CLASSIFICAZIONE AMMINISTRATIVA ED ECONOMICA

(milioni di lire)

	IMPEGNI	PAGAMENTI		RESIDUI FINALI
		COMPETENZA	RESIDUI	
Rubrica 1				
Categoria 1				
Categoria 2				
RUBRICA 1				
CATEGORIA IV	30	30		/
CAP. 1126				
Categoria 9				
.....				
.....				
TOTALE RUBRICA				
Rubrica 2				
Categoria 1				
.....				

CAPITOLO 1128

Sul cap. 1128 gravano gli oneri relativi alle spese per il rilascio di documenti mediante apparecchi di riproduzione.

Per il 1996 non è stata richiesta alcuna assegnazione di fondi.

CAPITOLO 1129

Manutenzione dei giardini e degli stabili del complesso di Villa Madama, che è sede di Governo a disposizione sia del Presidente del Consiglio dei Ministri sia del Ministro degli Affari Esteri, per lo svolgimento della loro attività di rappresentanza e di lavoro.

I costi di tale attività, comprendono inoltre la manutenzione e la conservazione dei tetti, degli impianti idraulici e beni artistici.

ALLEGATO 2

MINISTERO AFFARI ESTERI
 CERIMONIALE DIPLOMATICO DELLA REPUBBLICA
 SPESA-CONSUNTIVO 96

(milioni di lire)

<u>CAPITOLI</u>	IMPEGNI	PAGAMENTI		RESIDUI FINALI
		COMPETENZA	RESIDUI	
<u>CAP. 1129</u>	863	578	533	285

CAPITOLO 1131

Sul cap. 1131 gravano gli oneri relativi alle spese d'ufficio e per il funzionamento dei servizi degli ispettorati di frontiera.

Nel 1996 non sono stati utilizzati i residui impegnati al 31.12.1995.

CAPITOLO 1132

Esercizio finanziario 1996

Competenza L. 129.000.000

Come nei precedenti anni lo stanziamento del capitolo è stato in buona parte destinato alla dotazione delle Ambasciate, Rappresentanze e degli uffici all'estero della Gazzetta ufficiale (serie generale). Si è inoltre provveduto all'acquisto di alcune pubblicazioni per l'Emeroteca e la Biblioteca, sopra tutto per quanto riguarda gli aggiornamenti di serie in corso.

Si è anche cercato di soddisfare le richieste di alcuni uffici della sede centrale riguardanti pubblicazioni che costituiscono strumento di lavoro.

Il totale degli impegni assunti è di lire 98.837.420

(Capitolo con disponibilità del 75% della competenza)

CAPITOLO 1133

Sul cap. 1133 gravano gli oneri relativi alle spese per differenze di cambio.

Nel 1996 sono stati assegnati fondi per lit. 83.867.155.000 e spese Lit. 83.867.153.585. La differenza di Lit. 1.415 è andata in economia.

CAPITOLO 1134

Sul cap. 1134 gravano gli oneri relativi alle spese connesse al sistema sanzionatorio delle norme che prevedono contravvenzioni punibili con l'ammenda.

Per il 1996 non è stata richiesta alcuna assegnazione di fondi.

CAPITOLO 1135

Su tale capitolo gravano le spese per il funzionamento dell'Ufficio e quelle per la partecipazione alle riunioni delle Commissioni miste italo-slovene, italo-croate ed italo-sloveno-croate, nonché spese per interpretariato e per traduzione di documenti catastali relativi a beni già appartenuti a cittadini italiani, siti nei territori ceduti alla ex-Jugoslavia.

STANZIAMENTO	Lire 50.000.000
SPESE per traduzione di documenti dal serbo croato in italiano e per missioni	Lire 2.400.945
ECONOMIA	Lire 47.599.055

Nel corso dell'anno 1996 l'andamento delle Commissioni Miste Italo-Slovene e Croate, cui fa riferimento l'utilizzo dei fondi assegnati sul Capitolo 1135, ha risentito del procedere a rilento delle relazioni con Croazia e Slovenia.

Con quest'ultima, soltanto a partire dal giugno 1996, si è riannodato il discorso in chiave positiva, dopo lo sblocco dei negoziati in sede europea.

CAPITOLO 1138

Esercizio finanziario 1996
Competenza : L. 27.000.000

Si è provveduto, compatibilmente con le disposizioni introdotte dal D.L. 20.6.96, n. 329, art. 3 convertito in legge 425 dell'8.8.96 all'acquisto di alcuni repertori e pubblicazioni di interesse storico, nonché alla fornitura di materiale necessario alle esigenze dell'Archivio.

I totale degli impegni assunti è stato di lire : **2.968.000**

CAPITOLO 1140

Sul cap. 1140 gravano gli oneri relativi alle spese di pubblicità.

Per il 1996 non è stata richiesta alcuna assegnazione di fondi.

CAPITOLO 1141

	STANZIAMENTO '96	PAGAMENTI RIFERITI AL '96	SOMME IMPEGNATE AL 31.12.96	IN ECONOMIA
cap. 1141	2.500.000.000	1.685.872.500	372.541.475	441.586.026
				Ottenuta riduzione dei costi di gestione del baby parking. Quote versate dall'utenza dell'asilo nido e del baby parking.
CAP. 1037	4.692.000.000		4.692.000.000	
CAP. 1251	51.979.000	51.979.000		

CAPITOLO 1142

Missioni preparatorie e visite all'estero del Signor Presidente della Repubblica che, nel corso dell'anno 96 sono state in numero di 20 //

Le relative spese sono state sostenute per diarie di missione, trasporto aereo, alloggio e vitto, noleggio di autovetture, di apparati di telecomunicazione, e attrezzature d'ufficio, nonché doni, omaggi floreali ed eventi conviviali offerti dal Signor Presidente della Repubblica alle Autorità straniere visitate.

MINISTERO AFFARI ESTERI
 CERIMONIALE DIPLOMATICO DELLA REPUBBLICA
 SPESA-CONSUNTIVO 96

(milioni di lire)

CAPITOLI	IMPEGNI	PAGAMENTI		RESIDUI FINALI
		COMPETENZA	RESIDUI	
<u>CAP. 1142</u>	3.201	3.201	458	<u> </u>

CAPITOLO 1143

I fondi disponibili sul capitolo 1143 per l'esercizio finanziario 1996, comprensivi dell'assestamento di Lit. 8.000.000.000 hanno ammontato a Lit. 10.590.000.000.

Nell'esercizio finanziario 1996 sono stati impegnati fondi per Lit. 10.533.448.749 di cui Lit. 2.973.430.000 destinati a finanziamenti alle sedi estere per spese di manutenzione e digitazione di dati, Lit. 7.230.219.880 per l'acquisizione di apparecchiature informatiche, software e servizi destinati al potenziamento delle sedi estere nell'ambito dell'Anagrafe Consolare e la rimanente somma di Lit. 329.798.869 per spese relative alla spedizione ed al magazzinaggio della modulistica di Anagrafe per gli anni 1995/1996.

Per quanto concerne i pagamenti sono stati erogati, in conto competenza, Lit. 3.292.556.580 ed in conto residui Lit. 423.366.475.

Il Centro per l'Informatica del Ministero Affari Esteri attende in particolare alla promozione, realizzazione, gestione e coordinamento degli interventi volti a dotare l'Amministrazione centrale e le Rappresentanze diplomatico-consolari di strutture informatiche a beneficio delle attività istituzionali, assumendo ogni competenza al riguardo, ivi comprese quelle attinenti la formazione e l'addestramento del personale.

Oltre ai suddetti compiti il Centro è tenuto a dare esecuzione, per le aree di propria competenza, ai seguenti provvedimenti legislativi:

- Attuazione della Legge di Anagrafe Consolare e Censimento dei cittadini italiani residenti all'estero (Legge 470/88) mediante l'analisi e la programmazione delle procedure inerenti alle funzioni consolari. Si avvale, allo scopo, di fondi stanziati ad hoc;
- Attuazione della Legge 388/93 di ratifica degli Accordi di Schengen mediante la realizzazione di una Rete Mondiale Visti (RMV) collegata alle procedure fissate dagli Accordi in connessione con il Sistema Informativo Nazionale presso Ministero degli Interni a sua volta collegato con il Sistema di Interrogazione (SIS) centrale, a Strasburgo. Si avvale allo scopo di fondi stanziati ad hoc.

Nel 1996 è proseguito il piano, iniziato nel 1995, di potenziamento delle strutture informatiche, sia per gli adempimenti resi necessari dall'adesione agli Accordi di Schengen sul rilascio dei visti che per il potenziamento dell'Anagrafe Consolare e, più in generale, per rendere più rapidi ed efficienti i servizi erogati, con una migliore utilizzazione delle risorse umane ed un corretto impiego delle risorse tecnologiche.

Tale potenziamento si basa su tre pilastri fondamentali: l'acquisizione di attrezzature moderne ed efficienti, l'automatizzazione o l'aggiornamento delle procedure e la formazione del personale ed è stato in parte attuato, nel corso del 1996, attraverso le seguenti attività:

- sostituzione del mainframe IBM che gestisce tutte le procedure giuridico-amministrative relative alla gestione del personale. Queste sono rese più complesse dalla diversità di trattamento economico, per i dipendenti ed i familiari a carico, in ciascuna delle sedi all'estero.
- acquisizione di circa 500 apparecchiature tra personal computer e periferiche. Presso la sede centrale attualmente sono attive circa 1600 stazioni di lavoro, di cui 500 basate su PC con processore Pentium. Con il potenziamento ed il rinnovo delle attrezzature, si conta di giungere, entro il 1997 a circa 2000 posti di lavoro tecnologicamente aggiornati, con la sostituzione delle vecchie apparecchiature.
- inizio dei lavori per il cablaggio strutturato dell'intero edificio del Ministero, per la creazione di una rete locale.
- per le sedi all'estero è stata effettuata una gara europea in sei lotti, vinta da IBM ed Olivetti, per la realizzazione o l'ampliamento di 182 reti in altrettante sedi, per circa 2200 posti di lavoro. Per altri 700 posti, presso le restanti 78 sedi si è provveduto con acquisti in loco.

Per quanto riguarda lo sviluppo degli applicativi, l'attività nel corso del 1996 ha riguardato tre settori principali:

- Anagrafe consolare: proseguimento delle attività relative all'automazione di tutte le procedure attinenti alle funzioni consolari.
- Rete Mondiale Visti: utilizzo della procedura automatizzata per il rilascio dei visti prevista dagli accordi di Schengen.
- automazione delle procedure d'ufficio: progettazione e parziale attuazione dell'automazione delle procedure relative alla gestione del personale, alla gestione di bilancio e della contabilità, al Cerimoniale diplomatico ed ai rapporti con il corpo diplomatico e consolare presso il governo italiano, la Santa Sede e le Organizzazioni internazionali in Italia attraverso la gestione del flusso documentale e delle comunicazioni interne, resa possibile dal collegamento in rete.
- attivazione di una pagina sperimentale per l'accesso ad Internet e realizzazione di un sito del Ministero sul WEB.

Fondamentale, infine, nell'ambito del processo di informatizzazione dell'Amministrazione, è la formazione del personale. Gli ostacoli maggiori in questo campo derivano dal blocco delle assunzioni, che da un lato lascia scoperti molti dei posti, già istituiti, nei profili informatici e dall'altro determina un progressivo "invecchiamento" del personale in servizio. Nel 1996 circa 600 dipendenti hanno seguito corsi di informatica di durata almeno settimanale presso il Centro per l'Informatica, ed un numero molto maggiore ha seguito brevi seminari di aggiornamento o corsi tenuti direttamente all'estero al personale delle singole sedi.

In conclusione si può affermare che l'informatizzazione del Ministero degli Affari Esteri, dopo una fase di pausa ed assestamento, ha ricevuto un forte impulso nel corso del 1996 e procede ora con rapidità nei suoi vari aspetti, sicché si può ragionevolmente prevedere che entro il 1998 il metodo di lavoro sarà totalmente automatizzato con enormi ricadute nel campo dell'efficienza e della sicurezza e con sensibili economie di gestione.

CATEGORIA V - *Trasferimenti.*

CAPITOLO 1251

	STANZIAMENTO '96	PAGAMENTI RIFERITI AL '96	SOMME IMPEGNATE AL 31.12.96	IN ECONOMIA
cap. 1141	2.500.000.000	1.685.872.500	372.541.475	441.586.026
				Ottenuta riduzione dei costi di gestione del baby parking. Quote versate dall'utenza dell'asilo nido e del baby parking.
CAP. 1037	4.692.000.000		4.692.000.000	
CAP. 1251	51.979.000	51.979.000		

CAPITOLO 1252

Sul capitolo 1252 gravano le spese per equo indennizzo al personale civile per la perdita della integrità fisica subita per infermità contratta per causa di servizio. Trattasi di un capitolo di spese obbligatorie

	COMPETENZA	CASSA
lo stanziamento iniziale		
nel 1996 è stato di	L. 142.500.000	L. 287.088.000
decurtazioni avvenute	L. - 7.136.000	L. - 7.136.000
le integrazioni di bilancio		
sono state	L. 17.100.000	L. 17.100.000
	-----	-----
	L. 152.464.000	L. 297.052.000
le spese impegnate nel corso		
del 1996 sono state	L. 132.979.485	L. 132.979.485
di cui L.72.906.270 in c/ residui	-----	-----
La rimanenza a fine esercizio ammontava a	L. 19.484.515	L. 164.072.515
	=====	=====

CAPITOLO 1255

CAP. 1255 ASSOCIAZIONE INTERNAZIONALE DI ARCHEOLOGIA
CLASSICA (EX CAPITOLO 2661)

- STANZIAMENTO DI BILANCIO LIT. 6.000.000
TUTTO EROGATO NEL CORSO DEL 1996

CAP. 1255 SOCIETA' DANTE ALIGHIERI
(EX CAPITOLO 2667)

- STANZIAMENTO DI BILANCIO LIT. 3.496.000.000
TUTTO EROGATO NEL CORSO DEL 1996

CAP. 1255 MAISON DE L'ITALIE DELLA CITTA' UNIVERSITARIA
DI PARIGI (EX CAPITOLO 2682)

- STANZIAMENTO DI BILANCIO LIT. 240.000.000
TUTTO EROGATO NEL CORSO DEL 1996

- ASSESTAMENTO DI BILANCIO LIT. 100.000.000
PAGATO NEL CORSO DEL 1996

CAP. 1255 ASSOCIAZIONE CULTURALE "VILLA VIGONI"
(EX CAPITOLO 2684)

- STANZIAMENTO DI BILANCIO LIT. 300.000.000
TUTTO EROGATO NEL CORSO DEL 1996

**CAP. 1255 ORGANISMI NAZIONALI E INTERNAZIONALI NELL'AMBITO DELLE
RELAZIONI CULTURALI ESTERO (EX CAPITOLO 2687)**

- STANZIAMENTO DI BILANCIO TUTTO EROGATO NEL CORSO DEL 1996	LIT.23.200.000.000
- INTEGRAZIONE DI BILANCIO ACCORDATA E PAGATA NEL 1997	LIT. 5.800.001.000
- INTEGRAZIONE DI BILANCIO IMPEGNATA NEL 1996 E PAGATA NEL 1997	LIT.11.139.289.940

Sono state istituite 10 cattedre di lingua italiana distribuite tra Europa Centro-Orientale ed America latina. A causa della riduzione di bilancio si è reso necessario limitare le iniziative di formazione e aggiornamento dei docenti stranieri di lingua italiana, intrapresa con successo a partire dall'anno 1994.

Capitolo (Cifre espresse in milioni di Lit.)

1255 ex 2690 - contributi a scuole ed università straniere per creazione cattedre italiano	102
1255 ex 2667 - contributo all'Associazione Dante Alighieri	<u>3.496</u>
Totale	3.598

■ Formazione del personale docente non di ruolo di lingua italiana in servizio presso le Istituzioni scolastiche italiane e straniere, formazione iniziale del personale da destinare all'estero e aggiornamento docenti stranieri di italiano. Acquisto libri, audiovisivi, traduzioni di opere di autori italiani (stipulati 139 contratti di cui 7 a trattativa privata e n. 132 in economia).

Sono stati finanziati corsi di formazione ed aggiornamento presso l'Università per stranieri di Siena, l'I.R.S.S.A.E. in Toscana ed il Consolato Generale di Barcellona. 11 corsi di aggiornamento sono stati organizzati altresì nei Paesi dell'Est europeo, in Germania, dove esiste un progetto sperimentale di

cooperazione culturale con il Ministero dell'Educazione e la U.E. ed in Irlanda dove non esistono scuole italiane.

Capitolo (Cifre espresse in milioni di Lit.)

1255 ex 2691	- contributi ad enti per formazione docenti italiano operanti presso università e scuole straniere	293
2564	aggiornamento docenti stranieri di italiano, traduzioni e acquisto libri e materiale didattico	944
2570	formazione e aggiornamento in Italia docenti italiani all'estero	<u>146</u>
	Totale	1.383

Capitolo (Cifre espresse in milioni di Lit.)

1255 ex 2653	- contributi a scuole non governative all'estero	<u>4.400</u>
	Totale	4.400

2) PROMOZIONE DELLA CULTURA ITALIANA

Alla promozione della cultura italiana nel mondo, ai sensi della legge 401/90, sono preposti gli Istituti italiani di cultura in collaborazione con le nostre Rappresentanze diplomatiche e consolari. Al perseguimento di tale obiettivo concorrono altresì efficacemente enti, associazioni ed organismi internazionali ai quali, ai sensi delle vigenti normative, possono essere annualmente erogati appositi contributi.

Allo scopo di valorizzare le scarse risorse finanziarie disponibili, le manifestazioni culturali sono state concentrate in un numero limitato di eventi di buon livello privilegiando in particolare alcune sedi europee

in concomitanza con il semestre di Presidenza italiana della U.E. Nell'ambito dei Paesi dell'Europa Centro-Orientale speciale attenzione è stata riservata alle esigenze culturali della comunità italiana residente nell'Istria e nel Quarnaro.

La spesa complessiva di Lit. 85.396 milioni dell'aggregato, è ripartita per settori di intervento e capitoli di bilancio che vi concorrono.

- Amministrazione di n.86 unità di personale direttivo (a carico del capitolo 1503 gestito dalla D.G.P.A.) e di n. 231 contrattisti locali in servizio presso gli Istituti italiani di cultura il cui numero è passato da 66 a 82 per effetto della ristrutturazione della rete operata ai sensi del D.I. n. 5500 del 12.10.1995.

Capitolo (Cifre espresse in milioni di Lit.)

2502 retribuzioni personale locale	<u>8.999</u>
Totale	8.999

- Funzionamento Istituti di cultura, acquisto, costruzione, ristrutturazione e manutenzione immobili demaniali, attrezzature ed arredi.

Capitolo (Cifre espresse in milioni di Lit.)

2552 manutenzione immobili (stipulati n. 4 contratti in economia per lavori eseguiti nelle sedi di Budapest, Addis Abeba, Tokjo, Copenaghen)	1.047
2553 attrezzature arredi	189
1255 ex 2652 ↗ assegni Istituti cultura	7.920
8001 acquisto, costruzione e ristrutturazione immobili	<u>2.940</u>
Totale	12.096

■ Organizzazione eventi culturali

Capitolo (Cifre espresse in milioni di Lit.)

2555	manifestazioni culturali delle Rappresentanze diplomatiche	1.640
1255 ex. 2652	manifestazioni culturali organizzate dagli I.I.C.	6.480
2657	missioni degli operatori culturali italiani e stranieri	<u>100</u>
	Totale	8.220

■ Interventi a favore della minoranza italiana in
Slovenia e Croazia.

Capitolo (Cifre espresse in milioni di Lit.)

2569	conservazione storia e tradizioni culturali	109
2681	contributi enti e associazioni per manifestazioni culturali	4.870

Capitolo (Cifre espresse in milioni di Lit.)

2693	iniziative in favore della minoranza italiana nei Paesi della ex Jugoslavia	<u>8.698</u>
	Totale	13.677

■ Contributi ad associazioni, enti ed organismi
internazionali.

Capitolo (Cifre espresse in milioni di Lit.)

1587	contributo Eureka Audiovisivo	741
2557	partecipazione italiana all'Unesco	416

1255 ex 2682	contributo all'Associazione Maison de l'Italie	240
1255 ex 2684	contributo all'Associazione Villa Vigoni	303
1255 ex 2687	contributo ad organizzazioni nazionali ed internazionali	40.139
1255 ex 2690	contributi ad istituzioni ed università straniere per la creazione ed il funzionamento di cattedre di lingua italiana	458
1255 ex 2691	contributi ad enti ed associazioni per la formazione ed aggiornamento dei docenti operanti nelle università e scuole straniere	<u>107</u>
	Totale	42.404

3) FORMAZIONE DELLE RISORSE UMANE

La formazione delle risorse umane, sia nazionali sia dei "parteners" stranieri, attraverso qualificanti esperienze di studio e di scambi, ha lo scopo di annodare duraturi legami di amicizia e collaborazione. La realizzazione di questi obiettivi è affidata ad interventi diversi attraverso la concessione di borse di studio a cittadini italiani e stranieri, l'erogazione di contributi ad enti ed associazioni impegnati in attività rivolte alla formazione e socializzazione dei giovani, in attuazione degli Accordi internazionali sottoscritti dall'Italia a condizione di reciprocità.

La spesa complessiva di Lit. 11.323 milioni dell'aggregato, è ripartita per settori di intervento e capitoli di bilancio che vi concorrono.

■ Borse di studio. Nei limiti delle ridotte disponibilità sono state offerte 3.769 mensilità facendo registrare una inadempienza di ben 1.920 mensilità rispetto ai valori indicati dai programmi esecutivi.

Sono stati concessi contributi a:
Istituto Trentino di Cultura, Università Popolare di Trieste, Istituto di Studi Europei "Alcide De Gasperi", Collegio d'Europa di Bruges, Istituto Universitario Europeo di Firenze.

All'Associazione Full Bright è stato concesso il contributo previsto dall'Accordo Italia-USA di cui alla legge 12.6.80, n. 292.

Capitoli (Cifre espresse in milioni di Lit.)

1255 ex 2654	borse a cittadini stranieri e a cittadini IRE	4.571
2655	borse a cittadini italiani che si recano all'estero	700
2683	borse Accordo Italia-USA	<u>1.500</u>
	Totale	6.771

■ **Scambi Giovanili.** Sono state sostenute 23 organizzazioni giovanili impegnate in attività di scambio socio-culturali in Italia ed all'estero sul piano bilaterale ed in regime di reciprocità; inoltre 7 progetti multilaterali che coinvolgono operatori di vari Paesi sono stati realizzati con la partecipazione italiana.

Sono state realizzate 13 iniziative socio-culturali con i Paesi della Federazione Russa, l'Ucraina e la Bielorussia in attuazione dell'Accordo sottoscritto nel 1989.

Capitolo (Cifre espresse in milioni di Lit.)

2565	viaggi soggiorno giovani italiani e stranieri per la partecipazione a manifestazioni e congressi	101
2555 ex 2686	manifestazioni socio-culturali in Italia ed all'estero nell'ambito degli scambi giovanili	280
2695	scambi giovanili con i Paesi del C.I.S.	352

3146	fondo europeo per la gioventù	619
1255	ex 2696 - contributo al Collegio del Mondo Unito dell'Adriatico per la promozione della solidarietà tra i popoli	<u>3.200</u>
	Totale	4.552

4) COOPERAZIONE SCIENTIFICA INTERNAZIONALE

Nel campo della cooperazione scientifica e tecnologica in attuazione degli Accordi e dei programmi esecutivi bilaterali rientrano lo scambio di esperti, l'invio di addetti scientifici presso le nostre Rappresentanze diplomatiche, l'organizzazione di mostre, convegni e seminari atti a promuovere l'integrazione tra cultura, scienza e industria ed a favorire l'affermazione dei settori tecnologicamente avanzati dell'industria. Vi rientra anche il sostegno dato alle missioni archeologiche italiane operanti all'estero, la collaborazione scientifica condotta dall'Italia in Antartide e la partecipazione a diverse organizzazioni internazionali.

La spesa complessiva di Lit. 4.662 milioni dell'aggregato è ripartita per settori di intervento e capitoli di bilancio che vi concorrono.

Capitolo (Cifre espresse in milioni di Lit.)

2566	cooperazione internazionale in campo scientifico e tecnologico. In attuazione di Accordi bilaterali e multilaterali con Paesi dell'Unione Europea, Europa dell'Est, Americhe, Africa, Australia e Oriente: compensi, acquisti e spedizioni di apparecchiature e materiali e pubblicazioni scientifiche	1.126
------	--	-------

2656	contributi per missioni scientifiche ed archeologiche in Africa, America, Asia, Europa dell'Est e Mediterraneo	650
------	---	-----

Capitolo (Cifre espresse in milioni di Lit.)

1255	ex 2661 - contributi all'Associazione internazionale di archeologia classica	6
2689	contributi per incentivare progetti di ricerca di base e tecnologica e per corsi di formazione previsti dai protocolli bilaterali con l'Argentina, la Cina e i Paesi dell'Europa dell'Est	840
1255	ex 3177 - Contributo ad enti internazionalistici	<u>2.040</u>
	Totale	4.662

Il totale delle spese sostenute per le esigenze operative dei quattro aggregati funzionali testè illustrati ammonta a Lit. 256.944 milioni.

Il dato contabile trova riscontro nell'allegato n. 2, alla cui classificazione per rubriche e categorie sono riconducibili i capitoli di spesa gestiti dalla D.G.R.C.

**CAP. 1255 COLLEGIO DEL MONDO UNITO DELL'ADRIATICO NELLA
INIZIATIVA CENTRO EUROPEA (EX CAPITOLO 2696)**

- STANZIAMENTO DI BILANCIO
TUTTO EROGATO NEL CORSO DEL 1996

LIT. 3.200.000.000

CAP. 1255 ISTITUTO INTERNAZIONALE PER L'UNIFICAZIONE DEL DIRITTO
PRIVATO (UNIDROIT) (EX CAPITOLO 3109)

- STANZIAMENTO DI BILANCIO TUTTO EROGATO NEL CORSO DEL 1996	LIT. 384.000.000
- INTEGRAZIONE DI BILANCIO ACCORDATA ED IMPEGNATA NEL CORSO DEL 1996	LIT. 86.000.000

CAP. 1255 ISTITUTO ITALO - LATINO AMERICANO (I.I.L.A.)
(EX CAPITOLO 3117)

- STANZIAMENTO DI BILANCIO TUTTO EROGATO NEL CORSO DEL 1996	LIT. 3.200.000.000
- INTEGRAZIONE DI BILANCIO ACCORDATA ED IMPEGNATA NEL CORSO DEL 1996	LIT. 800.000.000

(dati in migliaia) CAP	ISCRITTI IN BILANCIO	INTEGRAZIONI	IMPEGNI	EROGAZIONI
ENTE CAP 1255				
UNIDO (EX 3207)	4,880,000	6,422,500	11,302,500	6,100,000
CHIEAM (EX 3206)	5,120,000	1,280,000	6,400,000	6,400,000
UNICEF (EX 3194)	2,400,000		2,400,000	2,400,000
UNICRI (EX 3210)	720,000		720,000	720,000
CENTRO (EX 3208) ING. GEN	5,412,000	1,353,000	6,765,000	6,765,000
GIL (EX 3209)	3,000,000	2,000,000	10,000,000	10,000,000
IFAD CAP 3040	4,175,000		3,200,400	3,200,400

Capitolo 3582
Contributo in denaro ai comitati italiani all'estero

Sull'ex Capitolo 3582 gravano i fondi per le spese di funzionamento di 115 COMITES, la cui attivita' e' regolamentata dalla Legge 8.5.1985 n.205, successivamente modificata dalla Legge 5.7.1990 n.172.

Nel 1996 lo stanziamento e' stato di Lire 3.760.000.000. Tale somma e' risultata inadeguata rispetto alla esigenza, stabilita dall'art. 4 Legge 205/85, di coprire tutte le spese di funzionamento dei Comitati.

Entro i limiti del predetto finanziamento, in considerazione dell'esigenza del contenimento della spesa pubblica, questa Amministrazione ha cercato di assicurare il funzionamento dei Comites commisurando strettamente l'entita' dei contributi concessi alle necessita' primarie dei Comitati, secondo i criteri stabiliti dalla circolare n.4 del 14.3.88 che individua le voci di spesa considerate essenziali per garantire l'esistenza e la funzionalita' dei Comites (fitto, oneri accessori, etc.).

A fronte di una richiesta globale di Lire 10.007.578.405, accolta dall'Autorita' Consolare nella misura di Lire 7.503.092.713, sono stati erogati o impegnati nel 1996 contributi per un totale di Lire 3.722.300.000.

Cap. 1255: Contributi ad enti, istituti, associazioni, fondazioni ed altri organismi. (Ex cap. 3177 - art. 2, L. 948/82 - Contributo straordinario).

Stanziamento es. fin. '96:	300.000.000
Stanziamento erogato al 31.12.96:	104.600.000
Residui al 31.12.96 (impegnati):	195.400.000
Residui anno '95 (da liquidare):	18.000.000

Capitolo 1255 ex 3177

"Somma da erogare a Enti, Istituti, Associazioni, Fondazioni ed altri organismi"

Nel corso dell'esercizio finanziario 1996 la quota parte del capitolo 1255 relativo ai tre enti internazionalistici sottoposti alla vigilanza di questa Direzione Generale ai sensi della legge 948/82 è stata così ripartita:

CISDCE: stanziamento 120 milioni, erogati 96 milioni;
 ICEPS : stanziamento 70 milioni, erogati 56 milioni;
 ISPI : stanziamento 1miliardo, erogati 800 milioni.

I contributi ordinari sono stati totalmente erogati nel corso del 1996 e pertanto non vi sono residui.

ALLEGATO 2

AZIENDA (O AMMINISTRAZIONE)..... MAE

SPESA - CONSUNTIVO 1996
 CLASSIFICAZIONE AMMINISTRATIVA ED ECONOMICA

(milioni di lire)

CAP 1255 (Anno ParVe)	IMPEGNI	PAGAMENTI		RESIDUI FINALI
		COMPETENZA	RESIDUI	
Rubrica X				
Categoria V	957.000.000	957.000.000	—	—
Categoria 2				
.....				
.....				
Categoria 9				
.....				
.....				
TOTALE RUBRICA				
Rubrica 2				
Categoria 1				
.....				

Capitolo 1255/96

(Somme da erogare a Enti, Istituti, Associazioni, Fondazioni e altri organismi)

1. Il capitolo appartiene alla Rubrica 1 Categoria V.
2. La quota parte assegnata alla D.G.A.P. per i 10 Enti dalla stessa vigilati ammonta a lire **1.988.000.000**.
3. La quota parte è stata interamente assegnata agli Enti internazionalistici vigilati dalla D.G.A.P., secondo l'unito prospetto.
4. Oltre al contributo ordinario il Comitato Atlantico Italiano ha ricevuto, nel 1996, un contributo straordinario di Lire 20 milioni.

ENTE	CONTRIBUTO M.A.E. 1996
ISTITUTO ITALIANO PER L'ASIA (I.S.I.A.) - D.G.A.P. - XI	32.000.000
COMITATO ATLANTICO ITALIANO - D.G.A.P. - IV	60.000.000+ 20.000.000 (contr. str.)
ASSOCIAZIONE ITALIANA PER IL CONSIGLIO DEI COMUNI E REGIONI D'EUROPA (A.I.C.C.R.E.) - D.G.A.P. - I	144.000.000
CONSIGLIO ITALIANO MOVIMENTO EUROPEO (C.I.M.E.) - D.G.A.P. - I	120.000.000
SOCIETA' ITALIANA PER L'ORGANIZZAZIONE INTERNAZ. (S.I.O.I.) - D.G.A.P. - RSP	720.000.000
CENTRO STUDI DI POLITICA INTERNAZ. (Ce.S.P.L.) - D.G.A.P. - RSP	200.000.000
ISTITUTO INT. DI DIRITTO UMANITARIO - D.G.A.P. - RSP	32.000.000
FONDAZIONE INTERNAZIONALE PER LA PACE E LA COOPERAZIONE INTERNAZIONALE "ALCIDE DE GASPERI" - D.G.A.P. - RSP	136.000.000
ISTITUTO AFFARI INTERNAZIONALI (I.A.I.) D.G.A.P. - RSP	520.000.000
CIRCOLO STUDI DIPL. - D.G.A.P. - RSP	24.000.000

Totale Lire 1.988.000.000 +

Lire 20.000.000 (contr. straord.)

Il capitolo 1255 e' destinato in base alla legge 28.12.1995 n.549 - al contributo per gli Enti internazionalistici sottoposti alla vigilanza del Ministero Affari Esteri. L'Ente sottoposto alla vigilanza di questo Servizio Stampa e Informazione e' l'A.I.S.P.E. - Associazione Italiana di Studi per la Politica Estera-. Durante l'esercizio 1996 il predetto Ente ha usufruito di un contributo pari a Lit.80.000.000 (ottantamiloni interamente versati).

**CAP. 1255 FONDO DELLE NAZIONI UNITE PER L'INFANZIA (UNICEF)
(EX CAPITOLO 3194)**

- STANZIAMENTO DI BILANCIO LIT. 2.400.000.000
TUTTO EROGATO NEL CORSO DEL 1996

**CAP. 1255 CENTRO INTERNAZIONALE DI ALTI STUDI AGRONOMICI
MEDITERRANEI (CIHEAM) (EX CAPITOLO 3206)**

- STANZIAMENTO DI BILANCIO LIT. 5.120.000.000
TUTTO EROGATO NEL CORSO DEL 1996

- INTEGRAZIONE DI BILANCIO ACCORDATA LIT. 1.280.000.000
E PAGATA NEL CORSO DEL 1996

**CAP. 1255 ORGANIZZAZIONE DELLE NAZIONI UNITE PER LO SVILUPPO
INDUSTRIALE (UNIDO) (EX CAPITOLO 3207)**

- STANZIAMENTO DI BILANCIO LIT. 4.880.000.000
TUTTO EROGATO NEL CORSO DEL 1996

- INTEGRAZIONE DI BILANCIO ACCORDATA LIT. 1.220.000.000
E PAGATA NEL CORSO DEL 1996

- INTEGRAZIONE DI BILANCIO ACCORDATA LIT. 5.202.499.675
ED IMPEGNATA NEL CORSO DEL 1996

CAP. 1255 CENTRO INTERNAZIONALE DI INGEGNERIA GENETICA E
BIOTECNOLOGICA (I.C.G.E.B.) (EX CAPITOLO 3208)

- STANZIAMENTO DI BILANCIO LIT. 5.412.000.000
TUTTO EROGATO NEL CORSO DEL 1996
- INTEGRAZIONE DI BILANCIO ACCORDATA LIT. 1.353.000.000
E PAGATA NEL CORSO DEL 1996

CAP. 1255 CENTRO INTERNAZIONALE DI FORMAZIONE DELL'OIL DI TORINO
(EX CAPITOLO 3209)

- STANZIAMENTO DI BILANCIO LIT. 8.000.000.000
TUTTO EROGATO NEL CORSO DEL 1996
- INTEGRAZIONE DI BILANCIO ACCORDATA LIT. 2.000.000.000
E PAGATA NEL CORSO DEL 1996

CAP. 1255 ISTITUTO INTERNAZIONALE DELLE NAZIONI UNITE PER LA
RICERCA SULLA CRIMINALITA' E LA GIUSTIZIA (U.N.I.C.R.I.)
(EX CAPITOLO 3210)

- STANZIAMENTO DI BILANCIO LIT. 720.000.000
TUTTO EROGATO NEL CORSO DEL 1996

Cap.1255 (ex Cap.3571)

Contributi in danaro ad enti, associazioni e comitati aventi sede in Italia o all'estero, per la tutela e l'assistenza delle collettività italiane all'estero e dei connazionali all'estero di transito in Italia. (art.53, DPR n.18/67 e L. 205/85).

Gestione esercizio 1996 (totale stanziamento Lit.4.800.000.000- totale impegnato Lit. 4.799.723.055).

Anche nel 1996 si è mantenuta, nell'erogazione dei contributi, una politica volta a selezionare e raggruppare gli enti beneficiari al fine di concentrare gli interventi ed escludere contributi inferiori i due milioni di lire.

La progressiva frammentazione e conseguente riduzione dei contributi rischiava infatti di vanificare l'efficacia degli interventi assistenziali.

Attraverso questa selezione, si è giunti a ridurre il numero degli enti beneficiari da 483 del 1993 a 233 nel 1996.

L'assistenza indiretta in favore dei connazionali indigenti all'estero, offre una continuità di azione sotto varie forme: assistenza finanziaria al connazionale, donazioni di beni di prima necessità, aiuto alla terza età (assistenza sanitaria, visite domiciliari, sostegno per pratiche previdenziali), assistenza ai disabili, carcerati ed ai giovani disoccupati e tossicodipendenti, per i quali, specie in Europa, gli enti cercano di organizzare attività alternative alla marginalizzazione.

In campo sanitario i contributi erogati costituiscono in molti casi una partecipazione alle spese assistenziali sostenute da grandi istituzioni ospedaliere o di ospizi per anziani soprattutto in America Latina. Tale quota, per quanto esigua, legittima la fruizione prioritaria dei servizi ospedalieri da parte dei nostri emigrati, non altrimenti protetti dal servizio sanitario locale. I contributi di cui trattasi sono peraltro esclusivamente destinati a funzioni assistenziali e non possono essere utilizzati per spese di mantenimento o miglioramento strutturale o comunque di gestione degli enti beneficiari.

Sullo stesso capitolo gravano altresì contributi in favore degli Enti e Patronati di assistenza alle collettività italiane all'estero aventi sede centrale in Italia. La quota destinata a detti istituti è stata di 800 milioni per il 1996. Nel 1996 è stato peraltro ridotto il numero degli enti beneficiari da 16 a 10. I contributi sono stati distribuiti ai patronati sulla base dei pareri espressi dalla nostra rete diplomatico-consolare sulle attività svolte dagli stessi enti.

AZIENDA (O AMMINISTRAZIONE) M.A.E. - D.G.E.A.S. Uff. VI

SPESA - CONSUNTIVO 1996

CLASSIFICAZIONE AMMINISTRATIVA ED ECONOMICA

(milioni di lire)

	IMPEGNI	PAGAMENTI		RESIDUI FINALI
		COMPETENZA	RESIDUI	
Rubrica 1				
Categoria 1				
Categoria 2				
Categoria 5 Cap. 1255ex 3571	4.799.723.055	3.892.006.110	994.500.000	907.716.945
.....				
Categoria 9				
.....				
.....				
TOTALE RUBRICA				
Rubrica 2				
Categoria 1				
.....				

AZIENDA (O AMMINISTRAZIONE) M.A.E. - D.G.E.A.S. Uff. VI

SPESA - CONSUNTIVO 1996

CLASSIFICAZIONE AMMINISTRATIVA ED ECONOMICA

(milioni di lire)

	IMPEGNI	PAGAMENTI		RESIDUI FINALI
		COMPETENZA	RESIDUI	
Rubrica 1				
Categoria 1				
Categoria 2				
Categoria 5 - Cap. 3582	3.722.300.00	3.444.300.000	40.981.000	278.000.000
.....				
Categoria 9				
.....				
.....				
TOTALE RUBRICA				
Rubrica 2				
Categoria 1				
.....				

CATEGORIA IX - *Somme non attribuibili.*

CAPITOLO 1341

Sul capitolo 1341 (collocato nella Rubrica I categoria IX) gravano le spese per liti, arbitraggi, risarcimenti ed accessori. Trattasi di un capitolo di spese obbligatorie.

Lo stanziamento iniziale del 1996 è stato di Lit.100.000.000 e le integrazioni concesse nel corso dell'esercizio sono ammontate a Lit.615.546.000 pervenendo ad un totale di Lit.715.546.000.

Gli impegni effettuati sono stati di Lit.715.120.214 mentre le spese sostenute in c/ competenza sono state di Lit.710.948.044;

I residui finali d'esercizio ammontavano a Lit.4.172.170 con un'economia di bilancio pari a Lit.425.786,=

RUBRICA 2 - RAPPRESENTANZE ALL'ESTERO.

CATEGORIA II - *Personale in attività di servizio.*

CAPITOLO 1501

In esito a quanto richiesto con l'appunto in riferimento, si fa presente che compete a questo Ufficio, nell'esercizio delle sue attribuzioni, la gestione dei capitoli 1501, 1502, 1504, 1034 (congiuntamente al Centro per l'informatica e alla Direzione Generale dell'Emigrazione e degli Affari Sociali) e, in misura limitata, 1022.

I capitoli 1501 e 1502 si riferiscono all'amministrazione del personale a contratto e degli impiegati locali in servizio presso le Rappresentanze Diplomatiche e gli Uffici Consolari all'estero.

Nel corso dell'esercizio 1996 le somme stanziare sono state impegnate per intero (rispettivamente 116 miliardi e 350 milioni), trattandosi di finanziamenti destinati a coprire spese obbligatorie.

Sul capitolo 1501 è stata, inoltre, stanziata la somma di 7.700.000.000 per il pagamento delle retribuzioni e relativi oneri del personale a contratto da assumere per l'attuazione del sistema di gestione dei visti previsto dagli accordi di Schengen, disposta dall'art. 7 del Decreto Legge 1.7.96 n. 347.

Non essendo stato possibile dare corso alle assunzioni nel 1996 a causa della lunghezza dei tempi tecnici e della complessità delle procedure concorsuali, nonché del controllo e dei provvedimenti di competenza di questo Ufficio, è stata chiesta la conservazione dei fondi - che è stata d'altra parte accordata - per l'intero importo non impegnato nell'esercizio finanziario 1996.

Sul capitolo 1504, riservato ai viaggi di servizio, sono state stanziare lit. 3.688.447.000, cifra rivelatasi peraltro insufficiente rispetto alle effettive esigenze.

Di tale somma, sono state pagate lit. 2.202.810.636 in conto competenza, ed ~~impegnate~~ (in conto residui) lit. 1.473.441.484.

Si fa presente, inoltre, che sullo stesso capitolo/Eserc. Finanziario 1996 sono state pagate in conto residui lit. 1.082.803.801.

Riguardo al capitolo 1034, lo stanziamento e l'assestamento di bilancio per lit. 7.499.104.000 è stato impegnato interamente, in quanto necessario alla copertura delle spese relative al personale a contratto assunto per l'Anagrafe Consolare.

Quest'Ufficio infine, nell'ambito delle sue competenze relative alle missioni del personale all'estero, gestisce in parte il capitolo di spesa 1022, al quale fanno capo anche altre Direzioni generali e Servizi del Ministero. I fondi a disposizione di questo Ufficio su tale capitolo per l'anno 1996 ammontavano a lit. 1.500.000.000, e sono stati interamente utilizzati; inoltre, di lit. 200.000.000 messe a disposizione dall'Ispettorato ne sono state utilizzate lit. 65.000.000, mentre la restante somma di lit. 135.000.000, è andata in economia.

CAPITOLO 1502

In esito a quanto richiesto con l'appunto in riferimento, si fa presente che compete a questo Ufficio, nell'esercizio delle sue attribuzioni, la gestione dei capitoli 1501, 1502, 1504, 1034 (congiuntamente al Centro per l'informatica e alla Direzione Generale dell'Emigrazione e degli Affari Sociali) e, in misura limitata, 1022.

I capitoli 1501 e 1502 si riferiscono all'amministrazione del personale a contratto e degli impiegati locali in servizio presso le Rappresentanze Diplomatiche e gli Uffici Consolari all'estero.

Nel corso dell'esercizio 1996 le somme stanziata sono state impegnate per intero (rispettivamente 116 miliardi e 350 milioni), trattandosi di finanziamenti destinati a coprire spese obbligatorie.

Sul capitolo 1501 è stata, inoltre, stanziata la somma di 7.700.000.000 per il pagamento delle retribuzioni e relativi oneri del personale a contratto da assumere per l'attuazione del sistema di gestione dei visti previsto dagli accordi di Schengen, disposta dall'art. 7 del Decreto Legge 1.7.96 n. 347.

Non essendo stato possibile dare corso alle assunzioni nel 1996 a causa della lunghezza dei tempi tecnici e della complessità delle procedure concorsuali, nonché del controllo e dei provvedimenti di competenza di questo Ufficio, è stata chiesta la conservazione dei fondi - che è stata d'altra parte accordata - per l'intero importo non impegnato nell'esercizio finanziario 1996.

Sul capitolo 1504, riservato ai viaggi di servizio, sono state stanziata lit. 3.688.447.000, cifra rivelatasi peraltro insufficiente rispetto alle effettive esigenze.

Di tale somma, sono state pagate lit. 2.202.810.636 in conto competenza, ed ~~impegnate~~ ^{impegnate} (in conto residui) lit. 1.473.441.484.

Si fa presente, inoltre, che sullo stesso capitolo/Eserc. Finanziario 1996 sono state pagate in conto residui lit. 1.082.803.801.

Riguardo al capitolo 1034, lo stanziamento e l'assestamento di bilancio per lit. 7.499.104.000 è stato impegnato interamente, in quanto necessario alla copertura delle spese relative al personale a contratto assunto per l'Anagrafe Consolare.

Quest'Ufficio infine, nell'ambito delle sue competenze relative alle missioni del personale all'estero, gestisce in parte il capitolo di spesa 1022, al quale fanno capo anche altre Direzioni generali e Servizi del Ministero. I fondi a disposizione di questo Ufficio su tale capitolo per l'anno 1996 ammontavano a lit. 1.500.000.000, e sono stati interamente utilizzati; inoltre, di lit. 200.000.000 messe a disposizione dall'Ispettorato ne sono state utilizzate lit. 65.000.000, mentre la restante somma di lit. 135.000.000, è andata in economia.

CAPITOLO 1503

In relazione a quanto richiesto con l'appunto in riferimento, si informa che il Capitolo 1503 ha registrato nel 1996 con una economia in conto competenza di Lit. 21.109.000.000.

Da tale importo occorre comunque detrarre la somma di Lit. 7.000.000.000 che la Commissione Permanente di Finanziamento aveva vincolato alla voce "Riserva per effetto valutario o altre circostanze non prevedibili" che non si è avuto giustificato motivo di utilizzare nel corso dell'anno.

Dall'importo occorre altresì detrarre la spesa di Lit. 1.000.000.000 per il mancato invio all'estero di 4 esperti di altre Amministrazioni in esecuzione di accordi internazionali. La somma in questione, rimasta inutilizzata, era stata assegnata sul capitolo 1503 in sede di predisposizione della legge di bilancio, senza che vi fosse stata una richiesta da parte della Commissione Permanente di Finanziamento.

Va tenuto inoltre presente che era stato preventivato un programma di potenziamento della rete diplomatica - consolare (30 unità) e dell'area culturale (10) che avrebbe dovuto comportare un maggior onere di circa Lit. 6.000.000.000. Tale piano, benchè inizialmente programmato dai competenti uffici, non è stato poi realizzato per assoluta carenza di personale presso le strutture centrali del M.A.E.

La restante economia di bilancio di Lit. 7.000.000.000 circa, pari appena all'1,24% dello stanziamento iniziale, è stata causata in parte da una flessione assai consistente del numero di unità dell'area culturale normalmente assegnati in servizio all'estero (circa 30), in parte da alcuni ritardi che si sono registrati nella copertura dei posti in avvicendamento sulla rete diplomatica - consolare ed in particolare tra gli esperti ex art. 168 (a dicembre 96 il contingente risultava scoperto di 21 unità), tra i funzionari antidroga e tra i carabinieri (a fine anno i posti scoperti erano rispettivamente di 9 e 17 unità) ed in parte, infine, per un minor esborso a titolo di aumenti per promozioni di cui ha beneficiato il personale in servizio all'estero.

Si fa presente che per il 1998 il calcolo per la determinazione del fabbisogno finanziario è stato effettuato sulla base di una ipotesi che prevede la riduzione di circa 40 unità dal numero delle unità presenti sulla rete estera. Si è inoltre accettato di ridurre lo stanziamento, a fronte dei costi preventivati, di un ulteriore miliardo di lire per economie che si intendono effettuare in fase di gestione.

CAPITOLO 1504

In esito a quanto richiesto con l'appunto in riferimento, si fa presente che compete a questo Ufficio, nell'esercizio delle sue attribuzioni, la gestione dei capitoli 1501, 1502, 1504, 1034 (congiuntamente al Centro per l'informatica e alla Direzione Generale dell'Emigrazione e degli Affari Sociali) e, in misura limitata, 1022.

I capitoli 1501 e 1502 si riferiscono all'amministrazione del personale a contratto e degli impiegati locali in servizio presso le Rappresentanze Diplomatiche e gli Uffici Consolari all'estero.

Nel corso dell'esercizio 1996 le somme stanziare sono state impegnate per intero (rispettivamente 116 miliardi e 350 milioni), trattandosi di finanziamenti destinati a coprire spese obbligatorie.

Sul capitolo 1501 è stata, inoltre, stanziata la somma di 7.700.000.000 per il pagamento delle retribuzioni e relativi oneri del personale a contratto da assumere per l'attuazione del sistema di gestione dei visti previsto dagli accordi di Schengen, disposta dall'art. 7 del Decreto Legge 1.7.96 n. 347.

Non essendo stato possibile dare corso alle assunzioni nel 1996 a causa della lunghezza dei tempi tecnici e della complessità delle procedure concorsuali, nonché del controllo e dei provvedimenti di competenza di questo Ufficio, è stata chiesta la conservazione dei fondi - che è stata d'altra parte accordata - per l'intero importo non impegnato nell'esercizio finanziario 1996.

Sul capitolo 1504, riservato ai viaggi di servizio, sono state stanziare lit. 3.688.447.000, cifra rivelatasi peraltro insufficiente rispetto alle effettive esigenze.

Di tale somma, sono state pagate lit. 2.202.810.636 in conto competenza, ed ~~impegnate~~ ^{impegnate} (in conto residui) lit. 1.473.441.484.

Si fa presente, inoltre, che sullo stesso capitolo/Eserc. Finanziario 1996 sono state pagate in conto residui lit. 1.082.803.801.

Riguardo al capitolo 1034, lo stanziamento e l'assestamento di bilancio per lit. 7.499.104.000 è stato impegnato interamente, in quanto necessario alla copertura delle spese relative al personale a contratto assunto per l'Anagrafe Consolare.

Quest'Ufficio infine, nell'ambito delle sue competenze relative alle missioni del personale all'estero, gestisce in parte il capitolo di spesa 1022, al quale fanno capo anche altre Direzioni generali e Servizi del Ministero. I fondi a disposizione di questo Ufficio su tale capitolo per l'anno 1996 ammontavano a lit. 1.500.000.000, e sono stati interamente utilizzati; inoltre, di lit. 200.000.000 messe a disposizione dall'Ispettorato ne sono state utilizzate lit. 65.000.000, mentre la restante somma di lit. 135.000.000, è andata in economia.

CAPITOLO 1505

Sul capitolo 1505 gravano gli oneri relativi al rimborso spese di trasporto per i trasferimenti.

Rispetto ad uno stanziamento iniziale di Lit. 28.000.000.000, nel corso dell'es. fin. 1996 è stata chiesta, in sede di assestamento, una variazione in aumento di Lit. 2.000.000.000 al fine di poter far fronte alle maggiori spese determinate dalla lievitazione dei costi dei trasporti, in particolare dei noli marittimi ed aerei. In particolare, in alcuni paesi americani, si sono registrati forti aumenti dei costi relativi alle operazioni di sdoganamento e di consegna a domicilio delle masserizie che vengono eseguite dalle ditte locali. Anche l'andamento negativo della lira nei confronti di alcune valute straniere ha contribuito all'aumento dei costi in parola.

Riguardo all'andamento della spesa, risulta pagata in conto competenza Lit. 16.936.849.000 mentre il pagato in conto residui ammonta a Lit. 8.857.297.000.

E' stata infine accertata come residuo la somma di Lit. 13.095.883.000 relativa alla liquidazione del saldo delle spese di trasferimento, i cui anticipi sono stati corrisposti nell'esercizio finanziario in parola.

CAPITOLO 1506

Sul capitolo 1506 gravano gli oneri relativi alle spese di viaggio per congedo in Italia del personale in servizio all'estero e dei familiari a carico.

I fondi stanziati pari a Lit. 2.000.000.000 si sono rivelati insufficienti rispetto al fabbisogno del capitolo.

Nel corso dell'esercizio finanziario si è pertanto richiesta la variazione di bilancio con prelevamento dal Fondo di riserva per le spese obbligatorie dell'importo di Lit. 1.300.000.000 per far fronte al rimborso a saldo delle pratiche arretrate dell'esercizio finanziario 1995, per quelle relative all'anno 1996 e per i pagamenti dei prepagati CIT.

E' stata impegnata la somma di Lit. 3.299.984.000 con una spesa in conto competenza di Lit. 3.296.963.000 e in conto residui di Lit. 1.880.000.

CAPITOLO 1507

Sul capitolo 1507 sono imputati gli oneri derivanti dalla corresponsione del contributo per le spese di abitazione da erogare al personale di ruolo, militare ed esperto in servizio all'estero.

Nel corso degli ultimi anni tali spese hanno registrato un deciso incremento, in relazione alle riduzioni degli importi dell'indennità di servizio all'estero, che hanno determinato un rilevante aumento del numero di dipendenti aventi diritto alla corresponsione del contributo in esame.

Per questi motivi si è reso necessario richiedere l'integrazione del capitolo per un importo di lire 2.741.713.000 rispetto ai 4 miliardi iscritti nello stato di previsione.

Alla fine dell'anno, tuttavia, proprio a causa del continuo elevarsi del numero di liquidazioni disposte dallo scrivente Ufficio, tale integrazione risultava comunque insufficiente per i pagamenti da effettuare e per il versamento delle corrispondenti ritenute.

Si ritiene opportuno segnalare, in proposito, che questo Ufficio aveva opportunamente richiesto, in sede di compilazione dei modelli relativi alle previsioni di spesa per il personale, uno stanziamento iniziale di lire 6.000.000.000, che non è stato concesso e che è stato riproposto per lo stato di previsione relativo al prossimo esercizio.

SPESA PER IL PERSONALE IN SERVIZIO
RETRIBUZIONI ACCESSORIE

COMPARTO: MINISTERI
MINISTERO: AFFARI ESTERI
CAPITOLI: 1507

		COMPETENZA						
Pers. in serv. al 31/12/95	Pers. in serv. al 31/12/96	Previsioni iniziali	Variazioni	Previsioni definitive	Somme		Pagato in conto residui	
						impegnate	pagate	
(in milioni di lire)								
Personale	511	1.595	1.093	2.688	2.688	2.334	25	
DI RUOLO	0	0	0					
Carriera Diplomatica	10	56	94	94	94	82	1	
N.C.								
Dirig. Amm.vi		2.134	1.463	3.597	3.597	3.125	33	
QQ.FF.								
Totale di ruolo	521	3.785	2.650	6.379	6.379	5.541	59	
NON DI RUOLO								
Militari	144	36	25	61	61	52	1	
Esperti	74	179	123	302	302	262	3	
Totale non di ruolo	218	215	148	363	363	314	4	
IN COMPLESSO	739	4.000	2.798	6.742	6.742	5.855	63	

di cui: Ritenute erariali	300	270	570	561	561	25
Ritenute prev/assist.	310	280	590	588	588	32

CAPITOLO 1508

Sul capitolo 1508 vengono liquidate le competenze dovute al personale in servizio all'estero per contributo scolastico.

Nel corso del 1996 lo scrivente Ufficio ha estinto tutto l'arretrato risalente ai precedenti esercizi, come dimostra la mole di liquidazioni prodotte in conto residui concernenti gli anni 1994 e 1995, che ammontano a lire 89.058.676. Ciò ha dato origine ad una richiesta di integrazione in termini di sola cassa per fronteggiare il relativo onere finanziario.

I pagamenti effettuati in conto competenza 1996 ammontano a lire 88.659.093, mentre il totale degli impegni di spesa assunti sul capitolo ne esaurisce la totale disponibilità.

SPESA PER IL PERSONALE IN SERVIZIO
RETRIBUZIONI ACCESSORIE

COMPARTO: MINISTERI
MINISTERO: AFFARI ESTERI
CAPITOLI: 1508

	Pers.le in serv. al 31/12/95	Pers.le in serv. al 31/12/96	Previsioni iniziali	Variazioni	Previsioni definitive	Somme		Pagato in conto residui
						impegnate	pagate	
COMPETENZA								
(in milioni di lire)								
Personale	511		8	0	8	8	7	7
DI RUOLO								
! Carriera Diplomatica							✓	
N.C.	0		0	0	0	0	0	0
Dirig. Amm. vi	10		4	0	4	4	3	3
OO.FF.			88	0	88	88	79	79
.....								
Totale di ruolo	521	0	100	0	100	100	89	89
NON DI RUOLO								
Militari	0		0	0	0	0	0	0
Esperti	0		0	0	0	0	0	0
Totale non di ruolo	0	0	0	0	0	0	0	0
IN COMPLESSO	521	0	100	0	100	100	89	89

di cui: Ritenute erariali
Ritenute prev/assist.

8	0	8	8	14
9	0	9	9	5

CAPITOLO 1510

Sul capitolo 1510 vengono liquidate le competenze dovute al personale in servizio all'estero per indennità di sistemazione.

Nel corso del 1996 sono stati assunti impegni di spesa per un totale di lire 23.808.166.655, a fronte di uno stanziamento iniziale del capitolo di lire 30.000.000.000, successivamente ridotto a lire 27.000.000.000, per effetto di una stima più vicina alle effettive esigenze.

Le economie registrate nonostante quest'ultima variazione sono da ricondurre alla riduzione del numero di dipendenti assegnati alle sedi, a sua volta connesso sia con la riduzione del contingente di personale in servizio complessivamente nell'Amministrazione, sia con gli obiettivi di contenimento della spesa.

E' da rilevare, inoltre, che sull'indennità di sistemazione vengono corrisposte le maggiorazioni per carico di famiglia, la cui quantificazione risulta particolarmente difficile in sede di previsione di spesa.

CATEGORIA IV - *Acquisto di beni e servizi.*

CAPITOLO 1571

Lo stanziamento previsto in bilancio per il 1996, pari a 5.500.000.000 di lire in conto competenze è stato utilizzato sulla base dell'articolazione di spesa riportata nei due prospetti allegati.

L'economia di gestione nasce dalla cautela con la quale l'ufficio ha dovuto affrontare i propri impegni in considerazione della riduzione apportata al capitolo dalla legge di bilancio, rispetto agli esercizi precedenti.

Per quanto riguarda i residui finali, si fa presente che la cifra comprende gli impegni di fine anno che l'ufficio non può liquidare nei termini dell'esercizio finanziario in quanto le società creditrici fatturano gli ultimi due o tre mesi successivamente alla scadenza dell'esercizio.

AEIA & AUDONE-- 1 SEMESTRE D.M. 148/	dell'8.1.96	900.000.000
AEIA & AUDONE-- 2 SEMESTRE D.M. 148/	del 15.7.96	900.000.000
AEIA & AUDONE--		
TORRENTI----- D.M. 148/	dell'8.1.96	104.261.850
TORRENTI-----		
LINEE AEREE----		692.622.465
ACCONTO VIAGGI-1 200.000.000 2 200.000.000		
-----3 200.000.000 4 70.000.000	TOTALE	670.000.000
SALDO VIAGGI---1 4.565.030 2 4.757.530		
-----3 4.348.240 4	TOTALE	13.670.800
FINANZIAMENTI--1 650.000.000 2 680.000.000		
-----3	4	TOTALE 1.330.000.000
VARIE ERARIO DELLO STATO		30.000
VARIE ERARIO DELLO STATO		142.500
VARIE CASA DEL CELLOFAN		999.600
VARIE MAGGIORI SPESE AEIA&AUDONE 350.000.000		
VARIE IMPEGNO LINEE AEREE 450.000.000		
VARIE IMPEGNO FINANZIAMENTI 20.000.000		
VARIE		
TOTALE COMPETENZA.....		4.611.727.215
ASSEGNAZIONE		5.500.000.000
AVANZO.....		888.272.785

AEIA & AUDONE vedi tabelle AEIA e AUDONE 1996	1.732.363.930
TORRENTI vedi tabella TORRENTI 1996	70.339.260
LINEE AEREE vedi tabella LINEE AEREE 1996	692.622.465
ACCONTO VIAGGI specifica in situazione di competenza	670.000.000
SALDO VIAGGI specifica in situazione di competenza	13.670.800
FINANZIAMENTI specifica in situazione di competenza	1.330.000.000
VARIE specifica in situazione di competenza	1.172.100

R E S I D U I

AEIA&AUDONE tabelle	361.257.455	245.797.945
TORRENTI tabella	23.696.205	21.609.175
L.AEREE decreto	400.000.000	398.508.905
VIAGGI 4 trimestre 95	4.520.920	
ALITALIA 1994	55.614.635	55.614.635
ERARIO DELLO STATO	67.500	67.500
ERARIO DELLO STATO 95	9.500	9.500
ERARIO DELLO STATO 94	5.000	5.000

TOTALE RESIDUI..... 721.612.660

TOTALE CASSA..... 5.231.781.215

ASSEGNAZIONE 5.500.000.000 ass. + 1.194.736.000 int. 6.694.736.000

AVANZO..... 1.462.954.785

CAPITOLO 1572

Nel corso del 1996 si e' registrato un incremento delle spese per i contratti di locazione attualmente in essere, dovuto sia ai meccanismi di aggiornamento automatico previsti in molti di essi, sia alla scadenza di altri con necessita' di rinnovo a canoni superiori (in particolar modo nei Paesi dell'Europa dell'Est).

L'Amministrazione degli Affari Esteri sta comunque varando un programma quinquennale in acquisti di nuove sedi per gli uffici all'estero attualmente in affitto, assumendo come parametri per la definizione di una scala di priorita' la stabilita' politica dei Paesi, il progetto di razionalizzazione degli uffici all'estero e l'onerosita' degli attuali canoni di locazione.

Tale programma verra' realizzato con la nuova legge di finanziamento del capitolo di bilancio 7501, su cui graveranno i relativi costi e con le alienazioni di immobile demaniali all'estero non piu' utilizzati ne' utilizzabili per fini istituzionali, i cui ricavi, ai sensi della Legge 34/79, vengono imputati in entrata al predetto capitolo.

Prevedendo un investimento di 60-70 miliardi per l'acquisto di 10-12 nuove sedi ed una razionalizzazione dell'attuale rete all'estero, si dovrebbero realizzare economie di circa 6-7 miliardi l'anno a partire dal terzo o quarto anno (infatti il risparmio medio prevedibile per ogni sede e' di circa 300-350 milioni l'anno da moltiplicare, a completamento del programma per circa 20 sedi in affitto in meno, tra quelle acquistate a quelle soppresse).

L'ammortamento dell'investimento, pertanto, averrebbe in circa dieci anni, senza contare l'incremento del patrimonio immobiliare dello Stato.

AZIENDA (O AMMINISTRAZIONE) ... MINISTERO AFFARI ESTERI

ALLEGATO 2

SPESA - CONSUNTIVO 1996

CLASSIFICAZIONE AMMINISTRATIVA ED ECONOMICA

(milioni di lire)

	IMPEGNI	PAGAMENTI		RESIDUI FINALI
		COMPETENZA	RESIDUI	
Rubrica 1				
Categoria 1				
Categoria 2				
RUBRICA 2				
CATEGORIA IV.	32.208	32.208		/
CAP. 1572				
.....				
Categoria 9				
.....				
.....				
TOTALE RUBRICA				
Rubrica 2				
Categoria 1				
.....				

CAPITOLO 1573

Le risorse assegnate sono state sufficienti ad assicurare la manutenzione minima del patrimonio immobiliare dello Stato italiano all'estero ed i pochi acquisti indispensabili e per le sede di nuova apertura.

AZIENDA (O AMMINISTRAZIONE).....MINISTERO AFFARI ESTERI.....

ALLEGATO 2

SPESA - CONSUNTIVO 1996

CLASSIFICAZIONE AMMINISTRATIVA ED ECONOMICA

(milioni di lire)

	IMPEGNI	PAGAMENTI		RESIDUI FINALI
		COMPETENZA	RESIDUI	
Rubrica 1				
Categoria 1				
Categoria 2				
RUBRICA 2				
CATEGORIA IV	27.865	27.865		1.903
CAP. 1573				
.....				
Categoria 9				
.....				
.....				
TOTALE RUBRICA				
Rubrica 2				
Categoria 1				
.....				

CAPITOLO 1574

COMPETENZA	LIT.	30.218.000.000
VARIAZIONI IN AUMENTO	LIT.	4.982.000.000
PREVISIONE ASSESTATE	LIT.	35.200.000.000
FONDI CONS.ACC. SCHENGEN	LIT.	1.060.000.000
IMPEGNI	LIT.	34.004.049.290
PAGATI IN COMPETENZA	LIT.	33.684.642.310
PAGATI IN GIACENZE RES.	LIT.	97.142.675

CAPITOLO 1575

Le note misure di contenimento della spesa pubblica hanno determinato nel corso degli ultimi anni una riduzione dello stanziamento di competenza del capitolo di bilancio 1575 pari a Lit. 505.000.000, essendosi passati dallo stanziamento di lire 3.000.000.000 per l'esercizio finanziario 1991 a lire 2.495.000.000 dello stanziamento del corrente esercizio.

Tale riduzione, inoltre, e' ben piu' consistente in termini reali che non in quelli nominali in cui appare, a causa della parallela perdita di valore della nostra moneta nei confronti delle principali valute estere in cui sostengono le spese le Rappresentanze diplomatiche e gli uffici consolari. Globalmente, la perdita di valore reale del predetto stanziamento puo' essere stimata nella misura del 50 per cento.

A seguito dei noti eventi politici verificatisi a partire dal 1989, si e' invece provveduto ad un allargamento della rete diplomatica italiana, con l'apertura di Rappresentanze in molte delle nuove Repubbliche sorte nell'Europa orientale, con conseguente accrescimento del parco macchine disponibile all'estero e dei relativi costi di gestione e manutenzione.

Nel corso del 1996, pertanto, si e' cercato di far fronte alla difficilissima situazione venutasi a creare con la seguente ripartizione dello stanziamento di bilancio:

Manutenzione ordinaria e straordinaria	Lit. 865.000.000
Assicurazioni	Lit. 840.000.000
Acquisto e spedizione parti ricambio	Lit. 50.000.000
Riparazioni auto blindate	Lit. 200.000.000
Acquisto automezzi nuovi	Lit. 540.000.000

	Lit.2.495.000.000

Il forzatamente limitato programma di sostituzione degli automezzi piu' vecchi ed ormai logori ha comportato la permanenza in uso di autoveicoli non soltanto mal funzionanti ed al limite della rottura definitiva, ma, in alcuni casi, addirittura pericolosi. Infatti, sono ancora in circolazione veicoli acquistati negli anni 1985-1986 con percorrenze superiore ai 100.000 Km. che non si e' potuto sostituire a causa dell'assoluta mancanza di mezzi finanziari, nonostante il Regolamento per gli automezzi all'estero, di cui al D.P.R. 23.4.1971, n. 687, preveda di norma la loro sostituzione rispettivamente dopo tre anni per le autovetture di rappresentanza e dopo cinque anni per gli automezzi di servizio.

Naturalmente, il mantenimento in uso di veicoli vecchi comporta costi di gestione e manutenzione di gran lunga superiori a quelli richiesti da automezzi nuovi.

Al progressivo invecchiamento del parco macchine ed al conseguente aumento dei costi di manutenzione occorre poi aggiungere il costante incremento delle spese di assicurazione.

Pertanto si registra, di anno in anno, a fronte di uno stanziamento di bilancio ridotto o al massimo invariato rispetto all'esercizio precedente, un notevole aumento delle risorse destinate alle prime quattro voci dispesa del prospetto di cui sopra ed una drastica riduzione dell'unica voce di spesa che puo' essere contenuta, cioe' quella per l'acquisto di nuove autovetture.

E' facile concludere, quindi, che senza una netta inversione di tendenza, tale spirale, comportando il progressivo ulteriore invecchiamento del parco macchine e l'annullamento della possibilita di acquistarne di nuove portera' al collasso dei mezzi di trasporto di rappresentanza e di servizio a disposizione degli uffici all'estero.

AZIENDA (O AMMINISTRAZIONE) MINISTERO AFFARI ESTERI

ALLEGATO 2

SPESA - CONSUNTIVO 1996
CLASSIFICAZIONE AMMINISTRATIVA ED ECONOMICA

(milioni di lire)

	IMPEGNI	PAGAMENTI		RESIDUI FINALI
		COMPETENZA	RESIDUI	
Rubrica 1				
Categoria 1				
Categoria 2				
RUBRICA 2				
CATEGORIA IV				
CAP. 1575	2.291	2.291		181
.....				
Categoria 9				
.....				
.....				
TOTALE RUBRICA				
Rubrica 2				
Categoria 1				
.....				

CAPITOLO 1577

Sul capitolo 1577 gravano gli oneri derivanti dalle spese per l'organizzazione e la partecipazione a convegni, congressi, commissioni ed altre manifestazioni anche di carattere economico all'estero e in Italia ivi comprese, per quest'ultime, le spese di rappresentanza e ospitalità, e per l'invio di delegati alla UE, la NATO, l'OCSE nonché indennità e rimborso spese di trasporto per le relative missioni.

A fronte di una previsione iniziale di Lit. 27.680.000.000, lo stanziamento definitivo è stato pari a Lit. 30.625.046.000 a causa degli accresciuti impegni internazionali ed in particolare il semestre di presidenza italiana del Consiglio dell'Unione Europea, nonché dell'andamento dei cambi e dell'incremento medio-annuo delle tariffe aeree ed alberghiere.

La somma impegnata nel corso dell'es. fin. è risultata pari a Lit. 30.250.540.000. Riguardo alla spesa risulta pagata in conto competenza la somma di Lit. 18.965.859.000 ed in conto residui Lit. 4.610.394.000.

Sono state accertate e impegnate come residui Lit. 11.284.681.000 per provvedere al pagamento dei saldi di missione, di quelli dovuti alla CIT e dei contributi per assistenza sanitaria e ritenuta pensione.

CAPITOLO 1578

Sul cap. 1578 gravano gli oneri relativi al contributo per spese d'ufficio e di rappresentanza ai titolari degli uffici consolari di 2^ categoria.

Lo stanziamento del 1996 è stato interamente speso.

CAPITOLO 1579

COMPETENZA	LIT.	183.200.000
PREVISIONI ASSESTATE	LIT.	183.200.000
IMPEGNI	LIT.	183.200.000
PAGATI IN COMPETENZA	LIT.	163.301.650
PAGATI IN GIACENZE RESIDUALI	LIT.	2.189.000

Su tale capitolo gravano le spese eventuali all'estero, cioè quelle che non trovano imputazione sugli altri capitoli di bilancio. Si tratta pertanto di numerose, piccole spese di carattere più vario difficilmente riconducibili a "tipi" di spesa di carattere generale.

CAPITOLO 1580

Sul capitolo 1580 (collocato nella Rubrica II categoria IV) gravano i rimborsi spese per visite medico-fiscali effettuati al personale in servizio all'estero e visite per esami medici di controllo di cui all'art.210 del D.P.R. 18/67

Lo stanziamento del 1996 è stato di Lit.9.160.000 c'è stata inoltre una integrazione di Lit.5.000.000 e gli impegni effettuati sono stati di Lit.14.160.000. I pagamenti in c/ competenza sono ammontati a Lit.10.637.960 mentre i residui sono stati di Lit.2.258.295.

L'economia di bilancio, a fine esercizio non è risultata.

CAPITOLO 1581

Il capitolo 1581 è destinato a finanziare le sedi all'estero per l'acquisto di giornali e pubblicazioni locali al fine di consentire una più approfondita conoscenza dell'opinione pubblica locale e di rappresentarla all'Amministrazione Centrale. Il relativo finanziamento è stato interamente distribuito tra le varie sedi, incluse quelle consolari, dato anche per esse la necessità di essere informate degli avvenimenti all'interno della loro circoscrizione.

CAPITOLO 1582

(SPESE PER CONSULENZE LEGALI, SANITARIE E TECNICHE CONTINUATIVE E OCCASIONALI)

COMPETENZE	Lit.	208.161.000
PREVISIONI ASSESTATE	"	208.161.000
IMPEGNI	"	208.161.000
PAGATI IN COMPETENZA	"	208.160.990
PAGAMENTO IN CONTO RESIDUI	"	--

CONSULENZE LEGALI, SANITARIE E TECNICHE A CARATTERE CONTINUATIVO

N. CONSULENZE	Lit.	IMPORTO TOTALE
87		200.525.045

CONSULENZE LEGALI, SANITARIE E TECNICHE A CARATTERE OCCASIONALE

N. CONSULENZE		IMPORTO TOTALE
10	Lit.	7.635.945

CAPITOLO 1583

Sul capitolo 1583 gravano le spese per il trasporto delle salme dei dipendenti deceduti in servizio all'estero o dei familiari a carico.

Lo stanziamento di Lit. 10.000.000 si è rivelato insufficiente rispetto al fabbisogno del capitolo.

Si è pertanto provveduto a richiedere l'integrazione di bilancio con prelevamento dal Fondo di riserva per le spese obbligatorie di Lit. 35.936.000, motivata da n. 6 richieste di rimpatrio pervenute a questo Ufficio.

A fronte di uno stanziamento di Lit. 45.936.000 è stata impegnata la somma di Lit. 44.640.000 che è stata interamente pagata. In conto residui è stato pagato l'importo di Lit. 8.638.000.

CAPITOLO 1584

1. Il capitolo, appartenente alla Rubrica 2, Categoria IV, trae origine dalle disposizioni della legge 6 febbraio 1992, n.180.

2. L'ampiezza della sua denominazione rende il capitolo uno strumento abbastanza flessibile atto a far fronte, mediante l'acquisto di beni e servizi, alle necessità derivanti dalla partecipazione dell'Italia a varie iniziative umanitarie e di pace in sede internazionale. Come si evince dall'allegato elenco delle somme erogate nel corso dell'esercizio finanziario 1996, gli interventi realizzati hanno riguardato diversi tipi di spese, tutti però finalizzati alla partecipazione ad iniziative di pace in sede internazionale.

Qualche difficoltà operativa è derivata dal fatto che la procedura di spesa da utilizzarsi per questi fondi è quella prevista dal sistema di contabilità generale dello Stato, seppure nella forma semplificata di cui al D.P.R. n.116/90 (Regolamento per le spese in economia). Le circostanze in cui spesso devono effettuarsi gli interventi richiederebbero invece una procedura più snella e semplificata.

3. La disponibilità totale del capitolo nel decorso esercizio finanziario è stata di lire **938.346.500**, così suddivisa:

- stanziamento di competenza 1996: lire **458.015.000**;
- residui di stanziamento 1995: lire **454.623.500**;
- residui di stanziamento 1994: lire **25.708.000**.

4. Nel corso dell'esercizio finanziario 1996 sono stati effettuati **pagamenti in conto residui 1994** per un totale di lire **25.708.000** e in conto residui 1995 per un totale di lire **314.980.450**.
(Vedasi elenco allegato)

5. In **conto competenza 1996** sono stati effettuati pagamenti per un totale di lire **60.000.000**.

6. Pertanto, al termine dell'esercizio 1996 si sono avuti residui finali per un totale di lire **522.377.550** (pari al 55,6 % della disponibilità totale del capitolo), di cui sono stati conservati in bilancio lire **398.015.000** (residui 96), ai sensi dell'art.1, comma 4 della legge n.180/92 e lire **100.019.640** (residui 95), in quanto impegnate con D.M. 1590 Bis del 13.12.96 per il pagamento dell'affitto di autovetture utilizzate dalla missione SAM in Macedonia.

OPERAZIONI	COMPETENZA 1996		RESIDUI 1995		RESIDUI 1994	
	Entrate	Uscite	Entrate	Uscite	Entrate	Uscite
Stanziamiento	458.015.000					
Residui			454.623.500		25.708.000	
1) Biglietti aerei + osservatori elezioni Palestina						5.764.000
2) Assicurazione 9 osservatori elezioni Palestina						7.776.000
3) Biglietti aerei 9 osservatori elezioni Palestina						12.168.000
4) Assicurazione 2 osservatori elezioni Palestina				1.728.000		
5) Bigli. aerei + osservatori elezioni Palestina				5.865.000		
6) Osservatore italiano M.Peru Rimborsato biglietto A.R. Edimb.-Roma				1.038.800		
7) Osservatore italiano S.Livi Rimborsato biglietto A.R. Bruxelles-Tel Aviv				762.250		
8) Assicurazione inviato it. Gruppo Assistenza OSCE in Cecenia				3.000.000		
9) Versamento MIndifesa per operazione UNAVEM III (sminamento Angola)		60.000.000				
10) Assicurazione 15 osservatori it. OSCE elezioni Bosnia Erzegovina				2.250.000		
11) Assicurazione 150 osservatori it. elez. mun. Albania				5.445.000		
12) Apertura credito favore Amb Tirana per spese in loco osservatori it. elez. mun. Albania				54.191.500		
13) Acquisto abbigliamento 150 osservatori it. elez. mun. Albania				22.199.900		
14) Versamento MIndifesa per operazione UNAVEM III (sminamento Angola)				40.000.000		
15) Apertura credito favore Amb Tirana proiungamento missione relativamente 35 osservatori						
16) Versamento MIndifesa per acquisto sistemi distruzione armamenti nella ex Jugoslavia				178.500.000		
SALDO	398.015.000		124.362.550		---	

CAPITOLO 1586

I fondi stanziati sul capitolo 1586 sono stati utilizzati per le spese relative all'organizzazione del Semestre di Presidenza italiana del Consiglio dell'Unione Europea.

Per quanto concerne le economie di bilancio pari a L. 6.337.310.850 esse sono state determinate dai seguenti fattori:

- cofinanziamento di una serie di eventi con Commissione Europea e altri enti pubblici;
- sponsorizzazione parziale o totale di alcune voci di spesa da parte di enti pubblici e aziende private;
- ricorso ai servizi gratuiti di altri soggetti della Pubblica Amministrazione;
- economie di scala realizzate mediante l'utilizzo delle stesse infrastrutture per più eventi;
- costante cura nel contenere le spese di personale e di funzionamento della Delegazione.

ALLEGATO 2

AZIENDA (O AMMINISTRAZIONE) MINISTERO DEGLI AFFARI ESTERI-DELEGAZIONE UE.

SPESA - CONSUNTIVO 1996

CLASSIFICAZIONE AMMINISTRATIVA ED ECONOMICA

(milioni di lire)

	IMPEGNI	PAGAMENTI		RESIDUI FINALI
		COMPETENZA	RESIDUI	
Rubrica 1				
Categoria 1				
Categoria 2				
Categoria IV				
29.971.760.000	23.634.449.150	23.634.449.150	--	--
.....				
Categoria 9				
.....				
.....				
TOTALE RUBRICA				
Rubrica 2				
Categoria 1				
.....				

CAPITOLO 1587

Nell'allegato prospetto n. 1 (in triplice copia) è stata approfondita l'analisi dei dati relativi ai capitoli compresi nella rubrica 4, categoria II (personale in attività di servizio).

I dati suesposti dimostrano che le economie di bilancio (con una incidenza del 5,5% sullo stanziamento complessivo attribuito alla D.G.R.C.) sono state realizzate per la maggior parte sulle spese relative al personale docente, ai supplenti ed ai contrattisti in servizio all'estero presso scuole ed istituti di cultura.

In particolare:

Cap. 1587 - (contributo "Eureka Audiovisivo"). L'economia di 49 milioni di lire risulta da una diminuzione del contributo italiano dovuto all'"Eureka Audiovisivo".

Cap. 2502 - (retribuzione incaricati locali e supplenti). E' stata realizzata una economia di bilancio di Lit. 3.552 milioni imputabile sia al forzato rinvio dell'assunzione di una parte del personale a contratto per le difficoltà incontrate nell'espletamento del relativo iter amministrativo sia ad una sensibile riduzione della spesa per il personale supplente, in linea con gli obiettivi di contenimento della spesa pubblica.

Cap. 2503 - (assegni di sede). L'economia di bilancio di lire 5.324 milioni (di cui 2.000 milioni vincolati al fondo di riserva) si deve ai rilievi della Corte dei Conti al decreto relativo al contingente triennale del personale di ruolo, la cui registrazione, avvenuta a fine dicembre 1996, ha comportato il differimento al 1997 della destinazione all'estero delle 120 unità previste in partenza all'inizio dell'anno scolastico 1996/97.

Cap. 2505 - (spese di trasferimento). L'economia di bilancio di lire 612 milioni si deve ai rilievi della Corte dei Conti al decreto relativo al contingente triennale del personale di ruolo, la cui registrazione avvenuta a fine dicembre 1996, ha comportato il differimento al 1997 della destinazione all'estero delle 120 unità previste in partenza all'inizio dell'anno scolastico 1996/97.

CATEGORIA V - *Trasferimenti.*

CAPITOLO 1652

Sul cap: 1578 gravano gli oneri relativi all'indennizzo al personale in servizio all'estero per danni ai propri beni subiti in conseguenza di disordini, nonché di eventi connessi con la sua posizione all'estero.

Lo stanziamento del 1996 è stato interamente speso.

RUBRICA 3 - SERVIZI PER I RAPPORTI ECONOMICI E COMMERCIALI.

CATEGORIA IV - *Acquisto di beni e servizi.*

CAPITOLO 2041

Nel corso dell'esercizio finanziario 1996, lo stanziamento di bilancio di Lit. 928.500.000 ha subito una decurtazione sempre in termini di competenza e di cassa del 7% (DL 323 del 20.6.1996 convertito con modificazioni dalla Legge 8.8.1996, n. 425). E' stato peraltro accordato, in termini di competenza e di cassa, un aumento allo stato di previsione del capitolo 2041 di Lit. 571.500.000, richiesto in assestamento per l'esercizio finanziario 1996 (Legge 8 agosto 1996 n. 419).

Pertanto lo stanziamento di bilancio per l'esercizio finanziario 1996 è risultato ammontare a Lit. 1.435.005.000.

Al termine dell'esercizio finanziario, si è realizzata un'economia di bilancio di Lit. 2.055.

La dotazione finanziaria sul capitolo 2041 è stata così ripartita:

1) Finanziamento alle Rappresentanze italiane all'estero per le spese da sostenere in loco: Lit. 1.266.365.890

Rientrano in questa voce le spese sostenute dagli Uffici Commerciali delle nostre Rappresentanze diplomatiche ed Uffici consolari all'estero per:

a) funzionamento (acquisto e manutenzione macchine d'ufficio, acquisto mobili e varie);

b) documentazione (abbonamenti ed acquisto pubblicazioni a carattere economico-commerciale, industriale e statistico, traduzioni e interpretariato;

c) assistenza agli operatori economici (spese postali, telegrafiche, telefoniche, informazioni su ditte locali, assistenza legale, pubblicazione bollettini informativi);

d) attività promozionali (esposizioni di prodotti italiani, inserzioni e annunci pubblicitari);

e) ricerche e studi (indagini di mercato e rilevazioni statistiche).

2) Spese della D.G.A.E.: Lit. 51.307.055

Tali spese si riferiscono all'acquisto di quotidiani, riviste e pubblicazioni a carattere economico-commerciale, industriale e statistico ed acquisto di cancelleria, per gli Uffici di questa Direzione Generale.

3) Spese effettuate in Italia per conto delle Rappresentanze diplomatiche ed Uffici consolari all'estero: Lit. 117.330.000

Quest'ultima voce comprende tutte quelle spese che vengono sostenute per conto delle Rappresentanze all'estero, svolgendo in tal modo una necessaria ed indispensabile azione di raccordo con l'invio del materiale e della documentazione atta a fornire informazioni di carattere economico-commerciale sull'Italia (Annuari Guida Monaci; Annuari Kompass; pubblicazioni editrice Commercio Estero), nonchè studi statistico-economici-commerciali.

Si precisa che a fronte dello stanziamento globale di Lit. 1.435.005.000 solamente Lit. 1.414.412.415 sono stati effettivamente liquidati. Per l'ammontare restante, i fornitori aventi diritto non hanno presentato in tempo utile la fatturazione.

Si allega la tabella riassuntiva delle spese effettuate sul capitolo in parola.

<u>STANZIAMENTO</u>	Lit.	928.500.000
Variazione in diminuzione - 7%..... (DL 323 del 20.6.1996)	Lit.	64.995.000
Assestamento (Legge 8.8.1996 n.419)....	Lit.	571.500.000

Stanziamento Bilancio.....	Lit.	1.435.005.000
 <u>FINANZIAMENTI ALLE RAPPRESENTANZE</u>		
ITALIANE ALL'ESTERO.....	Lit.	1.266.365.890
		=====
 <u>SPESE DELLA D.G.A.E.:</u>		
cancelleria.....	Lit.	343.315
abbonamenti.....	Lit.	24.617.200
pubblicazioni.....	Lit.	2.086.740
giornali.....	Lit.	24.259.800

	Lit.	51.307.055
		=====
 <u>SPESE EFFETTUATE IN ITALIA:</u>		
spese di spedizioni.....	Lit.	17.300.000
abbonamenti.....	Lit.	3.290.000
pubblicazioni.....	Lit.	96.740.600

	Lit.	117.330.000
		=====
<u>TOTALE SPESE</u>	Lit.	1.435.002.945
	Stanziamento	Lit. 1.435.005.000
	Spese impegnate	Lit. 1.435.002.945
<u>ECONOMIA DI BILANCIO</u>	Lit.	2.055

ALLEGATO 2

AZIENDA (O AMMINISTRAZIONE) MINISTERO AFFARI ESTERI
 SPESA - CONSUNTIVO 1996
 CLASSIFICAZIONE AMMINISTRATIVA ED ECONOMICA

(milioni di lire)

	IMPEGNI	PAGAMENTI		RESIDUI FINALI
		COMPETENZA	RESIDUI	
Rubrica 3				
Categoria IV	1.434.770.345	1.414.412.415	8.622.700	20.357.930
Categoria				
.....				
.....				
Categoria 9				
.....				
.....				
TOTALE RUBRICA				
Rubrica 2				
Categoria 1				
.....				

CAPITOLO 2042

A riscontro dell'appunto citato in riferimento, si comunica che questo Coordinamento per l'attuazione della Legge n. 212/92 ha effettuato un primo esame di legittimità sui progetti di assistenza promossi da enti italiani senza fini di lucro, qui fatti pervenire dalle competenti Autorità dei Paesi dell'Europa centro-orientale.

143 progetti sono stati pertanto giudicati conformi alla legge ed affidati in valutazione a quattro enti esterni secondo la seguente ripartizione che ha tenuto conto della competenza specifica dell'ente valutatore:

- FIDIMI Consulting SpA - 56 progetti;
- Nucleo di Valutazione del Ministero del Bilancio - 52 progetti;
- Politecnico di Torino - 23 progetti;
- Università Cattolica di Roma - 12 progetti.

Le valutazioni sopra citate, fatta eccezione per il Nucleo del Ministero del Bilancio che fornisce la propria opera gratuitamente, ha comportato, per il 1996, un impegno di spesa sul capitolo 2042 pari a Lit. 400.947.000. Di tale somma sono state liquidate Lit. 212.231.000.

Sulla base dei risultati delle valutazioni, sono stati formalizzati, al 31.12.96, 38 decreti di concessione del contributo, di cui all'allegato elenco, per un importo di spesa di Lit. 11.143.348.000 (Capitolo 3203). Di tale somma, sempre nel 1996, sono state liquidate Lit. 2.145.712.000.

Si allegano altresì le tabelle riepilogative relative ai due sopra citati capitoli di bilancio.

AZIENDA (O AMMINISTRAZIONE) *M.A.R.*

ALLEGATO 2

SPESA - CONSUNTIVO 1996
CLASSIFICAZIONE AMMINISTRATIVA ED ECONOMICA

(milioni di lire)

<i>2042</i>	IMPEGNI	PAGAMENTI		RESIDUI FINALI
		COMPETENZA	RESIDUI	
Rubrica 3	400.947		212.231	188.716
Categoria IV				
Categoria				
.....				
.....				
Categoria 9				
.....				
.....				
TOTALE RUBRICA				
Rubrica 2				
Categoria I				
.....				

RUBRICA 4 - RELAZIONI CULTURALI ALL'ESTERO.

Le misure di contenimento della spesa adottate con la legge 549/95 (art. 1, comma 40) ed i D.L. n. 93/96 e n. 323/96 hanno inciso sulle risorse finanziarie assegnate alla Direzione Generale delle Relazioni Culturali ed in particolare la decurtazione del 20% dei fondi destinati ad interventi rivolti alla promozione della cultura italiana nel mondo, affidata agli Istituti italiani di cultura. Identica riduzione ha subito uno degli strumenti fondamentali di investimento della cooperazione culturale internazionale, cioè le borse di studio.

Trattasi di due voci del bilancio da reintegrare nel corso del 1997 per onorare gli impegni internazionali assunti e porre le basi per intervenire in aree di grande interesse per l'Italia come, ad esempio, quelle dell'Europa Orientale e del Mediterraneo.

Il blocco della spesa ha poi reso indisponibile oltre il 50% dei fondi destinati agli eventi culturali che hanno luogo all'estero e in minima parte anche in Italia, in attuazione di Accordi internazionali. Altresì ridotti, di un 25% - 30%, sono risultati gli stanziamenti dei capitoli compresi nella categoria IV, di primaria importanza strumentale nella diffusione della lingua e della cultura italiana.

Tuttavia, seguendo gli indirizzi programmatici, nei limiti delle risorse disponibili, l'attività svolta nel corso del 1996 ha consentito di raggiungere gli obiettivi individuati in sede previsionale nei distinti settori di intervento di competenza della D.G.R.C., che ai fini della presente trattazione figurano riuniti in quattro aggregati funzionali principali, per ciascuno dei quali si evidenziano i costi e i risultati conseguiti.

1) DIFFUSIONE DELLA LINGUA ITALIANA

Il settore delle Istituzioni scolastiche all'estero comprende interventi diretti attraverso l'invio di personale direttivo, docente e non docente presso le scuole statali e non statali, le sezioni italiane presso le scuole straniere, i corsi ex art. 636 del T.U. 297/94 e le direzioni dei corsi di lingua e cultura italiana presso i Consolati.

Nel 1996 gli interventi in campo scolastico sono stati soprattutto orientati alla promozione ed alla diffusione della lingua italiana favorendo l'attivazione di progetti sperimentali di scuole bilingui e biculturali sia presso le scuole statali, che presso le scuole straniere. Tale processo di rinnovamento e di riqualificazione delle scuole italiane all'estero si è realizzato soprattutto nelle scuole straniere dell'Europa Centro-Orientale e nelle scuole statali del Corno d'Africa.

Le misure di contenimento della spesa pubblica e la necessità di ripensare l'intera rete delle Istituzioni scolastiche all'estero hanno portato ad intraprendere una revisione dei criteri di distribuzione del personale e delle erogazioni dei finanziamenti e dei contributi nell'ottica della razionalizzazione e della maggiore produttività delle risorse.

La spesa complessiva di Lit. 155.563 milioni dell'aggregato è ripartita per servizi e capitoli di bilancio che vi concorrono.

■ Amministrazione del personale direttivo, docente e non docente di ruolo, supplente presso le Istituzioni scolastiche statali all'estero, nonché dei lettori presso le Università straniere (retribuzione, indennità, contributi, trasferimenti, congedi, missioni, aggiornamento, ecc.).

Il personale di ruolo per l'anno scolastico 1995/96 è stato di n. 1.217 unità (rispetto ad un contingente di 1277 unità) con una spesa media globale annua di circa Lit. 100 milioni. Sono stati stipulati 629 contratti distribuiti tra 199 supplenti per un totale di 38.789 ore lavorative.

Capitolo (Cifre espresse in milione di Lit.)

2502 retribuzioni	12.948
2503 assegni di sede	121.675
2504 indennità missioni all'estero	1.208
2505 rimborso spese trasferimento	4.985
2506 viaggi per congedo	800
2507 contributo per spese abitative	909
2508 provvidenze scolastiche	10
2509 indennità di sistemazione	682
2510 viaggi di servizio	184
2511 attività di sostegno alunni	57
2561 rimpatrio salme	25
2563 commissioni esami	<u>139</u>
Totale	143.622

■ Istituzione e mantenimento di cattedre di lingua italiana presso istituzioni straniere e contributo all'Associazione Dante Alighieri per la diffusione della lingua italiana.

■ Finanziamento delle scuole statali ed uffici scolastici relativamente a spese di funzionamento e locazione, manutenzione ed adattamento se ubicati in immobili demaniali, materiali didattici ed attrezzature per ufficio, fornitura di libri di testo per le scuole elementari, comprese le relative spese di spedizione.

Le riduzioni apportate agli stanziamenti hanno necessariamente limitato gli interventi di manutenzione ordinaria e la fornitura di apparecchiature didattiche ed informatiche, privilegiando le scuole statali rispetto agli uffici scolastici, le zone disagiate, le urgenze ed i motivi di sicurezza. Inoltre è stata intrapresa una politica volta a ridurre ovunque possibile le incidenze per spese di fitto, tenuto delle scadenze contrattuali per ridimensionare i locali e trasferire alcuni uffici presso i Consolati.

Per quanto riguarda la fornitura di libri di testo di lettura e sussidiari presso le scuole elementari, è stato possibile distribuirli solo in ragione di uno ogni quattro alunni iscritti.

Capitolo (Cifre espresse in milioni di Lit.)

2551 funzionamento scuole	1.443
2552 manutenzione stabili	493
2553 attrezzature arredamenti	511
2560 libri di testo scuole elementari	<u>113</u>
Totale	2.560

■ Erogazione di contributi a scuole non governative italiane all'estero.

E' stato utilizzato l'intero stanziamento per erogare contributi alle scuole legalmente riconosciute (7.682 alunni) e con Presa d'atto (3.570 alunni), privilegiando le aree non coperte dalle scuole statali e in cui esiste una forte richiesta formativa, motivata dalla qualità competitiva dell'offerta didattica dei nostri ordinamenti rispetto al sistema scolastico locale (come in Egitto e in America Latina) o dalla cospicua presenza di nuclei di emigrazione (Germania e Svizzera) di difficile inserimento nelle scuole locali.

Sono state istituite 10 cattedre di lingua italiana distribuite tra Europa Centro-Orientale ed America latina. A causa della riduzione di bilancio si è reso necessario limitare le iniziative di formazione e aggiornamento dei docenti stranieri di lingua italiana, intrapresa con successo a partire dall'anno 1994.

Capitolo (Cifre espresse in milioni di Lit.)

1255	ex 2690 - contributi a scuole ed università straniere per creazione cattedre italiano	102
1255	ex 2667 - contributo all'Associazione Dante Alighieri	<u>3.496</u>
	Totale	3.598

■ Formazione del personale docente non di ruolo di lingua italiana in servizio presso le Istituzioni scolastiche italiane e straniere, formazione iniziale del personale da destinare all'estero e aggiornamento docenti stranieri di italiano. Acquisto libri, audiovisivi, traduzioni di opere di autori italiani (stipulati 139 contratti di cui 7 a trattativa privata e n. 132 in economia).

Sono stati finanziati corsi di formazione ed aggiornamento presso l'Università per stranieri di Siena, l'I.R.S.S.A.E. in Toscana ed il Consolato Generale di Barcellona. 11 corsi di aggiornamento sono stati organizzati altresì nei Paesi dell'Est europeo, in Germania, dove esiste un progetto sperimentale di cooperazione culturale con il Ministero dell'Educazione e la U.E. ed in Irlanda dove non esistono scuole italiane.

Capitolo (Cifre espresse in milioni di Lit.)

1255	ex 2691 - contributi ad enti per formazione docenti italiano operanti presso università e scuole straniere	293
2564	aggiornamento docenti stranieri di italiano, traduzioni e acquisto libri e materiale didattico	944
2570	formazione e aggiornamento in Italia docenti italiani all'estero	<u>146</u>
	Totale	1.383

Capitolo (Cifre espresse in milioni di Lit.)

1255 ex 2653 - contributi a scuole non governative all'estero	<u>4.400</u>
Totale	4.400

2) PROMOZIONE DELLA CULTURA ITALIANA

Alla promozione della cultura italiana nel mondo, ai sensi della legge 401/90, sono preposti gli Istituti italiani di cultura in collaborazione con le nostre Rappresentanze diplomatiche e consolari. Al perseguimento di tale obiettivo concorrono altresì efficacemente enti, associazioni ed organismi internazionali ai quali, ai sensi delle vigenti normative, possono essere annualmente erogati appositi contributi.

Allo scopo di valorizzare le scarse risorse finanziarie disponibili, le manifestazioni culturali sono state concentrate in un numero limitato di eventi di buon livello privilegiando in particolare alcune sedi europee in concomitanza con il semestre di Presidenza italiana della U.E. Nell'ambito dei Paesi dell'Europa Centro-Orientale speciale attenzione è stata riservata alle esigenze culturali della comunità italiana residente nell'Istria e nel Quarnaro.

La spesa complessiva di Lit. 85.396 milioni dell'aggregato, è ripartita per settori di intervento e capitoli di bilancio che vi concorrono.

- Amministrazione di n.86 unità di personale direttivo (a carico del capitolo 1503 gestito dalla D.G.P.A.) e di n. 231 contrattisti locali in servizio presso gli Istituti italiani di cultura il cui numero è passato da 66 a 82 per effetto della ristrutturazione della rete operata ai sensi del D.I. n. 5500 del 12.10.1995.

Capitolo (Cifre espresse in milioni di Lit.)2502 retribuzioni personale locale 8.999

Totale 8.999

■ Funzionamento Istituti di cultura, acquisto, costruzione, ristrutturazione e manutenzione immobili demaniali, attrezzature ed arredi.

Capitolo (Cifre espresse in milioni di Lit.)

2552 manutenzione immobili (stipulati n. 4 contratti in economia per lavori eseguiti nelle sedi di Budapest, Addis Abeba, Tokjo, Copenaghen) 1.047

2553 attrezzature arredi 189

1255 ex 2652 - assegni Istituti cultura 7.920

8001 acquisto, costruzione e ristrutturazione immobili 2.940

Totale 12.096

■ Organizzazione eventi culturali

Capitolo (Cifre espresse in milioni di Lit.)

2555 manifestazioni culturali delle Rappresentanze diplomatiche 1.640

1255 ex 2652 - manifestazioni culturali organizzate dagli I.I.C. 6.480

2657 missioni degli operatori culturali italiani e stranieri 100

Totale 8.220

■ Interventi a favore della minoranza italiana in Slovenia e Croazia.

Capitolo (Cifre espresse in milioni di Lit.)

2569 conservazione storia e tradizioni culturali 109

2681 contributi enti e associazioni per manifestazioni culturali 4.870

Capitolo (Cifre espresse in milioni di Lit.)

2693	iniziative in favore della minoranza italiana nei Paesi della ex Jugoslavia	<u>8.698</u>
	Totale	13.677

■ Contributi ad associazioni, enti ed organismi internazionali.

Capitolo (Cifre espresse in milioni di Lit.)

1587	contributo Eureka Audiovisivo	741
2557	partecipazione italiana all'Unesco	416
1255	ex 2682 - contributo all'Associazione Maison de l'Italie	240
1255	ex 2684 - contributo all'Associazione Villa Vigoni	303
1255	ex 2687 - contributo ad organizzazioni nazionali ed internazionali	40.139
1255	ex 2690 - contributi ad istituzioni ed università straniere per la creazione ed il funzionamento di cattedre di lingua italiana	458
1255	ex 2691 - contributi ad enti ed associazioni per la formazione ed aggiornamento dei docenti operanti nelle università e scuole straniere	<u>107</u>
	Totale	42.404

3) FORMAZIONE DELLE RISORSE UMANE

La formazione delle risorse umane, sia nazionali sia dei "parteners" stranieri, attraverso qualificanti esperienze di studio e di scambi, ha lo scopo di annodare duraturi legami di amicizia e collaborazione. La realizzazione di questi obiettivi è affidata ad interventi diversi attraverso la concessione di borse di studio a cittadini italiani e stranieri, l'erogazione di contributi ad enti ed associazioni impegnati in attività rivolte alla formazione e socializzazione dei giovani, in attuazione degli Accordi internazionali sottoscritti dall'Italia a condizione di reciprocità.

La spesa complessiva di Lit. 11.323 milioni dell'aggregato, è ripartita per settori di intervento e capitoli di bilancio che vi concorrono.

■ Borse di studio. Nei limiti delle ridotte disponibilità sono state offerte 3.769 mensilità facendo registrare una inadempienza di ben 1.920 mensilità rispetto ai valori indicati dai programmi esecutivi.

Sono stati concessi contributi a:
Istituto Trentino di Cultura, Università Popolare di Trieste, Istituto di Studi Europei "Alcide De Gasperi", Collegio d'Europa di Bruges, Istituto Universitario Europeo di Firenze.

All'Associazione Full Bright è stato concesso il contributo previsto dall'Accordo Italia-USA di cui alla legge 12.6.80, n. 292.

Capitoli (Cifre espresse in milioni di Lit.)

1255	ex 2654 - borse a cittadini stranieri e a cittadini IRE	4.571
2655	borse a cittadini italiani che si recano all'estero	700
2683	borse Accordo Italia-USA	<u>1.500</u>
	Totale	6.771

■ Scambi Giovanili. Sono state sostenute 23 organizzazioni giovanili impegnate in attività di scambio socio-culturali in Italia ed all'estero sul piano bilaterale ed in regime di reciprocità; inoltre 7 progetti multilaterali che coinvolgono operatori di vari Paesi sono stati realizzati con la partecipazione italiana.

Sono state realizzate 13 iniziative socio-culturali con i Paesi della Federazione Russa, l'Ucraina e la Bielorussia in attuazione dell'Accordo sottoscritto nel 1989.

Capitolo (Cifre espresse in milioni di Lit.)

2565	viaggi soggiorno giovani italiani e stranieri per la partecipazione a manifestazioni e congressi	101
1255	ex 2686 - manifestazioni socio-culturali in Italia ed all'estero nell'ambito degli scambi giovanili	280
2695	scambi giovanili con i Paesi del C.I.S.	352
3146	fondo europeo per la gioventù	619
1255	ex 2696 - contributo al Collegio del Mondo Unito dell'Adriatico per la promozione della solidarietà tra i popoli	<u>3.200</u>
	Totale	4.552

4) COOPERAZIONE SCIENTIFICA INTERNAZIONALE

Nel campo della cooperazione scientifica e tecnologica in attuazione degli Accordi e dei programmi esecutivi bilaterali rientrano lo scambio di esperti, l'invio di addetti scientifici presso le nostre Rappresentanze diplomatiche, l'organizzazione di mostre, convegni e seminari atti a promuovere l'integrazione tra cultura, scienza e industria ed a favorire l'affermazione dei settori tecnologicamente avanzati dell'industria. Vi rientra anche il sostegno dato alle missioni archeologiche italiane operanti all'estero, la collaborazione scientifica condotta dall'Italia in Antartide e la partecipazione a diverse organizzazioni internazionali.

La spesa complessiva di Lit. 4.662 milioni dell'aggregato è ripartita per settori di intervento e capitoli di bilancio che vi concorrono.

Capitolo (Cifre espresse in milioni di Lit.)

2566	cooperazione internazionale in campo scientifico e tecnologico. In attuazione di Accordi bilaterali e multilaterali con Paesi dell'Unione Europea, Europa dell'Est, Americhe, Africa, Australia e Oriente: compensi, acquisti e spedizioni di apparecchiature e materiali e pubblicazioni scientifiche	1.126
2656	contributi per missioni scientifiche ed archeologiche in Africa, America, Asia, Europa dell'Est e Mediterraneo	650

Capitolo (Cifre espresse in milioni di Lit.)

1255	ex 2661 - contributi all'Associazione internazionale di archeologia classica	6
2689	contributi per incentivare progetti di ricerca di base e tecnologica e per corsi di formazione previsti dai protocolli bilaterali con l'Argentina, la Cina e i Paesi dell'Europa dell'Est	840
1255	ex 3177 - Contributo ad enti internazionalistici	<u>2.040</u>
	Totale	4.662

Il totale delle spese sostenute per le esigenze operative dei quattro aggregati funzionali testè illustrati ammonta a Lit. 256.944 milioni.

Il dato contabile trova riscontro nell'allegato n. 2, alla cui classificazione per rubriche e categorie sono riconducibili i capitoli di spesa gestiti dalla D.G.R.C.

Nell'allegato prospetto n. 1 (in triplice copia) è stata approfondita l'analisi dei dati relativi ai capitoli compresi nella rubrica 4, categoria II (personale in attività di servizio).

I dati suesposti dimostrano che le economie di bilancio (con una incidenza del 5,5% sullo stanziamento complessivo attribuito alla D.G.R.C.) sono state realizzate per la maggior parte sulle spese relative al personale docente, ai supplenti ed ai contrattisti in servizio all'estero presso scuole ed istituti di cultura.

In particolare:

Cap. 1587 - (contributo "Eureka Audiovisivo"). L'economia di 49 milioni di lire risulta da una diminuzione del contributo italiano dovuto all'"Eureka Audiovisivo".

Cap. 2502 - (retribuzione incaricati locali e supplenti). E' stata realizzata una economia di bilancio di Lit. 3.552 milioni imputabile sia al forzato rinvio dell'assunzione di una parte del personale a contratto per le difficoltà incontrate nell'espletamento del relativo iter amministrativo sia ad una sensibile riduzione della spesa per il personale supplente, in linea con gli obiettivi di contenimento della spesa pubblica.

Cap. 2503 - (assegni di sede). L'economia di bilancio di lire 5.324 milioni (di cui 2.000 milioni vincolati al fondo di riserva) si deve ai rilievi della Corte dei Conti al decreto relativo al contingente triennale del personale di ruolo, la cui registrazione, avvenuta a fine dicembre 1996, ha comportato il differimento al 1997 della destinazione all'estero delle 120 unità previste in partenza all'inizio dell'anno scolastico 1996/97.

Cap. 2505 - (spese di trasferimento). L'economia di bilancio di lire 612 milioni si deve ai rilievi della Corte dei Conti al decreto relativo al contingente triennale del personale di ruolo, la cui registrazione avvenuta a fine dicembre 1996, ha comportato il differimento al 1997 della destinazione all'estero delle 120 unità previste in partenza all'inizio dell'anno scolastico 1996/97.

1) La deroga di Lit. 448 milioni circa, ottenuta nel mese di novembre 1996 quando la maggior parte delle manifestazioni culturali era già stata compromessa a causa della situazione di incertezza sulla disponibilità dei fondi del capitolo.

2) La variazione di bilancio disposta con provvedimento del Ministero del Tesoro (a seguito della ratifica di quattro Accordi di cooperazione culturale) a favore del capitolo 2555 per un importo di Lit. 662 milioni ed assegnato in parti uguali per gli esercizi 1995 e 1996, che non è stato possibile utilizzare per l'insufficienza dei tempi tecnici richiesti da una adeguata programmazione della spesa.

Cap. 2564 - (corsi di aggiornamento per docenti stranieri di lingua italiana, traduzione opere letterarie italiane, sussidi audiovisivi per le istituzioni straniere e acquisto libri per gli Istituti italiani di cultura). L'economia di bilancio di Lit. 296 milioni è stata determinata dal blocco della spesa e dai tempi richiesti dall'iter della relativa deroga concessa soltanto a dicembre e limitatamente all'importo di Lit. 150 milioni.

Cap. 2657 - (contributo per missioni culturali e scientifiche in Italia a favore di docenti ed esperti stranieri nonché di esperti italiani in base ad Accordi). L'economia di Lit. 142 milioni si deve ad uno stanziamento suppletivo reso disponibile solo agli inizi del mese di novembre 1996 (a seguito della ratifica di quattro Accordi di cooperazione culturale) e quindi ad una data non compatibile con i tempi tecnici di programmazione della spesa.

Cap. 2692 - (divulgazione del libro italiano). Il capitolo non è stato attivato a causa del rinvio della approvazione del regolamento attuativo della legge 401/90, con conseguente economia di bilancio dell'intero stanziamento.

Cap. 2509 - (indennità di prima sistemazione). L'economia di bilancio di lire 1.318 si deve ai rilievi della Corte dei Conti al decreto relativo al contingente triennale del personale di ruolo, la cui registrazione avvenuta a fine dicembre 1996, ha comportato il differimento al 1997 della destinazione all'estero delle 120 unità previste in partenza all'inizio dell'anno scolastico 1996/97.

Cap. 2511 - (compenso al personale docente per attività di sostegno agli alunni della scuola secondaria superiore all'estero). L'economia di Lit. 166 milioni si deve al limitato numero di ore di recupero effettuate rispetto alle previsioni; e ciò essenzialmente per la varietà delle opzioni proposte che di fatto hanno consentito anche l'effettuazione del recupero "a classi intere" o nel "corso di pause didattiche" o con una diversa formulazione dell'orario scolastico curricolare, sempre a costo zero.

Cap. 2552 - (manutenzione ed adattamento degli stabili demaniali ad uso scolastico e culturale). Il blocco della spesa disposto dal D.L. 323/96 e la conseguente richiesta di deroga di Lit. 980 milioni circa accolta per sole Lit. 400 milioni nella prima decade del dicembre 1996, hanno impedito l'intero utilizzo dello stanziamento iniziale del capitolo.

Cap. 2553 - (spese per l'acquisto di macchinari, apparecchi e strumenti scientifici per il funzionamento delle istituzioni scolastiche e culturali). Il blocco dell'intero stanziamento, disposto ai sensi del D.L. 323/96, a fronte del quale è stata concessa la deroga per sole Lit. 150 milioni nella prima decade del mese di dicembre 1996, ha determinato a fine esercizio una forzata economia di circa Lit. 344 milioni.

Cap. 2555 - (manifestazioni artistiche e culturali). La realizzazione delle manifestazioni culturali in programma per il 1996 è stata fortemente condizionata da un prolungato blocco della spesa disposto dal D.L. 323/96, trattandosi di attività che richiedono una lunga preparazione ed impegnano l'Amministrazione con notevole anticipo rispetto alla loro concretizzazione.

Si sono verificate due circostanze che hanno determinato, anche se in diversa misura, una forzata economia di Lit. 1.400 milioni:

AZIENDA (O AMMINISTRAZIONE) MINISTERO AFFARI ESTERI - D. G. R. C.

SPESA - CONSUNTIVO 1996

CLASSIFICAZIONE AMMINISTRATIVA ED ECONOMICA

(milioni di lire)

	IMPEGNI	PAGAMENTI		RESIDUI FINALI
		COMPETENZA	RESIDUI	
Rubrica 4				
Categoria I				
Categoria II	152.457	148.491	6.505	3.966
Categoria III	8.442	6.896	1.109	1.546
Categoria IV	14.710	9.168	1.416	8.542
Categoria V				
Categoria 9	2.940	—	1.355	2.940
Categoria X				
.....				
TOTALE RUBRICA	181.549	164.555	10.385	16.994
Rubrica 4				
Categoria V	74.035	74.035	—	—
TOTALE.....	255.584	238.590	10.385	16.994

RUBRICA 5 – ORGANISMI NAZIONALI ED INTERNAZIONALI.**CATEGORIA IV – *Acquisto di beni e servizi.*****Capitolo 3032**

1. Il capitolo appartiene alla Rubrica 5, Categoria IV.
2. Lo stanziamento per l'esercizio finanziario '96 è stato di Lire **2.345.000.000**.
3. Al termine dell'esercizio '96 si sono registrati residui finali per un totale di lire **477.118.000** (pari al 20,3% della disponibilità totale del capitolo).

CAPITOLO 3034

1. Il capitolo appartiene alla Rubrica 5, Categoria IV.
2. Lo stanziamento per l'esercizio finanziario '96 è stato di Lire **494.557.000**.
3. Al termine dell'esercizio '96 si sono registrati residui finali per un totale di lire **284.808.000** (pari al 57,5% della disponibilità totale del capitolo).

CAPITOLO 3035

L'Istituto Italo Latino Americano dispone del secondo semestre del 1996 di una nuova sede con un canone di locazione di Lit. 1.100.000.000, ben più contenuto del precedente, superiore a 3 miliardi.

Lo stanziamento del 1996 è stato sufficiente alla corresponsione dei canoni di locazione

ALLEGATO 2

AZIENDA (O AMMINISTRAZIONE).....MINISTERO AFFARI ESTERI

SPESA - CONSUNTIVO 1996

CLASSIFICAZIONE AMMINISTRATIVA ED ECONOMICA

(milioni di lire)

	IMPEGNI	PAGAMENTI		RESIDUI FINALI
		COMPETENZA	RESIDUI	
Rubrica 1				
Categoria 1				
Categoria 2				
RUBRICA 5				
CATEGORIA IV	2.743	2.743		/
.....				
CAP. 3035				
Categoria 9				
.....				
.....				
TOTALE RUBRICA				
Rubrica 2				
Categoria 1				
.....				

CAPITOLO 3040

(dati in migliaia) CAP	ISCRITTI IN BILANCIO	INTEGRAZIONI	IMPEGNI	EROGAZIONI
ENTE CAP 1255				
UNIDO (EX 3207)	4,880,000	6,422,500	11,302,500	6,100,000
CHIEAM (EX 3206)	5,120,000	1,280,000	6,400,000	6,400,000
UNICEF (EX 3194)	2,400,000		2,400,000	2,400,000
UNICRI (EX 3210)	720,000		720,000	720,000
CENTRO (EX 3208) ING. GEN	5,412,000	1,353,000	6,765,000	6,765,000
CIL (EX 3209)	3,000,000	2,000,000	10,000,000	10,000,000
IFAD CAP 3040	4,175,000		3,200,400	3,200,400

CAPITOLO 3041

Sul cap. 3041 gravano gli oneri relativi alle spese derivanti dall'organizzazione del Vertice mondiale F.A.O. sull'alimentazione.

Per il 1996 non è stata richiesta alcuna assegnazione di fondi.

CATEGORIA V - *Trasferimenti.*

CAPITOLO 3119

Le risorse assegnate per l'esercizio finanziario 1996 sono state sufficienti.

L'Istituto Italo-Latino Americano dispone, a partire dal secondo semestre 1996, di una nuova sede, completamente restaurata.

Si ritiene, pertanto, che le spese di manutenzione dei locali possono essere contenute in Lit. 400.000.000.

ALLEGATO 2

AZIENDA (O AMMINISTRAZIONE).....MINISTERO AFFARI ESTERI.....

SPESA - CONSUNTIVO 1996

CLASSIFICAZIONE AMMINISTRATIVA ED ECONOMICA

(milioni di lire)

	IMPEGNI	PAGAMENTI		RESIDUI FINALI
		COMPETENZA	RESIDUI	
Rubrica 1				
Categoria 1				
Categoria 2				
RUBRICA 5				
.....				
CATEGORIA V				
CAP. 3119	245	245		355
.....				
Categoria 9				
.....				
.....				
TOTALE RUBRICA				
Rubrica 2				
Categoria 1				
.....				

CAPITOLO 3120

Partecipazione italiana a interventi di solidarietà in favore di Paesi colpiti da gravi calamità naturali. Nessun intervento è stato effettuato durante il 1996.

CAPITOLO 3136

Sul cap. 3136 gravano gli oneri relativi alle spese derivanti dalla esecuzione dell'Accordo per il salvataggio degli astronauti, ecc..

Per il 1996 non è stata richiesta alcuna assegnazione di fondi.

CAPITOLO 3138

Nel gennaio del 1996 l'Agencia Internazionale per l'Energia ha chiesto, ai sensi delle disposizioni del regolamento della stessa, un anticipo di FF 8.355.142,26 - pari a L. 2.506.542.680 - corrispondente al 90% del contributo dell'esercizio precedente. Si è potuto tuttavia erogare solo L. 900.000.000 corrispondenti allo stanziamento di bilancio.

Dopo aver ottenuto l'integrazione dei fondi dal Ministero del Tesoro di L. 1.606.542.680, equivalenti a FF 5.355.142,26 si è saldata la parte residua dell'acconto richiesto.

Nel luglio 1996 l'Organizzazione ha approvato il budget definitivo per l'esercizio di competenza nel quale è stato evidenziato un onere a carico dell'Italia di FF 8.227.043,82.

L'eccedenza verificatasi tra il contributo già versato come primo acconto e la quota definitiva richiesta, ammontante a FF 128.098,44, è stata riportata a credito nel bilancio dell'AIE per l'esercizio finanziario 1997.

AZIENDA (O AMMINISTRAZIONE) MINISTERO DEGLI AFFARI ESTERI

ALLEGATO 2

SPESA - CONSUNTIVO 1996

CLASSIFICAZIONE AMMINISTRATIVA ED ECONOMICA

(milioni di lire)

	IMPEGNI	PAGAMENTI		RESIDUI FINALI
		COMPETENZA	RESIDUI	
Rubrica 5				
Categoria V	2.506	2.506		
.....				
.....				
.....				
.....				
TOTALE RUBRICA	2.506	2.506		
.....				

CAPITOLO 3146

Sul cap: 3146 gravano gli oneri relativi al contributo per la partecipazione al Fondo europeo per la gioventù.

La spesa sul capitolo è stata pari a Lit. 619.226.700 inferiore di Lit. 300 (andate in economia) allo stanziamento iniziale di Lit. 619.227.000.

CAPITOLO 3150

Sul cap: 3150 gravano gli oneri relativi ai contributi ad Organismi internazionali.

Lo stanziamento del 1996 è stato interamente speso.

CAPITOLO 3180

Lo stanziamento di bilancio iniziale sul capitolo per l'esercizio finanziario 1996 è stato di Lit. 400.000.000. In sede di assestamento è stata richiesta una integrazione di Lit. 140.540.000 a saldo del residuo relativo al contratto che la Commissione italo-svizzera ha stipulato con il C.N.R. per le ricerche limnologiche da questo eseguite per il periodo dal 1° al 31 dicembre 1995. E' stato inoltre effettuato con Decreto Mintesoro n. 183470 del 7.10.1996 il Prelevamento dal Fondo di Riserva per Spese Obbligatorie e d'Ordine in termini di competenza e di cassa di Lit. 233.000.000.

Lo stanziamento del capitolo è stato pertanto elevato a Lit. 633.000.000 in termini di competenza e a Lit. 773.540.000 in termini di cassa.

Si è provveduto nel corso dell'esercizio medesimo ai seguenti pagamenti in conto competenza:

- Lit. 15.044.235 quale compenso al Segretario della Commissione Internazionale per la protezione delle acque italo-svizzere per il 1° trim. 1996;

- Lit. 13.988.885 quale compenso al Segretario della Commissione Int.le per la protezione acque italo-svizzere per il 2° trim. 1996;

- Lit. 35.000.000 quale pagamento all'Azienda regionale Unità Sanitario Locale n. 13 di Novara del corrispettivo a carico della Delegazione Italiana, per ricerche batteriologico-igienistiche e biologiche in corso di esecuzione sul Lago Maggiore: 1° tranche;

- Lit. 196.350.000 quale acconto del corrispettivo dovuto dalla Delegazione Italiana della Commissione Int.le al Consiglio Nazionale delle Ricerche limnologiche sul lago Maggiore in corso di esecuzione nell'es.fin. 1996;

- Lit. 13.499.350 quale compenso dovuto al Segretario della Commissione Italo-svizzera per 3° trim Es. Fin. 1996;

- Lit. 44.713.000 quale saldo delle spese del Segretario della Commissione Italo-svizzera per l'Es. Fin. 1996.

L'ammontare dei pagamenti effettuati è stato di Lit. 318.595.470 con un residuo da liquidare nel corso dell'esercizio finanziario 1997 di Lit. 236.362.500 al netto delle ritenute erariali.

ALLEGATO 2

AZIENDA (O AMMINISTRAZIONE) MINISTERO AFFARI ESTERI

SPESA - CONSUNTIVO 1996

CLASSIFICAZIONE AMMINISTRATIVA ED ECONOMICA

(milioni di lire)

CAPITOLO 3180	IMPEGNI	PAGAMENTI		RESIDUI FINALI
		COMPETENZA	RESIDUI	
Rubrica 5				
Categoria V	555.258.390	318.895.890	140.534.625	236.362.500
Categoria				
.....				
.....				
Categoria 9				
.....				
.....				
TOTALE RUBRICA				
Rubrica 2				
Categoria 1				
.....				

CAPITOLO 3181

Lo stanziamento di bilancio sul capitolo per l'esercizio finanziario 1996 è stato di Lit. 50.000.000. Si è provveduto nel corso dell'esercizio medesimo ad impegnare e liquidare tale somma per intero, quale contributo per il '96 alla Convenzione in oggetto.

ALLEGATO 2

AZIENDA (O AMMINISTRAZIONE) MINISTERO AFFARI ESTERI

SPESA - CONSUNTIVO 1996

CLASSIFICAZIONE AMMINISTRATIVA ED ECONOMICA

(milioni di lire)

CAPITOLO 3181	IMPEGNI	PAGAMENTI		RESIDUI FINALI
		COMPETENZA	RESIDUI	
Rubrica 5				
Categoria V	49.997.500	49.997.500	—	—
Categoria				
.....				
.....				
Categoria 9				
.....				
.....				
TOTALE RUBRICA				
Rubrica 2				
Categoria 1				
.....				

CAPITOLO 3191

Il Servizio sociale internazionale è un'organizzazione internazionale professionale che opera a favore di tutti coloro - italiani, stranieri e apolidi - che presentino problemi la cui soluzione esige un intervento di servizio sociale coordinato in più Paesi. Interviene anche per tutti i problemi che derivano dalla mobilità della popolazione e pertanto svolge programmi a favore di emigrati, immigrati e rifugiati.

A livello internazionale tale organismo è costituito da 15 sezioni nazionali autonome ma con scopi e tecniche di intervento comuni, e da numerose

CAPITOLO 3198

1. Il capitolo, appartenente alla Rubrica 5, Categoria V, trae origine dalle disposizioni della legge 6 febbraio 1992, n.180.

2. Come si evince dalla sua denominazione, esso è strumento per la erogazione di contributi volontari ad una ampia gamma di Enti, italiani e stranieri, tutti finalizzati alla partecipazione dell'Italia ad iniziative umanitarie e di pace in sede internazionale. A tali fini esso è stato utilizzato nel corso dell'esercizio 1996.

3. La disponibilità totale del capitolo nel decorso esercizio finanziario è stata di lire **36.802.269.115**, così suddivisa:

- stanziamento di competenza 1996:	lire 3.100.000.000
- variazione di bilancio per semestre Presidenza italiana UE e missioni ECMM	lire 23.500.000.000
- residui di stanziamento 1995:	lire 5.062.437.115
- residui di stanziamento 1994:	lire 3.500.000.000

I residui del 94 e del 95, per un totale di lire 8.500.000.000 sono stati impegnati con D.M. n.7769 Bis del 29.12.1995 per il saldo del contributo all'ENEA per lo smantellamento nucleare nella Federazione russa.

4. Nel corso dell'esercizio 1996 sono stati effettuati pagamenti in conto residui per un totale di Lire **2.475.832.000**.

(Vedasi elenco allegato)

5. In conto competenza 1996 sono stati effettuati pagamenti per un totale di lire **19.023.801.200**.

6. Pertanto, al termine dell'esercizio 1996 si sono avuti residui finali per un totale di lire **16.138.635.115** (pari al 43,8 % della disponibilità totale del capitolo), di cui sono stati conservati in bilancio lire **7.576.198.000** (residui 96), ai sensi dell'art.1, comma 4 della legge n.180/92 e lire **8.562.437.115** (residui 94 e 95), in quanto impegnate con D.M. sopracitato.

OPERAZIONI	COMPETENZA 1996		RESIDUI 1995		RESIDUI 1994	
	Entrate	Uscite	Entrate	Uscite	Entrate	Uscite
Stanziamiento	3.100.000.000					
Residui			5.155.309.470		5.046.959.645	
1) ICFY Missione sulla Drina		313.689.895		928.872.355		46.959.645
2) ICFY Saldo costi Conferenza Ginevra		45.691.200				
3) ECMM Pres francese - saldo I semestre 1995		747.942.260				
4) ECMM Pres spagnola II semestre 1995		2.235.486.045				
Variazione bilancio ECMM (Sem.Pres.ital.)	23.500.000.000					
5) ECMM Pres italiana anticipo I semestre 1996		2.500.000.000				
6) ECMM Pres italiana saldo I semestre 1996		10.110.867.800				
7) ENEA anticipo contributo processo disarmo nucleare Fed russa						1.500.000.000
8) OSCE contributo processo elettorale Bosnia		1.670.000.000				
9) OSCE Missione monitoraggio elezioni: Bosnia		44.550.000				
10) ECMM Pres irlandese anticipo II semestre 1996		1.355.574.000				
SALDO	7.576.198.000		5.062.437.115 (Vedi Nota)		3.500.000.000 (Vedi Nota)	

Nota: Sono state impegnate con D.M. n.7769 Bis del 29.12.95, per il saldo del contributo all'ENEA per lo smantellamento nucleare nella Federazione russa, le seguenti somme: Lire 3.500.000.000 a valere sui residui di stanziamento dell'es. fin. 1994 e Lire 5.000.000.000 a valere sullo stanziamento dell'es. fin. 1995 (Visto e registrato dalla Ragioneria Centrale presso il MAE in data 29.12.95 al conto impegni n.13 per i residui 94 e n. 11 per i residui 95).

CAPITOLO 3203

A riscontro dell'appunto citato in riferimento, si comunica che questo Coordinamento per l'attuazione della Legge n. 212/92 ha effettuato un primo esame di legittimità sui progetti di assistenza promossi da enti italiani senza fini di lucro, qui fatti pervenire dalle competenti Autorità dei Paesi dell'Europa centro-orientale.

143 progetti sono stati pertanto giudicati conformi alla legge ed affidati in valutazione a quattro enti esterni secondo la seguente ripartizione che ha tenuto conto della competenza specifica dell'ente valutatore:

- FIDIMI Consulting SpA - 56 progetti;
- Nucleo di Valutazione del Ministero del Bilancio - 52 progetti;
- Politecnico di Torino - 23 progetti;
- Università Cattolica di Roma - 12 progetti.

Le valutazioni sopra citate, fatta eccezione per il Nucleo del Ministero del Bilancio che fornisce la propria opera gratuitamente, ha comportato, per il 1996, un impegno di spesa sul capitolo 2042 pari a Lit. 400.947.000. Di tale somma sono state liquidate Lit. 212.231.000.

Sulla base dei risultati delle valutazioni, sono stati formalizzati, al 31.12.96, 38 decreti di concessione del contributo, di cui all'allegato elenco, per un importo di spesa di Lit. 11.143.348.000 (Capitolo 3203). Di tale somma, sempre nel 1996, sono state liquidate Lit. 2.145.712.000.

Si allegano altresì le tabelle riepilogative relative ai due sopra citati capitoli di bilancio .

AZIENDA (O AMMINISTRAZIONE) *M.M.R.*

ALLEGATO 2

SPESA - CONSUNTIVO 1996
CLASSIFICAZIONE AMMINISTRATIVA ED ECONOMICA

(milioni di lire)

3203	IMPEGNI	PAGAMENTI		RESIDUI FINALI
		COMPETENZA	RESIDUI	
Rubrica 5	11.143.348		2.145.712	8.997.636
Categoria V				
Categoria				
.....				
.....				
Categoria 9				
.....				
.....				
TOTALE RUBRICA				
Rubrica 2				
Categoria 1				
.....				



CONTRIBUTI CONCESSI AI SENSI DELLA LEGGE 26/02/1992 nr. 212
Esercizio finanziario 1996 - Cap. 3203

16/06/97

Paese	Nr.	Ente italiano	Titolo progetto	nr. decr.	data rag.	Impegno	Somma erogata
BULGARIA	1	OIKOS - Siena	Analisi rete idrica di Sofia	47	19/09/96	581.231.000	290.615.500
BULGARIA	5	CE.R.FE.	Programma di formazione sulla raccolta e l'uso dell'informazione sociale sui rischi ambientali.	32	11/09/96	259.000.000	129.500.000
IN.C.E.	2	Fondazione ricerche e studi internazionali FIRENZE	Corso di formazione per operatori Internazionali dei Paesi IN.C.E.	40	19/09/96	637.127.000	318.563.500
REP. CECA	14	Universita' di PAVIA - Dipartimento di Medicina Preventiva	Programma di insegnamento di medicina preventiva	41	19/09/96	56.776.000	0
REP. CECA	16	INFORMEST - GORIZIA	Pubblicazione dell'opuscolo "Le imprese importanti della Repubblica Ceca" in lingua italiana	51	13/09/96	56.624.000	0
REP. CECA	27	Legambiente Campania - NAPOLI	Metodi per la rigenerazione di agglomerati urbani	38	02/10/96	151.244.000	0
REP. CECA	31	Istituto Nazionale di Geofisica - ROMA	Studio della terra mediante variazioni geomagnetiche	39	07/10/96	99.000.000	0
REP. CECA	50	CNR - Istituto italiano di idrobiologia - Verbania Pallanza	Istruzioni metodiche analisi chimiche dell'acqua di laghi acidificati	57	21/10/96	24.732.000	0
REP. CECA	58	Universita' di PADOVA - Dip. di Geologia	Studio dei movimenti delle falde sotterranee ed impatto contaminante sulle strutture idrogeologiche	52	13/09/96	200.000.000	0
REP. CECA	61	Fondazione Roberto Ruffilli - FORLI'	Corso intensivo su: Management per piccole e medie imprese Formazione professionale rivolta a 36 dirigenti d'impresa di ROMANIA -	26	19/09/96	72.333.333	36.166.667
REP. CECA	62	Istituto Nazionale di Geofisica - Roma	Monitoraggio sismologico della Centrale Idroelettrica di Dokue' Strane. Studi della sicurezza del sito.	45	07/10/96	445.690.000	0
ROMANIA	1	Fondazione Roberto Ruffilli - FORLI'	Corso intensivo su: Management per piccole e medie imprese Formazione professionale rivolta a 36 dirigenti d'impresa di ROMANIA -	26	19/09/96	72.333.333	36.166.667
ROMANIA	2	Universita' di LECCE - Dipartimento di Scienze Materiali	Valutazione del livello di contaminazione radioattiva dell'ambiente e della popolazione derivante da impianti di fertilizzanti	54	13/09/96	28.220.000	0
ROMANIA	3	AF FORUM - ROMA	Strategia per lo sviluppo economico locale nella Regione di Ploiesti-Prahova	29	11/09/96	210.000.000	105.000.000

Paese	Nr.	Ente italiano	Titolo progetto	nr. doc.	visita pag.	Impegno	Somma erogata
ROMANIA	5	Consorzio Cremona Export	Preparazione manageriale e di marketing ai giovani managers delle società miste italo-rumene	73	19/12/96	81.881.000	0
ROMANIA	8	Universita' Bocconi di MILANO - Scuola di Direzione Aziendale	Efficienza e qualita' dei servizi pubblici di interesse locale in Romania - Prospettive e proposte	36	19/09/96	175.700.000	0
ROMANIA	8	Consorzio progetto Lazio 92	Assistenza tecnica e formazione professionale alle aziende della regione di Maramures	62	10/12/96	388.000.000	0
ROMANIA	9	Consorzio progetto Lazio 92	Assistenza tecnica e formazione professionale alle aziende delle regioni di Caras - Severin	61	10/12/96	388.000.000	0
RUSSIA	1	Istituto Nazionale di Fisica Nucleare - Roma	Progetto "DUBNA"	68	15/11/96	800.000.000	0
RUSSIA	2	TECNAGRO - Roma	Progetto nebbia	58	23/10/96	838.824.000	0
RUSSIA	5	Fondazione Carlo Lerici - Roma	Ricerche geoarcheologiche sulle città medioevali russe	27	11/09/96	1.021.356.000	510.678.000
SLOVACCHIA	10	Fondazione CENSIS - Roma	Analisi e strategie per lo sviluppo della transizione verso l'economia di mercato della Slovacchia centrale. Analogie con l'Italia	31	11/09/96	214.130.000	107.065.000
SLOVENIA	2	Universita' di UDINE - Dip. Scienze Economiche	Ricerca per la creazione di reti di piccole imprese in aree passive della Slovenia	46	13/09/96	112.700.000	56.350.000
SLOVENIA	5	Universita' di Trieste - Istituto di Geologia e Paleontologia	Ricerche speleologiche per la protezione e salvaguardia delle grotte di Skocjanske	72	19/12/96	49.000.000	0
SLOVENIA	11	Istituto Intern. per il Progresso della P.A. nell'Est europeo - Trieste	Formazione di assistenti manager esperti in commercio estero e privatizzazione	71	19/12/96	308.728.000	0
UCRAINA	2	Mondimpresa - Società consortile per Azioni - Roma	Azione per la qualità nella gestione dei progetti	48	19/09/96	770.000.000	0
UCRAINA	3	CESAR - ASSISI	Formazione professionale di manager per lo sviluppo delle aziende agricole nell'area rurale di Cherkassy	37	19/09/96	658.850.000	329.425.000
UCRAINA	4	Centro Estero delle CCIAA del Veneto	Studio di fattibilità delle possibilità di sviluppo di un'impresa agricola multiprofilo	50	19/09/96	79.541.000	0

Paese	Nr.	Ente italiano	Titolo progetto	nr. decreti	data rog.	Impegno	Somma erogata
UCRAINA	5	Formaper - Agenzia speciale delle CCIAA di MILANO	Programma di formazione per responsabili della cooperazione economica internazionale	49	19/09/96	188.020.000	94.010.000
UCRAINA	11	Azienda Municipalizzata per l'igiene urbana - Modena	Formazione di operatori in campo ambientale	66	15/11/96	134.890.000	0
UCRAINA	12	Fondazione Giordano dell'Amore	Formazione di esperti bancari nel settore della intermediazione finanziaria nazionale ed internazionale	74	19/12/96	154.000.000	0
UCRAINA	13	Formaper - Agenzia speciale delle CCIAA di MILANO	Progetto pilota - Punto nuova Impresa (PNI) a Kyev	42	13/09/96	192.010.000	96.005.000
UNGHERIA	2	Fondazione Roberto Ruffilli - FORLI'	Corso intensivo su: Management per piccole e medie imprese Formazione professionale rivolta a 36 dirigenti d'impresa di ROMANIA -	26	19/09/96	72.333.333	36.166.667
UNGHERIA	6	Consorzio Piemontese di formazione per il Commercio Estero	Forpromos - Progetto di formazione e promozione degli scambi Italia - Ungheria	28	11/09/96	346.150.000	0
UNGHERIA	8	COFIMP - Consorzio per la formazione e lo sviluppo delle imprese - Bologna	Corso di sviluppo manageriale per piccole e medie imprese italo - ungheresi	59	23/10/96	399.672.000	0
UNGHERIA	9	Azienda Agraria Sperimentale "Vittorio Tadini"	Cooperazione italo - ungherese nella formazione su produzione, vendita, integrazione nell'Unione Europea	30	13/09/96	577.080.000	0
UNGHERIA	10	ASTER - Agenzia sviluppo tecnologico Emilia Romagna	Attività a sostegno dell'internazionalizzazione della regione di Consgrad.	43	26/09/96	128.632.000	0
UNGHERIA	19	Accademia Farnese - Caprarola (VT)	Le nuove professioni per i giovani ungheresi	44	02/10/96	169.540.000	0
TOTALE PROGETTI		38	TOTALE CONTRIBUTI	L. 11.143.347.999			

CAPITOLO 3204

Per adempiere agli obblighi internazionali previsti dalla Convenzione Internazionale per l'Aviazione Civile (ICAO), firmata a Chicago il 7.12.1944 approvata e resa esecutiva per l'Italia con d.l. n. 616 del 6.3.1948, è stato iscritto nel Bilancio del Ministero degli Affari Esteri a partire dall'anno finanziario 1994 un capitolo di bilancio, il 3204 (precedentemente il contributo veniva pagato su capitolo iscritto nel bilancio del Ministero dei Trasporti e Navigazione).

Per il 1996, a seguito dello stanziamento di lire 1.650.000.000.= (un miliardoseicentocinquantamiloni), lo scrivente Ufficio ha provveduto - con decreto 592 bis del 28.5.1996 - al pagamento di corone danesi 276.544.= (pari al cambio di lire 270 lire per una corona danese a lire 74.666.880.=) al governo danese per assistenza aerea nel Nord Atlantico e dollari USA 1.431.= (pari al cambio di lire 1670 per un dollaro a lire 2.389.770.=) al governo islandese per lo stesso motivo. Sono stati inoltre pagati franchi francesi 1.185.874.= (pari al cambio di lire 300 per un franco francese a lire 355.762.200.=) a titolo di contributo dovuto dall'Italia alla CEAC (Conferenza Europea dell'Aviazione Civile) e dollari USA 728.850,98.= (pari al cambio di lire 1670 per un dollaro a lire 1.217.181.150.=) a titolo di pagamento parziale dovuto dall'Italia all'Organizzazione Internazionale per l'Aviazione civile (ICAO) per il 1996.

Il totale dei predetti contributi, ai cambi sopra indicati, ammontava a lire 1.650.000.000.=, corrispondenti all'intero ammontare finanziario iscritto nel capitolo 3204 per l'anno 1996.

Poichè il contributo dovuto all'ICAO ammontava per il 1996 a dollari USA 1.917.290.= e poichè per carenza di fondi, si era provveduto ad autorizzare un pagamento parziale della quota a carico del nostro Paese, restava da corrispondere all'ICAO un saldo di dollari USA 1.167.719,53.=, che al cambio di lire 1670 per un dollaro USA, ammontava a lire 1.950.092.000.=.

Per poter quindi adempiere agli obblighi internazionali di cui sopra è stata chiesta l'autorizzazione al prelevamento dell'importo necessario dal fondo spese obbligatorie.

A seguito dell'autorizzazione richiesta in data 7.11.1996 con decreto n. 074/70, è stato autorizzato il versamento all'ICAO della somma di lire 1.950.091.620..= quale saldo del contributo dovuto dall'Italia all'Organizzazione.

Ai fini predetti è stato quindi versato nel 1996 un importo pari a lire italiane 3.600.091.620.=.

Si restituisce l'allegato 2 debitamente compilato.

ALLEGATO 2

AZIENDA (O AMMINISTRAZIONE) HAESPESA - CONSUNTIVO 1996
CLASSIFICAZIONE AMMINISTRATIVA ED ECONOMICA

Cap. 3904

(milioni di lire)

	IMPEGNI	PAGAMENTI		RESIDUI FINALI
		COMPETENZA	RESIDUI	
Rubrica 1 5				
Categoria 1 5	3.600.091.620.=	====	===	===
Categoria 2				
.....				
.....				
Categoria 9				
.....				
.....				
TOTALE RUBRICA				
Rubrica 2				
Categoria 1				
.....				

CAPITOLO 3205

Lo stanziamento di bilancio iniziale sul capitolo per l'esercizio finanziario 1996 è stato di Lit. 175.000.000. In sede di assestamento è stata richiesta una integrazione di Lit. 174.947.000 a saldo del contributo volontario del Governo Italiano per l'esercizio finanziario 1995 e saldo del contributo per l'esercizio finanziario 1994 per differenza cambio e integrazione al contributo volontario per l'esercizio finanziario 1996.

Lo stanziamento del capitolo è stato pertanto elevato a Lit. 349.947.000.

Si è provveduto nel corso dell'esercizio medesimo ai pagamenti dovuti. Si allega scheda riepilogativa.

<u>STANZIAMENTO</u>	Lit.	175.000.000
Assestamento	Lit.	174.947.000

Stanziamento Bilancio.....	Lit.	349.947.000.=

Saldo del contributo volontario del Governo Italiano per l'Es. Fin 1995 della Conv.ne di Basilea sul controllo dei movimenti transfrontalieri di scorie tossiche e loro eliminazione e saldo del contributo per l'Es. Fin.1994 per differenza cambio	Lit.	61.414.250.=
--	------	--------------

Parziale pagamento del contributo volontario del Governo Ital.no per l'Es. Fin.1996 al Fondo della Convenzione di Basilea sul controllo dei movimenti transfrontalieri di scorie tossiche.....	Lit.	113.585.750.=
---	------	---------------

Saldo del contributo volontario del Governo Italiano per l'Es.Fin.1996 al Fondo della Convenzione di Basilea sul controllo dei movimentio transfrontalieri di scorie tossiche e loro eliminazione.....	Lit.	174.946.830
--	------	-------------

	=====
Totale	Lit. 349.946.830

ALLEGATO 2

AZIENDA (O AMMINISTRAZIONE) MINISTERO AFFARI ESTERI
 SPESA - CONSUNTIVO 1996
 CLASSIFICAZIONE AMMINISTRATIVA ED ECONOMICA
 (milioni di lire)

CAPITOLO 3205	IMPEGNI	PAGAMENTI		RESIDUI FINALI
		COMPETENZA	RESIDUI	
Rubrica 5				
Categoria ✓	349.946.830	349.946.830	—	—
Categoria				
.....				
.....				
Categoria 9				
.....				
.....				
TOTALE RUBRICA				
Rubrica 2				
Categoria 1				
.....				

CAPITOLO 3212

Sul cap. 3212 gravano gli oneri relativi al contributo all'Istituto Agronomico per l'oltremare.

Lo stanziamento del 1996 è stato interamente speso.

CAPITOLO 3214

(dati in migliaia) CAP	ISCRITTI IN BILANCIO	INTEGRAZIONI	IMPEGNI	EROGAZIONI
ENTE CAP 1255				
UNIDO (EX 3207)	4,880,000	6,422,500	11,302,500	6,100,000
CHIEAM (EX 3206)	5,120,000	1,280,000	6,400,000	6,400,000
UNICEF (EX 3194)	2,400,000		2,400,000	2,400,000
UNICRI (EX 3210)	720,000		720,000	720,000
CENTRO (EX 3208) ING.GEN	5,412,000	1,353,000	6,765,000	6,765,000
OIL (EX 3209)	8,000,000	2,000,000	10,000,000	10,000,000
IFAD CAP 3040	4,175,000		3,200,400	3,200,400
CAP 3214:	500,000		500,000	

RUBRICA 6 - SERVIZI PER L'EMIGRAZIONE E LE COLLETTIVITÀ ALL'ESTERO.

CATEGORIA II - *Personale in attività di servizio.*

CAPITOLO 3501

Spese per missioni ispettive e di controllo della gestione amministrativa degli enti, associazioni e comitati che attuano l'assistenza educativa, scolastica e culturale e la formazione professionale dei lavoratori italiani all'estero e delle loro famiglie - Indennità e rimborso delle spese per viaggi di servizio ispettivi e di controllo della gestione degli enti, associazioni e comitati che attuano l'assistenza educativa, scolastica e culturale e la formazione professionale dei lavoratori italiani all'estero e delle loro famiglie, effettuati dal personale in servizio presso le Rappresentanze all'estero.

Competenza: f. 376.000.000

Cassa: f. 376.000.000

Per i residui accertati all'1.1.1997 ammontanti a f. 19.900.000 è stata richiesta, in fase di assestamento, la disponibilità di cassa.

Il cap. 3501 riveste particolare importanza, trattandosi di spese di funzionamento istituzionale per la vigilanza ed il controllo dei progetti di insegnamento e della gestione dei contributi concessi sul cap. 3577 per la formazione scolastico professionale degli italiani all'estero e delle loro famiglie.

AZIENDA (O AMMINISTRAZIONE)..... D.G.E.A.S. - UFF. V

ALLEGATO 2

SPESA - CONSUNTIVO 1996
CLASSIFICAZIONE AMMINISTRATIVA ED ECONOMICA

(milioni di lire)

	IMPEGNI	PAGAMENTI		RESIDUI FINALI
		COMPETENZA	RESIDUI	
Rubrica 6				
Categoria 2				
CAP. 3501.....	376,00	356,10	—	19,90
CAP. 3502.....	73,24	65,67	10,67	7,57
Categoria 5				
CAP. 3577.....	40.313,36	38.448,76	5.503,65	2.104,26
.....				
TOTALE RUBRICA				
Rubrica 2				
Categoria 1				
.....				

CAPITOLO 3502

Competenza: Lit. 200.000.000

Cassa: Lit. 200.000.000

Per i residui accertati all'1.1.1997 ammontanti a Lit. 7.574.407 è stata richiesta, in fase di assestamento, la disponibilità di cassa.

Il capitolo finanzia le spese di missione all'estero effettuate dai presidenti delle commissioni d'esame di licenza media nominati dal Ministero presso i corsi di lingua e cultura italiana istituiti ai sensi dal D.L. 297/94.

Nel 1996 è continuato il calo dei corsi di preparazione agli esami di licenza media già verificatosi nei precedenti anni. Gli enti gestori, organizzatori degli stessi, hanno dimostrato minore disponibilità ad istituirli, passando dai 25 corsi del 1995 ai 21 corsi del 1996. Ne è quindi derivata per il capitolo 3502 una minore spesa di circa 18 milioni di lire, a fronte di economie di gestione di circa 127 milioni di lire.

ALLEGATO 2

AZIENDA (O AMMINISTRAZIONE)..... D.G.E.A.S. - UFF. V

SPESA - CONSUNTIVO 1996
CLASSIFICAZIONE AMMINISTRATIVA ED ECONOMICA

(milioni di lire)

	IMPEGNI	PAGAMENTI		RESIDUI FINALI
		COMPETENZA	RESIDUI	
Rubrica 6				
Categoria 2				
CAP. 3501	376,00	356,10	—	19,90
CAP. 3502	73,24	65,67	10,67	7,57
Categoria 5				
CAP. 3577	40.313,36	38.448,76	5.503,65	2.104,26
.....				
TOTALE RUBRICA				
Rubrica 2				
Categoria 1				
.....				

CATEGORIA IV - *Acquisto di beni e servizi.*

CAPITOLI 3532

CONVENZIONI le cui spese gravano sul cap.3532.

Convenzioni in Italia -

1. - Centro Didattico Educativo "Alcide De Gasperi" di Monte Bondone (Trento).
- Convenzione stipulata l'11 settembre 1987 successivamente rinnovata con scadenza alla fine dell'anno scolastico 2002/2003. Il Centro ospita i figli di connazionali emigrati in Germania con difficoltà di inserimento sociale e scolastico. Il numero massimo di ragazzi ospitabili e' 250 (duecentocinquanta). - La retta annuale pro-capite e' di Lire 6.000.000 per un totale massimo complessivo di Lire 420.000.000. Nel corso dell'anno scolastico 1996-1997 sono stati ospitati in tutto 24 ragazzi.

2. - Convitto Comunale "Silvio Pellico" di Ala (Trento).
Convenzione biennale stipulata il 17 dicembre 1990, rinnovabile e con possibilità di ulteriore proroga fino al 31 dicembre 1999. Numero massimo di ragazzi ospitabili 10 (dieci). La retta annuale pro-capite e' di Lire 3.864.000 per un totale complessivo di Lire 38.640.000. Nel corso dell'anno scolastico 1996 erano ospitati 5 ragazzi.

3. - Collegio del Mondo Unito dell'Adriatico di Duino Aurisina (Trieste)
Convenzione biennale stipulata il 19 maggio 1989, rinnovabile con scambio di lettere per un periodo massimo di 9 anni fino al 1998. Il Collegio si impegna a riservare 4 posti, per la frequenza dei corsi, a favore dei figli di emigrati italiani all'estero in disagiate condizioni economiche. Le modalità di concessione delle borse di studio vengono definite mediante scambio di lettere, stabilendo con congruo anticipo le aree geografiche o i paesi di provenienza degli studenti italiani. Retta annuale pro-capite e' di Lire 25.000.000.- per un totale complessivo di Lire 100.000.000.- annui. In data 15.3.1995 e' stato stipulato un atto aggiuntivo alla Convenzione in parola riservando due ulteriori posti per il biennio 1995-1996 e 1996-1997 per la frequenza dei corsi scolastici del biennio terminale di istruzione superiore.

Convenzioni all'estero

Sono state stipulate anche per il 1996 Convenzioni tra le nostre Rappresentanze all'estero e strutture sanitarie ed assistenziali locali con l'intento di garantire piu' effettive forme di

assistenza nei confronti dei nostri connazionali in stato di indigenza, riducendo nel contempo la concessione dei sussidi "ad personam".

In particolare nel corso del 1996 sono state stipulate Convenzioni tra:

- Consolato Generale in La Plata ed il "Policlinico Centrale" di Bernal, per Lire 149.999.400 (assistenza medica) e con l'Ospedale italiano, per Lire 167.000.000 (assistenza medica).

- Consolato in Mendoza e l'Ospedale italiano (assistenza medica), per Lire 141.680.000 e la Farmacia Colon (assistenza farmaceutica), per Lire 120.750.000.

- Consolato Generale in Buenos Aires e la Casa di Riposo San Francesco de Paola (assistenza geriatrica), per Lire 207.373.920 e con l'Istituto Geriatrico A. Rocca (assistenza geriatrica), per Lire 937.187.300.

- Consolato Generale in Rio de Janeiro e l'Ospedale italiano (assistenza sanitaria), per Lire 499.330.000 e con la Casa di Riposo "Villa Paradiso" (assistenza geriatrica), per Lire 167.000.000.

- Consolato Generale in San Paolo con l'ospedale "Santa Cecilia" (assistenza sanitaria), di Lire 148.630.000 e con la Ditta "Nebraska LTDA" (assistenza farmaceutica), di Lire 180.360.000.

ALLEGATO 2

AZIENDA (O AMMINISTRAZIONE)..... M.A.E. - D.G.E.A.S. Uff. VI

SPESA - CONSUNTIVO 1996
CLASSIFICAZIONE AMMINISTRATIVA ED ECONOMICA

(milioni di lire)

	IMPEGNI	PAGAMENTI		RESIDUI FINALI
		COMPETENZA	RESIDUI	
Rubrica # VI				
Categoria 1				
Categoria 2				
Categoria 4-Cap.3532	16.066.098.110	15.841.754.110	50.305.000	224.344.000
.....				
Categoria 9				
.....				
TOTALE RUBRICA				
Rubrica 2				
Categoria 1				
.....				

CAPITOLO 3533

Sul Cap. 3533 gravano le attività di promozione socio-culturali a favore delle nostre collettività all'estero.

Il Capitolo avrebbe dovuto usufruire, per l'anno finanziario 1996, di uno stanziamento di Lire 5.754.000.000=, ma in realtà è stato possibile gestire solamente un importo complessivo fino alla concorrenza massima di Lire 3.180.720.000=, per le finalità proprie del capitolo stesso secondo lo schema di cui all'allegata scheda.

Quanto sopra a causa di due variazioni - in diminuzione - apportate con Decreti del Ministero del Tesoro n. 101831 e n. 163173 rispettivamente di Lire 293.500.000= e di Lire 402.780.000= sulla quota parte del 50% di Lire 2.877.000.000= relativa al I° semestre, in applicazione del D.L. 93/96 "Misure di completamento della manovra di finanza pubblica". Il restante 50%, accantonato dalla Ragioneria Centrale per essere utilizzato nel 2° semestre, è poi incorso nelle limitazioni di cui all'art. 3, comma II del D.L. 20.6.96, n. 123, convertito in legge 8.8.1996, n. 425, in deroga alle quali fu concessa l'autorizzazione all'assunzione di impegni di spesa per il solo importo di Lire 1 miliardo.

L'azione volta a favorire il mantenimento dei legami con le radici italiane da parte dei nostri connazionali si esplica attraverso:

- l'acquisto o il noleggio e la spedizione di attrezzature tecnico-scientifiche, materiale cartografico, cinematografico e teleaudiovisivo;
- la redazione e la pubblicazione di studi e documenti anche attraverso la collaborazione di esperti di università e di istituti specializzati;
- l'organizzazione e la partecipazione a convegni di studio;
- abbonamenti in Italia a notiziari di stampa per l'informazione degli italiani all'estero.

La nostra rete diplomatico-consolare sviluppa, inoltre, le proprie attività volta essenzialmente al rafforzamento la diffusione dei programmi audiovisivi in lingua italiana all'estero, nonché all'organizzazione di attività culturali, educative e ricreative a favore della collettività usufruendo di finanziamenti disposti a carico del c/c infruttifero n. 758/20200 intestato al MAE e in essere presso la Tesoreria Centrale, sul quale vengono effettuati appositi versamenti tramite prelievi dalla consistenza del Capitolo.

RUBRICA 6 - Servizi per l'Emigrazione e le collettività all'estero	IMPEGNI	PAGAMENTI COMPETENZA	PAGAMENTI RESIDUI	RESIDUI FINALI
CAT. IV - Acquisti di beni e servizi				
CE3 01 - Pubblicazioni, biblioteche, videoteche, e materiale biblio- grafico e per l'informazione delle collettività	788.611.655	353.032.963		435.578.692
Res.	909.525.263		775.806.453	133.718.810
CE3 04 - Spese per Convegni	297.108.345	145.840.551	=====	151.267.794
CE3 05 - Informazione, propaganda, attività culturali e ricreative all'estero. (c/c infruttifero)	2.095.000.000	1.979.933.706	=====	115.066.294

CAPITOLO 3535

Per quanto riguarda gli altri due capitoli gestiti da questo Ufficio, Cap. 3535 (Rubrica 6 - Categoria IV) "Spese per le elezioni dei Comitati degli Italiani all'estero" e Cap. 3570 (Rubrica 6 - Categoria V) "Spese per le elezioni del Consiglio Generale degli Italiani all'estero", si fa presente che i relativi stanziamenti previsti in bilancio, rispettivamente di Lit. 5.270.000.000. e di Lit. 1.000.000.000., sono stati portati totalmente in diminuzione in fase di assestamento di bilancio del 1996 non essendosi svolte nel 1996 le elezioni di cui trattasi.

CAPITOLO 3536

CONVENZIONE la cui spesa grava sul cap.3536.

1- Societa' "Tirrenia di Navigazione "S.p.A. di Napoli

Convenzione biennale stipulata il 15 marzo 1991 rinnovabile con scambio di lettere per un periodo massimo complessivo di 8 anni con termine al 31 dicembre 1999.

La Convenzione disciplina le modalita' per il pagamento della differenza tra la tariffa intera e l'applicazione della tariffa ridotta del 50% in favore dei connazionali emigrati nel Nord Europa, in prevalenza residenti in Germania, Francia, Svizzera e Belgio e che si recano temporaneamente in Sardegna.

ALLEGATO 2

AZIENDA (O AMMINISTRAZIONE)..... M.A.E. - D.G.E.A.S. Uff.VI

SPESA - CONSUNTIVO 1996
CLASSIFICAZIONE AMMINISTRATIVA ED ECONOMICA

(milioni di lire)

	IMPEGNI	PAGAMENTI		RESIDUI FINALI
		COMPETENZA	RESIDUI	
Rubrica # VI				
Categoria 1				
Categoria 2				
Categoria 4 - Cap.3536	740.000.000	507.615.600	161.180.901	232.384.400
.....				
.....				
Categoria 9				
.....				
.....				
TOTALE RUBRICA :				
Rubrica 2				
Categoria 1				
.....				

CAPITOLO 3537

Nel 1996 il "Centro Situazione Crisi", come per gli anni passati ha gestito numerose situazioni di emergenza nelle quali sono stati coinvolti cittadini ed interessi italiani.

In particolare sono stati perseguiti i seguenti obiettivi :

- Gestione e manutenzione ordinaria del Centro.
 - Acquisizione materiale informativo per lo studio specifico dei Paesi considerati "a rischio".
 - Predisposizione di piani di emergenza per la tutela delle nostre collettività all'estero.
 - Adozione misure preventive per le Rappresentanze situate nei Paesi "a rischio".
 - Fornitura di materiali tecnologici quali radio di emergenza e telefoni satellitari per le suddette Rappresentanze.
 - Invio od acquisto in loco, presso le Rappresentanze coinvolte in situazioni di emergenza, di viveri e medicinali e di altri generi di prima necessità e creazione di eventuali Centri attrezzati di accoglienza per connazionali e cittadini di Paesi terzi.
- Assistenza e rimpatrio di connazionali feriti e ammalati provenienti da Paesi "a rischio".

IMPIEGO DEI FONDI ASSEGNATI PER L'ESERCIZIO FINANZIARIO 1996

L'organizzazione del Centro Situazione di Crisi ha richiesto la stipula di contratti di assistenza per la manutenzione dei sistemi tecnologici sofisticati di cui questo Centro dispone e che richiede la costante presenza di specialisti elettronici e videografici oltre che la gestione della rete radio nelle sedi estere.

Altre spese fisse rientranti nella gestione del Centro riguardano :

- Abbonamento ai servizi di stampa e di informazione (ANSA, Control Risk ecc.)
- Acquisto materiale di Cancelleria
- Acquisto e manutenzione dei sistemi telefonici satellitari e relativi costi di utilizzo effettuato dalle varie sedi all'estero.
- Spese di spedizioni all'estero di materiali vari.

Ulteriore voce di spesa è stata rappresentata dalla necessità di effettuare specifici interventi in favore delle collettività all'estero coinvolte in situazioni particolari dovute a calamità naturali o eventi bellici.

C'è da rilevare, infine che alla data del 31.12.1996 si è riscontrato un residuo consistente dovuto a due principali fattori. In primo luogo questo Centro ha corrisposto nei primi mesi del 1997 alle Ditte appaltatrici le ultime rate dei rispettivi contratti relativi al 1996 e con scadenza nel mese di dicembre. In secondo luogo si fa presente che sono stati stipulati alla fine del 1996 contratti per forniture e lavori che sono stati ultimati nei primi mesi del 1997 e, pertanto, il pagamento delle relative fatture è necessariamente avvenuto nell'Esercizio successivo.

ALLEGATO 2

AZIENDA (O AMMINISTRAZIONE) M.A.E. - D.G.E.A.S. UNITÀ DI CRISI
 SPESA - CONSUNTIVO 1996
 CLASSIFICAZIONE AMMINISTRATIVA ED ECONOMICA

(milioni di lire)

	IMPEGNI	PAGAMENTI		RESIDUI FINALI
		COMPETENZA	RESIDUI	
Rubrica 6				
Categoria 1				
Categoria 2				
Categoria IV - Cap. 3537	2.546.340.000	1.551.937.116	654.759.944	994.402.884
.....				
Categoria 9				
.....				
.....				
TOTALE RUBRICA				
Rubrica 2				
Categoria 1				
.....				

CATEGORIA V - *Trasferimenti.*

CAPITOLO 3569

Istituito in base alla legge 368 del 6 novembre 1989, il Consiglio Generale degli Italiani all'Estero (CGIE) è l'organo rappresentativo delle collettività italiane all'estero a livello nazionale.

Presieduto dal Ministro per gli Affari Esteri o, in sua assenza, dal Sottosegretario di Stato delegato ai problemi dell'emigrazione, il CGIE è composto da 94 membri che rimangono in carica cinque anni, 65 dei quali eletti dalle comunità italiane all'estero e 29 di nomina governativa su designazione di organizzazioni nazionali dell'emigrazione, partiti, sindacati, patronati ed altri organismi.

Istituzionalmente il Consiglio ha il compito di tutelare gli interessi delle nostre comunità all'estero, di rafforzare i legami con l'Italia e di promuovere la loro integrazione nelle società di accoglimento.

Due le principali funzioni del CGIE, una di **natura consultiva** e l'altra **propositiva e di studio**.

Il CGIE esprime **pareri obbligatori** sugli orientamenti del Governo concernenti:

- gli stanziamenti del bilancio dello Stato in favore delle comunità all'estero;
- i programmi pluriennali e relativi finanziamenti per la politica scolastica;
- la formazione professionale e la tutela sociale e previdenziale;
- i criteri di erogazione di contributi a soggetti che svolgano concreta attività di sostegno alle nostre comunità all'estero;
- l'informazione ed i programmi radio - televisivi;
- le linee di riforma dei servizi consolari, scolastici e sociali.

Il CGIE formula inoltre **proposte e raccomandazioni** in materia di iniziative legislative ed amministrative dello Stato e delle Regioni, accordi internazionali e normative comunitarie, oltre a promuovere studi e ricerche e ad elaborare una relazione triennale indirizzata al Parlamento.

L'Assemblea Plenaria, che si riunisce di regola due volte l'anno, elegge nel suo seno un **Comitato di Presidenza** composto dal Presidente, due Vice Presidenti e dieci membri. Esso si riunisce sei volte l'anno e costituisce l'organo esecutivo del CGIE.

Nel corso del 1996 si è verificato un sensibile incremento delle attività istituzionali previste dalla succitata legge 368/89.

Oltre alle due Assemblee ordinarie ed alle sei riunioni del Comitato di Presidenza, si è tenuta una Assemblea straordinaria sul tema delle iniziative per l'insegnamento della lingua italiana all'estero nel quadro della promozione culturale e della cooperazione internazionale.

Gli indirizzi politico - programmatici del CGIE si sono sostanziati in ampie ed approfondite discussioni su tematiche di specifico interesse per il mondo della nostra emigrazione quali:

1. l'esercizio del diritto di voto per gli italiani all'estero;
2. la revisione della normativa sui Comitati per gli italiani all'Estero (COMITES) e sul CGIE stesso;
3. la preparazione del Convegno sul tema "iniziative per l'insegnamento della lingua italiana all'estero nel quadro della promozione culturale e della cooperazione internazionale".
4. lo stato dell'Anagrafe Consolare;
5. la revisione della rete consolare;
6. l'adozione di un sistema assicurativo - previdenziale più favorevole agli interessi delle comunità italiane all'estero.

Per quanto riguarda le spese di funzionamento del CGIE per l'esercizio finanziario 1996 sono stati stanziati due miliardi sull'apposito capitolo 3569 e 778.200.000 in fase di assestamento.

Tali somme sono state destinate a coprire le seguenti voci di spesa:

1. Consulenza di un addetto stampa per promuovere studi e ricerche riguardanti le comunità italiane nel mondo con particolare riguardo ai temi dell'informazione e della promozione della lingua italiana nel mondo;
2. Pagamento di biglietti aerei relativi ai viaggi dei membri del CGIE nell'esercizio delle loro funzioni istituzionali;
3. Fornitura di materiali e servizi per l'organizzazione delle Assemblee plenarie del CGIE (servizio di hostess, pullman, tecnici specializzati per l'utilizzo di apparecchiature informatiche e macchine fotocopiatrici, la registrazione audio delle conferenze, la resocontazione stenografica);
4. Acquisto di materiale di cancelleria necessario per il corretto funzionamento della Segreteria del CGIE come acquisto della carta, del toner, ecc.;
5. Rimborso di diarie, pasti ed alberghi per le missioni svolte dai membri del CGIE;
6. Spese postali e telefoniche della Segreteria del CGIE;
7. Contratto per la manutenzione della macchina fotocopiatrice in dotazione al CGIE.

La spesa complessiva per ogni riunione dell'Assemblea plenaria del CGIE ammonta a circa Lit. 400 milioni mentre il costo di ogni riunione del Comitato di Presidenza a circa Lit. 50 milioni.

In particolare per quanto riguarda i fondi ricevuti in assestamento sono stati prelevati Lit. 700 milioni per il pagamento di quelle spese impegnate nel corso dell'anno 1995 ma non liquidate a suo tempo perché tali fondi furono sottratti alla disponibilità del capitolo a causa di un pignoramento contro la Direzione Generale per la Cooperazione allo Sviluppo.

ALLEGATO 2

AZIENDA (O AMMINISTRAZIONE).....MINISTERO AFFARI ESTERI.....
 SPESA - CONSUNTIVO 1996
 CLASSIFICAZIONE AMMINISTRATIVA ED ECONOMICA
 (milioni di lire)

CAP. 3569 STANZIAMENTO INIZIALE 2.778.200.000	IMPEGNI	PAGAMENTI		RESIDUI FINALI
		COMPETENZA	RESIDUI	
Rubrica 6 Categoria V	2.740.181.225	2.700.000.000	40.181.225	2.163.265

CAPITOLO 3570

Per quanto riguarda gli altri due capitoli gestiti da questo Ufficio, Cap. 3535 (Rubrica 6 - Categoria IV) "Spese per le elezioni dei Comitati degli Italiani all'estero" e Cap. 3570 (Rubrica 6 - Categoria V) "Spese per le elezioni del Consiglio Generale degli Italiani all'estero", si fa presente che i relativi stanziamenti previsti in bilancio, rispettivamente di Lit. 5.270.000.000. e di Lit. 1.000.000.000., sono stati portati totalmente in diminuzione in fase di assestamento di bilancio del 1996 non essendosi svolte nel 1996 le elezioni di cui trattasi.

CAPITOLO 3572

Sul cap. 3572 gravano gli oneri relativi ai contributi ad enti ed associazioni per l'insegnamento della lingua straniera, della madre lingua e della cultura italiana ai figli dei lavoratori italiani all'estero.

Per il 1996 non è stata richiesta alcuna assegnazione di fondi.

CAPITOLO 3576

Sul cap: 3576 gravano gli oneri relativi all'assistenza dei lavoratori italiani in Svizzera ai sensi dell'Accordo tra l'Italia e la Svizzera.

Per il 1996 non è stata richiesta alcuna assegnazione di fondi.

CAPITOLO 3577

Contributi in denaro, libri e materiale didattico e relative spese di spedizione ad enti, associazioni e comitati per l'assistenza educativa, scolastica, culturale, ricreativa e sportiva dei lavoratori italiani all'estero e delle loro famiglie.

Competenza: Lit. 40.700.000.000

Cassa: Lit. 40.700.000.000

Per i residui accertati all'1.1.1997 ammontanti a Lit. 2.104.265.000 è stata richiesta, in fase di assestamento, la disponibilità di cassa.

Finalità

Il capitolo 3577 consente di realizzare le iniziative relative all'assistenza educativa, scolastica e culturale previste dal D.L. 297/94 (già Legge 153/71).

Tali iniziative consistono in:

- corsi preparatori tendenti a favorire l'inserimento dei congiunti dei lavoratori italiani nelle scuole dei paesi di immigrazione;
- corsi integrativi di lingua e cultura italiana;
- corsi speciali annuali per la preparazione dei lavoratori italiani agli esami di idoneità e di licenza di scuola italiana elementare e media;
- scuole materne e nidi d'infanzia;
- corsi di scuola popolare per adulti.

Alle iniziative di cui sopra si aggiungono le attività parascolastiche (refezioni, borse di studio, trasporti alunni, ecc.), anche esse previste dal D.L. 297/94.

Tutte le iniziative sopraelencate vengono realizzate attraverso l'organizzazione di 23.679 corsi, istituiti in 39 Paesi e gestiti da 351 enti. Ne beneficiano circa 395.332 nostri connazionali. Grava su questo capitolo anche la spesa di circa 6 mila docenti a contratto assunti in loco.

L'organizzazione dei corsi di cui sopra si è avvalsa anche di 4 ispettori scolastici, 20 presidi, 56 direttori didattici, 427 insegnanti e 67 unità di personale non docente inviati dall'Italia con nomina ministeriale, la cui spesa grava sul capitolo 2503 gestito dalla D.G.R.C.

L'erogazione dei contributi è effettuata da questo Ministero sulla base di specifiche richieste formulate dalle predette associazioni, tramite gli Uffici consolari competenti, in relazione al volume di attività che gli enti stessi intendono svolgere.

ALLEGATO 2

AZIENDA (O AMMINISTRAZIONE) D.G.E.A.S. - UFF. V

SPESA - CONSUNTIVO 1996
CLASSIFICAZIONE AMMINISTRATIVA ED ECONOMICA

(milioni di lire)

	IMPEGNI	PAGAMENTI		RESIDUI FINALI
		COMPETENZA	RESIDUI	
Rubrica 6				
Categoria 2				
CAP. 3501	376,00	356,10	—	19,90
CAP. 3502	73,24	65,67	10,67	7,57
Categoria 5				
CAP. 3577	40.313,36	38.448,76	5.503,65	2.104,26
TOTALE RUBRICA				
Rubrica 2				
Categoria 1				

Capitolo 3583

In relazione a quanto richiesto con la comunicazione sopra indicata si fa presente che nessun decreto di impegno è stato emesso nel corso dell'anno 1996 a valere sul capitolo 3583, destinato a finanziare le indennità di reinsediamento dei profughi italiani che intendono rientrare nei Paesi di provenienza.

Trattandosi di indennità concesse a richiesta degli interessati, la mancata utilizzazione dello stanziamento è dovuta alla circostanza che non si sono verificati rientri di profughi italiani nei Paesi di provenienza finanziati con il predetto capitolo.

CATEGORIA VII - *Poste correttive e compensative delle entrate.*

CAPITOLO 3631

Sul cap. 3631 gravano gli oneri relativi alla restituzione di somme indebitamente percepite o di depositi relativi ai servizi dell'emigrazione.

Per il 1996 sono state stanziare Lit. 410.000, di cui Lit. 242.500 liquidate, Lit. 165.000 impegnate al 31.12.1996 e Lit. 2.500 andate in economia.

RUBRICA 7 - ISTITUTO DIPLOMATICO.

Durante l'esercizio finanziario 1996 l'Istituto Diplomatico ha registrato una forte contrazione nelle sue attività formative imputabili principalmente a due circostanze oggettive oltre alla causa soggettiva determinata dalla lunga assenza del Direttore.

Se da un lato infatti il semestre di presidenza italiana dell'Unione Europea ha privato l'Istituto di gran parte degli allievi dei corsi istituzionali - essendo la maggioranza dei funzionari completamente assorbiti dagli impegni connessi con l'esercizio della presidenza - dall'altro, la ritardata assunzione in servizio dei Volontari Diplomatici rispetto ai tempi previsti, ha fatto sì che anche i corsi di formazione iniziali siano stati limitati per l'ultimo concorso ai soli mesi di ottobre, novembre e dicembre.

Il Direttore dell'Istituto cessato nel marzo 1996, è stato sostituito soltanto nell'ottobre successivo, non consentendo di articolare la programmazione (ed i relativi impegni di spesa) al di là della mera gestione degli affari correnti, con conseguenti economie di bilancio che si riflettono nel consuntivo 1996.

Le predette circostanze eccezionali hanno peraltro fatto sì che nel corrente esercizio finanziario vengano a sommarsi tutta una serie di impegni addizionali a quelli consueti, comportando un notevole aggravio sul piano organizzativo e, di conseguenza, anche su quello finanziario.

La più recente impostazione data ai corsi di formazione, che seguono percorsi prefissati per obiettivi (analogamente a quanto d'altronde avviene per la previsione di spesa) ha comportato un salto di qualità nel tipo di formazione che viene fornito ai frequentatori dei corsi.

A ciò si è da aggiungere la recente normativa sulla privatizzazione del Pubblico Impiego che mutuando dal settore privato l'intero discorso della formazione, ha portato nuove e impegnative competenze e responsabilità all'Istituto Diplomatico che è chiamato a svolgere la sua attività formativa anche nei confronti di tutto il personale contrattualizzato.

Ciò premesso, nel quadro delle sue attribuzioni, l'Istituto Diplomatico ha organizzato i corsi specificatamente previsti dagli artt. 87, 102 e 103 del D.P.R. 18/67, qui di seguito elencati:

1 ATTIVITA' DI PREPARAZIONE AL CONCORSO DIPLOMATICO

Corsi di preparazione per aspiranti alla carriera Diplomatica, organizzati in 9 centri, diffusi in tutta Italia e frequentati da oltre 500 laureati.

2 ATTIVITA' DI FORMAZIONE PER IL PERSONALE DIPLOMATICO,
DIRIGENZIALE E DIRETTIVO DEL MAE.

XXVI Corso di formazione professionale per i Volontari, al corso (3/7/95 - 30/6/96) hanno partecipato i 22 vincitori di concorso, nel periodo 1/1/96 - 30/6/96) si sono tenute lezioni sull'organizzazione e il funzionamento del Ministero degli Affari Esteri e un convegno su: "L'Italia e le Nazioni Unite" (26-27/1/96) in collaborazione con la Societa' Italiana per l'Organizzazione Internazionale (SIOI)
Visita agli impianti di Nuova Telespazio (Avezzano 7/2/96)

XXVII Corso di formazione professionale (23/9)96 - 22/6/97) hanno partecipato i 25 vincitori di concorso. Nel periodo 23/9- 31/12/96, si sono tenute lezioni sull'organizzazione e il funzionamento del Ministero e una serie di seminari:

Convegno internazionale di studi "Il trattato di pace con l'Italia" in collaborazione con la Commissione italiana di storia militare (10-21/10/96)

Seminario sulla Jugoslavia in collaborazione con la Fondazione di Ricerche e Studi Internazionali di Firenze (23-25.10.96) a Firenze

5° seminario sulla PESC per giovani diplomatici degli Stati Membri della Comunita' Europea a Bruxelles (5-8/11/96)

Corso avanzato di comunicazione in lingua inglese (6/11 - 18/12/96)

Seminario sulla diplomazia multilaterale in collaborazione con il Centro di Formazione dell'OIL di Torino (18- 22/11/96)

47 seminario sulle "Politiche comunitarie" per giovani diplomatici degli Stati Membri della Comunita' Europea a Bruxelles (2-4/12/96).

XXIII Corso di Superiore Informazione Professionale partecipano 25 Consiglieri di Legazione (1/10/96 - 30/9/97). Nel periodo 1/10 - 31/12/96 sono stati organizzati i seguenti seminari:

Convegno su "Rapporti italo-greci" in collaborazione con la Societa' Italiana per l'Organizzazione Internazionale (SIOI) (3/10/96).

Convegno internazionale di studi su "Il trattato di pace con l'Italia" in collaborazione con la Commissione Italiana di Storia Militare (10 - 12 /10/96)

Ciclo di conferenze sulla "Politica di Sicurezza e geostrategia" in collaborazione con il Centro Alti Studi della Difesa (CASD) (14- 25/10/96)

Viaggio di studio a Taranto - Martina Franca - Grottaglie - Lecce in collaborazione con il CASD (4- 8/11/96)

3 ATTIVITA' DI FORMAZIONE IN MATERIA LINGUISTICA

Corsi di lingua (inglese, francese, spagnola, portoghese, tedesca, russa, cinese, araba, ceca) destinati prevalentemente al personale delle Qualifiche Funzionali in servizio presso l'Amministrazione centrale e realizzati in collaborazione con vari enti ed istituti linguistici stranieri.

Corsi di lingue per il personale dell'Amministrazione in servizio all'estero, organizzati da istituti linguistici locali.

4 INIZIATIVE ESTERNE DI FORMAZIONE

Corso di formazione per giovani diplomatici dell'Unione Europea (8 - 10/5/1996) nel quadro delle iniziative promosse dalla Presidenza Italiana dell'U.E.

partecipazione di funzionari del M.A.E. al "Ciclo International" dell'Ecole Nationale d'Administration (E.N.A.).

partecipazione di un funzionario del M.A.E. ai programmi del "Centre for International Affairs" dell'Universita' di Harvard

partecipazione ai corsi o seminari organizzati dalle seguenti istituzioni:

- Wilton Park
- Accademia Diplomatica Austriaca
- Salisburgo, seminari dello Schloss Leopoldskrone
- Alpbach European Forum
- Eipa Maastricht
- Commissione Europea della Pesc

5 INIZIATIVE DI FORMAZIONE PER LE QUALIFICHE FUNZIONALI E PER IL PERSONALE DELLA CARRIERA AMMINISTRATIVA:

Corsi in materia di sicurezza per il personale appartenente alle Qualifiche Funzionali, con mansioni relative alla tenuta degli archivi ed alla cifra (12-23.2.96)

Corso di contabilita' all'estero per il personale delle Qualifiche Funzionali destinato all'estero con mansioni contabili (12-23.2.96)

Seminari in materia amministrativa e gestionale per Qualifiche Funzionali organizzati in collaborazione con la Scuola Superiore della Pubblica Amministrazione

Seminario per il personale destinato all'estero con funzioni economico-commerciali organizzato con CONFINDUSTRIA, MINCOMES, ICE, MEDIOCREDITO, SACE, SIMEST.

Corso sul tema: "le tecniche di redazione e la stipulazione dei contratti nella pubblica amministrazione" organizzati dalla C.E.I.D.A. diretto a funzionari della Carriera Direttivo-Administrativa.

6 PUBBLICAZIONI

Pubblicazione di Studi Diplomatici

La realizzazione dei programmi ha comportato sul cap. 4033 un impegno di spesa di lit. 951.965.335, sul cap. 4001 di lit. 52.239.810, sul cap. 4002 di lit. 155.608.986, sul cap. 4034 di lit. 909.320, sul cap. 4035 di lit. 5.845.175, sul cap. 4036 di lit. 51.848.485.

Appare opportuno richiamare - come detto in apertura - come le economie di bilancio registratesi sui cap. 4033, 4032, 4036, siano imputabili in larga misura allo slittamento verificatosi nella data di inizio del corso di formazione per Volontari Diplomatici, al compattamento negli ultimi mesi del 1995 del XXII Corso di Superiore Informazione Professionale per Consiglieri di Legazione dovuto alle necessita' dell'Amministrazione di poter disporre di tutti i funzionari in occasione del semestre di Presidenza Italiana dell'Unione Europea.

Alla ricordata prolungata vacanza del Titolare dell'Istituto, ha fatto riscontro poi un'inevitabile contrazione dei programmi previsti. In particolare oltre ad una serie di iniziative di piu' considerevole impegno organizzativo gia' programmate non e' stato possibile assegnare 14 borse di studio dell'importo di 20.000.000 ciascuna agli aspiranti alla Carriera Diplomatica, deliberate dal Comitato Direttivo.

RUBRICA 8 - COOPERAZIONE CON I PAESI IN VIA DI SVILUPPO.

1. Secondo i dati preliminari trasmessi all'OCSE nella prima decade di aprile, nel 1996 l'APS italiano in rapporto al PIL si è attestato intorno allo 0,20%. Il volume degli aiuti è stato modesto se raffrontato alla media dei Paesi OCSE, come pure in relazione al risultato italiano del 1994 (0,27% del PIL) ed ancor più a quelli degli anni precedenti. Tuttavia, in confronto ai dati disastrosi del 1995 (0,15% del PIL) si è verificata una netta ripresa. In dollari, l'APS italiano è aumentato da 1.623 a 2.397 milioni, con una variazione positiva del 47%. In lire, si è trattato di 3.698 miliardi di pagamenti. Gli impegni si sono assestati ad un livello anche superiore a quello dei pagamenti, e cioè a 4.021 miliardi di lire. In termini di volume assoluto degli aiuti l'Italia dovrebbe recuperare qualche posizione tra i donatori, tornando a superare la Danimarca, la Svezia e, forse, il Canada.

2. Il risultato incoraggiante del 1996 non configura però un'inversione di tendenza. Esso si basa infatti più su elementi congiunturali che su elementi strutturali. Nel 1995 il Tesoro non aveva versato alle Istituzioni Finanziarie Internazionali (IFI) nessuno dei contributi obbligatori dovuti dall'Italia per la ricostituzione del capitale di banche e fondi. Nel 1996 quindi i 1.138 miliardi versati alle IFI hanno costituito l'equivalente di due anni di contribuzioni. Nel 1997 il volume dei pagamenti verso le IFI diminuirà sostanzialmente, non potendosi eccedere il limite di cassa fissato dal Tesoro in 804 miliardi di lire.

3. Il fenomeno strutturalmente più incoraggiante del 1996, e cioè la riacquistata capacità della DGCS sul terreno dei doni di impegnare (981 miliardi, rispetto ai 621 miliardi del 1995) e spendere (797 miliardi, rispetto ai 576 miliardi del 1995), dopo la battuta d'arresto determinata nella prima metà del 1995 dalle operazioni connesse con il rientro in bilancio, non potrà proseguire nel 1997. Il limite alla spesa imposto dal Tesoro per i doni è di 481 miliardi, rispetto alla capacità della DGCS, sulla base della serie storica dei dati statistici su impegni e pagamenti, di gestire iniziative per mille miliardi l'anno.

STANZIAMENTI PER L'AUTO ALLO SVILUPPO NELLA LEGGE FINANZIARIA

Gli stanziamenti per l'aiuto allo sviluppo affidati alla gestione del Ministero degli Affari Esteri, hanno avuto la seguente evoluzione (in miliardi di lire):

	1990	1991	1992	1993	1994	1995	1996	1997	1998	1999
doni	2.078	2.435	2.417	450a (250)	806	695b (691)	597c (590)	463d (519)	513	525
crediti d'aiuto	1.267	1.334	1.186	919	304	48	100	43 (53)	40	40
aiuti alimentari	130	62	60	60	60	60b (57)	0	0 e	0	0
Totale	3.475	3.831	3.663	1.429 (1.229)	1.170	803 (796)	697 (690)	506 (572)	553	565

Note:

a) Nel corso del 1993 il Governo storno 200 miliardi per finanziare le missioni militari italiane in Somalia e Mozambico.

b) Con il D.L. 41/95 il Governo ha ridotto di 7 miliardi i fondi a disposizione della Cooperazione.

c) I D.L. 93/96 e 323/96 hanno ridotto di 3.942 miliardi i fondi a disposizione della Cooperazione per spese di funzionamento. Inoltre il D.L. 323/96 ha ridotto di 10 miliardi nel 1996, 12 miliardi nel 1997 e 12 miliardi nel 1998 i fondi per i programmi a dono. Peraltro, sono stati assegnati alla DGCS 7,5 miliardi aggiuntivi ex legge 390/92 per i rifugiati ex Jugoslavia.

d) Emendamenti approvati alla Camera attribuiscono 56 miliardi ai doni e 10 miliardi ai crediti d'aiuto.

e) Se nel corso del 1997 sarà ratificata la Convenzione di Washington si renderanno disponibili per gli aiuti alimentari 70 miliardi accantonati in Tabella A.

CAPITOLO	DENOMINAZIONE	*	*	*
	(migliaia di lire) comp96	*	*	*
	D.G.C.S.	*	BIL 96	TOTALE
		*	COMPETENZA	1996 A
		*	*	*
4450	MAE Retribuzioni	*	23,950,000	21,700,000
4451	MAE Comp. incentivante	*	100,000	100,000
4452	MAE Comp. lavoro straordin.	*	777,200	1,027,200
4453	MAE Missioni D.G.C.S.	*	5,520,000	12,520,000
4460	MAE Uff. D.G.C.S. estero	*	11,280,000	2,926,400
4461	MAE Bollette	*	1,410,000	1,240,800
4462	MAE Fitto locali	*	1,598,000	3,406,240
4463	MAE Comitati e commissioni	*	47,000	41,360
4464	MAE Manut. immobili e imp.	*	2,820,000	2,481,600
4465	MAE Mezzi di trasporto	*	141,000	124,080
4466	MAE Pubblicazioni	*	94,000	82,720
4467	MAE Commissioni art.12	*		690,000
4468	MAE Congressi	*	310,000	272,800
4469	MAE Studi	*	10,453,000	9,198,640
4470	MAE Mobili, arredi, appa.	*	4,700,000	4,136,000
4480	MAE Contr.vol	*	173,500,000	315,259,940
4481	MAE NGO	*	42,500,000	32,500,000
4482	MAE Studi e progetti	*	187,799,800	69,261,109
4483	MAE Emergenza	*	50,000,000	57,500,000
4484	MAE Formazione	*	30,000,000	30,000,000
4500	MAE Contenzioso	*	50,000,000	50,000,000
	T O T A L E		597,000,000	614,468,889

(A) COMPRESSE LE DECURTAZIONI DEL DL.93 E DEL DL.323
ED I RIENTRI

CAPITOLO	DENOMINAZIONE	*	*	*
(migliaia di lire) cassa96		*	*	*

D.G.C.S.	*	BIL 96	* TOTALE (A)	*
	*	CASSA	* 1996	*

4450 MAE	Retribuzioni	55,950,000	40,989,209	*
4451 MAE	Comp. incentivante	100,000	115,420	*
4452 MAE	Comp. lavoro straordin.	777,200	1,351,968	*
4453 MAE	Missioni D.G.C.S.	7,020,000	17,947,904	*
4460 MAE	Uff. D.G.C.S. estero	21,280,000	5,967,573	*
4461 MAE	Bollette	1,410,000	1,794,846	*
4462 MAE	Fitto locali	3,598,000	3,407,032	*
4463 MAE	Comitati e commissioni	147,000	217,236	*
4464 MAE	Manut. immobili e imp.	4,820,000	6,618,419	*
4465 MAE	Mezzi di trasporto	141,000	170,915	*
4466 MAE	Pubblicazioni	94,000	114,457	*
4467 MAE	Commissioni art.12	3,000,000	4,223,733	*
4468 MAE	Congressi	610,000	641,397	*
4469 MAE	Studi	20,453,000	21,175,941	*
4470 MAE	Mobili, arredi, app.	6,700,000	8,032,127	*
4480 MAE	Contr.vol	303,500,000	445,259,940	*
4481 MAE	NGO	222,500,000	205,473,780	*
4482 MAE	Studi e progetti	987,799,800	1,069,455,006	*
4483 MAE	Emergenza	250,000,000	306,067,799	*
4484 MAE	Formazione	60,000,000	52,706,538	*
4500 MAE	Contenzioso	50,000,000	41,408,448	*
T O T A L E		1,999,900,000	2,233,139,688	

(A) COMPRESSE LE DECURTAZIONI DEL DL.93 E DL.323 (317,697)
L'ASSESTAMENTO ED I RIENTRI.

SITUAZIONE 96(migliaia di lire)-coop96

	TOTALE IMPEGNABILE	IMPEGNATO VISTATO	CASSA	EROGATO VISTATO
CAPP *	(A)			
*				
4450*	35,929,942	19,244,851	40,989,209	12,517,791
4451*	123,353	54,166	115,420	53,704
4452*	1,306,568	819,218	1,351,968	799,135
4453*	17,153,256	7,532,991	17,947,904	5,528,044
4460*	5,916,091	4,762,604	5,967,573	5,051,853
4461*	1,681,925	751,753	1,794,846	707,171
4462*	3,635,030	3,150,462	3,407,032	3,407,024
4463*	49,460	39,308	217,236	31,238
4464*	3,884,285	1,540,631	6,618,419	2,918,370
4465*	202,876	35,183	170,915	20,533
4466*	130,889	22,413	114,457	25,158
4467*	4,492,915	204,750	4,223,733	213,675
4468*	680,109	253,523	641,397	189,747
4469*	14,690,779	7,227,171	21,175,941	6,721,271
4470*	5,919,504	2,923,873	8,032,127	3,070,922
*				
TOTAL*	95,796,982	48,562,897	112,768,177	41,255,636
*				
4480*	543,807,605	448,865,176	445,259,940	360,956,670
4481*	123,754,743	23,031,916	205,473,780	53,844,288
4482*	557,456,789	267,873,348	1,069,455,006	178,392,451
4483*	194,719,130	178,686,128	306,067,799	162,852,229
4484*	50,397,130	16,270,516	52,706,538	10,052,298
4500 *	64,429,045	46,020,493	41,408,448	30,452,988
*				
TOT. *	1,534,564,442	980,747,577	2,120,371,511	796,550,924
*				
TOT. GEN.	1,630,361,424	1,029,310,474	2,233,139,688	837,806,560
				837,806,560

(A)COMPETENZA PIU' RESIDUI.

TITOLO II - SPESE IN CONTO CAPITALE.**RUBRICA I - SERVIZI GENERALI****CATEGORIA XI - Beni mobili, macchine ed attrezzatura tecnico-scientifiche a carico dello Stato.****CAPITOLO 7401**

I fondi disponibili sul capitolo 7401, istituito nell'esercizio finanziario 1996 con la dicitura "Spese per lo sviluppo del sistema informativo", sono stati di Lit. 6.146.000.000, comprensivi dell'assestamento di Lit. 3.500.000.000.

Nell'esercizio finanziario 1996 sono stati impegnati fondi per Lit. 5.000.782.374 di cui Lit. 600.000.000 destinati a finanziamenti alle sedi estere per spese di potenziamento hardware. La somma di Lit. 1.145.596.346 è stata conservata ai sensi dell'art. 36 comma 2 del R.D. 18.11.1923, n. 2440.

Le spese per lo sviluppo del sistema informativo della sede centrale dell'Amministrazione sono state le seguenti:

- a) Lit. 1.683.749.129 per il cablaggio passivo ed attivo del Palazzo della Farnesina
- b) Lit. 1.617.239.755 per l'acquisizione di personal computer
- c) Lit. 244.941.270 per l'acquisizione di stampanti
- d) Lit. 476.727.390 per l'acquisizione di apparati collegati al nuovo elaboratore centrale IBM in locazione finanziaria
- e) Lit. 378.124.830 per l'implementazione di sistemi hardware e software preesistenti

Per quanto concerne i pagamenti sono stati erogati in conto competenza Lit. 1.801.364.445.

Il Centro per l'Informatica del Ministero Affari Esteri attende in particolare alla promozione, realizzazione, gestione e coordinamento degli interventi volti a dotare l'Amministrazione centrale e le Rappresentanze diplomatico-consolari di strutture informatiche a beneficio delle attività istituzionali, assumendo ogni competenza al riguardo, ivi comprese quelle attinenti la formazione e l'addestramento del personale.

Oltre ai suddetti compiti il Centro è tenuto a dare esecuzione, per le aree di propria competenza, ai seguenti provvedimenti legislativi:

- Attuazione della Legge di Anagrafe Consolare e Censimento dei cittadini italiani residenti all'estero (Legge 470/88) mediante l'analisi e la programmazione delle procedure inerenti alle funzioni consolari. Si avvale, allo scopo, di fondi stanziati ad hoc;
- Attuazione della Legge 388/93 di ratifica degli Accordi di Schengen mediante la realizzazione di una Rete Mondiale Visti (RMV) collegata alle procedure fissate dagli Accordi in connessione con il Sistema Informativo Nazionale presso Ministero degli Interni a sua volta collegato con il Sistema di Interrogazione (SIS) centrale, a Strasburgo. Si avvale allo scopo di fondi stanziati ad hoc.

Nel 1996 è proseguito il piano, iniziato nel 1995, di potenziamento delle strutture informatiche, sia per gli adempimenti resi necessari dall'adesione agli Accordi di Schengen sul rilascio dei visti che per il potenziamento dell'Anagrafe Consolare e, più in generale, per rendere più rapidi ed efficienti i servizi erogati, con una migliore utilizzazione delle risorse umane ed un corretto impiego delle risorse tecnologiche.

Tale potenziamento si basa su tre pilastri fondamentali: l'acquisizione di attrezzature moderne ed efficienti, l'automatizzazione o l'aggiornamento delle procedure e la formazione del personale ed è stato in parte attuato, nel corso del 1996, attraverso le seguenti attività:

- sostituzione del mainframe IBM che gestisce tutte le procedure giuridico-amministrative relative alla gestione del personale. Queste sono rese più complesse dalla diversità di trattamento economico, per i dipendenti ed i familiari a carico, in ciascuna delle sedi all'estero.
- acquisizione di circa 500 apparecchiature tra personal computer e periferiche. Presso la sede centrale attualmente sono attive circa 1600 stazioni di lavoro, di cui 500 basate su PC con processore Pentium. Con il potenziamento ed il rinnovo delle attrezzature, si conta di giungere, entro il 1997 a circa 2000 posti di lavoro tecnologicamente aggiornati, con la sostituzione delle vecchie apparecchiature.
- inizio dei lavori per il cablaggio strutturato dell'intero edificio del Ministero, per la creazione di una rete locale.
- per le sedi all'estero è stata effettuata una gara europea in sei lotti, vinta da IBM ed Olivetti, per la realizzazione o l'ampliamento di 182 reti in altrettante sedi, per circa 2200 posti di lavoro. Per altri 700 posti, presso le restanti 78 sedi si è provveduto con acquisti in loco.

Per quanto riguarda lo sviluppo degli applicativi, l'attività nel corso del 1996 ha riguardato tre settori principali:

- Anagrafe consolare: proseguimento delle attività relative all'automazione di tutte le procedure attinenti alle funzioni consolari.
- Rete Mondiale Visti: utilizzo della procedura automatizzata per il rilascio dei visti prevista dagli accordi di Schengen.
- automazione delle procedure d'ufficio: progettazione e parziale attuazione dell'automazione delle procedure relative alla gestione del personale, alla gestione di bilancio e della contabilità, al Cerimoniale diplomatico ed

ai rapporti con il corpo diplomatico e consolare presso il governo italiano, la Santa Sede e le Organizzazioni internazionali in Italia attraverso la gestione del flusso documentale e delle comunicazioni interne, resa possibile dal collegamento in rete.

- attivazione di una pagina sperimentale per l'accesso ad Internet e realizzazione di un sito del Ministero sul WEB.

Fondamentale, infine, nell'ambito del processo di informatizzazione dell'Amministrazione, è la formazione del personale. Gli ostacoli maggiori in questo campo derivano dal blocco delle assunzioni, che da un lato lascia scoperti molti dei posti, già istituiti, nei profili informatici e dall'altro determina un progressivo "invecchiamento" del personale in servizio. Nel 1996 circa 600 dipendenti hanno seguito corsi di informatica di durata almeno settimanale presso il Centro per l'Informatica, ed un numero molto maggiore ha seguito brevi seminari di aggiornamento o corsi tenuti direttamente all'estero al personale delle singole sedi.

In conclusione si può affermare che l'informatizzazione del Ministero degli Affari Esteri, dopo una fase di pausa ed assestamento, ha ricevuto un forte impulso nel corso del 1996 e procede ora con rapidità nei suoi vari aspetti, sicchè si può ragionevolmente prevedere che entro il 1998 il metodo di lavoro sarà totalmente automatizzato con enormi ricadute nel campo dell'efficienza e della sicurezza e con sensibili economie di gestione.

RUBRICA II - RAPPRESENTANZE ALL'ESTERO.

CATEGORIA X - Beni ed opere immobiliari a carico diretto dello Stato.

CAPITOLO 7501

Si auspica che l'attivita' dell'Amministrazione, nel delicato settore della gestione del patrimonio immobiliare dello Stato all'estero, possa sempre piu' assumere i connotati di un'attivita' "manageriale" e non semplicemente burocratica, proseguendo l'opera di riordino di tutte le proprieta' ad esso facenti capo, attraverso l'informatizzazione di tutti i dati relativi agli immobili demaniali all'estero, d'intesa con il Ministero delle Finanze - Direzione centrale del Demanio, procedendo al recupero di alcuni immobili attualmente abbandonati o non pienamente utilizzati, avviando e finalizzando eventualmente le procedure per l'alienazione o la permuta di quelli la cui conservazione nel patrimonio dello Stato non sia piu' conveniente, perseguendo la soluzione delle vertenze su alcuni titoli di proprieta', rafforzando l'attivita' di "monitoraggio" sullo stato di conservazione di tutti gli immobili demaniali ed in particolare di quelli di maggiore valore storico ed artistico.

Inoltre, avvalendosi delle scarse risorse poste a disposizione nel bilancio dello Stato e del ricavato delle alienazioni dei beni non piu' utilizzati ne' utilizzabili, occorrera' procedere ad una oculata campagna di investimenti immobiliari nei Paesi dove le Rappresentanze diplomatiche e gli Uffici consolari sono in affitto con canoni molto alti e dove e' facile prevedere la loro permanenza nei prossimi decenni. In tal modo si eviterebbe di sostenere ingenti spese a fondo perduto - passate negli ultimi dieci anni da 20 a 44 miliardi ed in continua crescita a causa del deprezzamento della lire nei confronti delle principali valute di finanziamento e della lievitazione dei canoni di locazione . e si realizzerebbe un notevole risparmio per l'Erario nel lungo periodo.

ALLEGATO 2

AZIENDA (O AMMINISTRAZIONE).....MINISTERO AFFARI ESTERI.....

SPESA - CONSUNTIVO 1996
CLASSIFICAZIONE AMMINISTRATIVA ED ECONOMICA

(milioni di lire)

	IMPEGNI	PAGAMENTI		RESIDUI FINALI
		COMPETENZA	RESIDUI	
Rubrica 1				
Categoria 1				
Categoria 2				
RUBRICA 2.....				
CATEGORIA X				
CAP. 7501.....	10.968	4.265		
Categoria 9				
Categoria 9				
.....				
.....				
TOTALE RUBRICA				
Rubrica 2				
Categoria 1				
.....				

RUBRICA 4 - RELAZIONI CULTURALI CON L'ESTERO.

CATEGORIA X - *Beni ed opere immobiliari a carico diretto dello Stato.*

CAPITOLO 8001

Sul cap. 8001 gravano gli oneri relativi all'acquisto, costruzione o ristrutturazione di immobili da destinare a sedi di istituti di cultura e di scuole italiane all'estero.

Per il 1996 sono state stanziare Lit. 2.940.000.000, interamente impegnate al 31.12.1996.

RUBRICA 5 - RELAZIONI POLITICHE INTERNAZIONALI. - ORGANISMI NAZIONALI ED INTERNAZIONALI

CATEGORIA X - Beni ed opere immobiliari a carico diretto dello Stato.

CAPITOLO 8225

Su tale capitolo sono state previste le spese per studi relativi al piano di bacino del fiume Isonzo in territorio sloveno.

STANZIAMENTO	Lire 1.900.000.000
SPESE	-----
ECONOMIA	Lire 1.900.000.000

Per quanto concerne il mancato impiego dei fondi di pertinenza del capitolo, è da mettere in rilievo che dal 1996 è in corso di definizione con il Ministero dei Lavori Pubblici la piattaforma negoziale da sottoporre alla controparte slovena, per le modalità di esecuzione della gara relativa al piano di studi per il bacino del fiume Isonzo, il cui affidamento deve avvenire sia nel pieno rispetto della procedura concorsuale che dell'urgenza della sua attuazione.

Pertanto, l'utilizzo dei fondi è stato soltanto posticipato dopo il completamento di queste operazioni.

TABELLA

ANALISI ECONOMICA DEL CONSUNTIVO SPESA 1996 PER SERVIZI PROGRAMMI E PROGETTI

MINISTERO DEGLI AFFARI ESTERI	IMPEGNI	PAGAMENTI COMPETENZA	PAGAMENTI RESIDUI	RESIDUI FINALI
RUBRICA 1 - SERVIZI GENERALI				
SEZIONE V - RELAZIONI INTERNAZIONALI				
CF2 01 - SPESE COMUNI				
CATEGORIA II - PERSONALE IN ATTIVITA' DI SERVIZIO				
CE2 02 - PERSONALE AMMINISTRATIVO (IMPIEGATI, TECNICI E OPERAI)				
CE3 15 - ONERI CONNESSI ALLA CONCESSIONE DEI BUONI PASTO AL PERSONALE	4.692.000.000	0	0	4.692.000.000
TOTALE CE2	4.692.000.000	0	0	4.692.000.000
TOTALE CATEGORIA	4.692.000.000	0	0	4.692.000.000
CATEGORIA IV - ACQUISTO DI BENI E SERVIZI				
CE2 03 - ACQUISTO SERVIZI				
CE3 02 - COMMISSIONI, COMITATI, CONSIGLI	2.400.945	2.358.625	4.550.000	42.320
TOTALE CE2	2.400.945	2.358.625	4.550.000	42.320
CE2 09 - ALTRE SPESE PER BENI E SERVIZI				
CE3 03 - SPESE PER UFFICI E SERVIZI PARTICOLARI	0	0	0	1.577.169
TOTALE CE2	0	0	0	1.577.169
TOTALE CATEGORIA	2.400.945	2.358.625	4.550.000	1.619.489
CATEGORIA II - PERSONALE IN ATTIVITA' DI SERVIZIO				
CE2 01 - MINISTRI E SOTTOSEGRETARI DI STATO				
CE3 01 - STIPENDI, RETRIBUZIONI E ALTRI ASSEGNI FISSI	559.756.000	494.158.381	1.818.025	65.597.619
CE3 02 - INDENNITA' DI MISSIONE E RIMBORSO SPESE DI VIAGGIO ALL'INTERNO	3.420.650	3.408.150	0	12.500
TOTALE CE2	563.176.650	497.566.531	1.818.025	65.610.119

ANALISI ECONOMICA DEL CONSUNTIVO SPESA 1996 PER SERVIZI PROGRAMMI E PROGETTI

MINISTERO DEGLI AFFARI ESTERI	IMPEGNI	PAGAMENTI COMPETENZA	PAGAMENTI RESIDUI	RESIDUI FINALI
CE2 02 - PERSONALE AMMINISTRATIVO (IMPIEGATI, TECNICI E OPERAI)				
CE3 01 - STIPENDI, RETRIBUZIONI E ALTRI ASSEGNI FISSI	224.075.166.990	223.941.849.981	1.282.919.471	148.696.174
CE3 02 - INDENNITA' DI MISSIONE E RIMBORSO SPESE DI VIAGGIO ALL'INTERNO	244.054.290	187.355.625	31.863.600	57.144.170
CE3 04 - COMPENSI PER LAVORO STRAORDINARIO	3.847.237.180	2.091.805.864	1.003.862.937	1.763.002.881
CE3 07 - COMPENSI PER LAVORO STRAORDINARIO AL PERSONALE DI CUI ALL'ART.19 DELLA LEGGE N.734 DEL 1973	931.435.351	233.572.497	277.389.784	699.764.809
CE3 08 - ASSEGNI AGLI ADDETTI AI GABINETTI E ALLE SEGRETERIE PARTICOLARI	136.946.605	113.885.371	0	23.061.234
CE3 09 - ALTRE INDENNITA'	7.333.359.698	7.114.626.644	18.831.497	218.803.622
CE3 10 - INDENNITA' DI MISSIONE E RIMBORSO SPESE DI VIAGGIO ALL'ESTERO	7.026.696.500	5.238.082.650	717.482.335	2.523.535.490
CE3 11 - INTERVENTI INCENTIVANTI LA PRODUTTIVITA'	1.712.090.188	1.123.931.940	214.643.943	590.459.498
CE3 12 - INCENTIVI PER IL MIGLIORAMENTO DELLA PRODUTTIVITA' E DELLA QUALITA' DEI SERVIZI	0	0	1.091.777.961	242.975.675
CE3 13 - CONTRIBUTI PREVIDENZIALI ED ASSISTENZIALI	32.169.874	32.169.874	0	0
TOTALE CE2	245.339.156.676	240.077.280.446	4.638.771.528	6.267.443.553
TOTALE CATEGORIA	245.902.333.326	240.574.846.977	4.640.589.553	6.333.053.672

CATEGORIA III - PERSONALE IN QUIESCENZA

ANALISI ECONOMICA DEL CONSUNTIVO SPESA 1996 PER SERVIZI PROGRAMMI E PROGETTI

MINISTERO DEGLI AFFARI ESTERI	IMPEGNI	PAGAMENTI COMPETENZA	PAGAMENTI RESIDUI	RESIDUI FINALI
CE2 03 - INDENNITA' UNA TANTUM, ECC.				
CE3 00 -	206.232.195	45.962.696	22.458.216	160.269.499
TOTALE CE2	206.232.195	45.962.696	22.458.216	160.269.499
TOTALE CATEGORIA	206.232.195	45.962.696	22.458.216	160.269.499
CATEGORIA IV - ACQUISTO DI BENI E SERVIZI				
CE2 01 - ACQUISTO DI BENI DUREVOLI E DI CONSUMO				
CE3 01 - PUBBLICAZIONI, BIBLIOTECHE E MATERIALE BIBLIOGRAFICO	2.278.503.618	1.767.146.560	345.223.500	528.471.338
CE3 02 - CANCELLERIA, CARTA, STAMPATI, MACCHINE PER UFFICI E MOBILI	363.013.009	137.040.925	282.488.275	407.646.533
CE3 03 - MEZZI DI TRASPORTO E ACCESSORI	192.760.587	136.481.925	52.392.520	56.278.662
TOTALE CE2	2.834.277.214	2.040.669.410	680.104.295	992.396.533
CE2 02 - SPESE PER LOCALI ED OPERE IMMOBILIARI				
CE3 01 - FITTO	91.454.135	58.707.665	0	32.746.470
CE3 02 - MANUTENZIONE, RIPARAZIONE, ADATTAMENTO, RISCALDAMENTO	13.279.786.953	7.275.342.595	6.686.659.630	6.437.453.431
TOTALE CE2	13.371.241.088	7.334.050.260	6.686.659.630	6.470.199.901
CE2 03 - ACQUISTO SERVIZI				
CE3 01 - POSTALI, TELEGRAFICHE, TELEFONICHE	5.238.106.950	2.993.085.990	2.603.597.710	3.414.187.540
CE3 02 - COMMISSIONI, COMITATI, CONSIGLI	98.490.220	68.868.607	35.344.579	85.178.712
CE3 04 - COMPENSI PER INCARICHI SPECIALI	188.189.302	138.466.618	11.890.900	70.326.334
CE3 05 - SPESE PER ACCERTAMENTI SANITARI	1.925.000	1.925.000	0	0
CE3 06 - SPESE PER CURE, RICOVERI, PROTESI	215.700	215.700	345.600	0

ANALISI ECONOMICA DEL CONSUNTIVO SPESA 1996 PER SERVIZI PROGRAMMI E PROGETTI

MINISTERO DEGLI AFFARI ESTERI	IMPEGNI	PAGAMENTI COMPETENZA	PAGAMENTI RESIDUI	RESIDUI FINALI
CE3 07 - SPESE RISERVATE	253.005.000	0	0	253.005.000
CE3 08 - STUDI, INDAGINI, RILEVAZIONI E STATISTICHE	68.680.920	33.832.600	80.014.850	77.756.820
CE3 09 - ALTRE	83.867.153.585	83.867.153.585	0	0
TOTALE CE2	89.715.766.677	87.103.548.100	2.731.193.639	3.900.454.406
CE2 04 - SERVIZI MECCANOGRAFICI ED ELETTRONICI				
CE3 00 -	24.070.811.830	7.435.395.270	9.241.476.755	60.547.829.431
TOTALE CE2	24.070.811.830	7.435.395.270	9.241.476.755	60.547.829.431
CE2 09 - ALTRE SPESE PER BENI E SERVIZI				
CE3 01 - SPESE DI RAPPRESENTANZA	7.293.199.542	6.767.531.900	514.380.200	749.568.642
CE3 02 - SPESE CASUALI	7.744.530	7.229.260	1.794.520	515.270
CE3 05 - RELAZIONI PUBBLICHE, CORSI, INFORMAZIONI E PROPAGANDA	36.061.829.059	30.051.524.210	12.576.146.845	6.257.804.849
CE3 08 - SPESE DI COPIA, STAMPA, CARTA BOLLATA, REGISTRAZIONE E VARIE INERENTI AI CONTRATTI	30.000.000	30.000.000	0	0
CE3 09 - ALTRE	2.287.419.868	1.840.299.135	209.164.839	585.367.513
TOTALE CE2	45.680.192.999	38.696.584.505	13.301.486.404	7.593.256.274
TOTALE CATEGORIA	175.672.289.808	142.610.247.545	32.640.920.723	79.504.136.545
CATEGORIA V - TRASFERIMENTI				
CE2 01 - ALLE FAMIGLIE E AD ISTITUZIONI SOCIALI				
CE3 03 - PROVVIDENZE A FAVORE DEI DIPENDENTI STATALI E DELLE LORO FAMIGLIE	51.965.000	18.705.000	21.500.000	33.260.000
CE3 06 - EQUO INDENNIZZO	136.789.906	60.070.215	5.592.240	76.719.691
TOTALE CE2	188.754.906	78.775.215	27.092.240	109.979.691

ANALISI ECONOMICA DEL CONSUNTIVO SPESA 1996 PER SERVIZI PROGRAMMI E PROGETTI

MINISTERO DEGLI AFFARI ESTERI	IMPEGNI	PAGAMENTI COMPETENZA	PAGAMENTI RESIDUI	RESIDUI FINALI
CE2 08 - ALL' ESTERO				
CE3 09 - ALTRI	131.086.169.215	105.688.535.925	4.052.203.950	25.724.463.030
TOTALE CE2	131.086.169.215	105.688.535.925	4.052.203.950	25.724.463.030
TOTALE CATEGORIA	131.274.924.121	105.767.311.140	4.079.296.190	25.834.442.721
CATEGORIA IX - SOMME NON ATTRIBUIBILI				
CE2 04 - SPESE PER LITI, ARBITRAGGI, RISARCIMENTI E ACCESSORI				
CE3 00 -	715.120.214	630.821.720	24.161.665	84.298.494
TOTALE CE2	715.120.214	630.821.720	24.161.665	84.298.494
TOTALE CATEGORIA	715.120.214	630.821.720	24.161.665	84.298.494
TOTALE CF2	558.465.300.609	489.631.548.703	41.411.976.347	116.609.820.420
CF2 09 - ALTRE				
CATEGORIA IV - ACQUISTO DI BENI E SERVIZI				
CE2 09 - ALTRE SPESE PER BENI E SERVIZI				
CE3 01 - SPESE DI RAPPRESENTANZA	3.201.844.070	3.201.844.070	459.836.205	0
CE3 09 - ALTRE	10.531.228.988	3.157.634.645	423.361.475	7.460.801.310
TOTALE CE2	13.733.073.058	6.359.478.715	883.197.680	7.460.801.310
TOTALE CATEGORIA	13.733.073.058	6.359.478.715	883.197.680	7.460.801.310
TOTALE CF2	13.733.073.058	6.359.478.715	883.197.680	7.460.801.310
TOTALE SEZIONE	572.198.373.667	495.991.027.418	42.295.174.027	124.070.621.730

SEZIONE XVI - OPERE ED INTERVENTI ECONOMICI NON ATTRIBUIBILI
A PARTICOLARI SETTORI
CF2 01 - SPESE GENERALI E COMUNI A PIU' SERVIZI

ANALISI ECONOMICA DEL CONSUNTIVO SPESA 1996 PER SERVIZI PROGRAMMI E PROGETTI

MINISTERO DEGLI AFFARI ESTERI	IMPEGNI	PAGAMENTI COMPETENZA	PAGAMENTI RESIDUI	RESIDUI FINALI
CATEGORIA II - PERSONALE IN ATTIVITA' DI SERVIZIO				
CE2 02 - PERSONALE AMMINISTRATIVO (IMPIEGATI, TECNICI E OPERAI)	2.473.670.000	274.531.786	63.504.438	2.199.138.214
CE3 12 - INCENTIVI PER IL MIGLIORAMENTO DELLA PRODUTTIVITA' E DELLA QUALITA' DEI SERVIZI	2.473.670.000	274.531.786	63.504.438	2.199.138.214
TOTALE CE2	2.473.670.000	274.531.786	63.504.438	2.199.138.214
TOTALE CATEGORIA	2.473.670.000	274.531.786	63.504.438	2.199.138.214
CATEGORIA XI - BENI MOBILI, MACCHINE ED ATTREZZATURE TECNICO-SCIENTIFICHE A CARICO DIRETTO DELLO STATO				
CE2 04 - SERVIZI MECCANOGRAFICI ED ELETTRONICI	6.145.998.806	1.271.458.335	0	4.874.540.471
CE3 00 -	6.145.998.806	1.271.458.335	0	4.874.540.471
TOTALE CE2	6.145.998.806	1.271.458.335	0	4.874.540.471
TOTALE CATEGORIA	6.145.998.806	1.271.458.335	0	4.874.540.471
TOTALE CF2	8.619.668.806	1.545.990.121	63.504.438	7.073.678.685
TOTALE SEZIONE	8.619.668.806	1.545.990.121	63.504.438	7.073.678.685
TOTALE RUBRICA	580.818.042.473	497.537.017.539	42.358.678.465	131.144.300.415

ANALISI ECONOMICA DEL CONSUNTIVO SPESA 1996 PER SERVIZI PROGRAMMI E PROGETTI

MINISTERO DEGLI AFFARI ESTERI	IMPEGNI	PAGAMENTI COMPETENZA	PAGAMENTI RESIDUI	RESIDUI FINALI
RUBRICA 2 - RAPPRESENTANZE ALL'ESTERO				
SEZIONE V - RELAZIONI INTERNAZIONALI				
CF2 02 - RAPPRESENTANZE DIPLOMATICHE E CONSOLARI				
CF3 01 - SERVIZI GENERALI				
CATEGORIA II - PERSONALE IN ATTIVITA' DI SERVIZIO				
CE2 02 - PERSONALE AMMINISTRATIVO (IMPIEGATI, TECNICI E OPERAI)				
CE3 01 - STIPENDI, RETRIBUZIONI E ALTRI ASSEGNI FISSI	275.825.624	275.825.624	0	0
CE3 03 - INDENNITA' DI TRASFERIMENTO E RIMBORSO SPESE DI VIAGGIO	30.032.731.520	16.936.848.740	8.857.297.430	21.290.842.525
CE3 05 - INDENNITA' DI SERVIZIO ALL'ESTERO E ASSEGNI DI SEDE	542.890.594.246	536.422.135.641	1.971.308.321	7.205.127.588
CE3 06 - RETRIBUZIONI AD AGGIO ED A CONTRATTO PRIVATO	122.879.867.079	115.170.013.195	0	7.709.853.884
CE3 09 - ALTRE INDENNITA'	33.949.863.079	31.806.394.954	584.177.619	2.205.506.015
CE3 10 - INDENNITA' DI MISSIONE E RIMBORSO SPESE DI VIAGGIO ALL'ESTERO	3.676.252.180	2.202.810.696	1.082.803.801	1.540.597.062
TOTALE CE2	733.705.133.728	702.814.028.850	12.495.587.171	39.951.927.074
TOTALE CATEGORIA	733.705.133.728	702.814.028.850	12.495.587.171	39.951.927.074
CATEGORIA IV - ACQUISTO DI BENI E SERVIZI				
CE2 01 - ACQUISTO DI BENI DUREVOLI E DI CONSUMO				
CE3 01 - PUBBLICAZIONI, BIBLIOTECHE E MATERIALE BIBLIOGRAFICO	393.810.000	393.810.000	0	0
CE3 02 - CANCELLERIA, CARTA, STAMPATI, MACCHINE PER UFFICI E MOBILI	39.363.000.000	38.196.662.540	1.367.983.540	2.926.909.860
CE3 03 - MEZZI DI TRASPORTO E ACCESSORI	2.495.002.465	2.420.641.965	181.976.377	74.360.500
TOTALE CE2	42.251.812.465	41.011.114.505	1.549.959.917	3.001.270.360

ANALISI ECONOMICA DEL CONSUNTIVO SPESA 1996 PER SERVIZI PROGRAMMI E PROGETTI

MINISTERO DEGLI AFFARI ESTERI	IMPEGNI	PAGAMENTI COMPETENZA	PAGAMENTI RESIDUI	RESIDUI FINALI
CE2 02 - SPESE PER LOCALI ED OPERE IMMOBILIARI				
CE3 01 - FITTO	41.999.997.500	41.999.997.500	0	0
CE3 02 - MANUTENZIONE, RIPARAZIONE, ADATTAMENTO, RISCALDAMENTO	28.494.397.250	27.481.450.573	1.320.128.144	1.254.412.106
TOTALE CE2	70.494.394.750	69.481.448.073	1.320.128.144	1.254.412.106
CE2 03 - ACQUISTO SERVIZI				
CE3 04 - COMPENSI PER INCARICHI SPECIALI	208.161.000	208.161.000	0	0
CE3 05 - SPESE PER ACCERTAMENTI SANITARI	14.116.225	10.594.185	2.258.295	3.522.040
CE3 09 - ALTRE	44.640.485	44.640.485	8.638.400	0
TOTALE CE2	266.917.710	263.395.670	10.896.695	3.522.040
CE2 09 - ALTRE SPESE PER BENI E SERVIZI				
CE3 03 - SPESE PER UFFICI E SERVIZI PARTICOLARI	5.436.636.225	4.509.840.555	730.353.840	1.073.931.185
CE3 09 - ALTRE	183.200.000	183.200.000	11.234.000	0
TOTALE CE2	5.619.836.225	4.693.040.555	741.587.840	1.073.931.185
TOTALE CATEGORIA	118.632.961.150	115.448.998.803	3.622.572.596	5.333.135.691
CATEGORIA V - TRASFERIMENTI				
CE2 01 - ALLE FAMIGLIE E AD ISTITUZIONI SOCIALI				
CE3 06 - EQUO INDENNIZZO	100.140.000	100.140.000	399.250.000	0
TOTALE CE2	100.140.000	100.140.000	399.250.000	0
TOTALE CATEGORIA	100.140.000	100.140.000	399.250.000	0
TOTALE CF3	852.438.234.878	818.363.167.653	16.517.409.767	45.285.062.765
TOTALE CF2	852.438.234.878	818.363.167.653	16.517.409.767	45.285.062.765

ANALISI ECONOMICA DEL CONSUNTIVO SPESA 1996 PER SERVIZI PROGRAMMI E PROGETTI

MINISTERO DEGLI AFFARI ESTERI	IMPEGNI	PAGAMENTI COMPETENZA	PAGAMENTI RESIDUI	RESIDUI FINALI
CF2 04 - PARTECIPAZIONE ALLA COMUNITA' ECONOMICA EUROPEA				
CF3 01 - SERVIZI GENERALI				
CATEGORIA IV - ACQUISTO DI BENI E SERVIZI				
CE2 09 - ALTRE SPESE PER BENI E SERVIZI	23.634.449.150	23.634.449.150	0	0
CE3 09 - ALTRE				
TOTALE CE2	23.634.449.150	23.634.449.150	0	0
TOTALE CATEGORIA	23.634.449.150	23.634.449.150	0	0
TOTALE CF3	23.634.449.150	23.634.449.150	0	0
TOTALE CF2	23.634.449.150	23.634.449.150	0	0
CF2 05 - PARTECIPAZIONE AD ORGANISMI E MANIFESTAZIONI INTERNAZIONALI				
CATEGORIA IV - ACQUISTO DI BENI E SERVIZI				
CE2 03 - ACQUISTO SERVIZI				
CE3 09 - ALTRE	458.015.000	60.000.000	355.953.815	498.044.640
TOTALE CE2	458.015.000	60.000.000	355.953.815	498.044.640
CE2 09 - ALTRE SPESE PER BENI E SERVIZI				
CE3 04 - SPESE PER CONVEGNI, MOSTRE, ECC.	30.250.540.120	18.965.858.865	4.610.393.705	14.751.657.505
CE3 09 - ALTRE	740.842.050	740.842.050	0	0
TOTALE CE2	30.991.382.170	19.706.700.915	4.610.393.705	14.751.657.505
TOTALE CATEGORIA	31.449.397.170	19.766.700.915	4.966.347.520	15.249.702.145
SEZIONE VIII - EDILIZIA				
CF2 04 - EDILIZIA DI SERVIZIO				
TOTALE CF2	31.449.397.170	19.766.700.915	4.966.347.520	15.249.702.145
TOTALE SEZIONE	907.522.081.198	861.764.317.718	21.483.757.287	60.534.764.910

SEZIONE VIII - EDILIZIA
CF2 04 - EDILIZIA DI SERVIZIO

ANALISI ECONOMICA DEL CONSUNTIVO SPESA 1996 PER SERVIZI PROGRAMMI E PROGETTI

MINISTERO DEGLI AFFARI ESTERI	IMPEGNI	PAGAMENTI COMPETENZA	PAGAMENTI RESIDUI	RESIDUI FINALI
CF3 05 - RAPPRESENTANZE DIPLOMATICHE E CONSOLARI:				
CATEGORIA X - BENI ED OPERE IMMOBILIARI A CARICO DIRETTO				
DELLO STATO				
CE2 04 - EDILIZIA				
CE3 01 - INVESTIMENTI FISSI LORDI	39.950.397.500	8.372.044.050	15.767.451.022	37.373.212.812
TOTALE CE2	39.950.397.500	8.372.044.050	15.767.451.022	37.373.212.812
TOTALE CATEGORIA	39.950.397.500	8.372.044.050	15.767.451.022	37.373.212.812
TOTALE CF3	39.950.397.500	8.372.044.050	15.767.451.022	37.373.212.812
TOTALE CF2	39.950.397.500	8.372.044.050	15.767.451.022	37.373.212.812
TOTALE SEZIONE	39.950.397.500	8.372.044.050	15.767.451.022	37.373.212.812
TOTALE RUBRICA	947.472.478.698	870.136.361.768	37.251.208.309	97.907.977.722

ANALISI ECONOMICA DEL CONSUNTIVO SPESA 1996 PER SERVIZI PROGRAMMI E PROGETTI

MINISTERO DEGLI AFFARI ESTERI	IMPEGNI	PAGAMENTI COMPETENZA	PAGAMENTI RESIDUI	RESIDUI FINALI
RUBRICA 3 - SERVIZI PER I RAPPORTI ECONOMICI E COMMERCIALI				
SEZIONE V - RELAZIONI INTERNAZIONALI				
CF2 03 - INTERVENTI IN FAVORE DEI PAESI IN VIA DI SVILUPPO				
CF3 09 - ALTRI				
CATEGORIA IV - ACQUISTO DI BENI E SERVIZI				
CE2 09 - ALTRE SPESE PER BENI E SERVIZI				
CE3 09 - ALTRE	0	0	212.231.280	2.599.052.545
TOTALE CATEGORIA	0	0	212.231.280	2.599.052.545
TOTALE CF3	0	0	212.231.280	2.599.052.545
TOTALE CF2	0	0	212.231.280	2.599.052.545
TOTALE SEZIONE	0	0	212.231.280	2.599.052.545
SEZIONE XIV - INDUSTRIA, COMMERCIO E ARTIGIANATO				
CF2 02 - COMMERCIO				
CF3 02 - COMMERCIO ESTERO				
CATEGORIA IV - ACQUISTO DI BENI E SERVIZI				
CE2 09 - ALTRE SPESE PER BENI E SERVIZI				
CE3 05 - RELAZIONI PUBBLICHE, CORSI, INFORMAZIONI E PROPAGANDA	1.434.770.345	1.414.412.415	8.622.700	20.357.930
TOTALE CATEGORIA	1.434.770.345	1.414.412.415	8.622.700	20.357.930
TOTALE CF3	1.434.770.345	1.414.412.415	8.622.700	20.357.930
TOTALE CF2	1.434.770.345	1.414.412.415	8.622.700	20.357.930
TOTALE SEZIONE	1.434.770.345	1.414.412.415	8.622.700	20.357.930
TOTALE RUBRICA	1.434.770.345	1.414.412.415	220.853.980	2.619.410.475

ANALISI ECONOMICA DEL CONSUNTIVO SPESA 1996 PER SERVIZI PROGRAMMI E PROGETTI

MINISTERO DEGLI AFFARI ESTERI	IMPEGNI	PAGAMENTI COMPETENZA	PAGAMENTI RESIDUI	RESIDUI FINALI
RUBRICA 4 - RELAZIONI CULTURALI CON L'ESTERO				
SEZIONE V - RELAZIONI INTERNAZIONALI				
CF2 09 - ALTRE				
CATEGORIA V - TRASFERIMENTI				
CE2 01 - ALLE FAMIGLIE E AD ISTITUZIONI SOCIALI				
CE3 09 - ALTRI	8.698.557.770	635.726.830	592.405.800	14.894.084.453
TOTALE CE2	8.698.557.770	635.726.830	592.405.800	14.894.084.453
TOTALE CATEGORIA	8.698.557.770	635.726.830	592.405.800	14.894.084.453
TOTALE CF2	8.698.557.770	635.726.830	592.405.800	14.894.084.453
TOTALE SEZIONE	8.698.557.770	635.726.830	592.405.800	14.894.084.453
SEZIONE VI - ISTRUZIONE E CULTURA				
CF2 02 - ALTRE SPESE PER L'ISTRUZIONE				
CF3 02 - RELAZIONI CULTURALI CON L'ESTERO				
CATEGORIA II - PERSONALE IN ATTIVITA' DI SERVIZIO				
CE2 02 - PERSONALE AMMINISTRATIVO (IMPIEGATI, TECNICI E OPERAI)				
CE3 01 - STIPENDI, RETRIBUZIONI E ALTRI ASSEGNI FISSI	21.947.047.558	21.947.047.558	0	0
CE3 03 - INDENNITA' DI TRASFERIMENTO E RIMBORSO SPESE DI VIAGGIO	4.984.885.410	2.219.505.910	1.189.339.120	5.388.842.125
CE3 05 - INDENNITA' DI SERVIZIO ALL'ESTERO E ASSEGNI DI SEDE	121.675.634.572	121.212.366.791	4.637.305.360	785.087.581
CE3 09 - ALTRE INDENNITA'	739.722.169	516.245.452	276.622.744	410.844.248
CE3 10 - INDENNITA' DI MISSIONE E RIMBORSO SPESE DI VIAGGIO ALL'ESTERO	183.997.500	101.192.855	64.890.330	109.517.685
TOTALE CE2	149.531.287.209	145.996.358.566	6.168.157.554	6.694.291.639

ANALISI ECONOMICA DEL CONSUNTIVO SPESA 1996 PER SERVIZI PROGRAMMI E PROGETTI

MINISTERO DEGLI AFFARI ESTERI	IMPEGNI	PAGAMENTI COMPETENZA	PAGAMENTI RESIDUI	RESIDUI FINALI
CE2 04 - INSEGNANTI SCUOLE MATERNE ED ELEMENTARI				
CE3 09 - ALTRE INDENNITA'	909.262.732	900.109.925	0	34.806.545
TOTALE CE2	909.262.732	900.109.925	0	34.806.545
CE2 05 - INSEGNANTI SCUOLE SECONDARIE				
CE3 09 - ALTRE INDENNITA'	809.953.608	806.716.055	7.243.310	13.673.603
CE3 10 - INDENNITA' DI MISSIONE E RIMBORSO SPESE DI VIAGGIO ALL'ESTERO	1.208.383.275	788.477.060	332.222.545	488.102.075
TOTALE CE2	2.018.336.883	1.595.193.115	339.465.855	501.775.678
TOTALE CATEGORIA	152.458.886.824	148.491.661.606	6.507.623.409	7.230.873.862
CATEGORIA IV - ACQUISTO DI BENI E SERVIZI				
CE2 01 - ACQUISTO DI BENI DUREVOLI E DI CONSUMO				
CE3 01 - PUBBLICAZIONI, BIBLIOTECHE E MATERIALE BIBLIOGRAFICO	1.056.959.930	671.455.670	544.049.885	433.790.077
CE3 02 - CANCELLERIA, CARTA, STAMPATI, MACCHINE PER UFFICI E MOBILI	700.386.268	558.563.000	1.067.605	148.673.625
CE3 08 - FUNZIONAMENTO SCUOLE E ATTREZZATURE SCOLASTICHE	1.443.050.000	1.443.050.000	0	0
TOTALE CE2	3.200.396.198	2.673.068.670	545.117.490	582.463.702
CE2 02 - SPESE PER LOCALI ED OPERE IMMOBILIARI				
CE3 02 - MANUTENZIONE, RIPARAZIONE, ADATTAMENTO, RISCALDAMENTO	1.539.695.790	1.086.968.060	0	452.727.730
TOTALE CE2	1.539.695.790	1.086.968.060	0	452.727.730
CE2 03 - ACQUISTO SERVIZI				
CE3 02 - COMMISSIONI, COMITATI, CONSIGLI	139.593.600	27.216.750	66.209.170	112.376.850

ANALISI ECONOMICA DEL CONSUNTIVO SPESA 1996 PER SERVIZI PROGRAMMI E PROGETTI

MINISTERO DEGLI AFFARI ESTERI	IMPEGNI	PAGAMENTI COMPETENZA	PAGAMENTI RESIDUI	RESIDUI FINALI
CE3 09 - ALTRE	441.370.800	360.784.990	86.210.440	84.130.850
TOTALE CE2	580.964.400	388.001.740	152.419.610	196.507.700
CE2 09 - ALTRE SPESE PER BENI E SERVIZI				
CE3 04 - SPESE PER CONVEGNI, MOSTRE, ECC.	1.639.905.720	1.472.957.460	254.279.450	218.706.220
CE3 05 - RELAZIONI PUBBLICHE, CORSI, INFORMAZIONI E PROPAGANDA	1.481.813.013	1.275.239.665	157.785.360	242.443.278
TOTALE CE2	3.121.718.733	2.748.197.125	412.064.810	461.149.498
TOTALE CATEGORIA	8.442.775.121	6.896.235.595	1.109.601.910	1.692.848.630
CATEGORIA V - TRASFERIMENTI CE2 08 - ALL' ESTERO				
CE3 02 - RELAZIONI INTERNAZIONALI ED ASSISTENZA AGLI EMIGRATI	1.842.025.000	1.362.699.000	823.913.320	479.331.000
CE3 09 - ALTRI	7.169.997.500	7.169.992.500	0	5.000
TOTALE CE2	9.012.022.500	8.532.691.500	823.913.320	479.336.000
TOTALE CATEGORIA	9.012.022.500	8.532.691.500	823.913.320	479.336.000
CATEGORIA X - BENI ED OPERE IMMOBILIARI A CARICO DIRETTO DELLO STATO CE2 04 - EDILIZIA				
CE3 01 - INVESTIMENTI FISSI LORDI	2.940.000.000	0	1.355.221.955	4.192.093.377
TOTALE CE2	2.940.000.000	0	1.355.221.955	4.192.093.377
TOTALE CATEGORIA	2.940.000.000	0	1.355.221.955	4.192.093.377
TOTALE CF3	172.853.684.445	163.920.588.701	9.796.360.594	13.595.151.869
TOTALE CF2	172.853.684.445	163.920.588.701	9.796.360.594	13.595.151.869
TOTALE SEZIONE	172.853.684.445	163.920.588.701	9.796.360.594	13.595.151.869
TOTALE RUBRICA	181.552.242.215	164.556.315.531	10.388.766.394	28.489.236.322

ANALISI ECONOMICA DEL CONSUNTIVO SPESA 1996 PER SERVIZI PROGRAMMI E PROGETTI

MINISTERO DEGLI AFFARI ESTERI	IMPEGNI	PAGAMENTI COMPETENZA	PAGAMENTI RESIDUI	RESIDUI FINALI
RUBRICA 5 - RELAZIONI POLITICHE INTERNAZIONALI - ORGANISMI NAZIONALI ED INTERNAZIONALI -				
SEZIONE V - RELAZIONI INTERNAZIONALI				
CF2 03 - INTERVENTI IN FAVORE DEI PAESI IN VIA DI SVILUPPO				
CF3 01 - SERVIZI GENERALI				
CATEGORIA V - TRASFERIMENTI				
CE2 07 - AGLI ALTRI ENTI PUBBLICI				
CE3 01 - ENTI DELL' AMMINISTRAZIONE CENTRALE	4.636.787.000	4.636.787.000	0	0
TOTALE CE2	4.636.787.000	4.636.787.000	0	0
CE2 08 - ALL' ESTERO				
CE3 09 - ALTRI	500.000.000	0	0	500.000.000
TOTALE CE2	500.000.000	0	0	500.000.000
TOTALE CATEGORIA	5.136.787.000	4.636.787.000	0	500.000.000
TOTALE CF3	5.136.787.000	4.636.787.000	0	500.000.000
CF3 09 - ALTRI				
CATEGORIA IV - ACQUISTO DI BENI E SERVIZI				
CE2 02 - SPESE PER LOCALI ED OPERE IMMOBILIARI				
CE3 01 - FITTO	1.903.477.840	1.511.809.840	6.000	391.668.000
TOTALE CE2	1.903.477.840	1.511.809.840	6.000	391.668.000
TOTALE CATEGORIA	1.903.477.840	1.511.809.840	6.000	391.668.000
CATEGORIA V - TRASFERIMENTI				
CE2 08 - ALL' ESTERO				
CE3 09 - ALTRI	10.000.000.000	0	2.145.687.000	68.113.677.000
TOTALE CE2	10.000.000.000	0	2.145.687.000	68.113.677.000
TOTALE CATEGORIA	10.000.000.000	0	2.145.687.000	68.113.677.000

ANALISI ECONOMICA DEL CONSUNTIVO SPESA 1996 PER SERVIZI PROGRAMMI E PROGETTI

MINISTERO DEGLI AFFARI ESTERI	IMPEGNI	PAGAMENTI COMPETENZA	PAGAMENTI RESIDUI	RESIDUI FINALI
TOTALE CF3	11.903.477.840	1.511.809.840	2.145.693.000	68.505.345.000
TOTALE CF2	17.040.264.840	6.148.596.840	2.145.693.000	69.005.345.000
CF2 05 - PARTECIPAZIONE AD ORGANISMI E MANIFESTAZIONI INTERNAZIONALI				
CATEGORIA IV - ACQUISTO DI BENI E SERVIZI				
CE2 09 - ALTRE SPESE PER BENI E SERVIZI				
CE3 01 - SPESE DI RAPPRESENTANZA	2.081.169.545	1.422.661.025	177.614.520	761.924.615
CE3 03 - SPESE PER UFFICI E SERVIZI PARTICOLARI	1.625.000.000	1.625.000.000	0	0
CE3 09 - ALTRE	3.200.399.640	3.200.399.640	0	0
TOTALE CE2	6.906.569.185	6.248.060.665	177.614.520	761.924.615
TOTALE CATEGORIA	6.906.569.185	6.248.060.665	177.614.520	761.924.615
CATEGORIA V - TRASFERIMENTI				
CE2 08 - ALL' ESTERO				
CE3 02 - RELAZIONI INTERNAZIONALI ED ASSISTENZA AGLI EMIGRATI	619.226.700	619.226.700	0	0
CE3 09 - ALTRI	451.110.610.493	442.698.275.720	2.376.941.477	13.474.776.888
TOTALE CE2	451.729.837.193	443.317.502.420	2.376.941.477	13.474.776.888
TOTALE CATEGORIA	451.729.837.193	443.317.502.420	2.376.941.477	13.474.776.888
TOTALE CF2	458.636.406.378	449.565.563.085	2.554.555.997	14.236.701.503
CF2 09 - ALTRE				
CATEGORIA V - TRASFERIMENTI				
CE2 08 - ALL' ESTERO				
CE3 09 - ALTRI	2.000.000.000	2.000.000.000	0	0
TOTALE CE2	2.000.000.000	2.000.000.000	0	0
TOTALE CATEGORIA	2.000.000.000	2.000.000.000	0	0

ANALISI ECONOMICA DEL CONSUNTIVO SPESA 1996 PER SERVIZI PROGRAMMI E PROGETTI

MINISTERO DEGLI AFFARI ESTERI	IMPEGNI	PAGAMENTI COMPETENZA	PAGAMENTI RESIDUI	RESIDUI FINALI
CATEGORIA X - BENI ED OPERE IMMOBILIARI A CARICO DIRETTO DELLO STATO				
CE2 09 - OPERE E INTERVENTI PLURISETTORIALI	0	0	0	1.900.000.000
CE3 00 -	0	0	0	1.900.000.000
TOTALE CE2	0	0	0	1.900.000.000
TOTALE CATEGORIA	0	0	0	1.900.000.000
TOTALE CF2	2.000.000.000	2.000.000.000	0	1.900.000.000
TOTALE SEZIONE	477.676.671.218	457.714.159.925	4.700.248.997	85.142.046.503
SEZIONE VI - ISTRUZIONE E CULTURA				
CF2 02 - ALTRE SPESE PER L'ISTRUZIONE				
CF3 02 - RELAZIONI CULTURALI CON L'ESTERO				
CATEGORIA V - TRASFERIMENTI				
CE2 07 - AGLI ALTRI ENTI PUBBLICI				
CE3 01 - ENTI DELL' AMMINISTRAZIONE CENTRALE				
TOTALE CE2	0	0	3.175.000.000	0
TOTALE CATEGORIA	0	0	3.175.000.000	0
TOTALE CF3	0	0	3.175.000.000	0
TOTALE CF2	0	0	3.175.000.000	0
TOTALE SEZIONE	0	0	3.175.000.000	0
TOTALE RUBRICA	477.676.671.218	457.714.159.925	7.875.248.997	85.142.046.503

ANALISI ECONOMICA DEL CONSUNTIVO SPESA 1996 PER SERVIZI PROGRAMMI E PROGETTI

MINISTERO DEGLI AFFARI ESTERI	IMPEGNI	PAGAMENTI COMPETENZA	PAGAMENTI RESIDUI	RESIDUI FINALI
-------------------------------	---------	-------------------------	----------------------	-------------------

RUBRICA 6 - SERVIZI PER L'EMIGRAZIONE E LE COLLETTIVITA' ALL'ESTERO

SEZIONE V - RELAZIONI INTERNAZIONALI
CF2 09 - ALTRECATEGORIA V - TRASFERIMENTI
CE2 08 - ALL' ESTERO

CE3 09 - ALTRI	2.700.000.000	2.700.000.000	40.181.225	2.163.265
TOTALE CE2	2.700.000.000	2.700.000.000	40.181.225	2.163.265
TOTALE CATEGORIA	2.700.000.000	2.700.000.000	40.181.225	2.163.265
TOTALE CF2	2.700.000.000	2.700.000.000	40.181.225	2.163.265
TOTALE SEZIONE	2.700.000.000	2.700.000.000	40.181.225	2.163.265

SEZIONE IX - LAVORO E PREVIDENZA SOCIALE
CF2 01 - LAVORO

CF3 03 - EMIGRAZIONE E COLLETTIVITA' ITALIANA ALL'ESTERO

CATEGORIA II - PERSONALE IN ATTIVITA' DI SERVIZIO

CE2 02 - PERSONALE AMMINISTRATIVO (IMPIEGATI, TECNICI E OPERAI)

CE3 10 - INDENNITA' DI MISSIONE E RIMBORSO SPESE DI VIAGGIO ALL'ESTERO	449.251.722	421.774.575	10.382.394	27.477.147
TOTALE CE2	449.251.722	421.774.575	10.382.394	27.477.147
TOTALE CATEGORIA	449.251.722	421.774.575	10.382.394	27.477.147

CATEGORIA IV - ACQUISTO DI BENI E SERVIZI

CE2 03 - ACQUISTO SERVIZI

CE3 09 - ALTRE	3.286.293.482	2.039.579.555	815.941.030	1.362.004.127
TOTALE CE2	3.286.293.482	2.039.579.555	815.941.030	1.362.004.127

ANALISI ECONOMICA DEL CONSUNTIVO SPESA 1996 PER SERVIZI PROGRAMMI E PROGETTI

MINISTERO DEGLI AFFARI ESTERI	IMPEGNI	PAGAMENTI COMPETENZA	PAGAMENTI RESIDUI	RESIDUI FINALI
CE2 09 - ALTRE SPESE PER BENI E SERVIZI				
CE3 03 - SPESE PER UFFICI E SERVIZI PARTICOLARI	0	0	52.781.000	0
CE3 05 - RELAZIONI PUBBLICHE, CORSI, INFORMAZIONI E PROPAGANDA	3.210.126.056	2.478.682.485	721.641.380	874.303.489
CE3 09 - ALTRE	16.066.098.110	15.841.754.110	50.305.000	224.344.000
TOTALE CE2	19.276.224.166	18.320.436.595	824.727.380	1.098.647.489
TOTALE CATEGORIA	22.562.517.648	20.360.016.150	1.640.668.410	2.460.651.616
CATEGORIA V - TRASFERIMENTI				
CE2 08 - ALL' ESTERO				
CE3 02 - RELAZIONI INTERNAZIONALI ED ASSISTENZA AGLI EMIGRATI	40.313.356.200	38.448.756.200	5.346.816.885	2.104.265.005
TOTALE CE2	40.313.356.200	38.448.756.200	5.346.816.885	2.104.265.005
TOTALE CATEGORIA	40.313.356.200	38.448.756.200	5.346.816.885	2.104.265.005
CATEGORIA VII - POSTE CORRETTIVE E COMPENSATIVE DELLE ENTRATE				
CE2 01 - RESTITUZIONI E RIMBORSI				
CE3 09 - ALTRE	407.500	242.500	0	165.000
TOTALE CE2	407.500	242.500	0	165.000
TOTALE CATEGORIA	407.500	242.500	0	165.000
TOTALE CF3	63.325.533.070	59.230.789.425	6.997.867.689	4.592.558.768
TOTALE CF2	63.325.533.070	59.230.789.425	6.997.867.689	4.592.558.768
TOTALE SEZIONE	63.325.533.070	59.230.789.425	6.997.867.689	4.592.558.768
TOTALE RUBRICA	66.025.533.070	61.930.789.425	7.038.048.914	4.594.722.033

ANALISI ECONOMICA DEL CONSUNTIVO SPESA 1996 PER SERVIZI PROGRAMMI E PROGETTI

MINISTERO DEGLI AFFARI ESTERI	IMPEGNI	PAGAMENTI COMPETENZA	PAGAMENTI RESIDUI	RESIDUI FINALI
RUBRICA 7 - ISTITUTO DIPLOMATICO				
SEZIONE V - RELAZIONI INTERNAZIONALI				
CF2 01 - SPESE COMUNI				
CATEGORIA II - PERSONALE IN ATTIVITA' DI SERVIZIO				
CE2 02 - PERSONALE AMMINISTRATIVO (IMPIEGATI, TECNICI E OPERAI)				
CE3 02 - INDENNITA' DI MISSIONE E RIMBORSO SPESE DI VIAGGIO ALL'INTERNO	52.239.810	19.563.410	13.812.155	36.583.845
CE3 10 - INDENNITA' DI MISSIONE E RIMBORSO SPESE DI VIAGGIO ALL'ESTERO	155.608.986	73.788.864	75.039.628	90.698.961
TOTALE CE2	207.848.796	93.352.274	88.851.783	127.282.806
TOTALE CATEGORIA	207.848.796	93.352.274	88.851.783	127.282.806
CATEGORIA IV - ACQUISTO DI BENI E SERVIZI				
CE2 01 - ACQUISTO DI BENI DUREVOLI E DI CONSUMO				
CE3 08 - FUNZIONAMENTO SCUOLE E ATTREZZATURE SCOLASTICHE	51.848.485	27.589.660	40.027.800	27.257.625
TOTALE CE2	51.848.485	27.589.660	40.027.800	27.257.625
CE2 02 - SPESE PER LOCALI ED OPERE IMMOBILIARI				
CE3 01 - FITTO	909.320	909.320	0	0
TOTALE CE2	909.320	909.320	0	0
CE2 09 - ALTRE SPESE PER BENI E SERVIZI				
CE3 01 - SPESE DI RAPPRESENTANZA	5.845.175	5.845.175	2.283.000	0
CE3 05 - RELAZIONI PUBBLICHE, CORSI, INFORMAZIONI E PROPAGANDA	946.120.160	545.501.425	557.392.500	453.192.340
TOTALE CE2	951.965.335	551.346.600	559.675.500	453.192.340
TOTALE CATEGORIA	1.004.723.140	579.845.580	599.703.300	480.449.965

ANALISI ECONOMICA DEL CONSUNTIVO SPESA 1996 PER SERVIZI PROGRAMMI E PROGETTI

MINISTERO DEGLI AFFARI ESTERI	IMPEGNI	PAGAMENTI COMPETENZA	PAGAMENTI RESIDUI	RESIDUI FINALI
TOTALE CF2	1.212.571.936	673.197.854	688.555.083	607.732.771
TOTALE SEZIONE	1.212.571.936	673.197.854	688.555.083	607.732.771
TOTALE RUBRICA	1.212.571.936	673.197.854	688.555.083	607.732.771

ANALISI ECONOMICA DEL CONSUNTIVO SPESA 1996 PER SERVIZI PROGRAMMI E PROGETTI

MINISTERO DEGLI AFFARI ESTERI	IMPEGNI	PAGAMENTI COMPETENZA	PAGAMENTI RESIDUI	RESIDUI FINALI
RUBRICA 8 - COOPERAZIONE CON I PAESI IN VIA DI SVILUPPO				
SEZIONE V - RELAZIONI INTERNAZIONALI				
CF2 01 - SPESE COMUNI				
CATEGORIA IX - SOMME NON ATTRIBIBILI				
CE2 04 - SPESE PER LITI, ARBITRAGGI, RISARCIMENTI E ACCESSORI	50.000.000.000	11.013.102.105	19.401.100.190	39.095.021.240
CE3 00 -				
TOTALE CE2	50.000.000.000	11.013.102.105	19.401.100.190	39.095.021.240
TOTALE CATEGORIA	50.000.000.000	11.013.102.105	19.401.100.190	39.095.021.240
TOTALE CF2	50.000.000.000	11.013.102.105	19.401.100.190	39.095.021.240
CF2 03 - INTERVENTI IN FAVORE DEI PAESI IN VIA DI SVILUPPO				
CF5 01 - SERVIZI GENERALI				
CATEGORIA II - PERSONALE IN ATTIVITA' DI SERVIZIO				
CE2 02 - PERSONALE AMMINISTRATIVO (IMPIEGATI, TECNICI E OPERAI)				
CE3 04 - COMPENSI PER LAVORO STRAORDINARIO	1.027.200.000	447.065.918	184.260.291	660.284.674
CE3 09 - ALTRE INDENNITA'				
CE3 10 - INDENNITA' DI MISSIONE E RIMBORSO SPESE DI VIAGGIO ALL'ESTERO	21.700.000.000	7.082.141.736	4.192.262.657	37.365.442.533
CE3 11 - INTERVENTI INCENTIVANTI LA PRODUTTIVITA'	12.520.000.000	1.694.459.510	3.745.487.510	14.999.457.678
TOTALE CE2	35.347.200.000	9.252.043.259	8.137.130.188	53.102.340.940
TOTALE CATEGORIA	35.347.200.000	9.252.043.259	8.137.130.188	53.102.340.940
CATEGORIA IV - ACQUISTO DI BENI E SERVIZI				
CE2 01 - ACQUISTO DI BENI DUREVOLI E DI CONSUMO				
CE3 02 - CANCELLERIA, CARTA, STAMPATI, MACCHINE PER UFFICI E MOBILI	4.136.000.000	1.379.616.155	1.701.528.600	4.172.201.262

ANALISI ECONOMICA DEL CONSUNTIVO SPESA 1996 PER SERVIZI PROGRAMMI E PROGETTI

MINISTERO DEGLI AFFARI ESTERI	IMPEGNI	PAGAMENTI COMPETENZA	PAGAMENTI RESIDUI	RESIDUI FINALI
CE3 03 - MEZZI DI TRASPORTO E ACCESSORI	124.080.000	8.834.860	11.699.725	131.881.340
TOTALE CE2	4.260.080.000	1.388.451.015	1.713.228.325	4.304.082.602
CE2 03 - ACQUISTO SERVIZI				
CE3 01 - POSTALI, TELEGRAFICHE, TELEFONICHE	1.240.800.000	194.763.855	512.426.920	1.059.871.147
TOTALE CE2	1.240.800.000	194.763.855	512.426.920	1.059.871.147
CE2 09 - ALTRE SPESE PER BENI E SERVIZI				
CE3 03 - SPESE PER UFFICI E SERVIZI PARTICOLARI	2.926.400.000	2.093.720.000	2.977.286.149	5.413.826.297
CE3 09 - ALTRE	82.717.500	7.557.700	17.718.735	75.861.800
TOTALE CE2	3.009.117.500	2.101.277.700	2.995.004.884	5.489.688.097
TOTALE CATEGORIA	8.509.997.500	3.684.492.570	5.220.660.129	10.853.641.846
TOTALE CF3	43.857.197.500	12.936.535.829	13.357.790.317	63.955.982.786
CF3 09 - ALTRI				
CATEGORIA IV - ACQUISTO DI BENI E SERVIZI				
CE2 02 - SPESE PER LOCALI ED OPERE IMMOBILIARI				
CE3 01 - FITTO	3.406.240.000	2.035.480.050	1.371.551.950	1.771.209.896
CE3 02 - MANUTENZIONE, RIPARAZIONE, ADATTAMENTO, RISCALDAMENTO	2.481.600.000	528.493.345	2.391.616.380	4.086.075.996
TOTALE CE2	5.887.840.000	2.563.973.395	3.763.168.330	5.857.285.892
CE2 03 - ACQUISTO SERVIZI				
CE3 02 - COMMISSIONI, COMITATI, CONSIGLI	731.360.000	20.745.695	180.318.600	961.038.425
CE3 08 - STUDI, INDAGINI, RILEVAZIONI E STATISTICHE	9.198.640.000	1.051.599.937	5.626.277.170	17.617.843.077
TOTALE CE2	9.930.000.000	1.072.345.632	5.806.595.770	18.578.881.502

ANALISI ECONOMICA DEL CONSUNTIVO SPESA 1996 PER SERVIZI PROGRAMMI E PROGETTI

MINISTERO DEGLI AFFARI ESTERI	IMPEGNI	PAGAMENTI COMPETENZA	PAGAMENTI RESIDUI	RESIDUI FINALI
CE2 09 - ALTRE SPESE PER BENI E SERVIZI				
CE3 04 - SPESE PER CONVEGNI, MOSTRE, ECC.	272.800.000	15.616.445	176.543.260	324.335.355
TOTALE CE2	272.800.000	15.616.445	176.543.260	324.335.355
TOTALE CATEGORIA	16.090.640.000	3.651.935.472	9.746.307.360	24.760.502.749
CATEGORIA V - TRASFERIMENTI				
CE2 08 - ALL' ESTERO				
CE3 02 - RELAZIONI INTERNAZIONALI ED ASSISTENZA AGLI EMIGRATI	315.259.940.000	132.559.464.840	228.397.234.850	208.614.453.763
CE3 09 - ALTRI	189.786.926.000	47.167.189.965	365.037.784.633	976.415.755.724
TOTALE CE2	505.046.866.000	179.726.654.805	593.435.019.483	1.185.030.209.487
TOTALE CATEGORIA	505.046.866.000	179.726.654.805	593.435.019.483	1.185.030.209.487
TOTALE CF3	521.137.506.000	183.378.590.277	603.181.326.843	1.209.790.712.236
TOTALE CF2	564.994.703.500	196.315.126.106	616.539.117.160	1.273.746.695.022
TOTALE SEZIONE	614.994.703.500	207.328.228.211	635.940.217.350	1.312.841.716.262
TOTALE RUBRICA	614.994.703.500	207.328.228.211	635.940.217.350	1.312.841.716.262
TOTALE MINISTERO	2.871.187.013.455	2.261.290.482.668	741.761.577.492	1.663.347.142.503