

SENATO DELLA REPUBBLICA
XIII LEGISLATURA

N. 2739

DISEGNO DI LEGGE

presentato dal Ministro del tesoro e del bilancio e della programmazione economica
(CIAMPI)

COMUNICATO ALLA PRESIDENZA IL 31 LUGLIO 1997

Bilancio di previsione dello Stato per l'anno finanziario 1998
e bilancio pluriennale per il triennio 1998-2000

INDICE

Relazione	<i>Pag.</i> 1
Disegno di legge	» 61
QUADRI GENERALI RIASSUNTIVI:	
A) del bilancio di competenza per l'anno finanziario 1998	» 149
B) del bilancio di cassa per l'anno finanziario 1998	» 159
C) del bilancio triennale 1998-2000 (a legislazione vigente)	» 169
D) del bilancio triennale 1998-2000 delle aziende autonome	» 183
Stati di previsione	» 189

Onorevoli Senatori,

la relazione al disegno di legge di bilancio a legislazione vigente presentata l'anno scorso faceva riferimento all'avvenuta presentazione alle Camere, contestualmente, del disegno di legge di riforma del bilancio dello Stato, auspicandone un sollecito esame parlamentare per risolvere il problema della semplificazione e della significatività di tale fondamentale strumento di finanza pubblica.

E' con profonda soddisfazione che il Governo prende atto dell'avvenuta approvazione parlamentare di tale disegno di legge, divenuto la legge n. 94 del 1997, la cui prima applicazione concreta viene operata con la presentazione del bilancio a legislazione vigente 1998, oggetto del presente atto.

In apposito allegato alla presente relazione, il Governo presenta una sintesi della legge di riforma, per quanto attiene agli aspetti direttamente riguardanti il bilancio dello Stato, facendo riferimento anche all'emanando decreto legislativo inviato per il parere alla Commissione parlamentare, ai sensi dell'articolo 5 della legge n. 94/97. Delle eventuali modifiche e integrazioni scaturenti dall'indicato parere, il Governo assume l'impegno di tener conto in sede di variazione al presente disegno di legge, rispettando in tal modo la scadenza prevista dalla legge contabile per la presentazione del bilancio a legislazione vigente.

Va notato in proposito che il Parlamento ha ritenuto di stralciare la parte dell'originario disegno di legge governativo concernente la modifica dei termini di presentazione dei documenti contabili, per cui rimane confermato il termine del 31 luglio per la presentazione del bilancio.

E' noto che tale strumento contabile sostanzia la fase della ricognizione delle dotazioni finanziarie delle Amministrazioni sulla base della legislazione vigente, ponendo in tal modo la premessa indispensabile per delineare il quadro di riferimento su cui incidere con la manovra correttiva.

E' stato ripetutamente rappresentato che l'ampliamento del periodo temporale tra fase ricognitiva e determinazioni correttive necessarie al raggiungimento degli obiettivi programmatici ha avuto scarsi effetti sull'accelerazione dell'esame parlamentare, che generalmente viene avviato a partire dal mese di ottobre con la sessione di bilancio, unitamente all'esame degli altri strumenti normativi che compongono la manovra.

Un migliore coordinamento e un più attuale aggiornamento della fase ricognitiva consiglierebbe, invece, di prospettare l'unificazione al 30 settembre dei termini di presentazione contestuale di tutti i documenti finanziari: era questo lo scopo dell'innovazione proposta dal Governo, le cui finalità si ritiene opportuno riconfermare in tale occasione.

*

*

*

Nel bilancio a legislazione vigente, come di consueto, ciascuna posta, riferita al livello decisionale individuato dal Parlamento con la legge di riforma (a livello quindi di unità previsionali di base), trova la sua radice nell'attuale normativa, lasciando alla determinazione dell'esecutivo solo la proposta per la parte di spesa non quantificata, direttamente o indirettamente, dalla legge.

Per le entrate, le previsioni hanno tenuto conto dell'evoluzione tendenziale del gettito delle singole poste, sulla base del quadro macroeconomico di riferimento prefigurato nel Documento di programmazione economico-finanziaria di recente varato dalle Camere, valutando con una doverosa dose di prudenza i possibili riflessi finanziari.

Con riguardo alla spesa, va sottolineato che la relativa discrezionalità nella definizione delle dotazioni non giuridicamente vincolate deve contemperare le esigenze di contenimento con quelle incompromissibili di assicurare l'operatività minima delle Amministrazioni. Il susseguirsi delle manovre di contenimento in questi ultimi anni ha obiettivamente ridotto i già limitati spazi finanziari a livelli del tutto trascurabili, anche per effetto della rigorosa selezione degli oneri di funzionamento.

In tale quadro si inserisce la novità introdotta dalla riforma del bilancio: la possibilità di compensazione diretta tra capitoli non legislativamente vincolati facenti parte della medesima unità previsionale. Come è noto, tale facoltà è demandata ad atto formale dell'Amministrazione interessata (Decreto Ministeriale), su proposta del dirigente responsabile; essa introduce nel sistema un importante elemento di elasticità nella parte discrezionale del bilancio gestionale, idoneo ad assicurare la continua corrispondenza tra esigenze e mezzi finanziari, almeno con riferimento alle spese non vincolate.

L'innovazione riguarda essenzialmente le spese di funzionamento, raggruppate nella nuova struttura del bilancio, generalmente, in un'unica unità previsionale oggetto del voto parlamentare, nell'ambito di ciascun centro di responsabilità. Per talune Amministrazioni, tale aggregato viene ulteriormente suddiviso in unità di voto, con riferimento alla natura della spesa.

L'innovazione potrebbe auspicabilmente essere foriera di una migliore e più consapevole utilizzazione dei mezzi finanziari disponibili, soprattutto se coniugata con un effettivo avvio dell'analisi dei costi e dei risultati nelle Amministrazioni pubbliche.

Peraltro, la progressiva attuazione degli specifici provvedimenti di riforma recentemente approvati dalle Camere dovrebbe contribuire in misura significativa a rendere più razionale la gestione del bilancio, attraverso un processo di

adeguamento delle strutture e delle procedure amministrative, coerentemente con una migliore distribuzione delle competenze tra Stato ed Enti decentrati autonomi.

Veniva rilevato l'anno scorso la stretta correlazione tra contenimento dei mezzi finanziari e razionalizzazione dell'azione amministrativa; nell'attuale momento storico, tale congiunzione si realizza nel concreto, soprattutto con riferimento alle riforme del fisco, delle strutture e delle procedure amministrative decise con le leggi n. 662 del 1996 e n. 59 e 127 del 1997.

*

* *

La proposta di bilancio per il 1998 espone una ulteriore flessione delle spese correnti "discrezionali" dell'ordine dell'8,7 per cento rispetto alle previsioni assestate del 1997, pur tenendo conto delle incomprimibili esigenze, particolarmente rilevanti in alcuni settori, come l'istruzione, l'ordine pubblico e la giustizia.

La caratteristica di estrema rigidità delle previsioni di bilancio viene confermata anche per il prossimo anno: basti considerare l'incidenza delle spese legislativamente vincolate sul totale delle spese finali (vedi tabella 1).

Sotto tale profilo, emerge che gli stanziamenti di competenza direttamente o indirettamente stabiliti dalla legge si attestano intorno a 639.700 miliardi, su un totale di 673.200 miliardi pari al 96,7 per cento.

Il bilancio a legislazione vigente per il 1998 espone, in proposito, una rilevante novità introdotta dalla legge di riforma: la ripartizione delle spese, negli specifici allegati tecnici, tra parte giuridicamente vincolata e parte "relativamente discrezionale", disaggregata per capitolo.

E' opportuno soffermarsi su tale distinzione, che è stata operata sulla base degli elementi di conoscenza disponibili, in attesa della revisione generalizzata del contenuto dei capitoli, la cui definizione richiede tempi tecnici che ne fanno auspicare il completamento per il bilancio di previsione per il 1999.

La base informativa attualmente disponibile sul Sistema Informativo della Ragioneria Generale dello Stato distingue le spese, a livello di capitolo, con le tre seguenti caratteristiche :

- fattore legislativo, che individua le dotazioni direttamente determinate da un provvedimento legislativo, anche nel quantum ;
- onere inderogabile, che si riferisce alle dotazioni determinate indirettamente da un provvedimento legislativo, mediante parametri di riferimento per il calcolo dell'onere ;
- fabbisogno, che comprende le dotazioni residuali, generalmente determinate sulla base delle esigenze operative delle Amministrazioni.

In sede di prima applicazione della riforma, tale ripartizione è stata utilizzata per individuare, a livello di capitolo e, di conseguenza, a livello di unità previsionale di base, "il carattere giuridicamente obbligatorio" della spesa.

Tale operazione ha comportato, anzitutto, l'inclusione degli oneri classificati come fattori legislativi e oneri inderogabili nella parte vincolata della spesa, in virtù delle caratteristiche proprie di ciascun aggregato.

La parte residuale, classificata come "fabbisogno", è stata a sua volta oggetto di analisi, prendendo a riferimento la classificazione economica dei capitoli e la loro inclusione nell'elenco delle "spese obbligatorie", di cui all'articolo 7 della legge n. 468 del 1978 e successive modificazioni.

Ai seguenti codici economici di terzo livello è stata attribuita la caratteristica di spesa "giuridicamente obbligatoria", sulla base della composizione prevalente dell'onere :

- categoria II - Personale in servizio :

- 2.2.5 - Indennità di servizio all'estero
- 2.2.6 - Retribuzioni ad aggio
- 2.2.11 - Interventi incentivanti la produttività
- 2.2.12 - Fondo miglioramento efficienza servizi
- 2.2.15 - Concessione dei buoni pasto
- 2.2.9 - 2.3.9 - 2.5.9 e 2.8.9 - Altre indennità

- categoria IV - Acquisto di beni e servizi :

- 04.02.01 - Fitto di locali e opere immobiliari ;
- 04.03.01 - Postali, telegrafiche e telefoniche ;
- 04.03.03 - Aggi di riscossione e spese di accertamento delle entrate ;
- 04.03.10 - Spese per l'assistenza sanitaria ai cittadini italiani all'estero e agli stranieri in Italia ;
- 04.04.00 - Servizi meccanografici ed elettronici ;
- 04.09.07 - Beni demaniali e patrimoniali .

Identica attribuzione è stata operata per gli oneri inclusi nell'elenco delle spese obbligatorie, nonché nelle categorie economiche III - Personale in quiescenza; VII - Poste correttive e compensative; VIII - Ammortamenti; IX e XVI - Somme non attribuibili.

Pertanto, la spesa "giuridicamente obbligatoria", ai sensi dell'articolo 4 quater della legge n. 94 del 1997, è la risultante della spesa classificata in fattore legislativo, "onere inderogabile" e, limitatamente alla parte relativa ai citati criteri di

classificazione economica e a quella concernente "spese obbligatorie", "fabbisogno". Il riepilogo di tale spesa per classificazione economica è esposto nella tabella n. 1.

La ripartizione operata non ha la pretesa di essere definitiva: il processo di revisione del contenuto dei capitoli, avviato con la riforma, costituisce il presupposto per una più puntuale individuazione degli oneri aventi carattere giuridicamente obbligatorio, che potrà essere conclusa con il bilancio di previsione per il 1999.

Ai fini dell'esame parlamentare, mentre non sembrano emergere significative perplessità per la parte vincolata di spesa individuata, direttamente o indirettamente, dalla legge, occorre doverosamente sottolineare la provvisorietà della enucleazione della parte vincolata nell'ambito delle spese classificate come fabbisogno.

*

*

*

Sotto il profilo quantitativo il bilancio a legislazione vigente per il 1998 presentato al Vostro esame recepisce le indicazioni del Documento di programmazione economico-finanziaria, lungo la strada di una migliore trasparenza dei conti pubblici e di un adeguamento delle poste di bilancio alle effettive esigenze.

In tale contesto, sono state incluse nelle previsioni gli importi derivanti dal progressivo assorbimento delle anticipazioni annualmente effettuate a favore dell'INPS per far fronte al fabbisogno dell'Ente previdenziale, in base al principio di separazione degli oneri per l'assistenza e di quelli per la previdenza stabilita dalla legge n. 88 del 1989. Tale partita ha inciso per 7.200 miliardi, che hanno incrementato il complesso dei trasferimenti di competenza all'ente previdenziale.

E' stato poi adeguato all'effettivo prevedibile onere l'importo devoluto al fondo di quiescenza del personale delle ferrovie dello Stato, con un minore onere rispetto a quanto considerato nel 1997 di 1.900 miliardi. Tali partite sono state più

XIII LEGISLATURA - DISEGNI DI LEGGE E RELAZIONI - DOCUMENTI

Tabella 1

ANALISI DEGLI ONERI GIURIDICAMENTE OBBLIGATORI - PREVISIONI 1998
(al netto delle regolazioni debitorie, dei rimborsi I.V.A. e delle anticipazioni di tesoreria all'I.N.P.S.)

(in miliardi di lire)

Fabbisogno

	Fattori	Oneri	Totale	giuridicamente	giuridicamente	In complesso	%
	legislativi	inderogabili	=((a)+(b))	obbligatorio	non obbligatorio	(c)	((a+b+c)/e)
	(a)	(b)		(c)	(d)	(e)	
<i>Spese correnti</i>							
Categoria I	2,7	2.096,6	2.099,3			2.099,3	100,00%
<i>Servizi degli organi costituzionali</i>							
Categoria II	74,1	122.416,5	122.490,6	1.232,9	625,1	124.348,6	99,50%
<i>Personale in attività I servizio</i>							
Categoria III		2.544,3	2.544,3			2.544,3	100,00%
<i>Pensionari provvisorie</i>							
Categoria IV	284,8	2.351,2	2.636,0	3.206,7	16.600,1	22.442,8	26,03%
<i>Acquisto di beni e servizi</i>							
Categoria V	82.508,8	147.862,9	230.371,7		4.376,8	234.748,5	98,14%
<i>Trasferimenti</i>							
- famiglie e istituzioni sociali	126,1	21.220,9	21.347,0		455,8	21.802,8	97,91%
- imprese	1.218,5	5.447,5	6.666,0		1.120	7.786,0	85,62%
- aziende autonome		24,7	24,7			24,7	100,00%
- Regioni e province autonome	40.913,5	37.076,1	77.989,6		17,4	78.007,0	99,98%
- provincie e comuni	1,7	23.542,8	23.544,5		302	23.846,5	98,73%
- organismi previdenziali	36.851,7	32.286,7	69.138,4		156	69.294,4	99,77%
- altri enti pubblici	2.822,7	17.022,3	19.845,0		2.233,2	22.078,2	89,89%
- estero	574,6	11.241,9	11.816,5		92,4	11.908,9	99,22%
Categoria VI	395,1	180.725,9	181.121,0			181.121,0	100,00%
<i>Interessi</i>							
Categoria VII	222	19.963,9	20.185,9	5.129		25.315,1	100,00%
<i>Poste correttive e compensative delle entrate</i>							
Categoria VIII		1.236,8	1.236,8			1.236,8	100,00%
<i>Ammortamenti</i>							
Categoria IX	1.226	8.474	9.700,0	1.027,7		10.727,7	100,00%
<i>Somme non attribuibili</i>							
TOTALE SPESE CORRENTI	84.713,5	487.672,1	572.385,6	10.597	21.602,0	604.584,1	96,43%

XIII LEGISLATURA - DISEGNI DI LEGGE E RELAZIONI - DOCUMENTI

Tabella I

ANALISI DEGLI ONERI GIURIDICAMENTE OBBLIGATORI - PREVISIONI 1998
(al netto delle regolazioni debitorie, dei rimborsi I.V.A. e delle anticipazioni di tesoreria all'I.N.P.S.)

	Fattori legislativi (a)	Oneri inderogabili (b)	Totale =((a)+(b))	Fabbisogno		In complesso (e)	%
				giuridicamente obbligatorio (c)	giuridicamente non obbligatorio (d)		
<i>Spese in conto capitale</i>							
Categoria X - XI	1.964,9	2.183,7	4.148,6	-	-	4.148,6	100,00%
<i>Investimenti diretti</i>							
Categoria XII	21.475,9	16.894,3	38.370,2	-	-	38.747,7	99,03%
<i>Trasferimenti</i>							
- famiglie e istituzioni sociali	32,7	-	32,7	-	-	133,9	19,63%
- imprese	5.346,8	803,2	6.150,0	-	-	6.160,1	99,84%
- aziende autonome	-	25,7	25,7	-	-	25,7	100,00%
- Regioni	2.002,5	502,2	2.504,7	-	-	2.504,7	100,00%
- province e comuni	1.323,3	6.886,7	8.210,0	-	-	8.210,0	100,00%
- enti pubblici amministrazione centrale	11.954,8	8.177,1	20.131,9	45	45	20.176,9	99,78%
- enti pubblici amministrazione locale	790,6	339,4	1.130,0	188,5	188,5	1.318,5	85,70%
- estero	25,2	160	185,2	-	-	185,2	100,00%
Categoria XIII	6.619	-	6.619,0	-	-	6.619,0	100,00%
<i>Partecipazioni azionarie e conferimenti</i>							
Categoria XIV - XV	473	153	626,0	-	-	626,0	100,00%
<i>Concessione di crediti e anticipazioni</i>							
Categoria XVI	13.229	4.327,8	17.556,8	900	900	18.456,8	100,00%
<i>Somme non attribuibili</i>							
TOTALE CONTO CAPITALE	43.761,8	23.558,8	67.320,6	900	900	68.598,1	99,45%
TOTALE SPESE FINALI							
	128.475,3	511.230,9	639.706,2	11.496,5	21.979,5	673.182,2	96,73%

propriamente allocate nel bilancio a legislazione vigente, anziché costituire oggetto di deliberazione parlamentare in sede di legge finanziaria, proprio sulla scorta di una più puntuale applicazione della legislazione in essere.

E' stata operata, infine, una quantificazione dell'onere a carico del bilancio per il Fondo Sanitario Nazionale più corrispondente alle effettive esigenze di tale comparto, con un maggior onere di circa 1.850 miliardi rispetto al 1997. L'innovazione dovrebbe evitare la formazione di disavanzi pregressi, che prima o poi finiscono per incidere sugli equilibri di bilancio.

Va notato che questa complessiva operazione di trasparenza non comporta oneri aggiuntivi rispetto a quelli che si determinerebbero, tra trasferimenti di bilancio e operazioni di tesoreria, sulla base della legislazione vigente; il che consente di non computare la partita relativa all'INPS ai fini del saldo netto da finanziare, considerandola come regolazione contabile di debiti pregressi in adempimento di quanto previsto nelle risoluzioni parlamentari di approvazione del Documento di programmazione economico-finanziaria (punto C3).

Con tali precisazioni, il progetto di bilancio a legislazione vigente per il 1998, in termini di competenza e al netto delle regolazioni debitorie e dei rimborsi IVA, conclude con entrate finali per circa 581.200 miliardi, mentre le spese finali si attestano sul livello di 673.200 miliardi; il saldo netto da finanziare si cifra intorno ai 92.000 miliardi, mentre il ricorso al mercato si ragguaglia a 391.100 miliardi.

Il raffronto con l'assestamento per il 1997, operato in termini omogenei, consente di cogliere, da un lato, una flessione delle entrate finali, interessante soprattutto il comparto tributario; dall'altro, un andamento delle spese correnti, al netto della componente interessi, che manifesta una significativa flessione.

Con riferimento alle previsioni iniziali del 1997 (tabella n. 2), quest'ultimo aggregato si presenta sostanzialmente invariato nonostante che su di esso incidano, peraltro, talune partite di carattere particolare, di cui occorre tener conto per rendere maggiormente significativo il raffronto.

XIII LEGISLATURA - DISEGNI DI LEGGE E RELAZIONI - DOCUMENTI

TABELLA n.2									
BILANCIO DI COMPETENZA DELLO STATO									
Analisi delle previsioni di spese finali per il 1997 iniziali e assestate a raffronto con le previsioni iniziali 1998									
(in miliardi di lire)									
Al netto di regolazioni contabili, debitorie, rimborsi IVA, fondo ammortamento titoli di Stato e quota delle anticipazioni di Tesoreria INPS	1997		1998			Variazioni assolute		Variazioni %	
	Previsioni iniziali L. 664/96 integrate (1)	Previsioni assestate	Previsioni a Legisl. vigente						
	1	2	3		4=3-1	5=3-2	6=4/1	7=5/2	
SPESE CORRENTI									
Organi costituzionali	2.001	2.019	2.099		98	80	4,90	3,96	
Personale in attività	121.943	122.078	124.349		2.406	2.271	1,97	1,86	
Personale in quiescenza	2.187	2.788	2.544		357	-244	16,32	-8,75	
Acquisto beni e servizi	21.510	24.558	22.443		933	-2.115	4,34	-8,61	
Trasferimenti correnti	237.727	245.403	234.748		-2.979	-10.655	-1,25	-4,34	
Interessi	191.000	193.005	181.121		-9.879	-11.884	-5,17	-6,16	
Poste correttive e compensative delle entrate	23.512	24.800	25.315		1.803	515	7,67	2,08	
Ammortamenti	1.078	1.128	1.237		159	109	14,75	9,66	
Somme non attribuibili	12.084	7.888	10.728		-1.356	2.840	-11,22	36,00	
TOTALE SPESE CORRENTI	613.042	623.667	604.584		-8.458	-19.083	-1,38	-3,06	
SPESE CORRENTI NETTO INTERESSI	422.042	430.662	423.463		1.421	-7.199	0,34	-1,67	
SPESE IN CONTO CAPITALE									
Beni ed opere immobiliari	2.610	2.820	3.074		464	254	17,78	9,01	
Beni mobili, macchine ed attrezzature tecnico-scientifiche	1.157	1.144	1.074		-83	-70	-7,17	-6,12	
Trasferimenti in conto capitale	39.444	45.754	38.748		-696	-7.006	-1,76	-15,31	
Partecipazioni azionarie e conferimenti	5.211	5.481	6.619		1.408	1.138	27,02	20,76	
Anticipazioni per finalità produttive	879	1.670	376		-503	-1.294	-57,22	-77,49	
Anticipazioni per finalità non produttive	250	250	250		0	0	0,00	0,00	
Somme non attribuibili	13.709	9.951	18.457		4.748	8.506	34,63	85,48	
TOTALE SPESE IN CONTO CAPITALE	63.260	67.070	68.598		5.338	1.528	8,44	2,28	
TOTALE SPESE FINALI	676.302	690.737	673.182		-3.120	-17.555	-0,46	-2,54	

(1) Comprendono mid 4305 di sblocco degli accantonamenti di segno negativo, di cui 3352 mid relativi alla parte corrente

Trattasi del predetto maggior onere per il fondo sanitario nazionale, dell'aumento della contribuzione aggiuntiva all'INPDAP, in relazione al previsto andamento delle pensioni (2.500 miliardi), nonché dei maggiori importi per vincite al lotto e rimborsi imposte dirette (1.750 miliardi), per un complesso di circa 5.900 miliardi.

Dal loro canto, le spese in conto capitale evidenziano un sensibile incremento sia rispetto alle previsioni assestate che a quelle iniziali del 1997.

Ai fini della valutazione del fabbisogno di cassa del settore statale per il 1998, i dati complessivi del bilancio a legislazione vigente andrebbero integrati con flussi finanziari derivanti dalla definizione della manovra di bilancio.

Nelle linee indicate nel Documento di programmazione economico-finanziaria, è già possibile prevedere una forte manovra riduttiva del saldo netto da finanziare, comprensivo degli oneri derivanti dal cosiddetto contenuto necessario della legge finanziaria, già al momento valutabili in non meno di 5.000 miliardi; i conseguenti riflessi sul fabbisogno di cassa del settore statale e sull'indebitamento netto delle pubbliche amministrazioni dovranno assicurare il conseguimento degli obiettivi indicati nel Documento di programmazione economico-finanziaria.

Va notato tuttavia che l'azione di contenimento programmata si è riverberata, in parte, sulle stesse dotazioni iniziali di bilancio, incidendo sulle spese relativamente discrezionali; in tal modo, la manovra correttiva ha già avuto una prima anticipazione con il presente disegno di legge.

*

*

*

La struttura del bilancio a legislazione vigente per il 1998 si adegua per la prima volta alla riforma intervenuta con la richiamata legge n. 94 del 1997. In base allo schema di decreto legislativo trasmesso per il parere alle Camere, la nuova struttura recepisce :

- per le entrate, nell'ambito di ciascun centro di responsabilità, una aggregazione per tipologia di gettito ; in particolare, per le entrate tributarie, i singoli tributi vengono scissi in due distinte unità di voto, a seconda che il gettito derivi dall'ordinaria attività di gestione dei tributi ovvero dagli accertamenti e dai controlli degli uffici ;
- per le spese, sempre nell'ambito di ciascun centro di responsabilità amministrativa, individuato a livello di direzione generale o equiparata, l'aggregazione segue puntualmente le prescrizioni normative, individuando nell'ambito delle spese correnti gli oneri di funzionamento e gli oneri per gli interventi ; nell'ambito delle spese in conto capitale, gli investimenti e le altre spese.

Per le spese di funzionamento, in alcune amministrazioni si è ritenuto necessario pervenire ad una ulteriore aggregazione a livello di unità di voto, anche se non richiesta dalla legge, al fine di conferire maggiore significatività alla decisione parlamentare. Trattasi, in particolare, delle amministrazioni che per definizione sono caratterizzate dalla netta prevalenza degli oneri di funzionamento, come quelle militari o similari e quelle preposte alla pubblica istruzione.

In talune amministrazioni, inoltre, si è ritenuto di enucleare separatamente oneri aventi caratteristiche di generalità per l'intera amministrazione statale : oneri comuni (fondi indivisi per il personale, organi costituzionali, ecc.), oneri del debito pubblico.

Le spese per interventi e per investimenti sono distinte in base alla tipologia dell'onere ovvero in base alla sua destinazione, avendo sempre presente lo scopo di conferire la maggiore significatività possibile all'unità di voto.

Tale complesso lavoro di individuazione dei nuovi aggregati significativi ai fini della delibera parlamentare ha dato luogo, globalmente, a 218 centri di responsabilità amministrativa e, nel loro ambito a 1.059 unità di voto (cui si aggiungono quattro centri di responsabilità e 69 unità di voto per gli Organismi che costituiscono Appendici di taluni stati di previsione).

I centri di responsabilità amministrativa si suddividono in 34 per l'entrata e 184 per la spesa ; le unità di voto sono 146 per l'entrata e 913 per la spesa.

Il più elevato numero di centri di responsabilità si riscontra nel Dicastero della Difesa (n. 23), seguito dalla Presidenza del Consiglio dei Ministri (n. 20) ; il numero più basso è esposto dal Ministero dell'Università e della ricerca scientifica (n. 4).

Sempre con riferimento alla spesa, il maggior numero di unità di voto si riscontra nel Ministero del tesoro (n. 156), seguito a distanza dalla Difesa (n. 90) e dalla Presidenza del Consiglio dei Ministri (n. 73) ; il minor numero caratterizza il Commercio con l'estero e le Poste (n. 16).

I dati complessivi sono riepilogati nella unita tabella 3 ; un raffronto con la precedente struttura del bilancio, che per il 1996 era ripartito in oltre 5.400 capitoli (tabella 4), dà conto della riaggregazione operata dal lato delle unità di voto.

Va sottolineato che la struttura del bilancio presentata al Vostro esame, è, per sua natura, soggetta a continui adeguamenti alle modifiche che interverranno sia per l'attuazione delle norme di riorganizzazione e di riforma introdotte di recente (legge n. 662/96 per il fisco, leggi nn. 59 e 127 per la P.A.), sia per eventuali nuovi provvedimenti legislativi. I meccanismi di adeguamento sono puntualmente previsti nel decreto legislativo sottoposto all'esame della specifica Commissione parlamentare di cui all'articolo 5 della legge n. 94.

Altra circostanza di rilievo che va segnalata è l'aumento del numero dei capitoli del bilancio gestionale 1998.

La riforma ha introdotto sostanzialmente un bilancio per la decisione parlamentare distinto dal bilancio amministrativo-gestionale, che continua ad essere incentrato sui capitoli come unità elementari della gestione e della rendicontazione.

VIII LEGISLATURA - DISEGNI DI LEGGE E RELAZIONI - DOCUMENTI

TABELLA N. 3

BILANCIO PER UNITA' PREVISIONALI DI BASE		
	A.F. 1998	
AMMINISTRAZIONE	N. CENTRI RESP.TA' AMM.VA	UNITA' DI VOTO
ENTRATA	34	146
PRESIDENZA	20	73
TESORO	7	156
FINANZE	7	48
BILANCIO	9	20
GRAZIA E GIUSTIZIA	7	26
AFFARI ESTERI	8	28
PUBBLICA ISTRUZIONE	11	40
INTERNO	7	48
LAVORI PUBBLICI	9	50
TRASPORTI	11	53
POSTE	7	16
DIFESA	23	90
RISORSE AGRICOLE	7	45
INDUSTRIA	7	43
LAVORO	8	42
COMMERCIO ESTERO	5	16
SANITA'	13	37
BENI CULTURALI	6	30
AMBIENTE	8	30
UNIVERSITA'	4	22
TOTALE	218	1059
MONOPOLI	1	29
ARCHIVI NOTARILI	1	16
ISTITUTO AGRONOMICO	1	10
EDIFICI DI CULTO	1	14
TOTALE	4	69
TOTALE GENERALE	222	1128

XIII LEGISLATURA - DISEGNI DI LEGGE E RELAZIONI - DOCUMENTI

NUMERO DEI CAPITOLI BILANCIO 1996

TABELLA N. 4

PROG. AMM.	AMMINISTRAZIONI	NUM. CAP.LI
00	ENTRATA	619
01	PRESIDENZA DEL CONSIGLIO DEI MINISTRI	560
02	TESORO	518
03	FINANZE	307
04	BILANCIO	88
05	GRAZIA E GIUSTIZIA	151
06	AFFARI ESTERI	185
07	PUBBLICA ISTRUZIONE	140
08	INTERNO	294
09	LAVORI PUBBLICI	336
10	TRASPORTI	300
11	POSTE	72
12	DIFESA	261
13	POLITICHE AGRIC.	363
14	INDUSTRIA	204
15	LAVORO E PREVID.	157
16	COMM. ESTERO	54
19	SANITA'	141
21	BENI CULTURALI	171
22	AMBIENTE	142
23	UNIVERSITA'	131
	TOTALE AMM.MI CENTRALI	5.194
	AMMINISTRAZIONI AUTONOME	
03.1	MONOPOLI DI STATO	112
05.1	ARCHIVI NOTARILI	39
06.1	IST. AGRON. OTTRENARE	54
08.4	EDIFICI DI CULTO	45
	TOTALE AMM.MI AUTONOME	250
	TOTALE GENERALE	5.444

L'individuazione delle unità previsionali di base al livello dei centri di responsabilità amministrativa (Direzioni generali o equiparati) ha comportato la suddivisione di numerosi capitoli, prima gestiti in maniera accentrata, attinente per lo più alle spese di funzionamento, comprese quelle di personale.

Ne è conseguito l'incremento del numero dei capitoli del bilancio gestionale, che si può ragionevolmente presumere che passino nel corso della gestione, da circa 6.000 del 1997, secondo la vecchia struttura del bilancio, ad oltre 8.500 per il bilancio 1998 (nel presente bilancio di previsione, i capitoli risultano già ora oltre 6.500).

In definitiva, nel momento in cui il numero degli aggregati decisionali si contrae nella misura descritta, le unità di gestione si ampliano notevolmente, ponendo le premesse per una migliore ripartizione dei flussi di entrate e di spese, da completare con la revisione degli oggetti dei capitoli già avviata.

Il fenomeno va rimarcato anche per i positivi riflessi sull'avvio contestuale dell'introduzione delle tecniche di analisi dei costi e di controllo di gestione nelle Amministrazioni statali.

*

*

*

Sotto il profilo della classificazione delle spese, il bilancio 1998 presenta rilevanti novità, in linea con le previsioni normative della riforma.

Oltre alle tradizionali classificazioni economica e funzionale, ciascuna fino al terzo livello di analisi, i capitoli sono classificati anche per funzioni-obiettivo, individuate con riguardo all'esigenza "di definire le politiche pubbliche di settore e di misurare il prodotto delle attività amministrative".

La nuova classificazione assume per il 1998 quella sperimentata dalla Corte dei conti con riferimento ai rendiconti del 1995 e del 1996; la sua trasposizione sui capitoli gestionali del nuovo bilancio è stata operata sulla base di una semplice estensione dei criteri classificatori seguiti nella sperimentazione.

La soluzione rinvenuta riveste, ovviamente, carattere transitorio, in relazione al limitato tempo disponibile per il varo del bilancio 1998.

Occorre sottolineare, comunque, che la preziosa esperienza della Corte dei conti costituirà oggetto di approfondimento, anche con la collaborazione dell'Organo di controllo, per pervenire ad una definitiva classificazione della spesa per funzioni-obiettivo, fino al secondo livello di analisi, in tempi rapidi, idonei comunque per un utilizzo in sede di formazione di bilancio per il 1999.

I programmi approfondimenti dovranno prendere in esame la possibilità di unificare opportunamente l'attuale classificazione funzionale delle spese con la nuova classificazione voluta dalla riforma; dovrà, nel contempo, essere soddisfatta l'esigenza di disporre di una classificazione utilizzabile anche ai fini dell'analisi dei costi e del controllo di gestione.

Sul piano espositivo, la classificazione della spesa per funzioni-obiettivo, limitata quest'anno al primo livello di classificazione, è evidenziata in ciascun allegato agli stati di previsione della spesa, mentre il quadro complessivo di tale classificazione costituisce elenco dello stato di previsione del Ministero del tesoro.

Il documento di programmazione economico-finanziaria 1998-2000 - in ottemperanza di quanto disposto dall'articolo 3, comma 2, lettera e), della legge n. 362 del 1988 - indica le regole di variazione dell'entrata e della spesa del bilancio statale di competenza per ciascuno degli anni del triennio richiamato.

Il progetto di bilancio 1998 che viene proposto con il presente disegno di legge non consente - come si è già accennato - una valutazione conclusiva circa il rispetto delle predette regole di variazione, in quanto la diversa scansione temporale dei termini di presentazione al Parlamento dei documenti in cui si sostanzia la decisione di bilancio impedisce qualsiasi definitività di giudizio, necessariamente rinviata al momento in cui il Governo proporrà al Parlamento il correlato disegno di legge finanziaria ed i relativi provvedimenti di accompagnamento.

Pur tuttavia nell'impostazione del progetto di bilancio a legislazione vigente si è operato assumendo come quadro di riferimento generale gli obiettivi di evoluzione del bilancio statale di competenza indicati nel documento richiamato, al fine di conseguire con successive iniziative legislative (legge finanziaria e provvedimenti collegati) i desiderati volumi di entrata e di spesa.

In questa sede, pertanto, ci si limita da un lato a precisare le modalità con cui il criterio della legislazione vigente è stato applicato nelle previsioni 1998 e, dall'altro, ad individuare i termini omogenei di raffronto delle nuove previsioni - formulate secondo la struttura definita con la legge n.94 del 1997 - con quelle assestate per il 1997, quali risultano definite nel disegno di legge di assestamento per il corrente anno, opportunamente rese omogenee con i dati delle previsioni 1998.

Per la previsione delle entrate, il criterio della legislazione vigente è stato attuato valutando l'ammontare dei proventi tributari ed extratributari con riferimento alle disposizioni che la normativa in vigore prevede direttamente operanti per il 1998.

Con riferimento alle entrate di natura tributaria, in particolare, l'esercizio previsionale ha considerato l'ipotesi di evoluzione delle variabili macroeconomiche assunte per il 1998 dal richiamato documento di programmazione.

Analogamente si è proceduto dal lato delle spese, per le quali si è anche utilizzato il riferimento metodologico accolto dalla legge n. 468/78 e successive modificazioni, per l'individuazione e catalogazione dei fattori di variazione rispetto alle previsioni assestate dell'anno in corso.

Prescindendo dalla voce relativa agli interessi, che richiede l'adozione di criteri e di ipotesi previsionali del tutto peculiari, per le restanti categorie di spesa i fattori di variazione rispetto alle previsioni assestate 1997 si possono ricondurre a due fattispecie:

1. **Variazioni dovute a spese giuridicamente obbligatorie**, vale a dire sia quelle predeterminate da provvedimenti legislativi preesistenti o intervenuti successivamente alla definizione del bilancio di previsione 1997, sia quelle che, sebbene non legate direttamente a specifiche disposizioni legislative, costituiscono tuttavia oneri inderogabili essendo vincolate a particolari meccanismi che autonomamente regolano l'evoluzione di questo tipo di spese, nonché le variazioni di quei capitoli inclusi nell'elenco delle spese obbligatorie di cui all'articolo 7 della legge n. 468/1978 e quelli aventi determinati codici economici;

2. **Variazioni dovute a spese non giuridicamente obbligatorie** che si rendono indispensabili per assicurare l'operatività dei vari servizi delle Amministrazioni.

In ordine alla previsione della spesa per interessi, le ipotesi assunte derivano dall'analisi delle tendenze in atto per la struttura del debito, per l'evoluzione dei tassi di interesse e per il fabbisogno, tendenze analoghe a quelle assunte nel più volte citato documento di programmazione economico-finanziaria.

Più specificamente, si è tenuto conto :

- a) con riferimento alla struttura del debito, delle emissioni di titoli effettuate nel primo semestre 1997 e di quelle programmate per il secondo;
- b) con riferimento all'evoluzione dei tassi, delle ipotesi contenute nel DPEF 1998-2000;
- c) con riferimento al fabbisogno del settore statale e relative modalità di copertura, dell'ammontare individuato per l'anno 1998 nello scenario tendenziale previsto dal DPEF.

Quadro di sintesi

Il quadro di sintesi, per competenza e cassa delle proposte di previsione del 1998 a legislazione vigente - al netto delle regolazioni debitorie e contabili, del fondo ammortamento titoli di Stato, delle quote di anticipazioni di Tesoreria all'INPS e dei rimborsi IVA - quali risultano dall'applicazione dei criteri appena precisati, trova esposizione nella tabella n. 5 a raffronto con le previsioni iniziali ed assestate per l'anno in corso.

Il raffronto delle nuove previsioni con quelle assestate per il 1997 evidenzia:

- per le entrate finali un decremento delle previsioni sia in termini di competenza (- miliardi 9.973: - 1,69%), che di cassa (- miliardi 13.748: -2,38%);

XIII LEGISLATURA - DISEGNI DI LEGGE E RELAZIONI - DOCUMENTI

**QUADRO DI SINTESI DELLE PREVISIONI 1998 A LEGISLAZIONE VIGENTE
A RAFFRONTO CON LE PREVISIONI INIZIALI ED ASSESTATE 1997**

TABELLA N. 5

(in miliardi di lire)

Al netto dei rimborsi IVA, delle regolazioni debitorie, del fondo ammortamento titoli di Stato e delle quote di anticipazioni di tesoreria INPS	BILANCIO 1997		PREVISIONI 1998	VARIAZIONI 1998 SU 1997 ASSESTATO	
	PREV. INIZIALI INTEGRATE (1) L.664/96 1	PREVISIONI ASSESTATE 2	PREVISIONI 1998 LEGISLAZION VIGENTE 3	IN VALORI ASSOLUTI 4=3-2	IN TERMINI % 5=4/2
A) COMPETENZA:					
TOTALE ENTRATE FINALI	584.845	591.161	581.188	-9.973	-1,69
Tributarie	550.720	554.194	546.188	-8.006	-1,44
Altre	34.125	36.967	35.000	-1.967	-5,32
TOTALE SPESE FINALI	676.302	690.737	673.182	-17.555	-2,54
Correnti	613.042	623.667	604.584	-19.083	-3,06
Interessi	191.000	193.005	181.121	-11.884	-6,16
Correnti netto interessi	418.690	430.662	423.463	-7.199	-1,67
Conto capitale	63.260	67.070	68.598	1.528	2,28
RIMBORSO PRESTITI	256.448	251.219	299.104	47.885	19,06
Saldo netto da finanziare	91.457	99.576	91.994	-7.582	-7,61
Ricorso al mercato	347.905	350.795	391.098	40.303	11,49
B) CASSA:					
TOTALE ENTRATE FINALI	566.702	576.624	562.876	-13.748	-2,38
Tributarie	532.065	539.844	527.888	-11.956	-2,21
Altre	34.637	36.780	34.988	-1.792	-4,87
TOTALE SPESE FINALI	605.179	655.955	678.815	22.860	3,48
Correnti	551.767	591.671	608.399	16.728	2,83
Interessi	191.314	196.893	180.127	-16.766	-8,52
correnti netto interessi	360.453	394.778	428.272	33.494	8,48
Conto capitale	53.412	64.284	70.416	6.132	9,54
RIMBORSO PRESTITI	256.458	252.015	299.117	47.102	18,69
Saldo netto da finanziare	38.477	79.331	115.939	36.608	46,15
Ricorso al mercato	294.935	331.346	415.056	83.710	25,26

(1) Considerano 4305 mld di sblocco degli accantonamenti di segno negativo, di cui 3352 mld relativi alla parte corrente

XIII LEGISLATURA - DISEGNI DI LEGGE E RELAZIONI - DOCUMENTI

- per le spese finali, una riduzione in termini di competenza (- miliardi 17.555: -2,54%), dovuta a minori spese correnti (- miliardi 19.083) e maggiori spese in conto capitale (+ miliardi 1.528) e un aumento in termini di cassa (+ miliardi 22.860) dovuto sia alle spese correnti (+ miliardi 16.728) che in conto capitale (+ miliardi 6.132);
- per le spese correnti al netto degli interessi una diminuzione di miliardi 7.199 per la competenza (- 1,67%) e un aumento di 33.494 miliardi per la cassa (+ 8,48 %).

In conseguenza dei rilevati andamenti, il saldo netto da finanziare passa da 99.576 miliardi a 91.994 miliardi in termini di competenza e da 79.331 miliardi a 115.939 miliardi in termini di cassa .

Qui di seguito, con riferimento ai dati prima precisati, vengono ora brevemente illustrate le previsioni concernenti:

- il bilancio di competenza 1998;
- il bilancio di cassa 1998;
- il bilancio pluriennale 1998-2000.

*

* *

1. Il bilancio di competenza dello Stato per il 1998

1.1. Le previsioni di competenza per l'anno 1998 sono riepilogate nelle Tabelle n. 6 e 7 e poste a raffronto con le previsioni assestate per il 1997.

In particolare la Tabella n. 6 pone in evidenza, nell'ambito delle operazioni di natura finale, una diminuzione per le entrate di miliardi 9.973, quale risultante della riduzione prevista sia per le entrate tributarie (- miliardi 8.006) che per le altre entrate (- miliardi 1.967).

Le spese finali mostrano, come abbiamo già detto, una sensibile diminuzione, frutto di una attenta applicazione sia del criterio della legislazione vigente, sia delle regole di evoluzione della spesa statale indicate nel più volte citato DPEF ;

Il descritto andamento delle nuove previsioni di entrata e di spesa finali si è ovviamente riflesso sui correlativi saldi di bilancio, e più precisamente:

- sul **risparmio pubblico**, il cui livello negativo è risultato in base alle nuove previsioni di 24.675 miliardi, mentre nelle previsioni assestate 1997 si è raggiunto a miliardi 33.719;
- sul **saldo netto da finanziare**, attestatosi sul livello di 91.994 miliardi contro i 99.576 miliardi delle previsioni assestate 1997;
- sull'**indebitamento netto**, passato da 92.255 miliardi ai previsti 84.791 miliardi, con un miglioramento di 7.464 miliardi.

XIII LEGISLATURA - DISEGNI DI LEGGE E RELAZIONI - DOCUMENTI

TABELLA N.6

BILANCIO DI COMPETENZA DELLO STATO
Risultati di sintesi differenziali delle previsioni 1997 assestate a raffronto
con le previsioni iniziali 1998
(in miliardi di lire)

	PREVISIONI ASSESTATE 1997	PREVISIONI A L.V. 1998	VARIAZIONI
ENTRATE			
Titolo I - Tributarie	554.194	546.188	-8.006
Titolo II - Extratributarie	35.754	33.721	-2.033
Titolo III - Entrate per alienazione ed ammortamento di beni patrimoniali e rimborso di crediti	1.213	1.279	66
Totale Entrate Finali	591.161	581.188	-9.973
SPESE			
Titolo I - Spese correnti (Spese correnti al netto interessi)	623.667	604.584	-19.083
Titolo II - Spese in conto capitale	430.662	423.463	-7.199
	67.070	68.598	1.528
Totale Spese Finali	690.737	673.182	-17.555
Titolo III - Rimborso prestiti	251.219	299.104	47.885
TOTALE COMPLESSIVO SPESE	941.956	972.286	30.330
RISULTATI DIFFERENZIALI			
Risparmio pubblico	-33.719	-24.675	9.044
Saldo netto da finanziare	99.576	91.994	-7.582
Ricorso al mercato	350.795	391.098	40.303
Indebitamento netto	92.255	84.791	-7.464

XIII LEGISLATURA -- DISEGNI DI LEGGE E RELAZIONI - DOCUMENTI

Bilancio dello Stato per l'anno 1998
Raffronto assestato 1997 - Previsioni 1998
COMPETENZA

Tabella n. 7

(in miliardi di lire)	Previsioni assestate 1997	Previsioni a legislazione vigente 1998	Variazioni
ENTRATE			
- Tributarie	554.194	546.188	-8.006
Ordinaria gestione	531.915	523.246	-8.669
Accertamento e controllo	22.279	22.942	663
- Extratributarie	35.754	33.721	-2.033
- Alienazione ed ammortamento di beni patrimoniali e riscossione di crediti	1.213	1.279	66
ENTRATE FINALI	591.161	581.188	-9.973
SPESE			
Parte Corrente	623.667	604.584	-19.083
Funzionamento	130.183	130.489	306
di cui:			
- personale	110.467	110.984	517
- beni e servizi	14.453	13.842	-611
Interventi	273.105	262.431	-10.674
Oneri comuni	22.529	26.348	3.819
Trattamenti di quiescenza	3.733	3.484	-249
Oneri del debito pubblico	194.117	181.832	-12.285
di cui:			
- interessi	193.005	181.121	-11.884
Conto Capitale	67.070	68.598	1.528
Investimenti	63.745	63.777	32
Altre	907	493	-414
Oneri comuni	2.418	4.328	1.910
SPESE FINALI	690.737	673.182	-17.555
Rimborso debito pubblico	251.219	299.104	47.885
TOTALE SPESE	941.966	972.286	30.330

Preciudendo dagli oneri per interessi (miliardi 193.005 e 181.121 rispettivamente per le previsioni assestate 1997 e per le nuove previsioni), i citati saldi presentano, nei confronti di quelli analoghi del 1997, una evoluzione peggiorativa e precisamente:

- il risparmio pubblico subisce un decremento, passando dal livello positivo di 159.286 miliardi dell'asestato 1997 a quello di miliardi 156.446 delle nuove previsioni;
- il saldo delle operazioni finali passa dal livello positivo di miliardi 93.429 delle previsioni assestate a quello di miliardi 89.127 delle previsioni iniziali 1998.
- l'indebitamento netto scende da miliardi 100.750 delle previsioni assestate a miliardi 96.330 delle nuove previsioni.

Nei successivi paragrafi si analizzano, distintamente per l'entrata e per la spesa, le previsioni 1998 a legislazione vigente raffrontandole con le previsioni assestate 1997.

1.2. Le nuove previsioni per entrate finali - al netto dei rimborsi IVA - poste a raffronto con quelle assestate 1997, sono analizzate per titoli e categorie nelle Tabelle n.8 e n.9.

Nel complesso emerge una variazione negativa pari a miliardi 9.973, originata per 8.006 miliardi dagli introiti tributari. Come si evince dalla successiva Tabella n. 9/a, concernente l'analisi per principali cause di evoluzione della variazione contabile prevista per le entrate finali 1998, sulla dinamica negativa del gettito hanno principalmente inciso:

- le imposte a carattere temporaneo, che presentano una riduzione di miliardi 14.029, in relazione soprattutto al venir meno del tributo straordinario per l'Europa (-11.500 miliardi);
- l'imposta sul patrimonio netto delle imprese, la cui diminuzione è dovuta alla circostanza che nell'anno 1998 sarà acquisito, in base all'attuale normativa il versamento a saldo e non a quello in acconto;

XIII LEGISLATURA - DISEGNI DI LEGGE E RELAZIONI - DOCUMENTI

BILANCIO DI COMPETENZA DELLO STATO
Analisi delle previsioni di entrate finali per il 1997 assestate
a raffronto con le previsioni iniziali 1998
 (in miliardi di lire)

TABELLA N. 8

ENTRATE	Previsioni assestate 1997	Previsioni legislazione vigente 1998	Variazioni	
			in valore assoluto	%
TRIBUTARIE				
Imposte sul patrimonio e sul reddito	327.223	317.513	-9.710	-2,97
Tasse e imposte sugli affari	150.106	154.310	4.204	2,80
Imposte sulla produzione, consumi e dogane	54.850	52.629	-2.221	-4,05
Monopoli	11.155	10.555	-600	-5,38
Lotto, lotterie ed altre attività di giuoco	10.860	11.181	321	2,96
TOTALE	554.194	546.188	-8.006	-1,44
EXTRATRIBUTARIE				
Proventi speciali	1.221	1.200	-21	-1,72
Proventi dei servizi pubblici minori	4.357	3.565	-792	-18,18
Proventi dei beni dello Stato	506	511	5	0,99
Prodotti netti di aziende autonome ed utili di gestione	1.300	3.000	1.700	130,77
Interessi su anticipazioni e crediti vari del Tesoro	7.313	5.814	-1.499	-20,50
Recuperi, rimborsi e contributi	10.222	8.496	-1.726	-16,89
Partite che si compensano nella spesa	10.835	11.135	300	2,77
TOTALE	35.754	33.721	-2.033	-5,69
ALIENAZIONE ED AMMORTAMENTO DI BENI PATRIMONIALI E RISCOSSIONE DI CREDITI				
Vendita dei beni ed affrancazione di canoni	4	1	-3	-75,00
Ammortamento di beni patrimoniali	1.128	1.237	109	9,66
Rimborsi di anticipazioni e crediti vari del Tesoro	81	41	-40	-49,38
TOTALE	1.213	1.279	66	5,44
TOTALE ENTRATE FINALI	591.161	581.188	-9.973	-1,69

XIII LEGISLATURA - DISEGNI DI LEGGE E RELAZIONI - DOCUMENTI

Bilancio dello Stato 1998 - 2000 - Entrate Tributarie Principali imposte (in miliardi di lire)										Tabella n. 9		
	ENTRATE TRIBUTARIE DERIVANTI DA:									TOTALE		
	Ordinaria gestione			Accertamento e controllo								
	1998	1999	2000	1998	1999	2000	1998	1999	2000	1998	1999	2000
TRIBUTARIE	523.246	529.774	548.428	22.942	23.643	23.646	546.188	553.417	572.074			
DI CUI:												
IRPEF	194.601	202.130	209.798	5.426	5.502	5.502	200.027	207.632	215.300			
IRPEG	39.572	40.817	43.713	4.788	5.151	5.151	44.360	45.968	48.864			
ILOR	21.881	21.919	23.160	4.142	4.377	4.377	26.023	26.296	27.537			
Imposte sostitutive	32.383	32.283	32.083	42	42	42	32.425	32.325	32.125			
IVA							0	0	0			
Entrate	87.477	90.734	94.147	2.956	2.921	2.921	90.433	93.655	97.068			
Dogane e il. II.	16.255	18.108	20.209	0	0	0	16.255	18.108	20.209			
Lotto, lotterie ed altri giochi	11.175	11.355	11.605	6	6	6	11.181	11.361	11.611			
Accisa ed imposta erariale							0	0	0			
di consumo su:							0	0	0			
- Oli minerali, ecc.	37.604	37.854	38.418	487	499	499	38.091	38.353	38.930			
- Altri prodotti	14.211	15.025	15.892	57	57	57	14.268	15.082	15.949			
Imposte sui generi di monopolio	10.545	10.595	10.645	0	0	0	10.545	10.595	10.645			
Altri tributi indiretti							0	0	0			
Entrate	39.384	40.168	39.988	4.642	4.782	4.772	44.026	44.950	44.760			
Dogane e il. II.	1.135	1.159	1.183	135	135	135	1.270	1.294	1.318			
Territorio	850	860	870	0	0	0	850	860	870			

XIII LEGISLATURA - DISEGNI DI LEGGE E RELAZIONI - DOCUMENTI

Tabella n. 9/a

BILANCIO DELLO STATO - ENTRATE FINALI 1997 - 1998
Analisi delle principali variazioni

(importi in miliardi di lire)	1997	1998	Differenze
1) TRIBUTARIE	554.194	546.188	-8.006
- di cui :			
a) entrate a carattere temporaneo	20.344	6.315	-14.029
- imposta sul T. F. R. (al netto aliquota 2%)	5.325	6.225	
- tributo straordinario per l'Europa	11.500		
- addizionale IRPEF	5.500		
- riscossione accelerata imposte non versate	2.500		
- trattamento di fine rapporto (aliquota 2%)	3.500		
- anticipo riscossione accise	2.889	0	
- altre minori	630	90	
b) acconto sulle riscossioni dei concessionari	3.000	1.500	-1.500
c) imposta sul patrimonio netto delle imprese	7.000	3.500	-3.500
d) imposta sostitutiva sui redditi da capitale	38.532	31.751	-6.781
e) restanti imposte tributarie	485.318	503.122	17.804
- tasso di variazione percentuale			3,7
2) ALTRE ENTRATE	36.967	35.000	-1.967
- di cui :			
- retrocessioni di interessi, dietimi e differenziale sugli interessi per operazioni su titoli	7.300	5.800	-1.500
- dividendi e utili di gestione	1.895	3.520	1.625
- canoni servizi di telecomunicazione	1.157	1.231	74
- risorse U.E.	10.600	10.900	300
- contributi sociali	5.450	5.310	-140
- restanti entrate	10.565	8.239	-2.326
TOTALE ENTRATE FINALI	591.161	581.188	-9.973

- l'accanto sulle riscossioni da parte dei concessionari, le cui modalità di attuazione comportano una riduzione di gettito di miliardi 1.500;
- l'imposta sostitutiva sugli interessi e redditi da capitale per la quale si prevede una sensibile riduzione, originata essenzialmente dalla positiva discesa dei tassi di interesse;
- gli altri tributi del comparto tributario, la cui evoluzione registra un aumento dell'ordine dei 18.000 miliardi (+3,7%), sostanzialmente in linea con la crescita attesa per il Prodotto Interno Lordo (+3,9%).

Per quanto concerne, invece, le entrate non tributarie, che mostrano una riduzione netta dell'ordine di miliardi 2.000 si evidenziano le variazioni relative:

- alle retrocessioni di interesse, ai dietimi e al differenziale sugli interessi per operazioni sui titoli (-1.500 miliardi), per effetto sia della cennata riduzione dei tassi (-500 miliardi), sia della circostanza che le previsioni 1998 non considerano alcun importo per operazioni su titoli (-1.000 miliardi);
- ai dividendi e utili di gestione, (+1.625 miliardi);
- alle restanti entrate (-2.300 miliardi), originate principalmente dalla non considerazione nelle previsioni iniziali 1998 delle entrate da riassegnare, dai minori introiti per entrate eventuali e diverse e dal venir meno delle somme dovute dalla Cassa conguaglio per il settore elettrico a copertura delle minori entrate determinate dalle disposizioni relative al piano energetico nazionale.

Ulteriori analitici raggugli sulla complessiva evoluzione delle entrate finali sono contenuti nella Nota Preliminare allo stato di previsione dell'entrata per l'anno 1998.

1.3. Per la spesa, le nuove previsioni di competenza per operazioni finali - al netto delle regolazioni contabili, debitorie, del fondo ammortamento titoli di Stato, dei rimborsi IVA, nonché della quota relativa alle anticipazioni di Tesoreria INPS - sono analizzate per categorie economiche nella precedente Tabella n. 2, a raffronto sia con le previsioni iniziali 1997, integrate con lo sblocco degli accantonamenti di segno negativo, pari a lire 4.305 miliardi e sia con quelle assestate 1997.

Il raffronto - lo si è già rilevato - evidenzia una significativa diminuzione delle nuove spese finali (- miliardi 17.555) derivante dall'aumento delle spese in conto capitale (1.528 miliardi) e dalla diminuzione di quelle correnti (- miliardi 19.083) Di seguito, si analizzano le più significative variazioni per ciascun comparto economico.

1.3.1. Parte Corrente

Le spese per il personale in servizio si sono assestate, nelle nuove previsioni, sul livello di 124.349 miliardi, registrando un aumento (+ miliardi 2.271) rispetto alle previsioni assestate 1997, per effetto di variazioni accrescitive quasi interamente attribuibili all'incremento della contribuzione aggiuntiva prevista a carico delle Pubbliche Amministrazioni (miliardi 2.287).

La nuova previsione di spesa 1998 per il personale in quiescenza - pari a miliardi 2.544 - presenta una riduzione sull'assestato 1997 di 244 miliardi in relazione a minori esigenze per le pensioni provvisorie della Difesa (- 300 miliardi).

Le spese per acquisto di beni e servizi sono previste in 22.443 miliardi, con una flessione sulle previsioni assestate 1997 di miliardi 2.115, per effetto, soprattutto, di una attenta e rigorosa applicazione delle regole di crescita della spesa corrente al netto degli interessi prevista dal recente DPEF (vedi anche tabella n. 9/b).

XIII LEGISLATURA - DISEGNI DI LEGGE E RELAZIONI - DOCUMENTI

Bilancio dello Stato per l'anno 1998 Competenza Raffronto con assestato 1997 (in miliardi di lire)													Tabella n. 9/b					
MINISTERI	SPESA DI FUNZIONAMENTO						Altre						TOTALE					
	Personale			Beni e servizi			1997			1998			1997			1998		
	1997	1998	Variazioni %	1997	1998	Variazioni %	1997	1998	Variazioni %	1997	1998	Variazioni %	1997	1998	Variazioni %	1997	1998	Variazioni %
PRESIDENZA	623	605	-2,89	173	134	-22,54	0	0	0,00	0	0	0,00	796	739	-7,16			
TESORO	1.063	1.075	1,13	382	399	4,45	1	1	0,00	1	1	0,00	1.446	1.475	2,01			
FINANZE	8.320	8.527	2,49	3.194	3.137	-1,78	64	63	-1,56	64	63	-1,56	11.578	11.727	1,29			
BILANCIO	53	54	1,89	6	8	33,33	0	0	0,00	0	0	0,00	59	62	5,08			
GIUSTIZIA	7.647	7.703	0,73	584	596	2,05	0	0	0,00	0	0	0,00	8.231	8.299	0,83			
ESTERI	1.174	1.179	0,43	250	264	5,60	7	5	-28,57	7	5	-28,57	1.431	1.448	1,19			
ISTRUZIONE	58.448	58.526	0,13	1.352	1.006	-25,59	0	0	0,00	0	0	0,00	59.800	59.532	-0,45			
INTERNO	11.189	11.436	2,21	2.111	2.051	-2,84	64	93	45,31	64	93	45,31	13.364	13.580	1,62			
LAVORI PUBBLICI	277	262	-5,42	44	41	-6,82	0	0	0,00	0	0	0,00	321	303	-5,61			
TRASPORTI	892	888	-0,45	211	197	-6,64	7	7	0,00	7	7	0,00	1.110	1.092	-1,62			
POSTE	129	123	-4,65	15	15	0,00	0	0	0,00	0	0	0,00	144	138	-4,17			
DIFESA	17.417	17.402	-0,09	5.565	5.429	-2,44	5.120	5.485	7,13	5.120	5.485	7,13	28.102	28.316	0,76			
POLITICHE AGRICOLE	662	655	-1,06	51	52	1,96	0	0	0,00	0	0	0,00	713	707	-0,84			
INDUSTRIA	106	109	2,83	23	25	8,70	0	0	0,00	0	0	0,00	129	134	3,88			
LAVORO	891	862	-3,25	93	90	-3,23	0	0	0,00	0	0	0,00	984	952	-3,25			
COMMERCIO ESTERO	34	35	2,94	2	2	0,00	0	0	0,00	0	0	0,00	36	37	2,78			
SANITA'	142	143	0,70	97	100	3,09	0	0	0,00	0	0	0,00	239	243	1,67			
BENI CULTURALI	1.333	1.329	-0,30	254	251	-1,18	8	9	12,50	8	9	12,50	1.595	1.589	-0,38			
AMBIENTE	29	31	6,90	30	30	0,00	0	0	0,00	0	0	0,00	59	61	3,39			
UNIVERSITA' E RICERCA	38	40	5,26	16	15	-6,25	0	0	0,00	0	0	0,00	54	55	1,85			
TOTALE	110.467	110.984	0,47	14.453	13.842	-4,23	5.271	5.663	7,44	5.271	5.663	7,44	130.191	130.489	0,23			

L'indicata flessione è essenzialmente la risultante di variazioni riduttive che hanno interessato tutte le Amministrazioni, esclusa quella della Difesa; si segnalano, in particolare, le riduzioni che hanno interessato le Amministrazioni dell'Interno, (miliardi 733: principalmente per minori occorrenze per le spese elettorali), del Tesoro (- miliardi 752) e della Presidenza (- 602 miliardi: principalmente per minori occorrenze della Protezione Civile); l'Amministrazione della Difesa, come accennato, registra una variazione positiva di miliardi 149.

La previsione 1998 degli oneri per interessi ammonta a miliardi 181.121, con una riduzione, rispetto alle previsioni assestate 1997, di miliardi 11.884 di cui 4.894 circa relativi al debito patrimoniale e 6.990 circa a quello fluttuante.

Le poste correttive e compensative delle entrate si attestano in miliardi 25.315, con un aumento sulle previsioni assestate 1997, di 515 miliardi, per effetto principalmente, di maggiori esigenze per vincite al lotto e di minori erogazioni al bilancio comunitario a titolo di risorsa basata sull'imposta sul valore aggiunto.

Le somme non attribuibili di parte corrente - passate nei due periodi a raffronto da 7.888 a 10.728 miliardi, con un incremento di miliardi 2.840, devono la loro evoluzione a minori stanziamenti per il fondo da ripartire per l'attribuzione dell'assegno per il nucleo familiare (- miliardi 1.545), più che compensati da maggiori stanziamenti per i fondi relativi alle spese obbligatorie e d'ordine (1.680 miliardi), alle spese impreviste (90 miliardi), alle spese elettorali (500 miliardi) e al Fondo globale di parte corrente (miliardi 1.307).

Con riferimento al "Fondo globale" - inserito nelle previsioni a legislazione vigente solo per provvisoria evidenza contabile, in quanto la sua definizione è demandata alla legge finanziaria - si rimanda per la sua analitica composizione all'Allegato C/3 del Quadro generale riassuntivo.

Le previsioni 1998 a legislazione vigente dell'aggregato relativo ai trasferimenti correnti, al netto di quota delle anticipazioni di Tesoreria INPS, presentano una riduzione (- miliardi 10.655), la cui articolazione per soggetti destinatari è illustrata nel la tabella n. 10.

Trasferimenti correnti alle imprese

La previsione 1998 ammonta a miliardi 7.782, con un incremento sulle previsione assestate 1997 di miliardi 149.

Trasferimenti correnti alle regioni

La previsione 1998 di tale aggregato si attesta in miliardi 78.007 con una riduzione sulle previsioni assestate 1997 pari a miliardi 9.204.

L'indicata riduzione è principalmente dovuta a minori esigenze per:

- il Fondo perequativo per le regioni a statuto ordinario;
- la devoluzione di quote di entrate erariali per l'attuazione delle regioni a statuto speciale ;
- il ripiano dei deficit relativi alla spesa sanitaria e al settore dei trasporti, parzialmente compensate dalle maggiori erogazioni per :

XIII LEGISLATURA - DISEGNI DI LEGGE E RELAZIONI - DOCUMENTI

Tabella n. 10

Analisi dei trasferimenti correnti per soggetti destinatari
(in miliardi di lire)

	COMPETENZA			CASSA		
	Previsioni asstate 1997	Previsioni legislazione vigente 1998	Variazioni	Previsioni asstate 1997	Previsioni legislazione vigente 1998	Variazioni
TRASFERIMENTI CORRENTI A :						
- Famiglie	21.874	21.803	-71	23.013	22.035	-978
- Imprese	7.633	7.782	149	4.534	8.811	4.277
- Aziende Autonome	27	25	-2	27	25	-2
- Regioni	87.211	78.007	-9.204	51.303	77.414	26.111
- Comuni e Province	23.812	23.846	34	12.549	17.147	4.598
- Enti Previdenziali (1)	71.476	69.298	-2.178	74.456	69.423	-5.033
- Altri enti pubblici	22.897	22.078	-819	16.642	20.364	3.722
- Estero	10.473	11.909	1.436	10.609	12.686	2.077
TOTALE TRASFERIMENTI CORRENTI	245.403	234.748	-10.655	193.133	227.905	34.772

(1) Al netto di quota delle anticipazioni di Tesoreria all'INPS.

XIII LEGISLATURA - DISEGNI DI LEGGE E RELAZIONI - DOCUMENTI

- il Fondo Sanitario Nazionale ;
- il fondo per l'attuazione dell'ordinamento regionale delle regioni a statuto speciale ;
- le regolazioni contabili per quote di gettito erariale riscosse dalle regioni Sicilia e Sardegna .

Trasferimenti ai Comuni ed alle Province

La nuova previsione di tale aggregato ammonta a miliardi 23.846.

Nei confronti delle previsioni assestate 1997, la suddetta nuova previsione espone una sostanziale invarianza dovuta essenzialmente alle maggiori assegnazioni disposte a favore del fondo perequativo degli squilibri della fiscalità locale (+miliardi 1.050), compensate dalle minori assegnazioni al fondo ordinario per la finanza locale (- miliardi 1.081).

Trasferimenti correnti agli enti previdenziali

Occorre innanzitutto premettere che - al fine di consentire una lettura più trasparente del bilancio dello Stato, nonché per esigenze di chiarezza contabile - le previsioni per l'anno 1998 relative ai trasferimenti all'INPS contengono, così come

indicato nel DPEF, l'importo delle anticipazioni di Tesoreria al predetto Ente riferibili agli interventi assistenziali di cui all'articolo 37 della L. 88/89, tra le quali quelle relative a:

- agevolazioni e sgravi contributivi, trattamenti di famiglia, integrazioni salariali straordinarie, indennità di disoccupazione e di mobilità nonché pensionamenti anticipati;
- pensioni ai coltivatori diretti, mezzadri e coloni liquidate anteriormente al 1989.

In relazione a quanto sopra l'effetto netto sul bilancio statale risulta pari a 7.177 miliardi.

Resta, pertanto, affidato alla legge finanziaria unicamente l'adeguamento annuale delle pensioni - a carico del Fondo pensioni lavoratori dipendenti e delle gestioni dei lavoratori autonomi e dei minatori istituite presso l'INPS, nonché quelle a carico dell'ENPALS - alle variazioni dell'indice nazionale dei prezzi al consumo per le famiglie degli operai e impiegati calcolato dall'ISTAT, incrementato di un punto percentuale (art.37, c.3, lett. C L. n.88/89 e successive modificazioni).

Per tale aggregato la previsione formulata per l'anno 1998 al netto della predetta quota delle anticipazioni di Tesoreria all'INPS ascende a miliardi 69.298, di cui 60.815 (- miliardi 605) destinati allo stesso Ente. Nei confronti dell'assestato 1997 si registra una complessiva diminuzione di 2.178 miliardi circa.

In particolare, per quanto riguarda l'INPS, si precisa che le variazioni previste riguardano:

- i pensionamenti anticipati (- miliardi 461);
- le quote di mensilità di pensione da finanziarsi dallo Stato (+ 187 miliardi);
- gli oneri per il mantenimento del salario (+ miliardi 666);
- gli sgravi e le agevolazioni contributive (- miliardi 838).

Le restanti assegnazioni all'INPS sono state iscritte nelle nuove previsioni sostanzialmente nello stesso ammontare previsto per il 1997, ad eccezione di quelle il cui importo è dovute all'incidenza di fattori legislativi.

Trasferimenti correnti agli altri enti pubblici

La previsione 1998 di tale aggregato ammonta a 22.078 miliardi, con una diminuzione rispetto alle previsioni assestate 1997, di miliardi 819; tra le variazioni più significative si segnalano le minori assegnazioni alla Cassa Depositi e Prestiti (400 miliardi circa).

Trasferimenti correnti all'estero

La previsione a legislazione vigente di tale aggregato si è ragguagliata per il 1998 a miliardi 11.909 contro miliardi 10.473 delle previsioni assestate 1997.

La crescita fatta registrare dalle nuove previsioni - pari a miliardi 1.436 - è dovuta essenzialmente a maggiori finanziamenti alla CEE a titolo di risorsa complementare basata sul prodotto interno lordo (+ 1.300 miliardi).

1.3.2. Conto Capitale

Le previsioni 1998 per le spese di competenza del conto capitale ammontano a miliardi 68.598, con un aumento sull'assestato 1997 di 1.528 miliardi (2,28 %).

L'incremento contabile assegnato alle spese in conto capitale è principalmente la risultante della diminuzione fatta registrare dai trasferimenti (- miliardi 7.006) e dalle anticipazioni per finalità produttive (- miliardi 1.294) e della crescita che ha interessato le somme non attribuibili (+ miliardi 8.506), le partecipazioni azionarie (+ miliardi 1.138) e la costituzione di capitali fissi (+ miliardi 184).

La variazione positiva evidenziata dalle somme non attribuibili è dovuta principalmente alle maggiori dotazioni del Fondo destinato alle realizzazioni degli interventi nelle Aree Depresse (+ miliardi 6.584) e del fondo per la riassegnazione dei residui passivi perenti (+ miliardi 337).

Le anticipazioni per finalità produttive presentano una riduzione di miliardi 1.294, dovuta essenzialmente a minori stanziamenti per il Fondo rotativo per l'innovazione tecnologica (- 600 miliardi), - la cui dotazione viene definita in sede di riparto del fondo per gli interventi nelle aree depresse, classificato, come già accennato, nelle somme non attribuibili- e per gli oneri derivanti da garanzie assunte dallo Stato (- 401 miliardi).

Le partecipazioni azionarie e conferimenti presentano un aumento di 1.138 miliardi ascrivibile principalmente ai maggiori apporti dello Stato all'aumento del capitale dell' Impresa Ferrovie dello Stato (+ 1.395 miliardi) compensati, in parte, da minori esigenze per la partecipazione italiana a banche ed organismi internazionali (- 270 miliardi) e per la ricapitalizzazione degli Istituti di Credito di Diritto Pubblico (- 25 miliardi).

La variazione diminutiva esposta dai trasferimenti di capitali (- miliardi 7.006) è la risultante delle riduzioni che hanno interessato tutti i comparti ad eccezione dei flussi destinati agli enti pubblici e si ripartisce per soggetti destinatari come indicato dalla successiva tabella n. 11. Più specificamente, la riduzione evidenziata è la risultante:

XIII LEGISLATURA - DISEGNI DI LEGGE E RELAZIONI - DOCUMENTI

Tabella n. 11

Analisi dei trasferimenti in conto capitale per soggetti destinatari
(Dati in miliardi di lire)

	COMPETENZA			CASSA		
	Previsioni asstate 1997	Previsioni legislazione vigente 1998	Variazioni	Previsioni asstate 1997	Previsioni legislazione vigente 1998	Variazioni
TRASFERIMENTI IN CONTO CAPITALE A :						
- Famiglie	147	167	20	336	308	-28
- Imprese	8.965	6.160	-2.805	9.752	9.894	142
- Aziende Autonome	25	26	1	65	26	-39
- Regioni	3.304	2.505	-799	6.575	4.591	-1.984
- Comuni e Province	8.898	8.210	-688	9.479	9.170	-309
- Altri enti pubblici	20.727	21.495	768	14.651	18.880	4.229
- Estero	188	185	-3	326	296	-30
- Aree Depresse	3.500	0	-3.500	1.602	1.000	-602
TOTALE TRASFERIMENTI IN CONTO CAPITALE	45.754	38.748	-7.006	42.786	44.165	1.379

- di minori erogazioni alle Regioni (- miliardi 799) essenzialmente riferite a minori contributi per interventi nelle Aree Depresse del territorio nazionale (- 730 miliardi), per il Fondo dei programmi regionali di sviluppo (- 48 miliardi), per il Fondo per la montagna (- 150 miliardi) e a maggiori erogazioni per il Fondo sanitario nazionale (+100 miliardi);
- di minori erogazioni alle imprese (- 2.805 miliardi) in relazione essenzialmente a minori apporti per gli interventi nelle Aree Depresse (- 2.450 miliardi), per l' Artigiancassa (- 134 miliardi) e per le imprese operanti nel settore della difesa (-621 miliardi);
- di minori apporti ai Comuni e Province (- miliardi 688), per effetto principalmente di più contenute erogazioni (- 458 miliardi) per il fondo sviluppo degli investimenti degli Enti Locali;
- di maggiori erogazioni agli Enti Pubblici (+ miliardi 768), essenzialmente per maggiori flussi destinati alla Cassa Depositi e Prestiti (+ miliardi 457) e all' Agenzia Spaziale Italiana (+ 276 miliardi).

L'analisi della nuova previsione di spesa finale di competenza trova infine esposizione, secondo la classificazione funzionale, nella successiva tabella n. 12 a raffronto con le corrispondenti previsioni assestate 1997.

2. Bilancio di cassa 1998

2.1. Il bilancio di cassa per l'anno 1998, riportato in sintesi nella tabella n.13, conclude, per le operazioni di natura finale, con previsioni di incassi e pagamenti, rispettivamente, pari a miliardi 562.876 e 678.815, a fronte di una massa acquisibile di 736.740 e di una massa spendibile di 852.720 miliardi (vedi Tabelle nn. 14 e 15).

I coefficienti di realizzazione espressi dal raffronto dei flussi di cassa previsti con i corrispondenti potenziali risultano pari al 76,4 % per le entrate finali ed all'79,6% per le spese finali.

Ai fini di una esatta valutazione dei menzionati coefficienti va peraltro ricordato che in sede di impostazione del bilancio previsionale di cassa, la determinazione del potenziale di entrata e di spesa presenta necessariamente notevoli margini di incertezza per ciò che attiene alla componente residui.

In sede di elaborazione del bilancio 1998, la linea direttiva seguita è stata quella di porre in essere ogni possibile iniziativa per avvicinare la consistenza presunta dei residui passivi all'inizio del nuovo esercizio a quella che dovrebbe definitivamente essere accertata in sede di rendiconto dell'anno 1997. Ciò ha comportato la redazione di un vero e proprio preconsuntivo delle gestioni di competenza e di cassa per l'anno in corso.

Ulteriori condizionamenti sono inoltre connessi con i fenomeni delle "economie" e delle "eccedenze" con riferimento alla gestione di competenza, e delle "perenzioni" e "prescrizioni" per la gestione dei residui, fenomeni che - come è noto - possono quantificarsi solo dopo alcuni mesi dalla chiusura dell'esercizio, rappresentando essi l'ultima fase precedente la definitiva parifica del consuntivo da parte della Corte dei conti.

Per quanto in particolare concerne i risultati differenziali espressi dal bilancio di cassa 1998, è interessante notare come essi siano di livello nettamente superiore rispetto a quelli del corrispondente bilancio di competenza.

XIII LEGISLATURA - DISEGNI DI LEGGE E RELAZIONI - DOCUMENTI

BILANCIO DI COMPETENZA DELLO STATO
Analisi funzionale, delle previsioni di spese finali per il 1997 assestate a raffronto con le previsioni

TABELLA N.12

iniziali 1998

(in miliardi di lire)

	Previsioni assestate 1997	Previsioni a legislazione vigente 1998	Variazioni
Amministrazione generale (1)	30.337	30.061	-276
Difesa nazionale	23.672	23.704	32
Giustizia	9.792	9.850	58
Sicurezza pubblica	17.328	17.234	-94
Relazioni internazionali	22.102	23.850	1.748
Istruzione e cultura	66.561	66.575	14
Università e ricerca scientifica	14.556	14.602	46
Edilizia	4.636	4.963	327
Lavoro e previdenza sociale(2)	76.032	78.167	2.135
Assistenza pubblica	19.849	19.888	39
Igiene e sanità	55.673	48.987	-6.686
Trasporti e comunicazioni	30.968	31.117	149
Agricoltura e alimentazione	2.301	1.868	-433
Industria, commercio e artigianato	9.568	8.157	-1.411
Interventi nelle aree depresse	11.698	15.457	3.759
Opere ed interventi economici non attribuibili a particolari settori	6.715	6.718	3
Finanza regionale e locale	76.044	69.679	-6.365
Protezione civile e pubbliche calamità	4.066	3.676	-390
Fondi speciali e di riserva (3)	10.516	14.036	3.520
Interessi di debiti	188.704	175.807	-12.897
Oneri non ripartibili (4)	9.619	8.786	-833
TOTALE SPESE FINALI	690.737	673.182	-17.555
(1) : Fondo ammortamento titoli di Stato	8.736	0	
(2) : Quota delle anticipazioni di tesoreria INPS	0	7.177	
(3) : Regolazioni debitorie	12.360	6.132	
(4) : Rimborsi IVA e regolazioni contabili	15.800	16.500	

XIII LEGISLATURA - DISEGNI DI LEGGE E RELAZIONI - DOCUMENTI

TABELLA N.13

BILANCIO DELLO STATO PER IL 1998
(in miliardi di lire)

	Residui presunti al 31/12/97	Competenza 1998 (*)	Cassa 1998 (*)
ENTRATE			
Titolo I - Tributarie	136.517	546.188	527.888
Titolo II - Extratributarie	19.009	33.721	33.709
Titolo III - Entrate per alienazione ed ammortamento di beni patrimoniali e rimborso di crediti	26	1.279	1.279
Totale Entrate Finali	155.552	581.188	562.876
SPESE			
Titolo I - Spese correnti	135.130	604.584	608.399
Titolo II - Spese in conto capitale	44.408	68.598	70.416
Totale Spese Finali	179.538	673.182	678.815
Titolo III - Rimborso prestiti	20	299.104	299.117
TOTALE COMPLESSIVO SPESE	179.558	972.286	977.932
RISULTATI DIFFERENZIALI			
Risparmio pubblico		-24.675	-46.802
Saldo operazioni finali		91.994	115.939
Ricorso al mercato		391.098	415.056
Indebitamento netto		84.791	107.788

(*) Al netto delle regolazioni debitorie, dei rimborsi IVA e quota anticipazioni Tesoreria INPS.

Va peraltro avvertito che i risultati differenziali espressi dal bilancio, soprattutto per la sua caratterizzazione di bilancio di "trasferimenti", costituiscono parametri idonei solo in parte a valutare la compatibilità dell'evoluzione degli aggregati reali dell'economia, in specie consumi ed investimenti (risparmio pubblico, indebitamento netto), nonché dei flussi finanziari ed in particolare del credito totale interno (saldo netto da finanziare e ricorso al mercato).

A tali fini i medesimi risultati differenziali rispondono infatti pienamente solo se riferiti all'intero settore pubblico e nel suo ambito al settore statale, inteso quest'ultimo come consolidato delle gestione di cassa del bilancio statale e della tesoreria.

La gestione di tesoreria, infatti, quale intermediazione tra bilancio e destinatari delle somme dallo stesso trasferite, consente a questi ultimi per un verso di utilizzarle in relazione alle esigenze e, dall'altro, di far fronte anche ad occorrenze non considerate nel bilancio dell'anno.

La trattazione analitica delle principali componenti delle previsioni degli incassi e dei pagamenti statali per il 1998, ivi compresa la manovra di finanza pubblica da realizzare, nonché della loro integrazione con le operazioni di Tesoreria e della stima del complessivo fabbisogno "del bilancio e della tesoreria", verrà effettuata nella Relazione previsionale e programmatica per l'anno 1998.

In questa sede si ritiene utile presentare le tabelle di analisi, nelle quali si espongono le disaggregazioni per categorie delle previsioni 1998 delle somme acquisibili e dei relativi incassi (Tabella n. 14), nonché quelle delle somme spendibili e dei corrispondenti pagamenti per categorie economiche (Tabella n. 15) e per sezioni (Tabella n. 16).

XIII LEGISLATURA - DISEGNI DI LEGGE E RELAZIONI - DOCUMENTI

TABELLA N. 14

BILANCIO DELLO STATO PER IL 1998
Analisi, per categorie e titoli di bilancio, delle masse acquisibili
(in miliardi di lire)

	Residui presunti al 31/12/97 1	Competenza 1998 2	Massa acquisibile 3=1+2	Cassa 1998 4	% Cs/Ma 5=4/3
ENTRATE TRIBUTARIE					
Imposte sul patrimonio e sul reddito	61.580	317.513	379.093	304.765	80,39
Tasse e imposte sugli affari	60.960	154.310	215.270	148.858	69,15
Imposte sulla produzione, sui consumi e dogane	8.185	52.629	60.814	52.629	86,54
Monopoli	1.523	10.555	12.078	10.455	86,56
Lotto, lotterie e altre attività di giuoco	4.269	11.181	15.450	11.181	72,37
Totale Entrate Tributarie	136.517	546.188	682.705	527.888	77,32
ENTRATE EXTRATRIBUTARIE					
Proventi speciali	137	1.200	1.337	1.200	89,75
Proventi dei servizi pubblici minori	15.188	3.565	18.753	3.553	18,95
Proventi dei beni dello Stato	511	511	1.022	511	50,00
Prodotti netti di aziende autonome ed utili di gestione	1.328	3.000	4.328	3.000	69,32
Interessi su anticipazioni e crediti vari del Tesoro	595	5.814	6.409	5.814	90,72
Recuperi, rimborsi e contributi	871	8.496	9.367	8.496	90,70
Partite che si compensano nella spesa	379	11.135	11.514	11.135	96,71
Totale Entrate Extratributarie	19.009	33.721	52.730	33.709	63,93
ALIENAZIONE ED AMMORTAMENTO DI BENI PATRIMONIALI E RISCOSSIONE DI CREDITI					
Vendita di beni ed affrancazione di canoni	9	1	10	1	10,00
Ammortamento di beni patrimoniali	0	1.237	1.237	1.237	100,00
Rimborsi di anticipazioni e crediti vari del Tesoro	17	41	58	41	70,69
Totale entrate per alienazione ed ammortamento beni patrimoniali e riscossione di crediti	26	1.279	1.305	1.279	98,01
TOTALE ENTRATE FINALI	155.552	581.188	736.740	562.876	76,40

XIII LEGISLATURA - DISEGNI DI LEGGE E RELAZIONI - DOCUMENTI

BILANCIO DELLO STATO PER IL 1998
Analisi, per categorie economiche, delle masse spendibili

(in miliardi di lire)

TABELLA N.15

	Residui presunti al 31/12/97 1	Competenza 1 9 9 8 2	Massa spendibile 3=1+2	Cassa 1 9 9 8 4	% Cs/Ms 5=4/3
SPESE CORRENTI					
Organi costituzionali	0	2.099	2.099	2.099	100,00
Personale in attività	599	124.349	124.948	124.583	99,71
Personale in quiescenza	250	2.544	2.794	2.558	91,55
Acquisto beni e servizi	16.841	22.443	39.284	23.565	59,99
Trasferimenti correnti (1)	88.592	234.748	323.340	227.905	70,48
Interessi	865	181.121	181.986	180.127	98,98
Poste correttive e compensative delle entrate (2)	27.754	25.315	53.069	25.542	48,13
Ammortamenti	78	1.237	1.315	1.237	94,07
Somme non attribuibili netto fondo cassa (3)	151	10.728	10.879	10.783	99,12
Somme non attribuibili : fondo cassa				10.000	-
TOTALE SPESA CORRENTI	135.130	604.584	739.714	608.399	82,25
SPESA IN CONTO CAPITALE					
Beni ed opere immobiliari	8.040	3.074	11.114	6.174	55,55
Beni mobili, macchine ed attrezzature tecnico-scientifiche	1.476	1.074	2.550	1.867	73,22
Trasferimenti in conto capitale	33.088	38.748	71.836	44.165	61,48
Partecipazioni azionarie e conferimenti	497	6.619	7.116	7.116	100,00
Anticipazioni per finalità produttive	1.196	376	1.572	826	52,54
Anticipazioni per finalità non produttive	0	250	250	250	100,00
Somme non attribuibili	111	18.457	18.568	10.018	53,95
TOTALE SPESA IN CONTO CAPITALE	44.408	68.598	113.006	70.416	62,31
TOTALE SPESA FINALI	179.538	673.182	852.720	678.815	79,61
(1) : Quota delle anticipazioni di tesoreria INPS		7.177		7.177	
(2) : Rimborsi IVA		16.500		16.500	
Regolazioni Contabili		0		16.975	
(3) : Regolazioni debitorie		5.800		5.800	

XIII LEGISLATURA - DISEGNI DI LEGGE E RELAZIONI - DOCUMENTI

Bilancio dello Stato per il 1998						TABELLA N. 16
Analisi, per sezioni funzionali, delle masse spendibili e dei pagamenti						
(in miliardi di lire)						
	Residui presunti al 31/12/97	Competenza 1998	Massa spendibile	Cassa 1998	% Cs/Ms	
	1	2	3=1+2	4	5=4/3	
Amministrazione generale	4.074	30.061	34.135	31.716	92,91	
Difesa nazionale	12.995	23.704	36.699	23.557	64,19	
Giustizia	367	9.850	10.217	9.937	97,26	
Sicurezza pubblica	1.152	17.234	18.386	17.637	95,93	
Relazioni internazionali	1.532	23.850	25.382	24.777	97,62	
Istruzione e cultura	2.102	66.575	68.677	67.790	98,71	
Università e ricerca scientifica	9.091	14.602	23.693	12.926	54,56	
Edilizia	4.587	4.963	9.550	5.812	60,86	
Lavoro e previdenza sociale (1)	3.743	78.163	81.906	78.480	95,82	
Assistenza pubblica	10.564	19.888	30.452	19.919	65,41	
Igiene e sanità	31.380	48.987	80.367	49.234	61,26	
Trasporti e comunicazioni	15.124	31.121	46.245	29.698	64,22	
Agricoltura e alimentazione	1.978	1.868	3.846	2.876	74,78	
Industria, commercio e artigianato	6.159	8.157	14.316	10.392	72,59	
Interventi nelle aree depresse	3.121	15.457	18.578	9.328	50,21	
Opere ed interventi economici non attribuibili a particolari settori	4.482	6.718	11.200	7.943	70,92	
Finanza regionale e locale	36.778	69.679	106.457	64.255	60,36	
Protezione civile e pubbliche calamità	2.798	3.676	6.474	5.068	78,28	
Fondi speciali e di riserva netto fondo cassa (2)	0	14.036	14.036	14.036	100,00	
Fondi speciali e di riserva: fondo cassa			0	10.000	-	
Interessi di debiti	58	175.807	175.865	174.411	99,17	
Oneri non ripartibili (3)	27.453	8.786	36.239	9.023	24,90	
TOTALE SPESE FINALI	179.538	673.182	852.720	678.815	79,61	
(1) : Quota delle anticipazioni di tesoreria INPS		7.177		7.177		
(2) : Regolazioni debitorie		6.132		6.132		
(3) : Rimborsi IVA e Regolazioni contabili		16.500		33.475		

2.2. Corre comunque l'obbligo di evidenziare come in sede di impostazione delle previsioni in termini di cassa per l'anno 1998, si è tenuto conto, per i capitoli interessati, delle disponibilità esistenti sui conti di tesoreria, operando una riconsiderazione in senso riduttivo delle correlative appostazioni di bilancio in funzione dell'effettivo presumibile fabbisogno di pagamento e in coerenza anche con gli obiettivi dei flussi di cassa.

Tutto ciò è correlato all'esigenza sia di uno "svuotamento" dei conti di tesoreria, al fine di ricondurre sotto controllo i flussi di cassa diretti verso soggetti esterni, sia di consentire una maggiore efficacia delle manovre correttive che dovranno adottarsi per consentire il rispetto dei parametri fissati per far parte dell'Unione Europea.

In questo senso le autorizzazioni di cassa iscritte in bilancio non possono essere considerate delle poste puramente contabili, ovvero il bilancio di cassa un semplice "derivato" di quello di competenza - così come prevedeva la logica della L. 468 del 1978 - , bensì le stesse devono ritenersi uno strumento indispensabile per il "mantenimento" in bilancio, sotto forma di residui, delle somme che si prevede non verranno utilizzate e, in tal modo, porre le basi per un serio monitoraggio dell'evoluzione dei flussi di spesa.

In altre parole, il bilancio di cassa non è più costruito applicando determinati coefficienti di realizzazione alla massa acquisibile e a quella spendibile; da ciò ne deriva che lo stesso diviene anche un valido strumento per lo svolgimento di una funzione regolatoria dei flussi di spesa, che si realizza mediante la previsione di "autorizzazioni di cassa" che costituiscono un limite alla facoltà delle Amministrazioni di effettuare pagamenti.

Pertanto, alle citate autorizzazioni - pur nei limiti derivanti dalla tecnica di valutazione dei residui presunti che unitamente alla competenza concorrono a formare la massa spendibile - è attribuibile, non solo una funzione giuridico - amministrativa e quindi di informativa sul volume dei pagamenti previsti dal bilancio statale, ma di fatto le stesse hanno acquisito una tale rilevanza da essere funzionali al raggiungimento degli obiettivi di finanza pubblica.

La più volte citata Legge n. 94/97 ha ratificato questa "nuova funzione" delle richiamate autorizzazioni, attraverso l'istituzione del Fondo di riserva per l'integrazione delle autorizzazioni di cassa, che costituisce un vero e proprio strumento di controllo dei pagamenti. La stessa legge n. 94, peraltro, nel prevedere l'invio dei decreti di prelevamento dal predetto fondo alle competenti Commissioni parlamentari sancisce la volontà di monitorare anche a livello politico la dinamica dei flussi di spesa e conferma il ruolo di primaria importanza del bilancio di cassa.

3. Bilancio triennale 1998-2000

3.1. In relazione a quanto dispone l'articolo 4 della legge n. 468 del 1978, e successive modifiche e integrazioni, le previsioni di competenza per l'anno 1998 sono accompagnate dal bilancio pluriennale 1998 / 2000 .

La normativa in proposito recata dalla citata legge n. 468 prevede l'articolazione del bilancio pluriennale in due distinte sezioni - l'una " a legislazione vigente " , l'altra " programmatica " - precisando peraltro che :

- la sezione a " legislazione vigente " si riferisce alle previsioni a legislazione vigente integrate " con gli effetti della legge finanziaria e dei provvedimenti collegati alla manovra di finanza pubblica eventualmente già approvati " (

Articolo 4, comma 4, della legge n. 468 del 1978, come sostituito dall'articolo 4 della legge n. 362 del 1988);

- la sezione “ a legislazione vigente “, senza gli effetti della legge finanziaria e dei provvedimenti collegati, deve essere presentata al Parlamento, insieme al progetto annuale di bilancio, entro il 31 luglio (articolo 1/ bis, comma 1, lettera b), della legge n. 468 del 1978, introdotto dall' articolo 1 della legge n. 362 del 1988);
- la sezione “ programmatica “ - in coerenza anche con il disposto dell' articolo 3, comma 1 e 3, della legge n. 468 del 1978, come sostituito dall' articolo 3 comma 1, della legge n. 362 del 1988 - si concreta nella traduzione in termini finanziari della manovra e degli obiettivi di finanza pubblica posti a base del documento di programmazione economico - finanziaria e pertanto, deve essere presentata dal Governo alle Camere entro il mese di settembre dell' anno precedente quello cui si riferisce unitamente al disegno di legge finanziaria, alla Relazione previsionale e programmatica e ai disegni di legge collegati alla manovra di finanza pubblica programmata (articolo 1 bis della legge n. 468 del 1978, introdotto dall' articolo 1, comma 1, della legge n. 362 del 1988);
- entrambe le sezioni (“ vigente “ e “ programmatica “), da aggiornare annualmente, devono essere redatte - ai sensi dell' articolo 4, comma 2, della ripetuta legge n. 468, come sostituito dall' articolo 2 della legge n. 94 del 1997 - per unità previsionali di entrata e di spesa (con ulteriore specificazione, nell' ambito di queste ultime, dei trasferimenti correnti e di conto capitale verso i principali settori di spesa decentrata) e devono essere approvate con apposito articolo della legge di bilancio, il che - comunque - non comporta autorizzazione a riscuotere le entrate e ad eseguire le spese in esso contemplate (articolo 4, commi 2 e 4, della legge n. 468 del 1978, come sostituito dall' articolo 4, della legge n. 362 del 1988) ed è aggiornato annualmente.

Pertanto, nel Quadro generale riassuntivo del progetto di bilancio 1998 si presenta la mera proiezione negli anni 1999 e 2000 della previsione annuale di competenza 1998 a legislazione vigente (Sezione C).

Qui di seguito, pertanto, si illustra la proiezione per gli anni 1999 e 2000 della previsione di competenza 1998 a legislazione vigente.

L'evoluzione a legislazione vigente delle previsioni di competenza dell'anno 1998, che si riflette negli anni 1999 e 2000, analiticamente rappresentata nella sezione C del Quadro Generale Riassuntivo, è riassunta nella tabella n.17.

3.2. Va ricordato che, come già operato negli ultimi anni, la proiezione al successivo biennio della nuova previsione di competenza è stata realizzata, per l'entrata come per la spesa, a livello di singola unità previsionale: tale elaborazione analitica, da un lato, è resa possibile dalla realizzata piena operatività del sistema informativo della Ragioneria Generale dello Stato, e dall'altro, ha consentito di tenere nel dovuto conto le variabili rilevanti ed i meccanismi specifici che incidono sull'evoluzione di ciascuna unità previsionale del Bilancio.

In particolare, per ciò che concerne le entrate, la proiezione della previsione formulata per il 1998 è stata elaborata sulla scorta delle variabili ritenute di volta in volta più appropriate: per quelle tributarie si è tenuto conto essenzialmente dell'evoluzione del gettito con riferimento ai profili delle principali grandezze macroeconomiche, mentre per le altre entrate, ove necessario, le valutazioni sono state integrate con la considerazione della prospettica evoluzione di correlate voci di spesa.

In particolare, nei comparti impositivi diretto ed indiretto, la proiezione è stata effettuata avendo riguardo alle caratteristiche proprie dei singoli tributi, atteso che la specifica natura della materia imponibile ed i diversi meccanismi di applicazione dei singoli tributi influenzano in maniera determinante le ipotesi di evoluzione del gettito.

XIII LEGISLATURA - DISEGNI DI LEGGE E RELAZIONI - DOCUMENTI

BILANCIO PLURIENNALE DELLO STATO
(al netto delle regolazioni debitorie, rimborsi IVA e di quote
delle anticipazioni di Tesoreria INPS)
(in miliardi di lire)

Tabella n. 17

	1998	1999	2000	Variazioni in termini percentuali	
				1999/1998	2000/1999
Entrate finali	581.188	599.417	609.074	3,14	1,61
Spese finali	673.182	672.329	662.742	-0,13	-1,43
Rimborso di prestiti	299.104	265.786	166.788	-11,14	-37,25
SALDI DI BILANCIO					
Risparmio pubblico	-24.675	-12.689	-1.639	-48,58	-87,08
Saldo netto da finanziare	91.994	72.912	53.668	-20,74	-26,39
Ricorso al mercato	391.098	338.698	220.456	-13,40	-34,91
Indebitamento netto	84.791	67.773	48.173	-20,07	-28,92
Rimborsi IVA	16.500	17.500	18.500		
Regolazioni debitorie	6.132	3.132	3.132		
Anticipazioni INPS	7.177	7.177	7.177		

Per le entrate extratributarie, il carattere anelastico e la eterogeneità degli introiti hanno reso necessaria una specifica valutazione riferita alle caratteristiche di ciascun cespite, risultando estremamente aleatoria l'adozione di un criterio che ne collegasse l'andamento al solo quadro economico globale.

Con riferimento alle entrate per alienazione ed ammortamento di beni patrimoniali e rimborso di crediti, va sottolineato che nessuna previsione di introiti è stata formulata per le dismissioni patrimoniali.

La proiezione delle singole unità previsionali di spesa ha richiesto una elaborazione più complessa essendo i singoli stanziamenti caratterizzati da una evoluzione molto più varia e sovente, da un lato, completamente sganciata da ogni riferimento al quadro economico generale, dall'altro, condizionata da obblighi più squisitamente giuridici.

La proiezione peraltro si è sviluppata ancora una volta con riferimento alle già menzionate fattispecie che condizionano l'evoluzione delle spese nel tempo.

Oneri giuridicamente obbligatori

Per questo tipo di oneri, si è tenuto conto, per gli anni 1999 e 2000, sia delle cadenze degli oneri quali risultano stabilite nella legge finanziaria 1998 e nelle rispettive norme autorizzative, sia delle specifiche variabili macroeconomiche che influenzano la previsione, giusta quanto previsto nelle norme sostanziali di autorizzazione.

Tuttavia, per talune spese, specie di trasferimento, per le quali non risultano ancora determinate precise regole di evoluzione, si è tenuto soprattutto conto del tasso di adeguamento monetario connesso con la ipotizzata evoluzione dei prezzi impliciti nel prodotto interno lordo.

Oneri non giuridicamente obbligatori

Per tali spese di carattere discrezionale si è operato considerando per gli anni 1999 e 2000 le ipotesi assunte nel DPEF per l'evoluzione dei prezzi .

3.3. Per ciò che concerne invece gli accantonamenti dei fondi speciali per provvedimenti legislativi in corso , se ne è stimata l'evoluzione valutando per ciascuna voce il prevedibile sviluppo, secondo quanto esposto nella proiezione per il triennio 1998 - 2000 di cui Allegato C/3 del Quadro generale riassuntivo.

Per quanto, infine, riguarda il rimborso dei prestiti, si precisa che il volume di spesa previsto per gli anni 1999 e 2000 non può avere, al momento, che carattere provvisorio.

Esso, infatti, verrà ad essere modificato dalle ulteriori scadenze dei debiti che verranno contratti sia in questo scorcio di anno 1997 (titoli biennali o triennali con effetti sul 1999 e 2000), e sia nel corso del 1998 (titoli biennali con scadenza 2000).

4. Bilancio programmatico 1998 - 2000

4.1. In relazione alla presentazione al Parlamento del Disegno di Legge di assestamento al Bilancio dello Stato per l'anno 1997 (A.S. n. 2585), si allega la Tabella II- 6 relativa al bilancio programmatico dello Stato per gli anni 1998 - 2000 presentata nel DPEF aggiornata con i dati del predetto provvedimento di assestamento.

XIII LEGISLATURA - DISEGNI DI LEGGE E RELAZIONI - DOCUMENTI

Tavola II-6 BILANCIO PROGRAMMATICO DELLO STATO 1998-2000 (1)

(Al netto delle regolazioni contabili e debitorie e dei rimborsi IVA)

(in miliardi di lire)

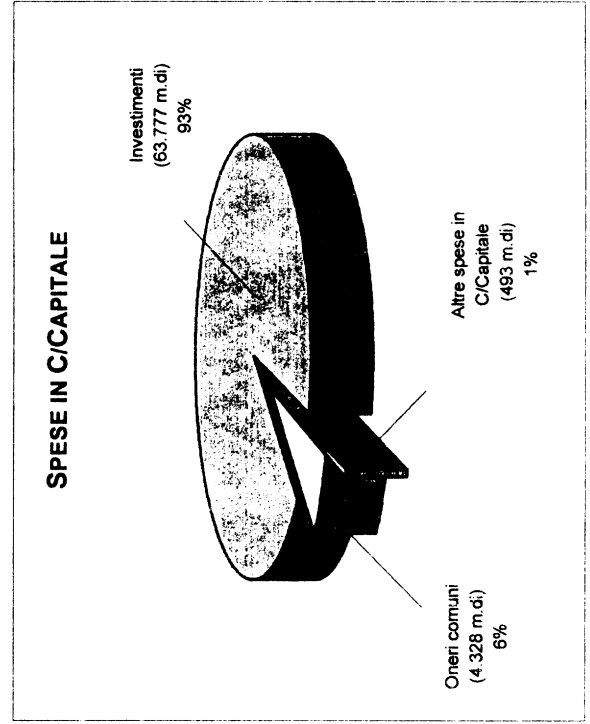
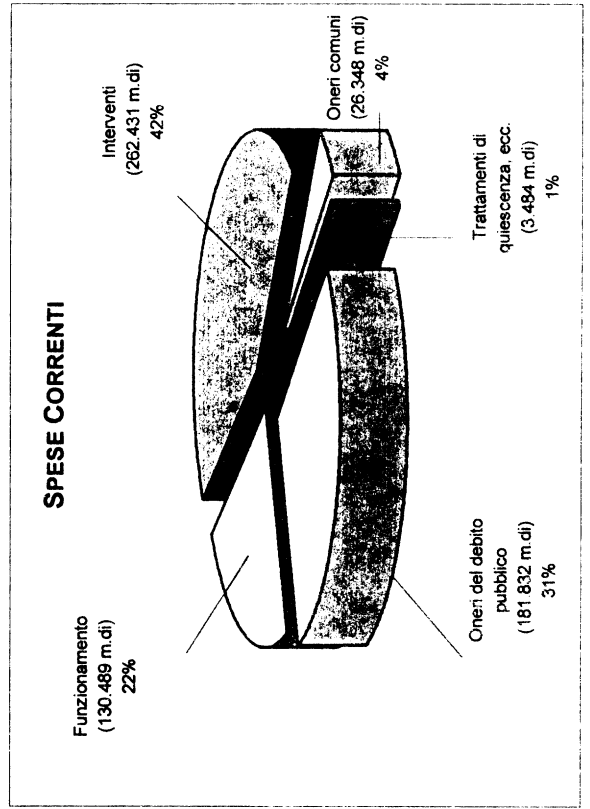
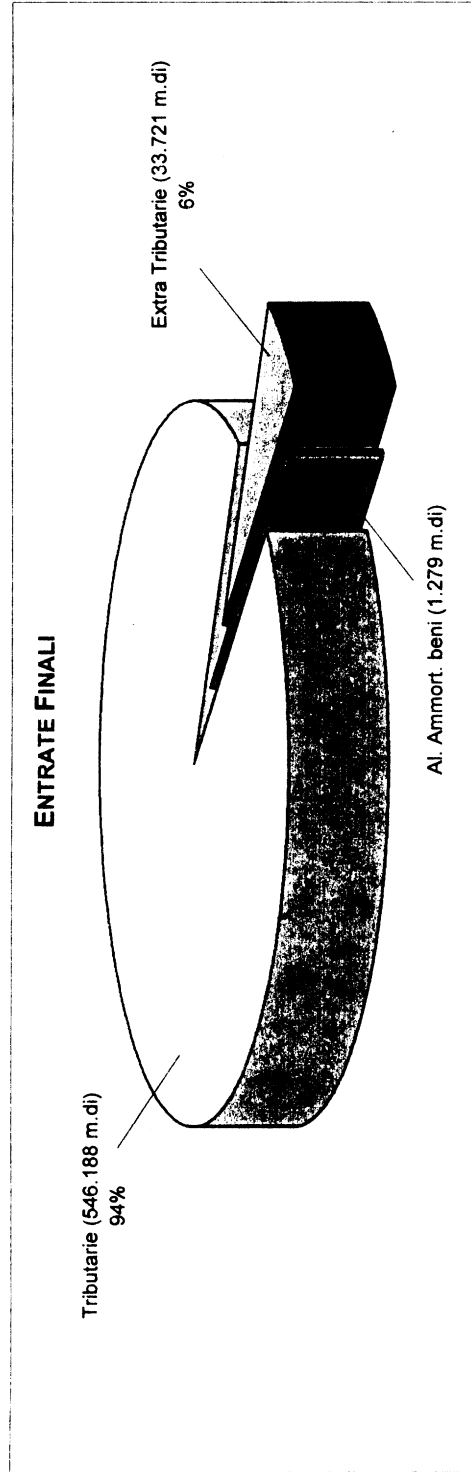
	1997	1998	1999	2000	Variazioni %		
					98/97	99/98	2000/99
Entrate tributarie	542.694	564.000	581.200	605.250	3,9	3,0	4,1
In % sul PIL	27,72	27,74	27,47	27,44			
Contribuzione straordinaria per l'Europa	11.500						
In % sul PIL	0,59						
Altre entrate	36.967	35.000	36.000	37.000	-5,3	2,9	2,8
In % sul PIL	1,89	1,72	1,70	1,68			
ENTRATE FINALI	591.161	599.000	617.200	642.250	1,3	3,0	4,1
In % sul PIL	30,20	29,46	29,17	29,12			
Spese correnti (netto interessi)	430.662	440.400	446.800	453.500	2,3	1,5	1,5
In % sul PIL	22,00	21,66	21,11	20,56			
Interessi	193.005	176.800	172.500	167.800	-8,4	-2,4	-2,7
In % sul PIL	9,86	8,70	8,15	7,61			
Spese in conto capitale	67.070	70.800	78.500	81.700	5,6	10,9	4,1
In % sul PIL	3,43	3,48	3,71	3,70			
SPESE FINALI	690.737	688.000	697.800	703.000	-0,4	1,4	0,7
In % sul PIL	35,29	33,84	32,98	31,87			
RISPARMIO PUBBLICO(+)	-33.719	-17.050	-900	-22.200			
In % sul PIL	-1,72	-0,84	-0,04	-1,01			
SALDO NETTO DA FINANZIARE	-99.576	-89.000	-80.600	-60.750	-10,6	-9,4	-24,6
In % sul PIL	-5,09	-4,38	-3,81	-2,75			
INDEBITAMENTO NETTO	-92.255	-77.445	-75.110	-55.240			
In % sul PIL	-4,71	-3,81	-3,55	-2,50			
AVANZO PRIMARIO	93.429	87.800	91.900	107.050	-6,0	4,7	16,5
In % sul PIL	4,77	4,32	4,34	4,85			
P.I.L. AI PREZZI DI MERCATO	1.957.464	2.033.343	2.116.033	2.205.719			

(1) Le previsioni non considerano gli effetti derivanti dall'istituzione dell'imposta regionale sulle attività produttive (art.3, c.143, L.n.662/96).

XIII LEGISLATURA - DISEGNI DI LEGGE E RELAZIONI - DOCUMENTI

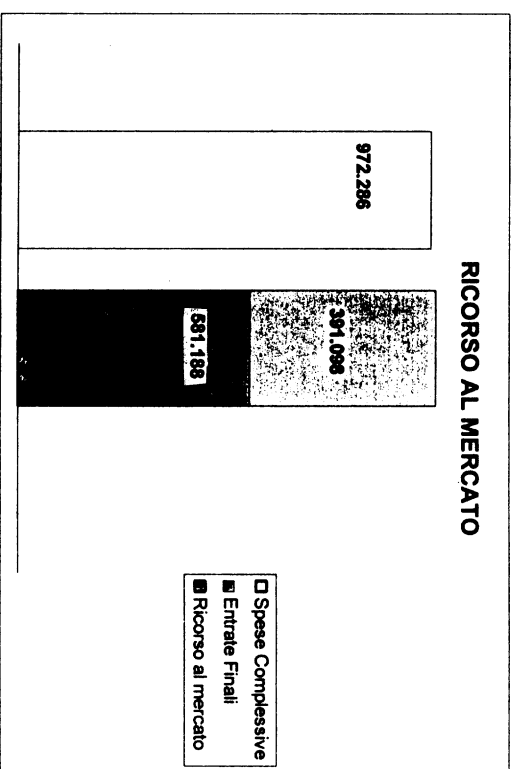
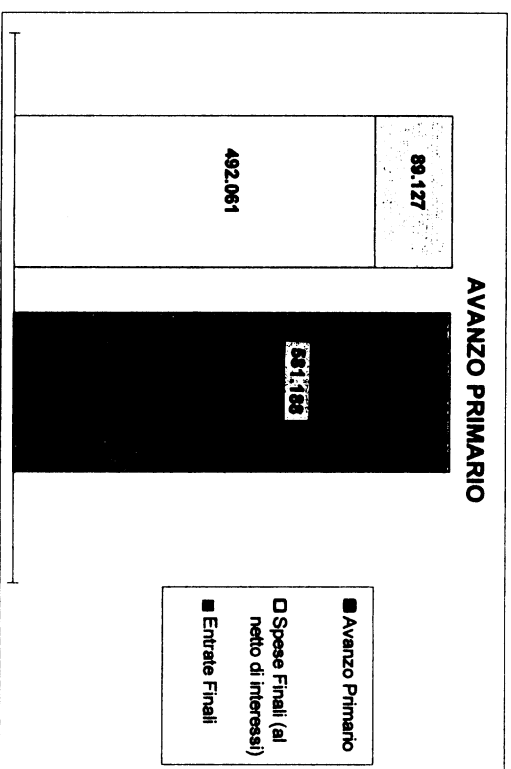
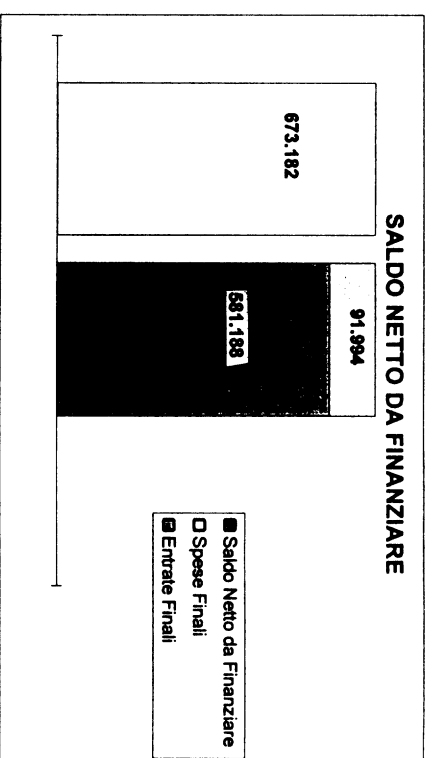
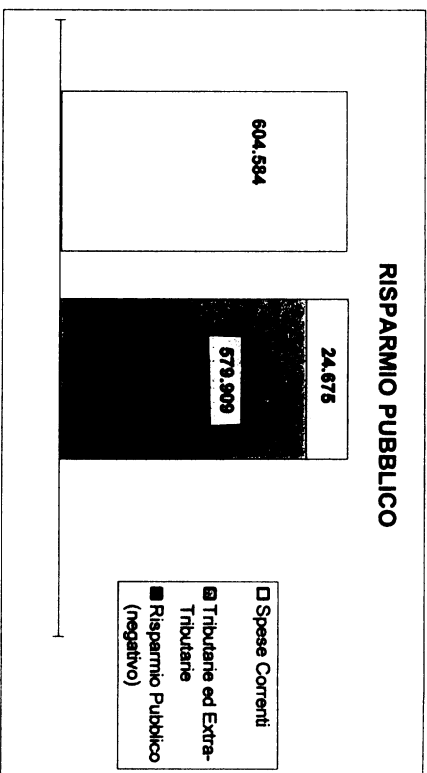
Previsioni 1998 - Competenza ENTRATE E SPESE FINALI

(Al netto di regolazioni debitorie e rimborsi I.V.A.)



XIII LEGISLATURA - DISEGNI DI LEGGE E RELAZIONI - DOCUMENTI

**Previsioni 1998 - Competenza
RISULTATI DIFFERENZIALI**
(Al netto delle regolazioni debitorie e rimborsi I.V.A.)



miliardi di lire

XIII LEGISLATURA — DISEGNI DI LEGGE E RELAZIONI - DOCUMENTI

DISEGNO DI LEGGE



DISEGNO DI LEGGE**Art. 1**

(Stato di previsione dell'entrata e disposizioni relative)

1. L'ammontare delle entrate previste per l'anno finanziario 1998, relative a imposte, tasse, contributi di ogni specie e ogni altro provento, accertate, riscosse e versate nelle casse dello Stato, in virtù di leggi, decreti, regolamenti e di ogni altro titolo, risulta dall'annesso stato di previsione dell'entrata (Tabella n. 1).

Art. 2

(Stato di previsione della Presidenza del Consiglio dei ministri e disposizioni relative)

1. Sono autorizzati l'impegno e il pagamento delle spese della Presidenza del Consiglio dei ministri e degli organi dipendenti, per l'anno finanziario 1998, in conformità dell'annesso stato di previsione (Tabella n. 1/A).
2. Il Ministro del tesoro, del bilancio e della programmazione economica è autorizzato a provvedere, con propri decreti, alla ripartizione su altre unità previsionali di base, dello stato di previsione della Presidenza del Consiglio dei ministri per l'anno 1998, del fondo per l'attuazione della legge 23 agosto 1988, n. 400 iscritto nell'ambito dell'unità previsionale di base "Segretariato" (funzionamento) di pertinenza del centro di responsabilità "Segretariato generale" dello stato di previsione medesimo.
3. Le somme dovute dagli istituti di credito ai sensi dell'articolo 33 della legge 5 agosto 1981, n. 416, sono versate nell'ambito della unità previsionale di base "Restituzioni, rimborsi, recuperi e concorsi vari" di pertinenza del centro di responsabilità "Segretariato generale" (Presidenza del Consiglio dei ministri) dello stato di previsione dell'entrata, per essere correlativamente iscritte, in termini di competenza e cassa, con decreti del Ministro del tesoro, del bilancio e della programmazione economica, nell'ambito dell'unità previsionale di base "Imprese radiofoniche ed editoriali" (investimenti) di pertinenza del centro di responsabilità "Informazione e editoria" dello stato di previsione della Presidenza del Consiglio dei ministri.

4. Il Ministro del tesoro, del bilancio e della programmazione economica è autorizzato ad apportare, con propri decreti, in termini di residui, competenza e cassa, le variazioni compensative di bilancio occorrenti per l'attuazione dell'articolo 127 del testo unico delle leggi in materia di disciplina degli stupefacenti e sostanze psicotrope, prevenzione, cura e riabilitazione dei relativi stati di tossicodipendenza, approvato con decreto del Presidente della Repubblica 9 ottobre 1990, n. 309.
5. Ai fini dell'attuazione della legge 15 dicembre 1990, n. 396, il Ministro del tesoro, del bilancio e della programmazione economica è autorizzato a ripartire, con propri decreti in termini di residui, competenza e cassa, su altre unità previsionali di base, delle Amministrazioni interessate, il fondo per gli interventi per Roma capitale iscritto nell'ambito dell'unità previsionale di base "Fondo per Roma capitale" (investimenti) di pertinenza del centro di responsabilità "Roma capitale" dello stato di previsione della Presidenza del Consiglio dei ministri.
6. Il Ministro del tesoro, del bilancio e della programmazione economica è autorizzato a ripartire, con propri decreti, il fondo per l'attività statistica nazionale iscritto nell'ambito dell'unità previsionale di base "Segretariato" (funzionamento) di pertinenza del centro di responsabilità "Segretariato generale" dello stato di previsione della Presidenza del Consiglio dei Ministri.
7. In attuazione di quanto disposto dall'articolo 19 della legge 24 febbraio 1992, n. 225, istitutiva del Servizio nazionale della protezione civile, le somme iscritte nell'unità previsionale di base "Fondo per la protezione civile" (investimenti) di pertinenza del centro di responsabilità "Protezione civile" dello stato di previsione della Presidenza del Consiglio dei ministri per l'anno finanziario 1998, possono essere ripartite - in relazione al tipo di intervento previsto - con decreti del Ministro del tesoro, del bilancio e della programmazione economica, tra altre unità previsionali di base, del medesimo centro di responsabilità.
8. Ai fini della ripartizione della residua quota del Fondo unico per lo spettacolo di cui al secondo comma dell'articolo 2 della legge 30 aprile 1985, n. 163, il Ministro del tesoro, del bilancio e della programmazione economica è autorizzato ad apportare, con propri decreti, le occorrenti variazioni di bilancio nell'ambito delle unità previsionali di base "Fondo unico per lo spettacolo" (interventi, investimenti) di pertinenza del centro di Responsabilità "Spettacolo" dello stato di previsione della Presidenza del Consiglio dei Ministri.
9. Il Ministro del tesoro, del bilancio e della programmazione economica è autorizzato a provvedere, con propri decreti alla riassegnazione nell'ambito dell'unità previsionale di base "Funzionamento" di pertinenza del centro di responsabilità "Pari opportunità" dello stato di previsione della Presidenza del Consiglio dei Ministri, per l'anno finanziario 1998, delle somme affluite allentrata del bilancio dello Stato per contributi destinati dall'Unione Europea alle attività poste in essere dalla Commissione nazionale per la parità e le pari opportunità tra uomo e donna in accordo con l'Unione Europea.

Art. 3

(Stato di previsione del Ministero del tesoro e disposizioni relative)

1. Sono autorizzati l'impegno e il pagamento delle spese del Ministero del tesoro per l'anno finanziario 1998, in conformità dell'annesso stato di previsione (Tabella n. 2).
2. Il Ministro del tesoro, del bilancio e della programmazione economica è autorizzato a ripartire, con propri decreti, fra gli stati di previsione delle varie Amministrazioni statali i seguenti specifici fondi da ripartire di pertinenza del centro di responsabilità "Ragioneria generale dello Stato" dello stato di previsione del Ministero del tesoro per l'anno finanziario 1998: Fondo da ripartire per fronteggiare spese derivanti da eccezionali inderogabili esigenze di servizio, Fondo da ripartire per l'attuazione dei contratti delle Amministrazioni statali anche ad ordinamento autonomo, Fondo da ripartire per la concessione dei buoni pasto, Fondo da ripartire per l'iscrizione agli albi professionali e per le polizze assicurative degli incaricati della progettazione di opere pubbliche e Fondo da ripartire per l'attribuzione dell'assegno per il nucleo familiare iscritti, per competenza e cassa, nell'ambito dell'unità previsionale di base "Personale" (oneri comuni); Fondo occorrente per il funzionamento dei programmi di infrastrutture da eseguire nel quadro degli accordi di comune difesa e Fondo da ripartire per l'attuazione delle iniziative di collaborazione con i paesi dell'Europa centro-orientale iscritti, per competenza e cassa, nell'ambito delle unità previsionali di base "Accordi e organismi internazionali" (interventi, investimenti); Fondo occorrente per l'attuazione dell'ordinamento regionale delle regioni a statuto speciale iscritto, per competenza e cassa, nell'ambito dell'unità previsionale di base "Fondo attuazione ordinamento regioni a statuto speciale" (interventi); Fondo da ripartire in favore dei militari infortunati o caduti durante il periodo di servizio e dei loro superstiti e Somma occorrente per gli interventi volti a favorire la cessione incentivata di impresa iscritti, per competenza e cassa, nell'ambito dell'unità previsionale di base "Interventi diversi" (interventi) e Fondo da ripartire per l'attuazione degli schemi di cui all'articolo 31 della legge 18 maggio 1989, n. 183 iscritti, per competenza e cassa, nell'ambito dell'unità previsionale di base "Difesa del suolo" (investimenti). Il Ministro del tesoro, del bilancio e della programmazione economica è, altresì, autorizzato ad apportare, con propri decreti, ai bilanci delle aziende autonome le variazioni connesse con le ripartizioni di cui al presente comma.
3. Il Ministro del tesoro, del bilancio e della programmazione economica, sentiti i Ministri dei trasporti e della difesa, è autorizzato a provvedere, con propri decreti, al trasferimento alle unità previsionali di base dello stato di previsione del Ministero della difesa, per l'anno finanziario 1998, dello specifico stanziamento iscritto, per competenza e cassa, nell'ambito dell'unità previsionale di base "Ente nazionale di assistenza al volo" (interventi) di pertinenza del centro di responsabilità "Amministrazione centrale del tesoro" dello stato di previsione del Ministero del tesoro, del bilancio e della programmazione economica, in relazione all'effettivo fabbisogno dipendente dal trasferimento dal predetto Ministero della difesa "Ente nazionale

- di assistenza al volo”, delle funzioni previste dagli articoli 3 e 4 del decreto del Presidente della Repubblica 24 marzo 1981, n. 145.
4. L'importo massimo di emissione di titoli pubblici, in Italia e all'estero, al netto di quelli da rimborsare e di quelli per regolazioni debitorie, è stabilito in lire 91.200 miliardi.
5. Il limite degli impegni assumibili dalla Sezione speciale per l'assicurazione del credito alla esportazione (SACE) per la garanzia di durata sino a ventiquattro mesi, di cui all'articolo 17, lettera a), della legge 24 maggio 1977, n. 227, è fissato, per l'anno finanziario 1998, in lire 18.000 miliardi.
6. Il limite degli impegni assumibili dalla predetta SACE per la garanzia di durata superiore ai ventiquattro mesi, di cui all'articolo 17, lettera b), della richiamata legge 24 maggio 1977, n. 227, e successive modificazioni, è fissato, per l'anno finanziario 1998, in lire 12.000 miliardi.
7. Il Ministro del tesoro, del bilancio e della programmazione economica è autorizzato a provvedere, con propri decreti, al trasferimento delle somme occorrenti per l'effettuazione delle elezioni politiche, amministrative e del Parlamento europeo e per l'attuazione dei referendum, dall'unità previsionale di base “Spese elettorali” (oneri comuni) di pertinenza del centro di responsabilità “Ragioneria generale dello Stato”, dello stato di previsione del Ministero del tesoro per l'anno finanziario 1998, alle competenti unità previsionali di base degli stati di previsione del medesimo Ministero del tesoro e dei Ministeri delle finanze, di grazia e giustizia, degli affari esteri e dell'interno per lo stesso anno finanziario, per l'effettuazione di spese relative a competenze ai componenti i seggi elettorali, a nomine e notifiche dei presidenti di seggio, a compensi per lavoro straordinario, a compensi agli estranei all'Amministrazione, a missioni, a premi, a indennità e competenze varie alle Forze di polizia, a trasferte e trasporto delle Forze di polizia, a rimborsi per facilitazioni di viaggio agli elettori, a spese di ufficio, a spese telegrafiche e telefoniche, a fornitura di carta e stampa di schede, a manutenzione ed acquisto di materiale elettorale, a servizio automobilistico e ad altre esigenze derivanti dall'effettuazione delle predette consultazioni elettorali.
8. Il Ministro del tesoro, del bilancio e della programmazione economica è autorizzato a provvedere, con propri decreti, al trasferimento ad altre unità previsionali di base dello stato di previsione del Ministero del tesoro per l'anno finanziario 1998, delle somme iscritte, per competenza e cassa, nell'ambito della unità previsionale di base “Interessi sui titoli del debito pubblico” (oneri del debito pubblico) di pertinenza del centro di responsabilità “Amministrazione centrale del Tesoro” del medesimo stato di previsione in relazione agli oneri connessi alle operazioni di ricorso al mercato.

9. Gli importi dei fondi previsti dagli articoli 7, 8, 9 e 9 bis della legge 5 agosto 1978, n. 468 e successive modificazioni, inseriti nelle unità previsionali di base "Fondi di riserva" (oneri comuni) e "Fondo per la riassegnazione dei residui passivi perenti di spesa in conto capitale" (investimenti) di pertinenza del centro di responsabilità "Ragioneria generale dello Stato" dello stato di previsione della spesa del Ministero del tesoro sono stabiliti, rispettivamente, in lire 3.200 miliardi, lire 900 miliardi, lire 400 miliardi e lire 10.000 miliardi.
10. Per gli effetti di cui all'articolo 7 della legge 5 agosto 1978, n. 468, e successive modificazioni, sono considerate spese obbligatorie e d'ordine quelle descritte nell'elenco n. 1, annesso allo stato di previsione del Ministero del tesoro.
11. Con decreti del Ministro del tesoro, del bilancio e della programmazione economica, da emanare in applicazione del disposto dell'articolo 12, commi 1 e 2, della legge 5 agosto 1978, n. 468, e successive modificazioni, sono iscritte, nell'ambito delle unità previsionali di base di pertinenza dei centri di responsabilità delle Amministrazioni interessate le spese descritte, rispettivamente, negli elenchi nn. 2 e 3, annessi allo stato di previsione del Ministero del tesoro.
12. Le spese per le quali può esercitarsi la facoltà prevista dall'articolo 9 della legge 5 agosto 1978, n. 468, e successive modificazioni, sono indicate nell'elenco n. 4, annesso allo stato di previsione del Ministero del tesoro.
13. Gli importi di compensazione monetaria riscossi negli scambi fra gli Stati membri dell'Unione europea ed accertati nell'ambito dell'unità previsionale di base di entrata "Entrate derivanti dall'attività di accertamento e controllo" (Accisa e imposta erariale di consumo su altri prodotti) di pertinenza del centro di responsabilità "Dipartimento delle dogane e delle imposte indirette" sono correlativamente versati, con imputazione della spesa per contributi da corrispondere all'Unione europea in applicazione del regime delle "risorse proprie" (decisione del Consiglio delle Comunità europee del 21 aprile 1970), nonché importi di compensazione monetaria, nell'ambito dell'unità previsionale di base "Risorse proprie Unione europea" (interventi) di pertinenza del centro di responsabilità "Ragioneria generale dello Stato" dello stato di previsione del Ministero del tesoro per l'anno finanziario 1998, sul conto di tesoreria denominato: "Ministero del tesoro - FEOGA, Sezione garanzia".
14. Gli importi di compensazione monetaria accertati nei mesi di novembre e dicembre 1997 sono riferiti alla competenza dell'anno 1998 ai fini della correlativa spesa da imputare nell'ambito dell'unità previsionale di base sopra richiamata "Risorse proprie Unione europea" (interventi) di pertinenza del centro di responsabilità "Ragioneria generale dello Stato" dello stato di previsione del Ministero del tesoro.
15. Ai fini dell'attuazione delle disposizioni di cui al decreto-legislativo 3 aprile 1993, n. 96, il Ministro del tesoro, del bilancio e della programmazione economica è autorizzato ad effettuare, con propri decreti, le variazioni di bilancio in termini di residui,

competenza e cassa, per la ripartizione tra le Amministrazioni competenti del fondo iscritto nell'ambito dell'unità previsionale di base "Aree depresse" (investimenti) di pertinenza del centro di responsabilità "Ragioneria generale dello Stato" dello stato di previsione del Ministero del tesoro per l'anno finanziario 1998.

16. Le somme di pertinenza del centro di responsabilità "Ragioneria generale dello Stato", dello stato di previsione del Ministero del tesoro per l'anno finanziario 1998, relative ai seguenti fondi da ripartire non utilizzate al termine dell'esercizio, sono conservate nel conto dei residui per essere utilizzate nell'esercizio successivo: Fondo da ripartire per l'attivazione dei contratti, iscritto nell'ambito dell'unità previsionale di base "Personale" (oneri comuni), al Fondo occorrente per l'attuazione dell'ordinamento regionale delle regioni a statuto speciale, iscritto nell'ambito dell'unità previsionale di base "Fondo attuazione ordinamento regioni a statuto speciale" (interventi), al Fondo da ripartire per l'attuazione della legge n. 157 del 1992, iscritto nell'ambito dell'unità previsionale di base "Interventi diversi" (interventi), al Fondo da ripartire per l'attuazione delle iniziative di collaborazione con i paesi dell'Europa centro-orientale, iscritto nell'unità previsionale di base "Accordi e organismi internazionali" (investimenti) e al Fondo da ripartire per le aree depresse, iscritto nell'unità previsionale di base "Aree depresse" (investimenti).

17. Il Ministro del tesoro, del bilancio e della programmazione economica, è autorizzato a ripartire, tra le pertinenti unità previsionali di base delle Amministrazioni interessate, con propri decreti, le somme conservate nel conto dei residui, di cui al precedente comma 16.

18. Ai fini dell'attuazione dell'articolo 48 della legge 20 maggio 1985, n. 222, l'utilizzazione dello stanziamento dell'unità previsionale di base "8 per mille IRPEF Stato" (interventi) di pertinenza del centro di responsabilità "Ragioneria generale dello Stato" dello stato di previsione del Ministero del tesoro per l'anno 1998 è stabilita con decreto del Presidente del Consiglio dei ministri, da emanare entro trenta giorni dalla richiesta di parere alle competenti Commissioni della Camera dei deputati e del Senato della Repubblica. Il Ministro del tesoro, del bilancio e della programmazione economica è autorizzato ad apportare, con propri decreti, le occorrenti variazioni di bilancio.

19. Il Ministro del tesoro, del bilancio e della programmazione economica è autorizzato a provvedere, con propri decreti, alla riassegnazione all'unità previsionale di base "Interventi diversi" (interventi) di pertinenza del centro di responsabilità "Ragioneria generale dello Stato" dello stato di previsione del Ministero del tesoro per l'anno finanziario 1998, delle somme affluite all'entrata per essere destinate ad alimentare il fondo di cui all'articolo 24 della legge 11 febbraio 1992, n. 157. Il Ministro del tesoro, del bilancio e della programmazione economica è, altresì, autorizzato a provvedere, con propri decreti, alla ripartizione del predetto fondo in attuazione dell'articolo 24 della medesima legge 11 febbraio 1992, n. 157.

20. Il Ministro del tesoro, del bilancio e della programmazione economica è autorizzato a provvedere, con propri decreti, alla riassegnazione all'unità previsionale di base "Acquedotti e fognature" (investimenti) di pertinenza del centro di responsabilità "Ragioneria generale dello Stato" dello stato di previsione del Ministero del tesoro per l'anno finanziario 1998 delle somme affluite all'entrata per essere destinate ad alimentare il fondo di cui all'articolo 18, comma 3, della legge 5 gennaio 1994, n. 36. Il Ministro del tesoro, del bilancio e della programmazione economica è, altresì, autorizzato a provvedere, con propri decreti, alla ripartizione del predetto fondo in attuazione del medesimo articolo 18 della citata legge n. 36 del 1994.

21. Il Ministro del tesoro, del bilancio e della programmazione economica è autorizzato a provvedere, con propri decreti, alla riassegnazione all'unità previsionale di base "Ammortamento titoli di Stato" (oneri comuni) di pertinenza del centro di responsabilità "Amministrazione centrale del tesoro" dello stato di previsione del Ministero del tesoro per l'anno finanziario 1998, delle somme affluite all'entrata del bilancio per essere destinate ad alimentare il fondo per l'ammortamento dei titoli di Stato.

22. Ai fini della compensazione sui fondi erogati per la mobilità sanitaria in attuazione dell'articolo 12, comma 3, lettera b), del decreto legislativo 30 dicembre 1992, n. 502, e successive modificazioni, il Ministro del tesoro, del bilancio e della programmazione economica è autorizzato a provvedere, con propri decreti, alla riassegnazione all'unità previsionale di base "Fondo sanitario nazionale" (interventi) di pertinenza del centro di responsabilità "Ragioneria generale dello Stato" dello stato di previsione del Ministero del tesoro per l'anno finanziario 1998 delle somme versate all'entrata dalle regioni e dalle province autonome di Trento e Bolzano.

Art. 4

(Stato di previsione del Ministero delle finanze e disposizioni relative)

1. Sono autorizzati l'impegno e il pagamento delle spese del Ministero delle finanze, per l'anno finanziario 1998, in conformità dell'annesso stato di previsione (Tabella n. 3).
2. Ai sensi dell'articolo 11 della legge 23 aprile 1959, n. 189, il numero degli ufficiali di complemento del Corpo della Guardia di finanza da mantenere in servizio di prima nomina, per l'anno finanziario 1998, è stabilito in 420.
3. Ai fini della ripartizione dello stanziamento relativo alla istituzione e al funzionamento dei centri di servizio previsti dall'articolo 8 della legge 24 aprile 1980, n. 146, iscritto nell'ambito dell'unità previsionale di base "Funzionamento" di

pertinenza del centro di responsabilità "Entrate" dello stato di previsione del Ministero delle finanze per l'anno finanziario 1998, il Ministro del tesoro, del bilancio e della programmazione economica è autorizzato a provvedere, con propri decreti, in termini di competenza e di cassa, al trasferimento di fondi dalla predetta unità previsionale di base ad altre del medesimo stato di previsione.

4. Nell'elenco n. 1, annesso allo stato di previsione del Ministero delle finanze, sono indicate le spese per le quali possono effettuarsi, per l'anno finanziario 1998, prelevamenti dal fondo a disposizione, di cui all'articolo 9, comma 4, della legge 1° dicembre 1986, n. 831, iscritto nell'ambito dell'unità previsionale di base "Spese generali di funzionamento" (funzionamento) di pertinenza del centro di responsabilità "Guardia di finanza" del medesimo stato di previsione.

5. Il Ministro del tesoro, del bilancio e della programmazione economica è autorizzato a trasferire, con propri decreti, in termini di competenza e di cassa, dalle pertinenti unità previsionali di base del centro di responsabilità "Provveditorato generale dello Stato" dello stato di previsione del Ministero del tesoro, alle pertinenti unità previsionali di base dello stato di previsione del Ministero delle finanze, le somme occorrenti per la provvista di beni e servizi per l'Amministrazione finanziaria, da parte della Sezione staccata del Provveditorato generale dello Stato di cui all'articolo 9 della legge 29 ottobre 1991, n. 358.

6. Per l'anno 1998 l'Amministrazione dei monopoli di Stato è autorizzata ad accertare e riscuotere le entrate e a provvedere allo smaltimento dei generi dei monopoli medesimi secondo le tariffe vigenti, nonché a impegnare e a pagare le spese, ai termini del Regio decreto-legge 8 dicembre 1927, n. 2258, convertito dalla legge 6 dicembre 1928, n. 3474, in conformità degli stati di previsione annessi a quello del Ministero delle finanze (Appendice n. 1).

Art. 5

(Stato di previsione del Ministero del bilancio e della programmazione economica e disposizioni relative)

1. Sono autorizzati l'impegno e il pagamento delle spese del Ministero del bilancio e della programmazione economica, per l'anno finanziario 1998, in conformità dell'annesso stato di previsione (Tabella n. 4).

2. Il Ministro del tesoro, del bilancio e della programmazione economica è autorizzato ad effettuare il riparto tra le Amministrazioni interessate, nonché le eventuali successive variazioni, dello specifico stanziamento concernente la "somma da ripartire tra le amministrazioni centrali e regionali per sopporre ai minori finanziamenti decisi dalla Banca Europea per gli Investimenti relativamente ai progetti immediatamente eseguibili di cui all'art. 21 della legge 26 aprile 1983, n. 130 iscritto in

termini di competenza e di cassa nell'ambito dell'unità previsionale di base "Progetti immediatamente eseguibili" (investimenti) di pertinenza del centro di responsabilità "Attuazione della programmazione economica" dello stato di previsione del Ministero del bilancio e della programmazione economica.

3. Ferma restando la disposizione di cui all'articolo 36 del regio decreto 18 novembre 1923, n. 2440, e successive modificazioni ed integrazioni, il Ministro del tesoro, del bilancio e della programmazione economica è autorizzato ad effettuare, con propri decreti, le variazioni di bilancio in termini di residui, competenza e cassa, conseguenti alla ripartizione tra le Amministrazioni interessate del fondo iscritto nell'unità previsionale di base "Calamità naturali e danni bellici" (investimenti) di pertinenza del centro di responsabilità "Attuazione della programmazione economica" dello stato di previsione del Ministero del bilancio e della programmazione economica, in relazione alle disposizioni di cui all'articolo 2 della legge 2 maggio 1990, n. 102.

Art. 6

(Stato di previsione del Ministero di grazia e giustizia e disposizioni relative)

1. Sono autorizzati l'impegno e il pagamento delle spese del Ministero di grazia e giustizia, per l'anno finanziario 1998, in conformità dell'annesso stato di previsione (Tabella n. 5).
2. Le entrate e le spese degli Archivi notarili, per l'anno finanziario 1998, sono stabilite in conformità degli stati di previsione annessi a quello del Ministero di grazia e giustizia (Appendice n. 1).
3. Per provvedere alle eventuali deficienze delle assegnazioni di bilancio, è utilizzato lo stanziamento della unità previsionale di base "Fondo di riserva" dello stato di previsione della spesa degli Archivi notarili. I prelevamenti da detta unità previsionale di base, nonché le iscrizioni alle competenti unità previsionali di base delle somme prelevate, sono disposti con decreti del Ministro del tesoro, del bilancio e della programmazione economica, su proposta del Ministro di grazia e giustizia. Tali decreti vengono comunicati al Parlamento in allegato al conto consuntivo degli Archivi stessi.
4. Il Ministro del tesoro, del bilancio e della programmazione economica è autorizzato a provvedere, con propri decreti, alla riassegnazione delle somme versate dal CONI all'entrata del bilancio dello Stato, in termini di competenza e di cassa, relativamente alle spese per le attività sportive del personale del corpo di polizia penitenziaria e dei detenuti e internati nell'ambito delle unità previsionali di base "Mantenimento, assistenza, rieducazione e trasporto detenuti" (interventi) e "Funzionamento" di pertinenza del centro di responsabilità "Amministrazione penitenziaria", e "Funzionamento" di pertinenza

del centro di responsabilità "Giustizia minorile" dello stato di previsione del Ministero di grazia e giustizia per l'anno finanziario 1998.

Art. 7

(Stato di previsione del Ministero degli affari esteri e disposizioni relative)

1. Sono autorizzati l'impegno e il pagamento delle spese del Ministero degli affari esteri, per l'anno finanziario 1998, in conformità dell'annesso stato di previsione (Tabella n. 6).
2. E' approvato, in termini di competenza e di cassa, il bilancio dell'Istituto agronomico per l'oltremare, per l'anno finanziario 1998, annesso allo stato di previsione del Ministero degli affari esteri (Appendice n. 1).
3. In relazione alle somme affluite all'entrata del bilancio dello Stato per contributi versati da Paesi esteri in applicazione della direttiva 77/486/CEE del Consiglio, del 25 luglio 1977, il Ministro del tesoro, del bilancio e della programmazione economica è autorizzato a provvedere, con propri decreti, alla riassegnazione delle somme stesse alle pertinenti unità previsionali di base dello stato di previsione del Ministero degli affari esteri per l'anno finanziario 1998 per essere utilizzate per gli scopi per cui tali somme sono state versate.
4. In relazione alle somme affluite all'entrata del bilancio dell'Istituto agronomico per l'oltremare, per anticipazioni e rimborsi di spese per conto di terzi, nonché di organismi internazionali o della Direzione generale per la cooperazione allo sviluppo, il Ministro del tesoro, del bilancio e della programmazione economica è autorizzato ad apportare, con propri decreti, le occorrenti variazioni all'entrata e alla spesa del suddetto bilancio per l'anno finanziario 1998.
5. Il Ministero degli affari esteri è autorizzato ad effettuare, previe intese con il Ministero del tesoro, del bilancio e della programmazione economica, operazioni in valuta estera non convertibile pari alle disponibilità esistenti nei conti correnti valuta Tesoro costituiti presso le rappresentanze diplomatiche e gli uffici consolari, ai sensi dell'articolo 5 della legge 6 febbraio 1985, n. 15, e che risultino intrasferibili per effetto di norme o disposizioni locali. Il relativo controvalore in lire è acquisito all'entrata del bilancio dello Stato ed è contestualmente iscritto, sulla base delle indicazioni del Ministero degli affari esteri, alle pertinenti unità previsionali di base dello stato di previsione del Ministero medesimo per l'anno finanziario 1998, per l'effettuazione di spese relative a fitto di locali e acquisto, manutenzione, ristrutturazione di immobili adibiti a sedi diplomatiche e consolari, a istituti di cultura e di scuole italiane all'estero.

Art. 8*(Stato di previsione del Ministero della pubblica istruzione e disposizioni relative)*

1. Sono autorizzati l'impegno e il pagamento delle spese del Ministero della pubblica istruzione, per l'anno finanziario 1998, in conformità dell'annesso stato di previsione (Tabella n. 7).
2. Il Ministro del tesoro, del bilancio e della programmazione economica, su proposta del Ministro della pubblica istruzione, è autorizzato a ripartire con propri decreti, in termini di residui, competenza e cassa, le somme iscritte nell'unità previsionale di base "Fondo contratto per il comparto scuola" di pertinenza del centro di responsabilità "Personale e affari generali ed amministrativi" dello stato di previsione del Ministero della pubblica istruzione.

Art. 9*(Stato di previsione del Ministero dell'interno e disposizioni relative)*

1. Sono autorizzati l'impegno e il pagamento delle spese del Ministero dell'interno, per l'anno finanziario 1998, in conformità dell'annesso stato di previsione (Tabella n. 8).
2. Le somme versate dal CONI nell'ambito dell'unità previsionale di base "Restituzioni, rimborsi, recuperi e concorsi vari (Entrate extratributarie) di pertinenza del centro di responsabilità "Protezione civile e servizi antincendi" dello stato di previsione dell'entrata per l'anno 1998 sono riassegnate, con decreti del Ministro del tesoro, del bilancio e della programmazione economica, per le spese relative all'educazione fisica, all'attività sportiva e alla costruzione, completamente ed adattamento di infrastrutture sportive, concernenti il Corpo nazionale dei vigili del fuoco, alle unità previsionali di base "Spese generali di funzionamento" (funzionamento) e "Edilizia di servizio" (investimenti) di pertinenza del centro di responsabilità "Protezione civile e servizi antincendi" dello stato di previsione del Ministero dell'interno per l'anno finanziario 1998.
3. Nell'elenco n. 1, annesso allo stato di previsione del Ministero dell'interno, sono indicate le spese di pertinenza del centro di responsabilità "Pubblica sicurezza" per le quali possono effettuarsi, per l'anno finanziario 1998, prelevamenti dal fondo a disposizione di cui all'articolo 1 della legge 12 dicembre 1969, n. 1001, iscritto nell'unità previsionale di base "Funzionamento".

4. Sono autorizzati l'accertamento e la riscossione, secondo le leggi in vigore, delle entrate del Fondo edifici di culto, nonché l'impegno e il pagamento delle spese, relative all'anno finanziario 1998, in conformità degli stati di previsione ammessi a quello del Ministero dell'interno (Appendice n. 1).
5. Per gli effetti di cui all'articolo 7 della legge 5 agosto 1978, n. 468, sono considerate spese obbligatorie e d'ordine del bilancio del Fondo edifici di culto, quelle indicate nell'elenco n. 1, annesso al bilancio predetto.
6. Il Ministro del tesoro, del bilancio e della programmazione economica, su proposta del Ministro dell'interno, è autorizzato ad apportare, con propri decreti, le occorrenti variazioni, in termini di competenza e di cassa, negli stati di previsione dell'entrata e della spesa del Fondo edifici di culto per l'anno finanziario 1998, conseguenti alle somme prelevate dal conto corrente infuttifero di tesoreria intestato al predetto Fondo, per far fronte alle esigenze derivanti dall'attuazione degli articoli 55 e 69 della legge 20 maggio 1985, n. 222.

Art. 10

(Stato di previsione del Ministero dei lavori pubblici e disposizioni relative)

1. Sono autorizzati l'impegno e il pagamento delle spese del Ministero dei lavori pubblici, per l'anno finanziario 1998, in conformità dell'annesso stato di previsione (Tabella n. 9).
2. Gli importi stabiliti con decreto del commissario ad acta, di competenza delle Amministrazioni statali, da attribuire ai soggetti destinatari delle opere di cui ai commi 3 e 4 dell'articolo 9 del decreto legislativo 3 aprile 1993, n. 96, sono versati alle pertinenti unità previsionali di base dell'entrata del bilancio dello Stato per essere riassegnati, con decreto del Ministro del tesoro, del bilancio e della programmazione economica, nell'ambito delle pertinenti unità previsionali di base degli stati di previsione dei Ministeri interessati.
3. Ai fini dell'attuazione dell'articolo 9 del decreto-legge 25 marzo 1997, n. 67, convertito dalla legge 23 maggio 1997, n. 135, il Ministro del tesoro, del bilancio e della programmazione economica è autorizzato a ripartire, con propri decreti, su proposta del Ministro dei lavori pubblici, tra le pertinenti unità previsionali di base degli stati di previsione delle amministrazioni interessate, il Fondo per le attività di progettazione delle amministrazioni statali dell'unità previsionale di base "Fondo progettazione opere pubbliche" (investimenti) di pertinenza del centro di responsabilità "Affari generali e del personale" dello stato di previsione del Ministero dei lavori pubblici.

Art. 11*(Stato di previsione del Ministero dei trasporti e della navigazione e disposizioni relative)*

1. Sono autorizzati l'impegno e il pagamento delle spese del Ministero dei trasporti e della navigazione per l'anno finanziario 1998, in conformità dell'annesso stato di previsione (Tabella n. 10).
2. Il Ministro del tesoro, del bilancio e della programmazione economica è autorizzato ad apportare, con propri decreti, su proposta del Ministro dei trasporti e della navigazione, le variazioni di competenza e di cassa nello stato di previsione dell'entrata ed in quello del Ministero dei trasporti e della navigazione occorrenti per gli adempimenti previsti dalla legge 6 giugno 1974 n. 298, e successive modificazioni, dal regolamento (CEE) n. 1787/84 del Consiglio, del 19 giugno 1984, relativo al Fondo europeo di sviluppo regionale, nonché dall'articolo 10 del decreto del Presidente della Repubblica 28 settembre 1994, n. 634, concernente la disciplina dell'utenza del servizio di informatica del centro elaborazione dati della Direzione generale della motorizzazione civile e dei trasporti in concessione.
3. In attuazione della legge 6 agosto 1991, n. 255, il numero massimo dei militari in servizio obbligatorio di leva presso le Capitanerie di porto, è fissato, per l'anno finanziario 1998, in 4.357 unità.
4. Il numero massimo degli ufficiali piloti di complemento del Corpo delle Capitanerie di porto da mantenere in servizio a norma dell'articolo 15 della legge 19 maggio 1986, n. 224, è stabilito, per l'anno finanziario 1998, in 24 unità.
5. Il numero massimo degli ufficiali di complemento del Corpo delle Capitanerie di porto in servizio di leva è fissato, per l'anno finanziario 1998, in 200 unità. Il numero da ammettere alla ferma di cui al primo comma dell'articolo 37 della legge 20 settembre 1980, n. 574, è stabilito, per l'anno finanziario 1998, in 50 unità.
6. A norma degli articoli 5 e 35 della legge 24 dicembre 1986, n. 958 e dell'articolo 7 del decreto legislativo 12 maggio 1995, n. 196, la forza dei militari ammessi alla ferma biennale, triennale e quinquennale e dei volontari di truppa in ferma breve è fissata, per l'anno finanziario 1998, nel numero di 1.200.
7. La forza organica degli allievi sottufficiali del Corpo delle Capitanerie di porto a norma dell'articolo 18 della legge 10 giugno 1964, n. 447, dell'articolo 1 della legge 27 dicembre 1990, n. 404 e dell'articolo 11 del decreto legislativo 12 maggio 1995, n. 196, è determinata, per l'anno finanziario 1998, in 25 unità.

8. Nell'elenco annesso allo stato di previsione del Ministero dei trasporti e della navigazione, riguardante il Corpo delle capitanerie di porto, sono descritte le spese per le quali possono effettuarsi, per l'anno finanziario 1998, i prelevamenti dal fondo a disposizione di cui agli articoli 20 e 44 del testo unico delle disposizioni legislative concernenti l'amministrazione e la contabilità dei corpi, istituti e stabilimenti militari, approvato con regio decreto 2 febbraio 1928, n. 263, iscritto nell'unità previsionale di base "spese generali di funzionamento" (funzionamento) di pertinenza del centro di responsabilità "Capitanerie di porto" del medesimo stato di previsione.
9. Ai sensi dell'articolo 2 del regolamento per i servizi di cassa e contabilità delle Capitanerie di porto, approvato con regio decreto 6 febbraio 1933, n. 391, i fondi di qualsiasi provenienza possono essere versati in conto corrente postale dai funzionari delegati.
10. Le disposizioni legislative e regolamentari in vigore presso il Ministero della difesa si applicano, in quanto compatibili, alla gestione dei fondi di pertinenza del centro di responsabilità "Capitanerie di porto" in relazione all'articolo 6 della legge 6 agosto 1991, n. 255. Alle spese per la manutenzione ed esercizio dei mezzi nautici ed aerei e per attrezzature tecniche, materiali ed infrastrutture occorrenti per i servizi tecnici e di sicurezza dei porti e delle caserme, di cui alla unità previsionale di base "Mezzi operativi e strumentali" (funzionamento) di pertinenza del centro di responsabilità "Capitanerie di porto", dello stato di previsione del Ministero dei trasporti e della navigazione, si applicano, per l'anno finanziario 1998, le disposizioni contenute nel secondo comma dell'articolo 36 e nell'articolo 61 bis del regio decreto 18 novembre 1923, n. 2440, e successive modificazioni, sulla contabilità generale dello Stato.

Art. 12

(Stato di previsione del Ministero delle poste e delle telecomunicazioni e disposizioni relative)

1. Sono autorizzati l'impegno e il pagamento delle spese del Ministero delle poste e delle telecomunicazioni, per l'anno finanziario 1998, in conformità dell'annesso stato di previsione (Tabella n. 11).

Art. 13*(Stato di previsione del Ministero della difesa e disposizioni relative)*

1. Sono autorizzati l'impegno e il pagamento delle spese del Ministero della difesa, per l'anno finanziario 1998, in conformità dell'annesso stato di previsione (Tabella n. 12).
2. Il numero massimo dei graduati di leva aiuto specialisti in servizio nell'Esercito, nella Marina militare e nell'Aeronautica militare, è fissato, per l'anno finanziario 1998, come segue:

a) Esercito	n.	37.500;
b) Marina	"	13.400;
c) Aeronautica	"	16.750.
3. Il numero massimo degli ufficiali piloti di complemento dell'Esercito, della Marina e dell'Aeronautica, da mantenere in servizio a norma dell'articolo 15 della legge 19 maggio 1986, n. 224, è stabilito, per l'anno finanziario 1998, come segue:

a) Esercito	n.	135;
b) Marina	"	160;
c) Aeronautica	"	287.
4. Il numero massimo degli ufficiali di complemento da ammettere alla ferma di cui al primo comma dell'articolo 37 della legge 20 settembre 1980, n. 574, è stabilito, per l'anno finanziario 1998, come segue:

a) Esercito (compresi i carabinieri)	n.	600;
b) Marina	"	125;
c) Aeronautica	"	180.
5. La forza organica dei graduati e militari di truppa dell'Esercito in ferma volontaria a norma dell'articolo 9, ultimo comma, della legge 10 giugno 1964, n. 447 è fissata, per l'anno finanziario 1998, in n. 1.750 unità.

XIII LEGISLATURA - DISEGNI DI LEGGE E RELAZIONI - DOCUMENTI

6. La forza organica dei sottocapi e comuni del Corpo degli equipaggi militari marittimi in ferma volontaria a norma dell'articolo 18, terzo capoverso, della legge 10 giugno 1964, n. 447, è fissata, per l'anno finanziario 1998, in n. 500 unità.
7. La forza organica dei graduati e militari di truppa dell'Aeronautica in ferma volontaria a norma dell'articolo 27, ultimo comma, della legge 10 giugno 1964, n. 447, è fissata, per l'anno finanziario 1998, in n. 687 unità.
8. Il contingente degli arruolamenti volontari, come carabinieri ausiliario, per la sola ferma di leva, dei giovani chiamati alle armi è fissato, per l'anno finanziario 1998, a norma dell'articolo 4, comma 1, lett. b) del decreto legislativo 12.5.95, n. 198, in n. 12.500 unità.
9. Il numero massimo dei militari volontari in ferma biennale, triennale o quinquennale, a norma degli articoli 5 e 35 della legge 24 dicembre 1986, n. 958, è fissato, per l'anno finanziario 1998, come segue:
- | | |
|---------------------|------------|
| a) Esercito | n. 23.000; |
| b) Marina..... | " 5.509; |
| c) Aeronautica..... | " 2.250. |
10. Alle spese di cui alle unità previsionali di base "Accordi e organismi internazionali" (interventi) - specificamente afferenti le infrastrutture multinazionali NATO, - di pertinenza del centro di responsabilità "Bilancio e affari finanziari", e "Armodernamento e rinnovamento" (funzionamento), dello stato di previsione del Ministero della difesa, si applicano, per l'anno finanziario 1998, le disposizioni contenute nel secondo comma dell'articolo 36 e nell'articolo 61-bis del regio decreto 18 novembre 1923, n. 2440, e successive modificazioni, sulla contabilità generale dello Stato.
11. Alle spese per le infrastrutture multinazionali NATO, sostenute a carico delle unità previsionali di base "Accordi e organismi internazionali" (interventi) di pertinenza del centro di responsabilità "Bilancio e affari finanziari", dello stato di previsione del Ministero della difesa, si applicano le procedure NATO di esecuzione delle gare internazionali emanate dal Consiglio atlantico. Deve essere in ogni caso garantita la trasparenza delle procedure di appalto, di assegnazione e di esecuzione dei lavori, ai sensi della legge 13 settembre 1982, n. 646. Alle spese medesime sono applicabili le disposizioni dell'articolo 23 della legge 18 agosto 1978, n. 497, integrate dalla disposizione dell'ultimo comma dell'articolo 3 della legge 16 giugno 1977, n. 372.
12. Negli elenchi nn. 1 e 2 annessi allo stato di previsione del Ministero della difesa sono descritte le spese per le quali possono effettuarsi, per l'anno finanziario 1998, i prelievi dal fondo a disposizione di cui agli articoli 20 e 44 del testo

unico approvato con regio decreto 2 febbraio 1928, n. 263, ed all'articolo 7 della legge 22 dicembre 1932, n. 1958, iscritto nell'unità previsionale di base "Funzionamento" di pertinenza del centro di responsabilità "Bilancio e affari finanziari" e nell'unità previsionale di base "Spese generali di funzionamento" (funzionamento) di pertinenza del centro di responsabilità "Arma dei carabinieri".

13. La composizione della razione viveri in natura, ai militari che ne hanno il godimento, nonché le integrazioni di vitto e di generi di conforto da attribuire ai militari in speciali condizioni di servizio, sono stabilite a norma del decreto del Presidente della Repubblica 11 settembre 1950, n. 807, in conformità delle tabelle annesse allo stato di previsione del Ministero della difesa per l'anno finanziario 1998 (elenco n. 3). A modifica di quanto disposto dall'articolo 33, comma 3, della legge 24 dicembre 1986, n. 958, il controvalore della razione viveri viene corrisposto al personale militare indicato nel citato articolo 33, comma 1, limitatamente alle giornate di viaggio di andata e ritorno nelle licenze di qualsiasi tipo.

Art. 14

(Stato di previsione del Ministero per le politiche agricole e disposizioni relative)

1. Sono autorizzati l'impegno e il pagamento delle spese del Ministero per le politiche agricole, per l'anno finanziario 1998, in conformità dell'annesso stato di previsione (Tabella n. 13).
2. Il Ministro del tesoro, del bilancio e della programmazione economica è autorizzato ad apportare, con propri decreti, le variazioni di bilancio in termini di residui, competenza e cassa, occorrenti per l'attuazione del decreto legislativo 4 giugno 1997, n. 143, concernente il conferimento alle Regioni delle funzioni amministrative in materia di agricoltura e pesca, e la riorganizzazione dell'amministrazione centrale.
3. Per l'attuazione della legge 10 febbraio 1992, n. 165, concernente modifiche ed integrazioni alla legge 17 febbraio 1982, n. 41, recante il piano per la razionalizzazione e lo sviluppo della pesca marittima, il Ministro del tesoro, del bilancio e della programmazione economica, è autorizzato ad apportare, con propri decreti, negli stati di previsione dei Ministeri interessati, per l'anno finanziario 1998, le variazioni compensative di bilancio, in termini di competenza e di cassa occorrenti per la modifica della ripartizione dei fondi tra i vari settori di intervento, di cui al suddetto piano nazionale della pesca marittima.

Art. 15

(Stato di previsione del Ministero dell'industria, del commercio e dell'artigianato e disposizioni relative)

1. Sono autorizzati l'impegno e il pagamento delle spese del Ministero dell'industria, del commercio e dell'artigianato, per l'anno finanziario 1998, in conformità dell'annesso stato di previsione (Tabella n. 14).
2. Gli importi dei versamenti effettuati con imputazione alla unità previsionale di base "Rimborso di anticipazioni e riscossione di crediti" di pertinenza del centro di responsabilità "Produzione Industriale" dello stato di previsione dell'entrata, sono correlativamente iscritti in termini di competenza e di cassa, con decreti del Ministro del tesoro, del bilancio e della programmazione economica, nello specifico fondo nell'ambito dell'unità previsionale di base "Fondo per l'innovazione tecnologica" (investimenti) di pertinenza del centro di responsabilità "Produzione industriale" dello stato di previsione del Ministero dell'industria, del commercio e dell'artigianato, in connessione al rimborso dei mutui concessi a carico del Fondo rotativo per l'innovazione tecnologica.
3. Per l'attuazione dell'articolo 8 della legge 5 marzo 1990, n. 46, il Ministro del tesoro, del bilancio e della programmazione economica, su proposta del Ministro dell'industria, del commercio e dell'artigianato, è autorizzato ad apportare, con propri decreti, le occorrenti variazioni all'entrata del bilancio dello Stato ed allo stato di previsione del Ministero dell'industria, del commercio e dell'artigianato per l'anno 1998.
4. Il Ministro del tesoro, del bilancio e della programmazione economica è autorizzato a provvedere, con propri decreti, alla riassegnazione nello stato di previsione del Ministero dell'industria, del commercio e dell'artigianato per l'anno finanziario 1998, delle somme affluite all'entrata in relazione alle spese da sostenere per l'attuazione della legge 17 febbraio 1992, n. 166.
5. Il Ministro del tesoro, del bilancio e della programmazione economica, su proposta del Ministro dell'industria, del commercio e dell'artigianato, è autorizzato a provvedere, con propri decreti, alla riassegnazione nello stato di previsione del Ministero dell'industria, del commercio e dell'artigianato per l'anno finanziario 1998, delle somme affluite all'entrata del bilancio dello Stato in relazione all'articolo 2, comma 3, della legge 28 dicembre 1991, n. 421, nonché all'articolo 9, comma 5, della legge 9 gennaio 1991, n. 10.
6. Le somme impegnate in relazione alle disposizioni legislative di cui all'articolo 1 del decreto-legge 9 ottobre 1993, n. 410, recante interventi urgenti a sostegno dell'occupazione nelle aree di crisi siderurgica, convertito dalla legge 10 dicembre 1993, n.

513, reesi disponibili a seguito di provvedimenti di revoca, sono versate all'entrata del bilancio dello Stato per essere riassegnate, con decreti del Ministro del tesoro, del bilancio e della programmazione economica, allo stato di previsione del Ministero dell'industria, del commercio e dell'artigianato, ai fini della utilizzazione in favore della Società di promozione industriale (SPI) ai sensi del citato articolo 1 del decreto-legge n. 410 del 1993.

Art. 16

(Stato di previsione del Ministero del lavoro e della previdenza sociale e disposizioni relative)

1. Sono autorizzati l'impegno e il pagamento delle spese del Ministero del lavoro e della previdenza sociale, per l'anno finanziario 1998, in conformità dell'annesso stato di previsione (Tabella n. 15).
2. Ai fini dell'attuazione del decreto legislativo 16 settembre 1996, n. 514, il Ministro del tesoro, del bilancio e della programmazione economica, su proposta del Ministro del lavoro e della previdenza sociale, è autorizzato ad apportare, con propri decreti, le occorrenti variazioni di bilancio.

Art. 17

(Stato di previsione del Ministero del commercio con l'estero e disposizioni relative)

1. Sono autorizzati l'impegno e il pagamento delle spese del Ministero del commercio con l'estero, per l'anno finanziario 1998, in conformità dell'annesso stato di previsione (Tabella n. 16).

Art. 18

(Stato di previsione del Ministero della sanità e disposizioni relative)

1. Sono autorizzati l'impegno e il pagamento delle spese del Ministero della sanità, per l'anno finanziario 1998, in conformità dell'annesso stato di previsione (Tabella n. 17).

2. Alle spese di cui all'unità previsionale di base "Programmi anti AIDS" (interventi) di pertinenza del centro di responsabilità "Prevenzione sanitaria" dello stato di previsione del Ministero della sanità si applicano, per l'anno finanziario 1998, le disposizioni contenute nel secondo comma dell'articolo 36 del regio decreto 18 novembre 1923, n. 2440, e successive modificazioni, sulla contabilità generale dello Stato.
3. Il Ministro del tesoro, del bilancio e della programmazione economica è autorizzato a provvedere, con propri decreti, alla riassegnazione alla pertinente unità previsionale di base dello stato di previsione del Ministero della sanità per l'anno finanziario 1998, delle somme versate in entrata dalle Federazioni nazionali degli ordini e dei collegi sanitari per il funzionamento della Commissione centrale per gli esercenti le professioni sanitarie.
4. Il Ministro del tesoro, del bilancio e della programmazione economica, su proposta del Ministro della sanità, è autorizzato a ripartire, con propri decreti, tra le pertinenti unità previsionali di base, dello stato di previsione del Ministero della sanità, per l'anno finanziario 1998, i fondi per il finanziamento delle attività di ricerca o sperimentazione, delle unità previsionali di base "Ricerca scientifica" (interventi e investimenti) di pertinenza del centro di responsabilità "Organizzazione, bilancio e personale" dello stato di previsione del Ministero della sanità, in relazione a quanto disposto dall'articolo 12, comma 2, del decreto legislativo 30 dicembre 1992, n. 502, e successive modificazioni.
5. Il Ministro del tesoro, del bilancio e della programmazione economica è autorizzato a riassegnare per l'anno finanziario 1998, con propri decreti, le entrate di cui all'articolo 5, comma 12, della legge 29 dicembre 1990, n. 407, alle competenti unità previsionali di base dello stato di previsione del Ministero della sanità per le attività di controllo, di programmazione, di informazione e di educazione sanitaria del Ministero stesso, nonché dell'Istituto superiore di sanità e dell'Istituto superiore per la prevenzione e la sicurezza del lavoro.

Art. 19

(Stato di previsione del Ministero per i beni culturali e ambientali e disposizioni relative)

1. Sono autorizzati l'impegno e il pagamento delle spese del Ministero per i beni culturali e ambientali, per l'anno finanziario 1998, in conformità dell'annesso stato di previsione (Tabella n. 18).

Art. 20*(Stato di previsione del Ministero dell'ambiente e disposizioni relative)*

1. Sono autorizzati l'impegno e il pagamento delle spese del Ministero dell'ambiente, per l'anno finanziario 1998, in conformità dell'annesso stato di previsione (Tabella n. 19).

Art. 21*(Stato di previsione del Ministero dell'università e della ricerca scientifica e tecnologica e disposizioni relative)*

1. Sono autorizzati l'impegno e il pagamento delle spese del Ministero dell'università e della ricerca scientifica e tecnologica, per l'anno finanziario 1998, in conformità dell'annesso stato di previsione (Tabella n. 20).
2. L'assegnazione autorizzata a favore del Consiglio nazionale delle ricerche, per l'anno finanziario 1998, è comprensiva, nel limite di lire 300 miliardi, delle somme per il finanziamento degli oneri destinati alla realizzazione dei programmi finalizzati, approvati dal Comitato interministeriale per la programmazione economica (CIPE), nonché della somma di lire 7 miliardi in favore dell'area di ricerca di Trieste.
3. Il Ministro dell'università e della ricerca scientifica e tecnologica cura che la realizzazione dei programmi finalizzati sia coerente con gli obiettivi scientifici della ricerca nazionale e con le indicazioni formulate dal CIPE, riferendo allo stesso Comitato ogni due anni sullo stato dei programmi. Per lo svolgimento di tali attribuzioni si avvale dell'opera di apposita commissione nominata dal Ministro stesso, sentito il Consiglio nazionale della scienza e della tecnologia.

Art. 22

(Totale generale della spesa)

1. È approvato, in lire 1.002.094.752.337.000 in termini di competenza ed in lire 1.024.716.870.316.000 in termini di cassa il totale generale della spesa dello Stato per l'anno finanziario 1998.

Art. 23

(Quadro generale riassuntivo)

1. È approvato, in termini di competenza e di cassa, il quadro generale riassuntivo del bilancio dello Stato per l'anno finanziario 1998, con le tabelle allegate.

Art. 24

(Disposizioni diverse)

1. Per l'anno finanziario 1998, le spese considerate nelle unità previsionali di base dei singoli stati di previsione per le quali il Ministro del tesoro, del bilancio e della programmazione economica è autorizzato ad effettuare, con propri decreti, variazioni tra loro compensative, rispettivamente, per competenza e cassa, sono quelle indicate nella tabella A allegata alla presente legge.
2. Per l'anno finanziario 1998, le spese delle unità previsionali di base del conto capitale dei singoli stati di previsione alle quali si applicano le disposizioni contenute nel quinto e nel settimo comma dell'articolo 20 della legge 5 agosto 1978, n.468 e successive modificazioni, sono quelle indicati nella tabella B allegata alla presente legge.
3. In relazione all'accertamento dei residui di entrata e di spesa per i quali non esistono nel bilancio di previsione le corrispondenti appostazioni nell'ambito delle unità previsionali di base, il Ministro del tesoro, del bilancio e della programmazione economica è autorizzato ad iscrivere i suddetti residui nelle pertinenti unità previsionali di base, anche di nuova istituzione, con propri decreti da registrare alla Corte dei conti.

4. La composizione delle razioni viveri in natura per gli allievi del Corpo della guardia di finanza, del Corpo di polizia penitenziaria, degli agenti della Polizia di Stato, del Corpo delle capitanerie di porto e del Corpo forestale dello Stato e le integrazioni di vitto e di generi di conforto per i militari dei Corpi medesimi nonché per il personale della Polizia di Stato in speciali condizioni di servizio, sono stabilite, per l'anno finanziario 1998, in conformità delle tabelle annesse allo stato di previsione del Ministero della difesa per lo stesso anno.
5. Il Ministro del tesoro, del bilancio e della programmazione economica, è autorizzato a trasferire, con propri decreti, in termini di residui, competenza e cassa, dall'unità previsionale di base "Fondo per i programmi regionali di sviluppo" (investimenti) di pertinenza del centro di responsabilità "Attuazione della programmazione economica" dello stato di previsione del Ministero del bilancio e della programmazione economica per l'anno finanziario 1998 alle pertinenti unità previsionali di base dei Ministeri interessati, le quote da attribuire alle regioni a statuto speciale, ai sensi dell'ultimo comma dell'articolo 126 del decreto del Presidente della Repubblica 24 luglio 1977, n. 616.
6. Il Ministro del tesoro, del bilancio e della programmazione economica è autorizzato ad apportare, con propri decreti, in termini di competenza e di cassa, le variazioni compensative di bilancio occorrenti per l'attuazione di quanto disposto dall'articolo 13 della legge 5 agosto 1981, n. 416, e successive modificazioni, concernente disciplina delle imprese editrici e provvidenze per l'editoria.
7. Per gli acquisti di arredi, strumenti e attrezzature tecniche, di materiali e prodotti elettrici e telefonici, di materiali vari di cancelleria, di uniformi al personale, di automezzi di servizio, di prodotti informatici, nonché per la fornitura di servizi occorrenti per il funzionamento degli uffici dell'Amministrazione centrale e periferica - compresi i servizi e le forniture considerati dal regio decreto 18 gennaio 1923, n. 94, e relative norme di applicazione - fatta eccezione per il Ministero delle finanze, per le aziende autonome, per i corpi militari o militarizzati, comprese le Forze di polizia e il Corpo nazionale dei vigili del fuoco, per gli organi centrali e gli istituti centrali e periferici del Ministero per i beni culturali e ambientali, per il Servizio conservazione della natura del Ministero dell'ambiente, per gli uffici all'estero del Ministero degli affari esteri, per gli uffici provinciali già autorizzati da specifica norma legislativa nonché, nei casi di urgenza, per la Presidenza del Consiglio dei Ministri nei limiti di spesa previsti dal regolamento approvato con decreto del Presidente della Repubblica 5 giugno 1985, n. 359, il Ministro del tesoro, del bilancio e della programmazione economica è autorizzato a trasferire, con propri decreti, in termini di competenza e di cassa - dalle unità previsionali di base, anche di conto capitale, concernenti spese per acquisti, forniture e servizi, degli stati di previsione delle Amministrazioni interessate, allo stato di previsione del Ministero del tesoro, del bilancio e della programmazione economica, all'unità previsionale di base "Beni e servizi per le amministrazioni dello Stato" (oneri comuni) di pertinenza del centro di responsabilità "Provveditorato generale dello Stato", le somme occorrenti per

l'esecuzione dei programmi di acquisto, comunicati dalle Amministrazioni medesime al Provveditorato generale dello Stato entro il mese di marzo, in relazione alle effettive necessità.

8. Ai fini dell'attuazione della legge 26 febbraio 1992, n. 212, concernente collaborazione con i Paesi dell'Europa centrale e orientale, il Ministro del tesoro, del bilancio e della programmazione economica è autorizzato ad apportare, con propri decreti, le variazioni di bilancio in termini di residui e di cassa in relazione alla ripartizione delle disponibilità finanziarie per settori e strumenti d'intervento.

9. Il Ministro del tesoro, del bilancio e della programmazione economica, su proposta dei Ministri interessati, è autorizzato a trasferire, in termini di competenza e di cassa, con propri decreti, le disponibilità esistenti su altre unità previsionali di base degli stati di previsione delle Amministrazioni competenti a favore di apposite unità previsionali di base destinate all'attuazione di interventi cofinanziati dalla Unione europea.

10. Il Ministro del tesoro, del bilancio e della programmazione economica è autorizzato ad apportare, con propri decreti, le variazioni di bilancio in termini di residui, competenza e cassa occorrenti per l'attuazione dei provvedimenti relativi al riordino dei Ministeri.

11. Il Ministro del tesoro, del bilancio e della programmazione economica è autorizzato ad apportare, con propri decreti, variazioni compensative in termini di competenza e di cassa, tra le competenti unità previsionali di base delle Amministrazioni interessate per le spese concernenti la gestione e il funzionamento dei sistemi informativi e le spese relative alla costituzione e allo sviluppo dei sistemi medesimi.

12. Il Ministro del tesoro, del bilancio e della programmazione economica è autorizzato ad apportare con propri decreti, in termini di competenza e cassa, le variazioni di bilancio occorrenti per l'attuazione dell'articolo 18 della legge 11 febbraio 1994, n. 109, e successive modificazioni ed integrazioni.

13. Il Ministro del tesoro, del bilancio e della programmazione economica è autorizzato ad apportare, con propri decreti, le variazioni di bilancio connesse con l'attuazione dei contratti collettivi nazionali di lavoro del personale dipendente dalle Amministrazioni dello Stato, stipulati ai sensi dell'articolo 45 del decreto legislativo 3 febbraio 1993, n. 29, e successive modificazioni ed integrazioni, nonché degli accordi sindacali e dei provvedimenti di concertazione, stipulati ai sensi dell'articolo 2 del decreto legislativo 12 maggio 1995, n. 195, per quanto concerne il trattamento economico fondamentale ed accessorio del personale interessato.

14. Il Ministro del tesoro, del bilancio e della programmazione economica è autorizzato a provvedere, con propri decreti, all'assegnazione sulle apposite unità previsionali di base degli stati di previsione delle Amministrazioni interessate, della somma affluita all'entrata a titolo di netto ricavo dei mutui contratti dal Tesoro in attuazione di disposizioni legislative.
15. Il Ministro del tesoro, del bilancio e della programmazione economica è autorizzato a provvedere, con propri decreti, alla riassegnazione negli stati di previsione delle Amministrazioni statali interessate, delle somme rimborsate dalla Commissione dell'Unione Europea per spese sostenute dalle Amministrazioni medesime a carico delle pertinenti unità previsionali di base dei rispettivi stati di previsione, affluiti al fondo di rotazione di cui all'articolo 5, della legge 16 aprile 1987, n. 183, e successivamente versate all'entrata di bilancio.
16. Il Ministro del tesoro, del bilancio e della programmazione economica è autorizzato a provvedere con propri decreti alle variazioni di bilancio, tra le Amministrazioni interessate, occorrenti per l'attuazione delle disposizioni di cui all'articolo 2, comma 11, della legge 28 dicembre 1995, n. 550, relative alla concessione dei buoni pasto al personale del comparto Ministeri.
17. Per il 1998, le unità previsionali di base e le funzioni obiettivo sono individuate, rispettivamente, negli allegati n. 1 e n. 2 alla presente legge.

Art. 25

(Bilancio pluriennale)

1. Resta approvato, ai sensi e per gli effetti dell'articolo 4 della legge 5 agosto 1978, n. 468, e successive modificazioni e integrazioni, il bilancio pluriennale dello Stato e delle aziende autonome per il triennio 1998-2000, nelle risultanze di cui alle tabelle allegate alla presente legge.

XIII LEGISLATURA — DISEGNI DI LEGGE E RELAZIONI — DOCUMENTI

TABELLE E ALLEGATI

TABELLA A

Unità previsionali di base del bilancio di previsione dello Stato per l'anno finanziario 1998 per le quali il Ministro del tesoro è autorizzato ad effettuare variazioni tra loro compensative.

Stato di previsione del Ministero del tesoro:

- Amministrazione centrale del tesoro: 3.1.5.2 "Aree depresse" (cap. 4665); 3.1.5.3 "Interessi sui titoli del debito pubblico" (cap. 4675, 4677, 4691 e 6805); 3.1.5.4 "Interessi sul risparmio postale ed altri conti di tesoreria" (cap. 4678); 3.1.5.5 "Interessi sui mutui Crediop e BEI" (cap. 4694, 4696, 4697 e 4698); 3.1.5.6 "Oneri accessori" (cap. 4472 e 4478); 3.1.5.7 "Altri interessi" (cap. 4667, 4668, 4693 e 4695).

- Ragioneria Generale dello Stato: 7.1.2.1 "Fondo sanitario nazionale" (cap. 5941); 7.1.2.10 "Ripiano deficit spesa sanitaria" (cap. 5957).

- Amministrazione centrale del tesoro: 3.1.2.7 "Monete metalliche" (cap. 4443) e Provveditorato Generale dello Stato: 6.1.2.2 "Beni e servizi per le amministrazioni dello Stato" (cap. 5033 e 5051).

Stato di previsione del Ministero delle Finanze:

- Segretariato generale: 2.1.1.0 "Funzionamento" (cap. 1125 e 6660); Affari generali e personale: 3.1.1.0 "Funzionamento" (6652 e 6661); Entrate: 4.1.1.0 " Funzionamento" (cap. 6653 e 6662); Territorio: 5.1.1.0 "Funzionamento" (cap. 6654 e 6663).

- Entrate : 4.1.2.2 "Restituzione e rimborsi di imposte" (cap. 3521 e 3530); 4.1.4.1 "Oneri del debito pubblico" (cap. 3500).

- Entrate: 4.1.2.2 "Restituzione e rimborsi di imposte" (cap. 3519, 3525 e 3533); 4.1.4.1 "Oneri del debito pubblico" (cap. 3501).

Stato di previsione del Ministero di grazia e giustizia:

- Affari civili e libere professioni: 4.2.1.1 "Edilizia di servizio" (cap. 7001 e 7003); 4.2.1.2 "Attrezzature e impianti" (cap. 7005 e 7010); Amministrazione penitenziaria: 5.2.1.1 "Edilizia di servizio" (cap. 8600 e 7004), 5.2.1.2 "Attrezzature e impianti" (cap. 8605 e 8676) e Giustizia minorile: 7.2.1.1 "Edilizia di servizio" (cap. 8601, 8603 e 8604); 7.2.1.2 "Attrezzature e impianti" (cap. 8606 e 8677).

Stato di previsione del Ministero degli affari esteri:

- Gabinetto e uffici di diretta collaborazione all'opera del ministro: 1.1.1.1 "Gabinetto e altri uffici" (cap. 1014); Personale amministrazione: 2.1.1.1 "Uffici entrati" (cap. 6001); Cooperazione allo sviluppo: 3.1.1.0 "Funzionamento" (cap. 6002); Relazioni culturali: 4.1.1.1 "Uffici centrali" (cap. 6003); Emigrazione e affari sociali: 5.1.1.0 "Funzionamento" (cap. 6004); Affari politici: 6.1.1.0 "Funzionamento" (cap. 6005); Affari economici: 7.1.1.0 "Funzionamento" (cap. 6006); Istituto diplomatico: 8.1.1.0 "Funzionamento" (cap. 6007); Personale e amministrazione: 2.1.1.2 "Uffici all'estero" (cap. 1501 e 1503).

Stato di previsione del Ministero della difesa:

- Servizi generali: 20.1.1.1 "Spese generali di funzionamento" (cap. 1087); Commissariato: 14.1.1.2 "Vettovagliamento, equipaggiamento, igiene e casermaggio" (cap. 2501).

TABELLA B

Unità previsionali di base per le quali si applicano le disposizioni contenute nel quinto e settimo comma dell'articolo 20 della legge 5 agosto 1978, n. 468, e successive modificazioni.

Stato di previsione del Ministero del tesoro:

- Amministrazione centrale del tesoro: 3.2.2.4 "Fondo rotativo per la cooperazione allo sviluppo" (cap. 8173).

Stato di previsione del Ministero delle finanze:

- Affari generali e personale: 3.2.1.1 "Edilizia di servizio" (cap. 7851).
- Entrate: 4.2.1.1 "Edilizia di servizio" (cap. 8500);
- Territorio: 5.2.1.1 "Edilizia di servizio" (cap. 8501);
- Guardia di finanza: 7.2.1.1 "Edilizia di servizio" (cap. 8502).

Stato di previsione del Ministero dei lavori pubblici:

- Opere marittime: 3.2.1.1 "Opere marittime e portuali" (cap. 7501);
- Edilizia statale e servizi speciali: 6.2.1.1 "Edilizia di servizio" (cap. 8405);
- Difesa del suolo: 4.2.1.3 "Calamità naturali e danni bellici" (cap. 9004);
- Edilizia statale e servizi speciali: 6.2.1.9 "Calamità naturali e danni bellici" (cap. 9460).

Stato di previsione del Ministero dei trasporti e della navigazione:

- Motorizzazione civile e trasporti in concessione: 2.2.1.1 "Edilizia di servizio" (cap. 7202 e 7203); 2.2.1.3 "Trasporti in gestione diretta ed in concessione" (cap. 7206).

Stato di previsione del Ministero della difesa:

- Armi, munizioni e armamenti terrestri: 9.2.1.1 "Ricerca scientifica" (cap. 7010);
- Costruzioni, armi e armamenti navali: 10.2.1.2 "Ricerca scientifica" (cap. 8551);
- Costruzioni, armi e armamenti aeronautici e speciali: 11.2.1.1 "Ricerca scientifica" (cap. 8552);
- Assistenza al volo, difesa aerea e telecomunicazioni: 12.2.1.1 "Ricerca scientifica" (cap. 8553);
- Motorizzazione e combustibili: 13.2.1.1 "Ricerca scientifica" (cap. 8554);
- Commissariato: 14.2.1.1 "Ricerca scientifica" (cap. 8555);
- Sanità militare: 16.2.1.1 "Ricerca scientifica" (cap. 8556);
- Servizi generali: 20.2.1.1 "Ricerca scientifica" (cap. 8557).

XIII LEGISLATURA - DISEGNI DI LEGGE E RELAZIONI - DOCUMENTI

Unità previsionali di base per il 1998

Allegato n. 1

ENTRATA	
<p>MINISTERO DELLE FINANZE</p> <p>1 - DIPARTIMENTO ENTRATE</p> <p><i>Entrate tributarie</i></p> <p>IRPEF</p> <ul style="list-style-type: none"> - Entrate derivanti dall'attività' ordinaria di gestione - Entrate derivanti dall'attività' di accertamento e controllo <p>IRPEG</p> <ul style="list-style-type: none"> - Entrate derivanti dall'attività' ordinaria di gestione - Entrate derivanti dall'attività' di accertamento e controllo <p>ILOR</p> <ul style="list-style-type: none"> - Entrate derivanti dall'attività' ordinaria di gestione - Entrate derivanti dall'attività' di accertamento e controllo <p>IMPOSTE SOSTITUTIVE</p> <ul style="list-style-type: none"> - Entrate derivanti dall'attività' ordinaria di gestione - Entrate derivanti dall'attività' di accertamento e controllo <p>RITENUTE A TITOLO DI IMPOSTA DEFINITIVA</p> <ul style="list-style-type: none"> - Entrate derivanti dall'attività' ordinaria di gestione - Entrate derivanti dall'attività' di accertamento e controllo <p>CONDONI, SANATORIE ED INTROITI STRAORDINARI SU TRIBUTI DIRETTI</p> <ul style="list-style-type: none"> - Entrate derivanti dall'attività' ordinaria di gestione - Entrate derivanti dall'attività' di accertamento e controllo <p>ALTRI INTROITI DIRETTI</p> <ul style="list-style-type: none"> - Entrate derivanti dall'attività' ordinaria di gestione - Entrate derivanti dall'attività' di accertamento e controllo <p>IVA SU SCAMBI INTERNI E INTRACOMUNITARI</p> <ul style="list-style-type: none"> - Entrate derivanti dall'attività' ordinaria di gestione - Entrate derivanti dall'attività' di accertamento e controllo <p>CONDONI, SANATORIE ED INTROITI STRAORDINARI SU TRIBUTI DIRETTI</p>	<ul style="list-style-type: none"> - Entrate derivanti dall'attività' ordinaria di gestione - Entrate derivanti dall'attività' di accertamento e controllo <p>LOTTO, LOTTERIE ED ALTRE ATTIVITA' DI GIOCO</p> <ul style="list-style-type: none"> - Entrate derivanti dall'attività' ordinaria di gestione - Entrate derivanti dall'attività' di accertamento e controllo <p>ALTRI TRIBUTI INDIRETTI</p> <ul style="list-style-type: none"> - Entrate derivanti dall'attività' ordinaria di gestione - Entrate derivanti dall'attività' di accertamento e controllo <p><i>Entrate extra-tributarie</i></p> <ul style="list-style-type: none"> - Proventi per l'attività contrattuale ed altri introiti - Restituzioni, rimborsi, recuperi e concorsi vari - Tributi speciali e diritti - Attività di controllo, informazione e repressione violazioni - Entrate derivanti dall'attività di controllo e repressione delle irregolarità e degli illeciti <p>2 - DOGANE E IMPOSTE INDIRETTE</p> <p><i>Entrate tributarie</i></p> <p>IVA SU IMPORTAZIONI</p> <ul style="list-style-type: none"> - Entrate derivanti dall'attività' ordinaria di gestione - Entrate derivanti dall'attività' di accertamento e controllo <p>ACCISA E IMPOSTA ERARIALE DI CONSUMO SUGLI OLII MINERALI, LORO DERIVATI, PRODOTTI ANALOGHI E RELATIVE SOVRIMPOSTE DI CONFINE</p> <ul style="list-style-type: none"> - Entrate derivanti dall'attività' ordinaria di gestione - Entrate derivanti dall'attività' di accertamento e controllo <p>ACCISA E IMPOSTA ERARIALE DI CONSUMO SU ALTRI PRODOTTI</p> <ul style="list-style-type: none"> - Entrate derivanti dall'attività' ordinaria di gestione - Entrate derivanti dall'attività' di accertamento e controllo <p>IMPOSTE SUI GENERI DI MONOPOLIO</p> <ul style="list-style-type: none"> - Entrate derivanti dall'attività' ordinaria di gestione

XIII LEGISLATURA - DISegni DI LEGGE E RELAZIONI - DOCUMENTI

ENTRATA	
<p>- Entrate derivanti dall'attività di accertamento e controllo</p> <p>ALTRI TRIBUTI INDIRETTI</p> <ul style="list-style-type: none"> - Entrate derivanti dall'attività ordinaria di gestione - Entrate derivanti dall'attività di accertamento e controllo <p><i>Entrate extra-tributarie</i></p> <ul style="list-style-type: none"> - Restituzioni, rimborsi, recuperi e concorsi vari - Attività di controllo, informazione e repressione violazioni - Entrate derivanti dall'attività di controllo e repressione delle irregolarità e degli illeciti - Proventi relativi a servizi resi nell'interesse del commercio - Dazi e prelievi doganali <p>3 - TERRITORIO</p> <p><i>Entrate tributarie</i></p> <p>TASSE E IMPOSTE SUGLI AFFARI, SU ATTI CONCERNENTI IL DEMANIO E IL PATRIMONIO DELLO STATO</p> <ul style="list-style-type: none"> - Entrate derivanti dall'attività ordinaria di gestione - Entrate derivanti dall'attività di accertamento e controllo <p>ALTRI TRIBUTI INDIRETTI</p> <ul style="list-style-type: none"> - Entrate derivanti dall'attività ordinaria di gestione - Entrate derivanti dall'attività di accertamento e controllo <p><i>Entrate extra-tributarie</i></p> <ul style="list-style-type: none"> - Entrate derivanti dall'attività di controllo e repressione delle irregolarità e degli illeciti - Proventi del servizio ipotecario e di conservatoria - Proventi del demanio <p><i>Alienazione ed ammortamento di beni patrimoniali e riscossione di crediti</i></p> <ul style="list-style-type: none"> - Proventi della vendita di immobili ed altri cespiti <p>4 - SEGRETARIATO GENERALE</p> <p><i>Entrate extra-tributarie</i></p>	<p>5 - GABINETTO E UFFICI DI DIRETTA COLLABORAZIONE ALL'OPERA DEL MINISTRO</p> <p><i>Entrate extra-tributarie</i></p> <ul style="list-style-type: none"> - Proventi per l'organizzazione e la tenuta di corsi <p>MINISTERO DEL TESORO</p> <p>6 - AMMINISTRAZIONE CENTRALE DEL TESORO</p> <p><i>Entrate extra-tributarie</i></p> <ul style="list-style-type: none"> - Redditi da capitale - Prelievi da conti di tesoreria, restituzioni, rimborsi recuperi e concorsi vari - Proventi per l'attività contrattuale ed altri introiti - Tributi speciali e diritti - Canone rai - Retrocessione interessi, dietimi ed altri proventi connessi alla gestione del debito pubblico - Attività di controllo, informazione e repressione violazioni <p><i>Alienazione ed ammortamento di beni patrimoniali e riscossione di crediti</i></p> <ul style="list-style-type: none"> - Rimborso di anticipazioni e riscossioni di crediti - Vendite di titoli e di altri cespiti - Ammortamento di beni patrimoniali <p><i>Accensione di prestiti</i></p> <ul style="list-style-type: none"> - Emissione titoli di stato - Contrazione mutui ed altre emissioni <p>7 - PROVVEDITORATO GENERALE DELLO STATO</p> <p><i>Entrate extra-tributarie</i></p> <ul style="list-style-type: none"> - Restituzioni, rimborsi, recuperi e concorsi vari - Vendita targhe

XIII LEGISLATURA - DISEGNI DI LEGGE E RELAZIONI - DOCUMENTI

ENTRATA	
<p>MINISTERO DELL'INDUSTRIA, DEL COMMERCIO E DELL'ARTIGIANATO</p> <p>8 - PRODUZIONE INDUSTRIALE Entrate extra-tributarie</p> <ul style="list-style-type: none"> - Proventi per l'attività contrattuale ed altri introiti - Restituzioni, rimborsi, recuperi e concorsi vari - Proventi per verifiche e collaudi di impianti industriali ed altri introiti - Tasse annuali per gli iscritti agli albi dei periti assicurativi e mediatori <p>Alienazione ed ammortamento di beni patrimoniali e riscossione di crediti</p> <ul style="list-style-type: none"> - Rimborso di anticipazioni e riscossioni di crediti <p>9 - FONTI DI ENERGIA E INDUSTRIE DI BASE Entrate extra-tributarie</p> <ul style="list-style-type: none"> - Restituzioni, rimborsi, recuperi e concorsi vari - Proventi per le verifiche ed accertamenti sul regolare funzionamento degli impianti - Vendita scorte strategiche prodotti petroliferi <p>MINISTERO DI GRAZIA E GIUSTIZIA</p> <p>10 - ORGANIZZAZIONE GIUDIZIARIA E AFFARI GENERALI Entrate extra-tributarie</p> <ul style="list-style-type: none"> - Attività di controllo, informazione e repressione violazioni - Diritti di cancelleria e proventi dei servizi di informatica <p>11 - AMMINISTRAZIONE PENITENZIARIA Entrate extra-tributarie</p> <ul style="list-style-type: none"> - Proventi per l'attività contrattuale ed altri introiti - Restituzioni, rimborsi, recuperi e concorsi vari - Attività di controllo, informazione e repressione violazioni - Vendita di manufatti, di prodotti vari e altri proventi realizzati negli istituti penitenziari 	<p>MINISTERO DEGLI AFFARI ESTERI</p> <p>12 - EMIGRAZIONE E AFFARI SOCIALI Entrate extra-tributarie</p> <ul style="list-style-type: none"> - Restituzioni, rimborsi, recuperi e concorsi vari - Proventi per i servizi dell'emigrazione <p>13 - PERSONALE E AMMINISTRAZIONE Entrate extra-tributarie</p> <ul style="list-style-type: none"> - Proventi per l'attività contrattuale ed altri introiti - Restituzioni, rimborsi, recuperi e concorsi vari - Cessione dei libretti di passaporto, dei titoli e documenti di viaggio ed altri introiti <p>MINISTERO DELLA PUBBLICA ISTRUZIONE</p> <p>14 - PERSONALE E AFFARI GENERALI ED AMMINISTRATIVI Entrate extra-tributarie</p> <ul style="list-style-type: none"> - Proventi per l'attività contrattuale ed altri introiti - Restituzioni, rimborsi, recuperi e concorsi vari <p>MINISTERO DELL'INTERNO</p> <p>15 - PROTEZIONE CIVILE E SERVIZI ANTINCENDI 15.2 - Entrate extra-tributarie</p> <ul style="list-style-type: none"> - Proventi per l'attività contrattuale ed altri introiti - Restituzioni, rimborsi, recuperi e concorsi vari <p>16 - PUBBLICA SICUREZZA 16.2 - Entrate extra-tributarie</p> <ul style="list-style-type: none"> - Restituzioni, rimborsi, recuperi e concorsi vari - Attività di controllo, informazione e repressione violazioni - Proventi relativi ai servizi resi dalla polizia di stato

XIII LEGISLATURA - DISEGNI DI LEGGE E RELAZIONI - DOCUMENTI

ENTRATA	
<p>MINISTERO DEI TRASPORTI E DELLA NAVIGAZIONE</p> <p>17 - MOTORIZZAZIONE CIVILE E DEI TRASPORTI IN CONCESSIONE</p> <p><i>Entrate extra-tributarie</i></p> <ul style="list-style-type: none"> - Proventi per l'attività contrattuale ed altri introiti - Restituzioni, rimborsi, recuperi e concorsi vari - Proventi relativi ai servizi ed alle operazioni in materia di motorizzazione e trasporti in concessione <p>18 - AVIAZIONE CIVILE</p> <p><i>Entrate extra-tributarie</i></p> <ul style="list-style-type: none"> - Restituzioni, rimborsi, recuperi e concorsi vari - Concessioni aeroportuali e traffico aereo <p>19 - DEMANIO MARITTIMO E PORTI</p> <p><i>Entrate extra-tributarie</i></p> <ul style="list-style-type: none"> - Restituzioni, rimborsi, recuperi e concorsi vari - Attività di controllo, informazione e repressione violazioni - Tasse, diritti marittimi e proventi per occupazione aree demaniali marittime - Proventi per i servizi resi nelle aree portuali <p>MINISTERO DELLA DIFESA</p> <p>20 - ARMA DEI CARABINIERI</p> <p><i>Entrate extra-tributarie</i></p> <ul style="list-style-type: none"> - Proventi per l'attività ed i servizi svolti dall'arma dei carabinieri <p>21 - BILANCIO E AFFARI FINANZIARI</p> <p><i>Entrate extra-tributarie</i></p> <ul style="list-style-type: none"> - Proventi per l'attività contrattuale ed altri introiti - Restituzioni, rimborsi, recuperi e concorsi vari <p>MINISTERO PER LE POLITICHE AGRICOLE</p> <p>22 - POLITICHE AGRICOLE ED AGROINDUSTRIALI NAZIONALI</p> <p><i>Entrate extra-tributarie</i></p> <ul style="list-style-type: none"> - Proventi per l'attività contrattuale ed altri introiti - Restituzioni, rimborsi, recuperi e concorsi vari 	<p><i>Attività di controllo, informazione e repressione violazioni</i></p> <ul style="list-style-type: none"> - Proventi per i servizi resi a garanzia della qualità dei prodotti agroindustriali <p>MINISTERO DELLA SANITA'</p> <p>23 - PREVENZIONE SANITARIA</p> <p><i>Entrate extra-tributarie</i></p> <ul style="list-style-type: none"> - Proventi per l'attività contrattuale ed altri introiti - Restituzioni, rimborsi, recuperi e concorsi vari - Attività di prevenzione, di controllo e repressione violazioni - Accertamenti sanitari e prestazioni tecnico-sanitarie - Attività omologative e prestazioni tecniche per la sicurezza del lavoro <p>MINISTERO DEL BILANCIO E DELLA PROGRAMMAZIONE ECONOMICA</p> <p>24 - AFFARI GENERALI E PERSONALE</p> <p><i>Entrate extra-tributarie</i></p> <ul style="list-style-type: none"> - Proventi per l'attività contrattuale ed altri introiti - Restituzioni, rimborsi, recuperi e concorsi vari <p>MINISTERO DEI LAVORI PUBBLICI</p> <p>25 - AFFARI GENERALI E PERSONALE</p> <p><i>Entrate extra-tributarie</i></p> <ul style="list-style-type: none"> - Proventi per l'attività contrattuale ed altri introiti - Restituzioni, rimborsi, recuperi e concorsi vari - Attività di controllo, informazione e repressione violazioni - Concessioni autostradali e servizi relativi ad operazioni tecnico e tecnico-amministrative <p>MINISTERO DELLE POSTE E DELLE TELECOMUNICAZIONI</p> <p>26 - CONCESSIONI E AUTORIZZAZIONI</p> <p><i>Entrate extra-tributarie</i></p> <ul style="list-style-type: none"> - Proventi per l'attività contrattuale ed altri introiti - Restituzioni, rimborsi, recuperi e concorsi vari - Attività di controllo, informazione e repressione violazioni - Proventi per concessioni e autorizzazioni relative a servizi di telecomunicazione

XIII LEGISLATURA - DISEGNI DI LEGGE E RELAZIONI - DOCUMENTI

ENTRATA	
<p>MINISTERO DEL LAVORO E DELLA PREVIDENZA SOCIALE</p> <p>27 - RAPPORTI DI LAVORO Entrate extra-tributarie</p> <ul style="list-style-type: none"> - Proventi per l'attività contrattuale ed altri introiti - Restituzioni, rimborsi, recuperi e concorsi vari - Attività di controllo, informazione e repressione violazioni - Contributi comunitari per l'occupazione <p>MINISTERO DEL COMMERCIO CON L'ESTERO</p> <p>28 - GESTIONE DELLE RISORSE E RELAZIONI CON IL PUBBLICO Entrate extra-tributarie</p> <ul style="list-style-type: none"> - Proventi per l'attività contrattuale ed altri introiti - Restituzioni, rimborsi, recuperi e concorsi vari <p>MINISTERO PER I BENI CULTURALI E AMBIENTALI</p> <p>29 - BENI ARCHEOLOGICI, ARCHITETTONICI, ARTISTICI E STORICI Entrate extra-tributarie</p> <ul style="list-style-type: none"> - Proventi per l'attività contrattuale ed altri introiti - Restituzioni, rimborsi, recuperi e concorsi vari - Attività di controllo, informazione e repressione violazioni - Proventi per servizi presso musei, biblioteche, archivi di stato - Bellezze artistiche e culturali <p>30 - BENI ARCHIVISTICI Entrate extra-tributarie</p> <ul style="list-style-type: none"> - Proventi per l'attività contrattuale ed altri introiti - Proventi per servizi presso musei, biblioteche, archivi di stato <p>PRESIDENZA DEL CONSIGLIO DEI MINISTRI</p> <p>31 - SEGRETARIATO GENERALE Entrate extra-tributarie</p> <ul style="list-style-type: none"> - Proventi per l'attività contrattuale ed altri introiti - Restituzioni, rimborsi, recuperi e concorsi vari - Entrate per l'organizzazione e la tenuta di corsi 	<p>MINISTERO DELL'AMBIENTE</p> <p>32 - VALUTAZIONE IMPATTO AMBIENTALE, INFORMAZIONI AI CITTADINI E RELAZIONE SULLO STATO DELL'AMBIENTE Entrate extra-tributarie</p> <ul style="list-style-type: none"> - Restituzioni, rimborsi, recuperi e concorsi vari - Attività di controllo, informazione e repressione violazioni - Diritti partecipazione sistema ecogestione e qualità ecologica ed altri introiti <p>33 - ACQUE, RIFIUTI E SUOLO Entrate extra-tributarie</p> <ul style="list-style-type: none"> - Restituzioni, rimborsi, recuperi e concorsi vari <p>MINISTERO DELL'UNIVERSITA' E DELLA RICERCA SCIENTIFICA E TECNOLOGICA</p> <p>34 - AFFARI ECONOMICI Entrate extra-tributarie</p> <ul style="list-style-type: none"> - Proventi per l'attività contrattuale ed altri introiti - Restituzioni, rimborsi, recuperi e concorsi vari

XIII LEGISLATURA - DISEGNI DI LEGGE E RELAZIONI - DOCUMENTI

PRESIDENZA DEL CONSIGLIO DEI MINISTRI	
<p>1 - GABINETTI E UFFICI DI DIRETTA COLLABORAZIONE ALL'OPERA DEL PRESIDENTE DEL CONSIGLIO DEI MINISTRI E DEI MINISTRI SENZA PORTAFOGLIO</p> <p><i>Spese correnti</i></p> <ul style="list-style-type: none"> - FUNZIONAMENTO <p>INTERVENTI</p> <ul style="list-style-type: none"> - <i>Comitato interministeriale per le informazioni e la sicurezza</i> <p>2 - SEGRETARIATO GENERALE</p> <p><i>Spese correnti</i></p> <ul style="list-style-type: none"> - FUNZIONAMENTO - <i>Segretariato</i> - <i>Commissariati di governo</i> <p>INTERVENTI</p> <ul style="list-style-type: none"> - <i>Contributi ad enti ed altri organismi</i> - <i>Autorità per la vigilanza sui lavori pubblici</i> - <i>Autorità per l'informatica nella Pubblica Amministrazione</i> - <i>Manifestazioni sportive</i> - <i>Fondo per i cittadini illustri indigenti</i> - <i>Autorità per i servizi di pubblica utilità</i> <p>ONERI COMUNI</p> <ul style="list-style-type: none"> - <i>Corte dei Conti</i> <p>TRATTAMENTI DI QUIESCENZA, INTEGRATIVI E SOSTITUTIVI</p> <ul style="list-style-type: none"> - <i>Indennità</i> <p><i>Spese in conto capitale</i></p> <p>INVESTIMENTI</p> <ul style="list-style-type: none"> - <i>Intervenuti nelle grandi città'</i> - <i>Informatica di servizio</i> - <i>Impianti sportivi</i> 	<p>3 - CONSIGLIO DI STATO E TRIBUNALI AMMINISTRATIVI REGIONALI</p> <p><i>Spese correnti</i></p> <ul style="list-style-type: none"> - FUNZIONAMENTO <p>TRATTAMENTI DI QUIESCENZA, INTEGRATIVI E SOSTITUTIVI</p> <ul style="list-style-type: none"> - <i>Indennità</i> <p>4 - CONSIGLIO DI GIUSTIZIA AMMINISTRATIVA DELLA REGIONE SICILIANA</p> <p><i>Spese correnti</i></p> <ul style="list-style-type: none"> - FUNZIONAMENTO <p>5 - AVVOCATURA GENERALE DELLO STATO</p> <p><i>Spese correnti</i></p> <ul style="list-style-type: none"> - FUNZIONAMENTO <p>TRATTAMENTI DI QUIESCENZA, INTEGRATIVI E SOSTITUTIVI</p> <ul style="list-style-type: none"> - <i>Indennità</i> <p>6 - PROTEZIONE CIVILE</p> <p><i>Spese correnti</i></p> <ul style="list-style-type: none"> - FUNZIONAMENTO <p>INTERVENTI</p> <ul style="list-style-type: none"> - <i>Emergenze sul territorio</i> - <i>Associazioni di volontariato</i> - <i>Accordi ed organismi internazionali</i> <p><i>Spese in conto capitale</i></p> <p>INVESTIMENTI</p> <ul style="list-style-type: none"> - <i>Emergenze sul territorio</i> - <i>Fondo per la protezione civile</i>

XIII LEGISLATURA - DISEGNI DI LEGGE E RELAZIONI - DOCUMENTI

PRESIDENZA DEL CONSIGLIO DEI MINISTRI	
<p>7 - RAPPORTI CON IL PARLAMENTO <i>Spese correnti</i> - FUNZIONAMENTO</p> <p>8 - POLITICHE COMUNITARIE <i>Spese correnti</i> - FUNZIONAMENTO INTERVENTI - <i>Interventi diversi</i></p> <p>9 - FUNZIONE PUBBLICA <i>Spese correnti</i> - FUNZIONAMENTO INTERVENTI - <i>Istituto Nazionale di Statistica</i> - <i>Scuola Superiore della Pubblica Amministrazione</i> - <i>Agenzia per la rappresentanza negoziale delle pubbliche amministrazioni</i> - FORMEZ - <i>Progetti finalizzati</i> <i>Spese in conto capitale</i> INVESTIMENTI - FORMEZ - SVIMEZ</p> <p>10 - AFFARI REGIONALI <i>Spese correnti</i> - FUNZIONAMENTO</p> <p>11 - AREE URBANE <i>Spese correnti</i> - FUNZIONAMENTO <i>Spese in conto capitale</i> INVESTIMENTI - <i>Interventi nelle grandi città'</i></p>	<p>- <i>Trasporto rapido di massa</i></p> <p>12 - FAMIGLIA E SOLIDARIETA' SOCIALE <i>Spese correnti</i> - FUNZIONAMENTO INTERVENTI - <i>Centri accoglienza e servizio immigrati</i> - <i>Lotta alla droga</i> - <i>Interventi integrativi disabili</i> - <i>Fondo per il volontariato</i></p> <p>13 - RIFORME ELETTORALI E ISTITUZIONALI <i>Spese correnti</i> - FUNZIONAMENTO</p> <p>14 - TURISMO <i>Spese correnti</i> - FUNZIONAMENTO INTERVENTI - <i>Ente Nazionale Italiano per il Turismo</i> - <i>Club Alpino Italiano</i> - <i>Accordi ed organismi internazionali</i> - <i>Promozione turistica</i> TRATTAMENTI DI QUIESCENZA, INTEGRATIVI E SOSTITUTIVI - <i>Indennità</i> <i>Spese in conto capitale</i> INVESTIMENTI - <i>Strutture turistiche e ricettive</i> - <i>Impianti sportivi</i></p> <p>15 - SPETTACOLO <i>Spese correnti</i> - FUNZIONAMENTO</p>

XIII LEGISLATURA - DISEGNI DI LEGGE E RELAZIONI - DOCUMENTI

PRESIDENZA DEL CONSIGLIO DEI MINISTRI	
<p>INTERVENTI</p> <ul style="list-style-type: none"> - <i>Interventi nel territorio di Trieste</i> - <i>Fondo unico per lo spettacolo</i> <p><i>Spese in conto capitale</i></p> <p>INVESTIMENTI</p> <ul style="list-style-type: none"> - <i>Fondo unico per lo spettacolo</i> 	<p>19 - ROMA CAPITALE</p> <p><i>Spese correnti</i></p> <ul style="list-style-type: none"> - FUNZIONAMENTO <p><i>Spese in conto capitale</i></p> <p>INVESTIMENTI</p> <ul style="list-style-type: none"> - <i>Fondo per Roma capitale</i>
<p>16 - SERVIZI TECNICI NAZIONALI</p> <p><i>Spese correnti</i></p> <ul style="list-style-type: none"> - FUNZIONAMENTO <p><i>Spese in conto capitale</i></p> <p>INVESTIMENTI</p> <ul style="list-style-type: none"> - <i>Potenziamento servizi e strutture</i> 	<p>20 - PARI OPPORTUNITA'</p> <p><i>Spese correnti</i></p> <ul style="list-style-type: none"> - FUNZIONAMENTO
<p>17 - INFORMAZIONE E EDITORIA</p> <p><i>Spese correnti</i></p> <ul style="list-style-type: none"> - FUNZIONAMENTO <p>INTERVENTI</p> <ul style="list-style-type: none"> - <i>Imprese radiofoniche ed editoriali</i> - <i>R.A.I.</i> - <i>Agenzie di informazione</i> - <i>Pubblicità di interesse collettivo</i> - <i>Accordi ed organismi internazionali</i> - <i>Previdenza ed assistenza artisti</i> <p><i>Spese in conto capitale</i></p> <p>INVESTIMENTI</p> <ul style="list-style-type: none"> - <i>Imprese radiofoniche ed editoriali</i> 	
<p>18 - ITALIANI NEL MONDO</p> <p><i>Spese correnti</i></p> <ul style="list-style-type: none"> - FUNZIONAMENTO 	

XIII LEGISLATURA - DISEGNI DI LEGGE E RELAZIONI - DOCUMENTI

MINISTERO DEL TESORO	
<p>1 - GABINETTO E UFFICI DI DIRETTA COLLABORAZIONE ALL'OPERA DEL MINISTRO <i>Spese correnti</i> - FUNZIONAMENTO</p> <p>2 - AFFARI GENERALI E PERSONALE <i>Spese correnti</i> - FUNZIONAMENTO INTERVENTI - <i>Vitalizi</i> - <i>Risarcimenti giudiziari</i></p> <p>TRATTAMENTI DI QUIESCENZA, INTEGRATIVI E SOSTITUTIVI - <i>Indennità</i></p> <p>3 - AMMINISTRAZIONE CENTRALE DEL TESORO <i>Spese correnti</i> - FUNZIONAMENTO INTERVENTI - <i>Imprese radiofoniche ed editoriali</i> - <i>Ripiano deficit aziende di trasporto</i> - <i>Risanamento e valorizzazione del territorio</i> - <i>Restituzione e rimborsi di imposte</i> - <i>Province, comuni e comunità montane</i> - <i>Calamità naturali e danni bellici</i> - <i>Monete metalliche</i> - <i>Ente Poste Italiane</i> - <i>Monopoli</i> - <i>Ente Nazionale di Assistenza al Volo</i> - <i>Azienda di Stato per gli Interventi nel Mercato Agricolo</i> - <i>Ferrovie dello Stato</i> - <i>Ripiano deficit spesa sanitaria</i> - <i>Aree depresse</i></p>	<ul style="list-style-type: none"> - <i>Cassa conguaglio zucchero</i> - <i>Consob</i> - <i>Garanzie di cambio</i> - <i>Indennizzi danni bellici</i> - <i>Pensioni di guerra</i> - <i>IRI ENI soppresso EFIM</i> - <i>Regolazioni contabili regioni</i> - <i>Garante per la radiodiffusione e l'editoria</i> - <i>8 per mille IRPEF confessioni religiose</i> - <i>Istituto Nazionale Previdenza Sociale</i> - <i>Oneri per le privatizzazioni</i> - <i>Contributi ad enti ed altri organismi</i> - <i>Fondo di prevenzione e di solidarietà per l'usura</i> - <i>Istituto postelegrafonici</i> - <i>Oneri sentenze Corte Costituzionale</i> - <i>Gestioni liquidatorie enti soppressi</i> - <i>Servizio del gioco del lotto</i> - <i>Contributo alle spese elettorali dei partiti politici</i> - <i>Accordi ed organismi internazionali</i> - <i>Istituto nazionale assicurazioni infortuni sul lavoro</i> - <i>I.N.P.D.A.P.</i> <p>3.1.3 ONERI COMUNI</p> <ul style="list-style-type: none"> - <i>Organi costituzionali</i> - <i>Parlamento Europeo</i> - <i>Restituzioni e rimborsi</i> - <i>Servizio di tesoreria dell'Ente poste italiane</i> - <i>Altri servizi di tesoreria</i> - <i>Contribuzione aggiuntiva INPDAP</i> <p>3.1.4 TRATTAMENTI DI QUIESCENZA, INTEGRATIVI E SOSTITUTIVI</p> <ul style="list-style-type: none"> - <i>Pensioni privilegiate</i>

XIII LEGISLATURA - DISEGNI DI LEGGE E RELAZIONI - DOCUMENTI

MINISTERO DEL TESORO

<p>3.1.5 ONERI DEL DEBITO PUBBLICO</p> <ul style="list-style-type: none"> - Ferrovie dello Stato - Aree depresse - Interessi sui titoli del debito pubblico - Interessi sul risparmio postale ed altri conti di tesoreria - Interessi sui mutui Crediop e BEI - Oneri accessori - Altri interessi <p>Spese in conto capitale</p> <p>INVESTIMENTI</p> <ul style="list-style-type: none"> - Imprese navalmecaniche e armatoriali - Interventi nel territorio di Trieste - Imprese radiofoniche ed editoriali - Interventi nelle grandi città' - Risanamento e ricostruzione zone terremotate - Informatica di servizio - Edilizia sanitaria - Sviluppo dell'esportazione e della domanda estera - Metropolitane - Fonti di energia e risparmio energetico - Piani disinquinamento - Smaltimento rifiuti - Cooperazione allo sviluppo - Edilizia abitativa - Edilizia scolastica - Province, comuni e comunità montane - Opere stradali - Opere varie - Calamità naturali e danni bellici - Ente Poste Italiane 	<ul style="list-style-type: none"> - Ente Nazionale di Assistenza al Volo - Ferrovie dello Stato - Aree depresse - Manicizzazione - IRI ENI soppresso EFIM - Artigiancassa - Banche, fondi e organismi internazionali - Istituti di credito di diritto pubblico - Imprenditorialità giovanile nel Mezzogiorno - Trasporti pubblici locali - Occupazione - Gestioni e Partecipazioni Industriali (GEPI) - Riconversione e ristrutturazione industria bellica - Risparmio idrico e utilizzo acque reflue - Sistemi ferroviari passanti - Acquedotti e fognature - Telecomunicazioni - Eliminazione barriere architettoniche - Accordi e organismi internazionali - Interventi per Venezia - Altri investimenti <p>ALTRE SPESE IN C/CAPITALE</p> <ul style="list-style-type: none"> - SACE - Garanzie dello Stato - Fondo di solidarietà nazionale - Fondo rotativo per la cooperazione allo sviluppo - Istituto nazionale assicurazioni infortuni sul lavoro <p>ONERI COMUNI</p> <ul style="list-style-type: none"> - Ammortamento titoli di Stato
---	---

XIII LEGISLATURA - DISEGNI DI LEGGE E RELAZIONI - DOCUMENTI

MINISTERO DEL TESORO	
<p><i>RIMBORSO DI PRESTITI</i></p> <p>RIMBORSO DEL DEBITO PUBBLICO</p> <ul style="list-style-type: none"> - <i>Ferrovie dello Stato</i> - <i>Aree depresse</i> - <i>Titoli del debito pubblico</i> - <i>Mutui Crediop e BEI</i> - <i>Mutui diversi</i> <p>4 - SERVIZI VARI E PENSIONI DI GUERRA</p> <p><i>Spese correnti</i></p> <ul style="list-style-type: none"> - FUNZIONAMENTO <p>INTERVENTI</p> <ul style="list-style-type: none"> - <i>Pensioni di guerra</i> <p>5 - SERVIZI PERIFICI DEL TESORO</p> <p><i>Spese correnti</i></p> <ul style="list-style-type: none"> - FUNZIONAMENTO <p>INTERVENTI</p> <ul style="list-style-type: none"> - <i>Pensioni di guerra</i> <p><i>Spese in conto capitale</i></p> <p>INVESTIMENTI</p> <ul style="list-style-type: none"> - <i>Informativa di servizio</i> <p>6 - PROVVEDITORATO GENERALE DELLO STATO</p> <p><i>Spese correnti</i></p> <ul style="list-style-type: none"> - FUNZIONAMENTO <p>ONERI COMUNI</p> <ul style="list-style-type: none"> - <i>Ammortamento</i> - <i>Beni e servizi per le amministrazioni dello Stato</i> <p>ONERI DEL DEBITO PUBBLICO</p> <ul style="list-style-type: none"> - <i>Oneri accessori</i> 	<p>7 - RAGIONERIA GENERALE DELLO STATO</p> <p><i>Spese correnti</i></p> <ul style="list-style-type: none"> - FUNZIONAMENTO <p>INTERVENTI</p> <ul style="list-style-type: none"> - <i>Fondo Sanitario Nazionale</i> - <i>Risanamento e ricostruzione zone terremotate</i> - <i>Ripiano deficit aziende di trasporto</i> - <i>Prevenzione inquinamento fluviale e marittimo</i> - <i>Regioni a statuto ordinario</i> - <i>Province, comuni e comunita' montane</i> - <i>Edilizia penitenziaria</i> - <i>Opere stradali</i> - <i>Azienda di Stato per gli Interventi nel Mercato Agricolo</i> - <i>Ripiano deficit spesa sanitaria</i> - <i>Fondo per gli interventi nel territorio di Trieste</i> - <i>Risorse proprie Unione europea</i> - <i>Regolazioni contabili regioni</i> - <i>8 per mille IRPEF Stato</i> - <i>Consultori familiari</i> - <i>Fondo attuazione ordinamento regioni a statuto speciale</i> - <i>Accordi ed organismi internazionali</i> - <i>Interventi diversi</i> <p>ONERI COMUNI</p> <ul style="list-style-type: none"> - <i>Fondi di riserva</i> - <i>Spese elettorali</i> - <i>Fondo speciale</i> - <i>Servizio postale per le amministrazioni dello Stato</i> - <i>Fondi da ripartire per oneri di personale</i>

XIII LEGISLATURA - DISEGNI DI LEGGE E RELAZIONI - DOCUMENTI

MINISTERO DEL TESORO

<p>Spese in conto capitale</p> <p>INVESTIMENTI</p> <ul style="list-style-type: none">- Risanamento e ricostruzione zone terremotate- Bonifica, miglioramento e sviluppo fondiario- Informatica di servizio- Edilizia sanitaria- Edilizia abitativa- Difesa del suolo- Calamita' naturali e danni bellici- Aree depresse- Fondo per gli interventi nel territorio di Trieste- Fondo di rotazione per le politiche comunitarie- Fondo per la riassegnazione di residui passivi perenti di spesa in conto capitale- Interventi straordinari per la Calabria- Acquedotti e fognature- Sviluppo economico delle regioni a statuto speciale e province autonome- Accordi ed organismi internazionali <p>ONERI COMUNI</p> <ul style="list-style-type: none">- Fondo speciale	
---	--

XIII LEGISLATURA - DISEGNI DI LEGGE E RELAZIONI - DOCUMENTI

MINISTERO DELLE FINANZE	
<p>1 - GABINETTO E UFFICI DI DIRETTA COLLABORAZIONE ALL'OPERA DEL MINISTRO <i>Spese correnti</i> FUNZIONAMENTO - <i>Gabinetto e altri uffici</i> - <i>Scuola centrale tributaria "Ezio Vanoni"</i> - <i>Servizio centrale ispettori tributari</i> <i>Spese in conto capitale</i> INVESTIMENTI - <i>Informatica di servizio</i></p> <p>2 - SEGRETARIATO GENERALE <i>Spese correnti</i> FUNZIONAMENTO <i>Spese in conto capitale</i> INVESTIMENTI - <i>Edilizia di servizio</i> - <i>Informatica di servizio</i></p> <p>3 - AFFARI GENERALI E PERSONALE <i>Spese correnti</i> FUNZIONAMENTO TRATTAMENTI DI QUIESCENZA, INTEGRATIVI E SOSTITUTIVI - <i>Indennità</i> - <i>Fondi di previdenza</i> <i>Spese in conto capitale</i> INVESTIMENTI - <i>Edilizia di servizio</i> - <i>Informatica di servizio</i></p> <p>4 - ENTRATE <i>Spese correnti</i> FUNZIONAMENTO</p>	<p>INTERVENTI - <i>Vincite al lotto</i> - <i>Restituzione e rimborsi di imposte</i> - <i>Devoluzione canoni sulle radioteleaudizioni</i> - <i>Centri autorizzati di assistenza fiscale</i> - <i>Devoluzione di proventi</i> TRATTAMENTI DI QUIESCENZA, INTEGRATIVI E SOSTITUTIVI - <i>Indennità</i> - <i>Fondi di previdenza</i> ONERI DEL DEBITO PUBBLICO - <i>Interessi di mora</i> <i>Spese in conto capitale</i> INVESTIMENTI - <i>Edilizia di servizio</i> - <i>Informatica di servizio</i> - <i>Comuni di confine</i></p> <p>5 - TERRITORIO <i>Spese correnti</i> FUNZIONAMENTO INTERVENTI - <i>Devoluzione di proventi</i> ONERI COMUNI - <i>Ammortamento</i> - <i>Imposte sui beni di Stato</i> TRATTAMENTI DI QUIESCENZA, INTEGRATIVI E SOSTITUTIVI - <i>Fondi di previdenza</i> <i>Spese in conto capitale</i> INVESTIMENTI - <i>Edilizia di servizio</i> - <i>Informatica di servizio</i></p>

XIII LEGISLATURA - DISEGNI DI LEGGE E RELAZIONI - DOCUMENTI

MINISTERO DELLE FINANZE

<p>6 - DOGANE E IMPOSTE INDIRECTE</p> <p><i>Spese correnti</i></p> <p>FUNZIONAMENTO</p> <p>INTERVENTI</p> <ul style="list-style-type: none"> - <i>Restituzione e rimborsi di imposte</i> - <i>Interessi di mora</i> - <i>Accordi ed organismi internazionali</i> <p>TRATTAMENTI DI QUIESCENZA, INTEGRATIVI E SOSTITUTIVI</p> <ul style="list-style-type: none"> - <i>Indennità</i> - <i>Fondi di previdenza</i> <p><i>Spese in conto capitale</i></p> <p>INVESTIMENTI</p> <ul style="list-style-type: none"> - <i>Edilizia di servizio</i> - <i>Informativa di servizio</i> <p>7 - GUARDIA DI FINANZA</p> <p><i>Spese correnti</i></p> <p>FUNZIONAMENTO</p> <ul style="list-style-type: none"> - <i>Spese generali di funzionamento</i> - <i>Reclutamento, formazione e addestramento</i> - <i>Mezzi operativi e strumentali</i> - <i>Potenziamento</i> <p>TRATTAMENTI DI QUIESCENZA, INTEGRATIVI E SOSTITUTIVI</p> <ul style="list-style-type: none"> - <i>Fondi di previdenza e assistenza dipendenti</i> - <i>Indennità</i> <p><i>Spese in conto capitale</i></p> <p>INVESTIMENTI</p> <ul style="list-style-type: none"> - <i>Edilizia di servizio</i> - <i>Informativa di servizio</i> - <i>Edilizia abitativa</i> 	
--	--

XIII LEGISLATURA - DISEGNI DI LEGGE E RELAZIONI - DOCUMENTI

AMMINISTRAZIONE AUTONOMA DEI MONOPOLI DI STATO	
<p>ENTRATA</p> <p>1 - MONOPOLI DI STATO</p> <p><i>Entrate correnti</i></p> <ul style="list-style-type: none"> - <i>Proventi tabacchi</i> - <i>Proventi sali e chinino</i> - <i>Proventi diversi</i> - <i>Sovvenzioni</i> - <i>Redditi e rimborsi</i> <p><i>Entrate in conto capitale</i></p> <ul style="list-style-type: none"> - <i>Ammortamento</i> - <i>Fondi di riserva</i> - <i>Proventi e contributi</i> <p><i>Accensione di prestiti</i></p> <ul style="list-style-type: none"> - <i>Ricavo anticipazioni</i> <p><i>Gestioni speciali ed autonome</i></p> <ul style="list-style-type: none"> - <i>Dopolavoro</i> - <i>Lotterie nazionali</i> - <i>Lotto</i> <p>1 - MONOPOLI DI STATO</p> <p><i>Spese correnti</i></p> <ul style="list-style-type: none"> - FUNZIONAMENTO <p>INTERVENTI</p> <ul style="list-style-type: none"> - <i>Dopolavoro</i> - <i>Interessi</i> - <i>Interventi diversi</i> 	<p>ONERI COMUNI</p> <ul style="list-style-type: none"> - <i>Ammortamento</i> - <i>Avanzo di gestione</i> <p>TRATTAMENTI DI QUIESCENZA INTEGRATIVI E SOSTITUTIVI</p> <ul style="list-style-type: none"> - <i>Indennità'</i> - <i>Gestioni previdenziali</i> <p><i>Spese in conto capitale</i></p> <p>INVESTIMENTI</p> <ul style="list-style-type: none"> - <i>Edilizia di servizio</i> - <i>Informatica di servizio</i> - <i>Impianti ed automezzi</i> - <i>Capitalizzazione A. T. I.</i> <p>ONERI COMUNI</p> <ul style="list-style-type: none"> - <i>Fondi di riserva</i> <p><i>Rimborso di prestiti</i></p> <ul style="list-style-type: none"> - <i>Quota capitale</i> <p><i>Gestioni speciali ed autonome</i></p> <ul style="list-style-type: none"> - <i>Dopolavoro</i> - <i>Lotterie nazionali</i> - <i>Lotto</i>
<p>SPESA</p>	

XIII LEGISLATURA - DISEGNI DI LEGGE E RELAZIONI - DOCUMENTI

MINISTERO DEL BILANCIO E DELLA PROGRAMMAZIONE ECONOMICA	
<p>1 - GABINETTO E UFFICI DI DIRETTA COLLABORAZIONE ALL'OPERA DEL MINISTRO</p> <p><i>Spese correnti</i></p> <ul style="list-style-type: none"> - FUNZIONAMENTO <p>2 - AFFARI GENERALI E PERSONALE</p> <p><i>Spese correnti</i></p> <ul style="list-style-type: none"> - FUNZIONAMENTO INTERVENTI <ul style="list-style-type: none"> - Istituti di ricerche e studi economici e congiunturali <p>3 - ATTUAZIONE DELLA PROGRAMMAZIONE ECONOMICA</p> <p><i>Spese correnti</i></p> <ul style="list-style-type: none"> - FUNZIONAMENTO <p><i>Spese in conto capitale</i></p> <p>INVESTIMENTI</p> <ul style="list-style-type: none"> - Fondo Sanitario Nazionale - Fondo per i programmi regionali di sviluppo - Progetti immediatamente eseguibili - Edilizia sanitaria - Edilizia abitativa - Calamita' naturali e danni bellici - Aree depresse - Attrezzature e impianti sanitari <p>4 - PROGRAMMAZIONE ECONOMICA</p> <p><i>Spese correnti</i></p> <ul style="list-style-type: none"> - FUNZIONAMENTO <p>5 - NUCLEO PER LA VERIFICA DEGLI INVESTIMENTI PUBBLICI</p> <p><i>Spese correnti</i></p> <ul style="list-style-type: none"> - FUNZIONAMENTO 	<p>6 - NUCLEO DI VALUTAZIONE DEGLI INVESTIMENTI PUBBLICI</p> <p><i>Spese correnti</i></p> <ul style="list-style-type: none"> - FUNZIONAMENTO <p>7 - CONTRATTAZIONE PROGRAMMATA</p> <p><i>Spese correnti</i></p> <ul style="list-style-type: none"> - FUNZIONAMENTO <p><i>Spese in conto capitale</i></p> <p>INVESTIMENTI</p> <ul style="list-style-type: none"> - Accordi di programma <p>8 - POLITICHE DI COESIONE</p> <p><i>Spese correnti</i></p> <ul style="list-style-type: none"> - FUNZIONAMENTO <p><i>Spese in conto capitale</i></p> <p>INVESTIMENTI</p> <ul style="list-style-type: none"> - Aree depresse <p>9 - CABINA DI REGIA NAZIONALE</p> <p><i>Spese correnti</i></p> <ul style="list-style-type: none"> - FUNZIONAMENTO

XIII LEGISLATURA - DISEGNI DI LEGGE E RELAZIONI - DOCUMENTI

MINISTERO DI GRAZIA E GIUSTIZIA	
<p>1 - GABINETTO E UFFICI DI DIRETTA COLLABORAZIONE ALL'OPERA DEL MINISTRO <i>Spese correnti</i></p> <ul style="list-style-type: none"> - FUNZIONAMENTO - <i>Gabinetto e altri uffici</i> - <i>Sistemi informativi automatizzati (URSLA)</i> <p>2 - ORGANIZZAZIONE GIUDIZIARIA E AFFARI GENERALI <i>Spese correnti</i></p> <ul style="list-style-type: none"> - FUNZIONAMENTO <p>INTERVENTI</p> <ul style="list-style-type: none"> - <i>Contributi ad enti ed altri organismi</i> <p>TRATTAMENTI DI QUIESCENZA, INTEGRATIVI E SOSTITUTIVI</p> <ul style="list-style-type: none"> - <i>Indennità</i> - <i>Cassa pensioni</i> <p>3 - AFFARI PENALI, GRAZIE E CASELLARIO <i>Spese correnti</i></p> <ul style="list-style-type: none"> - FUNZIONAMENTO <p>4 - AFFARI CIVILI E LIBERE PROFESSIONI <i>Spese correnti</i></p> <ul style="list-style-type: none"> - FUNZIONAMENTO <p>INTERVENTI</p> <ul style="list-style-type: none"> - <i>Spese di giustizia</i> <p><i>Spese in conto capitale</i></p> <p>INVESTIMENTI</p> <ul style="list-style-type: none"> - <i>Edilizia di servizio</i> - <i>Attrezzature e impianti</i> - <i>Informatica di servizio</i> <p>5 - AMMINISTRAZIONE PENITENZIARIA <i>Spese correnti</i></p> <ul style="list-style-type: none"> - FUNZIONAMENTO 	<p>INTERVENTI</p> <ul style="list-style-type: none"> - <i>Mantenimento, assistenza, rieducazione e trasporto detenuti</i> - <i>Contributo ai comuni per la gestione delle carceri mandamentali</i> - <i>Contributi ad enti ed altri organismi</i> <p>TRATTAMENTI DI QUIESCENZA, INTEGRATIVI E SOSTITUTIVI</p> <ul style="list-style-type: none"> - <i>Trattamenti provvisori</i> <p><i>Spese in conto capitale</i></p> <p>INVESTIMENTI</p> <ul style="list-style-type: none"> - <i>Edilizia di servizio</i> - <i>Attrezzature e impianti</i> <p>6 - SERVIZIO ISPETTIVO <i>Spese correnti</i></p> <ul style="list-style-type: none"> - FUNZIONAMENTO <p>7 - GIUSTIZIA MINORILE <i>Spese correnti</i></p> <ul style="list-style-type: none"> - FUNZIONAMENTO <p>INTERVENTI</p> <ul style="list-style-type: none"> - <i>Mantenimento, assistenza, rieducazione e trasporto detenuti</i> - <i>Accordi ed organismi internazionali</i> - <i>Interventi diversi</i> <p><i>Spese in conto capitale</i></p> <p>INVESTIMENTI</p> <ul style="list-style-type: none"> - <i>Edilizia di servizio</i> - <i>Attrezzature e impianti</i>

XIII LEGISLATURA - DISEGNI DI LEGGE E RELAZIONI - DOCUMENTI

ARCHIVI NOTARILI	
ENTRATA	SPESA
<p>1 - ARCHIVI NOTARILI</p> <p><i>Entrate correnti</i></p> <ul style="list-style-type: none"> - Poste compensative - Proventi per servizi resi - Rendite e interessi - Recuperi, rimborsi, restituzioni e concorsi vari <p><i>Entrate in conto capitale</i></p> <ul style="list-style-type: none"> - Ammortamento - Fondi di riserva - Proventi patrimoniali 	<p>1 - ARCHIVI NOTARILI</p> <p><i>Spese correnti</i></p> <ul style="list-style-type: none"> - FUNZIONAMENTO INTERVENTI - Poste compensative ONERI COMUNI - Ammortamento - Fondi di riserva <p>TRATTAMENTI DI QUIESCENZA, INTEGRATIVI E SOSTITUTIVI</p> <ul style="list-style-type: none"> - Indennità' - Trattamenti provvisori

XIII LEGISLATURA -- DISEGNI DI LEGGE E RELAZIONI - DOCUMENTI

MINISTERO DELLA PUBBLICA ISTRUZIONE	
<p>1 - GABINETTO E UFFICI DI DIRETTA COLLABORAZIONE ALL'OPERA DEL MINISTRO</p> <p><i>Spese correnti</i></p> <ul style="list-style-type: none"> - FUNZIONAMENTO - <i>Gabinetto e altri uffici</i> - <i>Ufficio Studi</i> <p>2 - PERSONALE E AFFARI GENERALI ED AMMINISTRATIVI</p> <p><i>Spese correnti</i></p> <ul style="list-style-type: none"> - FUNZIONAMENTO - <i>Uffici centrali</i> - <i>Uffici periferici</i> <p>INTERVENTI</p> <ul style="list-style-type: none"> - <i>Edilizia scolastica</i> - <i>Contributi ad enti ed altri organismi</i> <p>ONERI COMUNI</p> <ul style="list-style-type: none"> - <i>Fondo per il funzionamento della scuola</i> - <i>Fondo contratto per il comparto scuola</i> <p>TRATTAMENTI DI QUIESCENZA, INTEGRATIVI E SOSTITUTIVI</p> <ul style="list-style-type: none"> - <i>Indennità</i> <p>3 - ISTRUZIONE ELEMENTARE</p> <p><i>Spese correnti</i></p> <ul style="list-style-type: none"> - FUNZIONAMENTO - <i>Uffici centrali</i> - <i>Strutture scolastiche</i> <p>INTERVENTI</p> <ul style="list-style-type: none"> - <i>Scuole non statali</i> - <i>Interventi integrativi disabili</i> - <i>Interventi diversi</i> 	<p>4 - ISTRUZIONE SECONDARIA DI 1° GRADO</p> <p><i>Spese correnti</i></p> <ul style="list-style-type: none"> - FUNZIONAMENTO - <i>Uffici centrali</i> - <i>Strutture scolastiche</i> <p>INTERVENTI</p> <ul style="list-style-type: none"> - <i>Interventi integrativi disabili</i> - <i>Interventi diversi</i> <p>5 - ISTRUZIONE CLASSICA, SCIENTIFICA E MAGISTRALE</p> <p><i>Spese correnti</i></p> <ul style="list-style-type: none"> - FUNZIONAMENTO - <i>Uffici centrali</i> - <i>Strutture scolastiche</i> <p>INTERVENTI</p> <ul style="list-style-type: none"> - <i>Interventi integrativi disabili</i> <p>6 - ISTRUZIONE TECNICA</p> <p><i>Spese correnti</i></p> <ul style="list-style-type: none"> - FUNZIONAMENTO - <i>Uffici centrali</i> - <i>Strutture scolastiche</i> <p>INTERVENTI</p> <ul style="list-style-type: none"> - <i>Interventi integrativi disabili</i> <p>7 - ISTRUZIONE PROFESSIONALE</p> <p><i>Spese correnti</i></p> <ul style="list-style-type: none"> - FUNZIONAMENTO - <i>Uffici centrali</i> - <i>Strutture scolastiche</i> <p>INTERVENTI</p>

XIII LEGISLATURA - DISEGNI DI LEGGE E RELAZIONI - DOCUMENTI

MINISTERO DELLA PUBBLICA ISTRUZIONE

<ul style="list-style-type: none">- <i>Interventi integrativi disabili</i> 8 - ISTRUZIONE MEDIA NON STATALE <ul style="list-style-type: none"><i>Spese correnti</i>- FUNZIONAMENTO INTERVENTI- <i>Scuole non statali</i> 9 - SCAMBI CULTURALI <ul style="list-style-type: none"><i>Spese correnti</i>- FUNZIONAMENTO- <i>Uffici centrali</i>- <i>Strutture scolastiche</i> INTERVENTI	<ul style="list-style-type: none">- <i>Interventi diversi</i> 10 - SCUOLA MATERNA <ul style="list-style-type: none"><i>Spese correnti</i>- FUNZIONAMENTO- <i>Uffici centrali</i>- <i>Strutture scolastiche</i> INTERVENTI
<ul style="list-style-type: none">- <i>Scuole non statali</i>- <i>Interventi integrativi disabili</i> 11 - ISTRUZIONE ARTISTICA <ul style="list-style-type: none"><i>Spese correnti</i>- FUNZIONAMENTO- <i>Uffici centrali</i>- <i>Strutture scolastiche</i> INTERVENTI	<ul style="list-style-type: none">- <i>Interventi integrativi disabili</i>- <i>Interventi diversi</i>

XIII LEGISLATURA - DISEGNI DI LEGGE E RELAZIONI - DOCUMENTI

MINISTERO DELL'INTERNO	
<p>1 - GABINETTO E UFFICI DI DIRETTA COLLABORAZIONE ALL'OPERA DEL MINISTRO <i>Spese correnti</i></p> <ul style="list-style-type: none"> - FUNZIONAMENTO INTERVENTI - <i>Servizio informazioni e sicurezza democratica</i> <p>2 - AMMINISTRAZIONE GENERALE E AFFARI DEL PERSONALE <i>Spese correnti</i></p> <ul style="list-style-type: none"> - FUNZIONAMENTO INTERVENTI - <i>Contributi ad enti ed altri organismi</i> - <i>Accordi ed organismi internazionali</i> - <i>Altri interventi enti locali</i> - <i>Progetti finalizzati</i> <p>TRATTAMENTI DI QUIESCENZA, INTEGRATIVI E SOSTITUTIVI</p> <ul style="list-style-type: none"> - <i>Indennità</i> <p><i>Spese in conto capitale</i></p> <p>INVESTIMENTI</p> <ul style="list-style-type: none"> - <i>Informatica di servizio</i> <p>3 - AMMINISTRAZIONE CIVILE <i>Spese correnti</i></p> <ul style="list-style-type: none"> - FUNZIONAMENTO INTERVENTI - <i>Spese elettorali</i> - <i>Finanziamento enti locali</i> - <i>Fondo nuove province</i> - <i>Altri interventi enti locali</i> <p>TRATTAMENTI DI QUIESCENZA, INTEGRATIVI E SOSTITUTIVI</p> <ul style="list-style-type: none"> - <i>Altri trattamenti</i> 	<p><i>Spese in conto capitale</i></p> <p>INVESTIMENTI</p> <ul style="list-style-type: none"> - <i>Informatica di servizio</i> - <i>Finanziamento enti locali</i> - <i>Altri interventi enti locali</i> <p>4 - PROTEZIONE CIVILE E SERVIZI ANTINCENDI <i>Spese correnti</i></p> <ul style="list-style-type: none"> - FUNZIONAMENTO - <i>Spese generali di funzionamento</i> - <i>Formazione e addestramento</i> - <i>Mezzi operativi e strumentali</i> <p>INTERVENTI</p> <ul style="list-style-type: none"> - <i>Interventi diversi</i> <p>TRATTAMENTI DI QUIESCENZA, INTEGRATIVI E SOSTITUTIVI</p> <ul style="list-style-type: none"> - <i>Indennità</i> - <i>Altri trattamenti</i> <p><i>Spese in conto capitale</i></p> <p>INVESTIMENTI</p> <ul style="list-style-type: none"> - <i>Edilizia di servizio</i> - <i>Informatica di servizio</i> - <i>Potenziamento servizi e strutture</i> <p>5 - SERVIZI CIVILI <i>Spese correnti</i></p> <ul style="list-style-type: none"> - FUNZIONAMENTO INTERVENTI - <i>Invalidi civili, ciechi e sordomuti</i> - <i>Protezione e assistenza sociale</i> - <i>Lotta alla droga</i> - <i>Fondo di prevenzione e di solidarietà per l'usura</i> - <i>Immigrati, profughi e rifugiati</i>

XIII LEGISLATURA - DISEGNI DI LEGGE E RELAZIONI - DOCUMENTI

MINISTERO DELL'INTERNO

TRATTAMENTI DI QUIESCENZA, INTEGRATIVI E SOSTITUTIVI

*- Altri trattamenti**Spese in conto capitale*
INVESTIMENTI*- Opere varie*

6 - AFFARI DEI CULTI

*Spese correnti**- FUNZIONAMENTO*

7 - PUBBLICA SICUREZZA

*Spese correnti**- FUNZIONAMENTO**- Spese generali di funzionamento**- Formazione e addestramento**- Mezzi operativi e strumentali**- Potenziamento*

INTERVENTI

*- Collaboratori di giustizia**- Interpol*

TRATTAMENTI DI QUIESCENZA, INTEGRATIVI E SOSTITUTIVI

*- Indennità**- Pensioni provvisorie**- Altri trattamenti**Spese in conto capitale*

INVESTIMENTI

*- Informatica di servizio**- Potenziamento servizi e strutture**- Edilizia abitativa*

XIII LEGISLATURA - DISEGNI DI LEGGE E RELAZIONI - DOCUMENTI

AMMINISTRAZIONE DEL FONDO EDIFICI DI CULTO	
ENTRATA	
1 - EDIFICI DI CULTO	
<i>Entrate correnti</i>	
- <i>Contributo dello Stato</i>	
- <i>Rendite</i>	
- <i>Recuperi e proventi diversi</i>	
- <i>Avanzo di gestione</i>	
<i>Entrate in conto capitale</i>	
- <i>Esazione di capitali</i>	
SPESA	
1 - EDIFICI DI CULTO	
<i>Spese correnti</i>	
- FUNZIONAMENTO	
ONERI COMUNI	
- <i>Fondi di riserva</i>	
- <i>Ripiano disavanzo</i>	
TRATTAMENTI DI QUIESCENZA, INTEGRATIVI E SOSTITUTIVI	
- <i>Pensioni ordinarie</i>	
- <i>Altri trattamenti</i>	
<i>Spese in conto capitale</i>	
INVESTIMENTI	
- <i>Fondo per la riassegnazione di residui passivi perenti di spese in conto capitale</i>	
- <i>Reinvestimenti di capitali</i>	
- <i>Edilizia</i>	
- <i>Altri investimenti</i>	

XIII LEGISLATURA - DISEGNI DI LEGGE E RELAZIONI - DOCUMENTI

MINISTERO DEI LAVORI PUBBLICI	
<p>1 - GABINETTO E UFFICI DI DIRETTA COLLABORAZIONE ALL'OPERA DEL MINISTRO</p> <p><i>Spese correnti</i></p> <ul style="list-style-type: none"> - FUNZIONAMENTO <p>2 - AFFARI GENERALI E PERSONALE</p> <p><i>Spese correnti</i></p> <p>FUNZIONAMENTO</p> <p>INTERVENTI</p> <ul style="list-style-type: none"> - <i>Fondi di previdenza e assistenza dipendenti</i> - <i>Rimborsi alle società concessionarie di autostrade</i> <p>TRATTAMENTI DI QUIESCENZA, INTEGRATIVI E SOSTITUTIVI</p> <ul style="list-style-type: none"> - <i>Indennità</i> <p><i>Spese in conto capitale</i></p> <p>INVESTIMENTI</p> <ul style="list-style-type: none"> - <i>Ricerca scientifica</i> - <i>Informatica di servizio</i> - <i>Interventi per Venezia</i> - <i>Fondo progettazione opere pubbliche</i> <p>3 - OPERE MARITTIME</p> <p><i>Spese correnti</i></p> <ul style="list-style-type: none"> - FUNZIONAMENTO <p>INTERVENTI</p> <ul style="list-style-type: none"> - <i>Mantenzione opere marittime</i> <p><i>Spese in conto capitale</i></p> <p>INVESTIMENTI</p> <ul style="list-style-type: none"> - <i>Opere marittime e portuali</i> - <i>Interventi per Venezia</i> <p>4 - DIFESA DEL SUOLO</p> <p><i>Spese correnti</i></p> <ul style="list-style-type: none"> - FUNZIONAMENTO 	<p>INTERVENTI</p> <ul style="list-style-type: none"> - <i>Mantenzione opere pubbliche</i> - <i>Mantenzione opere idrauliche</i> <p><i>Spese in conto capitale</i></p> <p>INVESTIMENTI</p> <ul style="list-style-type: none"> - <i>Acquedotti, fognature ed opere igienico-sanitarie</i> - <i>Opere varie</i> - <i>Calamità naturali e danni bellici</i> - <i>Interventi per Venezia</i> - <i>Opere idrauliche e sistemazione del suolo</i> <p>5 - COORDINAMENTO TERRITORIALE</p> <p><i>Spese correnti</i></p> <ul style="list-style-type: none"> - FUNZIONAMENTO <p>INTERVENTI</p> <ul style="list-style-type: none"> - <i>Ente Nazionale per le Strade</i> <p><i>Spese in conto capitale</i></p> <p>INVESTIMENTI</p> <ul style="list-style-type: none"> - <i>Edilizia abitativa</i> - <i>Opere stradali</i> - <i>Ente Nazionale per le Strade</i> <p>6 - EDILIZIA STATALE E SERVIZI SPECIALI</p> <p><i>Spese correnti</i></p> <ul style="list-style-type: none"> - FUNZIONAMENTO <p>ONERI COMUNI</p> <ul style="list-style-type: none"> - <i>Mantenzione sedi uffici statali</i> <p><i>Spese in conto capitale</i></p> <p>INVESTIMENTI</p> <ul style="list-style-type: none"> - <i>Edilizia di servizio</i> - <i>Interventi nel territorio di Trieste</i> - <i>Risanamento e ricostruzione zone terremotate</i>

XIII LEGISLATURA - DISEGNI DI LEGGE E RELAZIONI - DOCUMENTI

MINISTERO DEI LAVORI PUBBLICI	
<ul style="list-style-type: none">- <i>Edilizia abitativa</i>- <i>Edilizia scolastica</i>- <i>Edilizia penitenziaria</i>- <i>Opere stradali</i>- <i>Opere varie</i>- <i>Calamità naturali e danni bellici</i>- <i>Aree depresse</i>- <i>Tutela patrimonio città di Siena</i>- <i>Interventi per Venezia</i>- <i>Edilizia ospedaliera</i>- <i>Edilizia di culto</i>- <i>Interventi per Roma</i>- <i>Patrimonio culturale non statale</i>- <i>Patrimonio culturale statale</i>	
7 - EDILIZIA RESIDENZIALE <i>Spese correnti</i> <ul style="list-style-type: none">- FUNZIONAMENTO <i>Spese in conto capitale</i>	
INVESTIMENTI <ul style="list-style-type: none">- <i>Risanamento e ricostruzione zone terremotate</i>- <i>Edilizia abitativa</i>	
8 - CONSIGLIO SUPERIORE DEI LAVORI PUBBLICI <i>Spese correnti</i> <ul style="list-style-type: none">- FUNZIONAMENTO	
9 - ISPETTORATO TECNICO <i>Spese correnti</i> <ul style="list-style-type: none">- FUNZIONAMENTO	

XIII LEGISLATURA - DISEGNI DI LEGGE E RELAZIONI - DOCUMENTI

MINISTERO DEI TRASPORTI E DELLA NAVIGAZIONE

1 - GABINETTO E UFFICI DI DIRETTA COLLABORAZIONE ALL'OPERA DEL MINISTRO <i>Spese correnti</i> - FUNZIONAMENTO	- <i>Aeroporti</i> - <i>Servizi aerei di linea</i> TRATTAMENTI DI QUIESCENZA, INTEGRATIVI E SOSTITUTIVI - <i>Indennità</i> <i>Spese in conto capitale</i> INVESTIMENTI - <i>Aeroporti</i>
2 - MOTORIZZAZIONE CIVILE E TRASPORTI IN CONCESSIONE <i>Spese correnti</i> - FUNZIONAMENTO INTERVENTI - <i>Trasporti in gestione diretta ed in concessione</i> - <i>Restituzioni e rimborsi</i> - <i>Ripiano deficit aziende di trasporto pubblico locale</i> - <i>Autotrasporto di cose per conto terzi</i> - <i>Accordi ed organismi internazionali</i> TRATTAMENTI DI QUIESCENZA, INTEGRATIVI E SOSTITUTIVI - <i>Indennità</i> <i>Spese in conto capitale</i> INVESTIMENTI - <i>Edilizia di servizio</i> - <i>Attrattature e impianti</i> - <i>Trasporti in gestione diretta ed in concessione</i> - <i>Trasporto intermodale</i> - <i>Trasporti pubblici locali</i> - <i>Trasporto rapido di massa</i> - <i>Autotrasporto di cose per conto terzi</i> - <i>Sistemi idrovivari</i>	4 - PROGRAMMAZIONE, ORGANIZZAZIONE E COORDINAMENTO <i>Spese correnti</i> - FUNZIONAMENTO INTERVENTI - <i>Studi e ricerche nel settore dei trasporti</i> 5 - AFFARI GENERALI, PERSONALE E SERVIZI INFORMATICI DEL SETTORE MARITTIMO <i>Spese correnti</i> - FUNZIONAMENTO INTERVENTI - <i>Contributi ad enti ed altri organismi</i> TRATTAMENTI DI QUIESCENZA, INTEGRATIVI E SOSTITUTIVI - <i>Indennità</i> <i>Spese in conto capitale</i> INVESTIMENTI - <i>Informatica di servizio</i>
3 - AVIAZIONE CIVILE <i>Spese correnti</i> - FUNZIONAMENTO INTERVENTI	6 - NAVIGLIO <i>Spese correnti</i> - FUNZIONAMENTO

XIII LEGISLATURA - DISEGNI DI LEGGE E RELAZIONI - DOCUMENTI

MINISTERO DEI TRASPORTI E DELLA NAVIGAZIONE	
<p><i>Spese in conto capitale</i></p> <p>INVESTIMENTI</p> <ul style="list-style-type: none"> - <i>Imprese navalmecchaniche e armatoriali</i> - <i>Credito navale</i> <p>7 - CAPITANERIE DI PORTO</p> <p><i>Spese correnti</i></p> <p>FUNZIONAMENTO</p> <ul style="list-style-type: none"> - <i>Spese generali di funzionamento</i> - <i>Mezzi operativi e strumentali</i> - <i>Formazione e addestramento</i> - <i>Mantenimento, equipaggiamento, assistenza e casermaggio</i> <p>TRATTAMENTI DI QUIESCENZA, INTEGRATIVI E SOSTITUTIVI</p> <ul style="list-style-type: none"> - <i>Trattamenti provvisori</i> <p><i>Spese in conto capitale</i></p> <p>INVESTIMENTI</p> <ul style="list-style-type: none"> - <i>Edilizia di servizio</i> - <i>Opere marittime e portuali</i> - <i>Mezzi navali ed aerei</i> <p>8 - NAVIGAZIONE E TRAFFICO MARITTIMO</p> <p><i>Spese correnti</i></p> <p>- FUNZIONAMENTO</p> <p>INTERVENTI</p> <ul style="list-style-type: none"> - <i>Società' di servizi marittimi</i> - <i>Pensionamento anticipato personale marittimo</i> - <i>Accordi ed organismi internazionali</i> <p><i>Spese in conto capitale</i></p> <p>INVESTIMENTI</p> <ul style="list-style-type: none"> - <i>Imprese navalmecchaniche e armatoriali</i> 	<p>9 - LAVORO MARITTIMO E PORTUALE</p> <p><i>Spese correnti</i></p> <ul style="list-style-type: none"> - FUNZIONAMENTO INTERVENTI - <i>Opere marittime e portuali</i> - <i>Centro internazionale radio medico</i> - <i>Interventi previdenziali lavoratori portuali</i> <p><i>Spese in conto capitale</i></p> <p>INVESTIMENTI</p> <ul style="list-style-type: none"> - <i>Opere marittime e portuali</i> <p>10 - DEMANIO MARITTIMO E PORTI</p> <p><i>Spese correnti</i></p> <ul style="list-style-type: none"> - FUNZIONAMENTO INTERVENTI - <i>Enti ed organismi portuali</i> - <i>Catasto demanio marittimo</i> <p><i>Spese in conto capitale</i></p> <p>INVESTIMENTI</p> <ul style="list-style-type: none"> - <i>Opere marittime e portuali</i> <p>11 - ISPETTORATO TECNICO</p> <p><i>Spese correnti</i></p> <ul style="list-style-type: none"> - FUNZIONAMENTO

XIII LEGISLATURA - DISEGNI DI LEGGE E RELAZIONI - DOCUMENTI

MINISTERO DELLE POSTE E DELLE TELECOMUNICAZIONI	
<p>1 - GABINETTO E UFFICI DI DIRETTA COLLABORAZIONE ALL'OPERA DEL MINISTRO <i>Spese correnti</i></p> <p>- FUNZIONAMENTO</p> <p>2 - SEGRETERIATO GENERALE <i>Spese correnti</i></p> <p>- FUNZIONAMENTO INTERVENTI</p> <p>- <i>Accordi ed organismi internazionali</i> <i>Spese in conto capitale</i> INVESTIMENTI</p> <p>- <i>Informatica di servizio</i></p> <p>3 - AFFARI GENERALI E PERSONALE <i>Spese correnti</i></p> <p>- FUNZIONAMENTO TRATTAMENTI DI QUIESCENZA, INTEGRATIVI E SOSTITUTIVI</p> <p>- <i>Indennità</i></p> <p>4 - CONCESSIONI E AUTORIZZAZIONI <i>Spese correnti</i></p> <p>- FUNZIONAMENTO INTERVENTI</p> <p>- <i>Controllo emissioni radioelettriche</i> <i>Telecomunicazioni</i></p> <p>- <i>Diffusione radiofonica sedute parlamentari</i></p> <p>5 - PIANIFICAZIONE E GESTIONE DELLE FREQUENZE <i>Spese correnti</i></p> <p>- FUNZIONAMENTO INTERVENTI</p> <p>- <i>Controllo emissioni radioelettriche</i> <i>Spese in conto capitale</i></p>	<p>INVESTIMENTI</p> <p>- <i>Controllo emissioni radioelettriche</i></p> <p>6 - REGOLAMENTAZIONE E QUALITA' DEI SERVIZI <i>Spese correnti</i></p> <p>- FUNZIONAMENTO</p> <p>7 - ISTITUTO SUPERIORE P.T. <i>Spese correnti</i></p> <p>- FUNZIONAMENTO <i>Spese in conto capitale</i> INVESTIMENTI</p> <p>- <i>Attratture e impianti</i></p>

XIII LEGISLATURA - DISEGNI DI LEGGE E RELAZIONI - DOCUMENTI

MINISTERO DELLA DIFESA	
<p>1 - CABINETTO E UFFICI DI DIRETTA COLLABORAZIONE ALL'OPERA-DEL MINISTRO <i>Spese correnti</i></p> <ul style="list-style-type: none"> - FUNZIONAMENTO INTERVENTI - <i>Servizio per le informazioni e la sicurezza militare</i> <p>2 - UFFICIALI ESERCITO <i>Spese correnti</i></p> <p>FUNZIONAMENTO</p> <ul style="list-style-type: none"> - <i>Spese generali di funzionamento</i> - <i>Leva, formazione e addestramento</i> <p>3 - SOTTUFFICIALI ESERCITO <i>Spese correnti</i></p> <p>FUNZIONAMENTO</p> <ul style="list-style-type: none"> - <i>Spese generali di funzionamento</i> - <i>Leva, formazione e addestramento</i> <p>4 - PERSONALE MILITARE MARINA <i>Spese correnti</i></p> <p>FUNZIONAMENTO</p> <ul style="list-style-type: none"> - <i>Spese generali di funzionamento</i> - <i>Leva, formazione e addestramento</i> <p>5 - PERSONALE MILITARE AERONAUTICA <i>Spese correnti</i></p> <p>FUNZIONAMENTO</p> <ul style="list-style-type: none"> - <i>Spese generali di funzionamento</i> - <i>Leva, formazione e addestramento</i> 	<p>6 - IMPIEGATI CIVILI <i>Spese correnti</i></p> <p>FUNZIONAMENTO</p> <ul style="list-style-type: none"> - <i>Spese generali di funzionamento</i> - <i>Formazione e addestramento</i> - <i>Magistratura militare</i> <p>7 - OPERAI <i>Spese correnti</i></p> <p>FUNZIONAMENTO</p> <ul style="list-style-type: none"> - <i>Spese generali di funzionamento</i> - <i>Formazione e addestramento</i> <p>8 - LEVA, RECLUTAMENTO OBBLIGATORIO, MILITARIZZAZIONE, MOBILITAZIONE CIVILE E CORPI AUSILIARI <i>Spese correnti</i></p> <p>FUNZIONAMENTO</p> <ul style="list-style-type: none"> - <i>Spese generali di funzionamento</i> - <i>Leva, formazione e addestramento</i> <p>INTERVENTI</p> <ul style="list-style-type: none"> - <i>Obiezione di coscienza</i> <p>9 - ARMI, MUNIZIONI E ARMAMENTI TERRESTRI <i>Spese correnti</i></p> <p>FUNZIONAMENTO</p> <ul style="list-style-type: none"> - <i>Spese generali di funzionamento</i> - <i>Mezzi operativi e strumentali</i> - <i>Armodernamento e rinnovamento</i> <p><i>Spese in conto capitale</i></p> <p>INVESTIMENTI</p> <ul style="list-style-type: none"> - <i>Ricerca scientifica</i>

XIII LEGISLATURA - DISEGNI DI LEGGE E RELAZIONI - DOCUMENTI

MINISTERO DELLA DIFESA	
<p>10 - COSTRUZIONI, ARMI E ARMAMENTI NAVVALI</p> <p><i>Spese correnti</i></p> <p>FUNZIONAMENTO</p> <ul style="list-style-type: none"> - Spese generali di funzionamento - Istituto idrografico della Marina - Mezzi operativi e strumentali - Ammodernamento e rinnovamento <p>INTERVENTI</p> <ul style="list-style-type: none"> - Riformimento idrico isole minori <p><i>Spese in conto capitale</i></p> <p>INVESTIMENTI</p> <ul style="list-style-type: none"> - Ricerca scientifica - Attrezzature e impianti - Riformimento idrico isole minori 	<p>12 - ASSISTENZA AL VOLO, DIFESA AEREA E TELECOMUNICAZIONI</p> <p><i>Spese correnti</i></p> <p>FUNZIONAMENTO</p> <ul style="list-style-type: none"> - Spese generali di funzionamento - Mezzi operativi e strumentali - Ammodernamento e rinnovamento <p>INTERVENTI</p> <ul style="list-style-type: none"> - Assistenza al volo civile <p><i>Spese in conto capitale</i></p> <p>INVESTIMENTI</p> <ul style="list-style-type: none"> - Ricerca scientifica - Attrezzature e impianti
<p>11 - COSTRUZIONI, ARMI E ARMAMENTI AERONAUTICI E SPAZIALI</p> <p><i>Spese correnti</i></p> <p>FUNZIONAMENTO</p> <ul style="list-style-type: none"> - Spese generali di funzionamento - Mezzi operativi e strumentali - Ammodernamento e rinnovamento <p>INTERVENTI</p> <ul style="list-style-type: none"> - Assistenza al volo civile <p><i>Spese in conto capitale</i></p> <p>INVESTIMENTI</p> <ul style="list-style-type: none"> - Ricerca scientifica - Attrezzature e impianti 	<p>13 - MOTORIZZAZIONE E COMBUSTIBILI</p> <p><i>Spese correnti</i></p> <p>FUNZIONAMENTO</p> <ul style="list-style-type: none"> - Spese generali di funzionamento - Mezzi operativi e strumentali - Ammodernamento e rinnovamento <p>INTERVENTI</p> <ul style="list-style-type: none"> - Riformimento idrico isole minori - Assistenza al volo civile <p><i>Spese in conto capitale</i></p> <p>INVESTIMENTI</p> <ul style="list-style-type: none"> - Ricerca scientifica

XIII LEGISLATURA - DISEGNI DI LEGGE E RELAZIONI - DOCUMENTI

MINISTERO DELLA DIFESA	
<p>14 - COMMISSARIATO <i>Spese correnti</i> FUNZIONAMENTO - <i>Spese generali di funzionamento</i> - <i>Vetovagliamento, equipaggiamento, igiene e casermaggio</i> - <i>Ammodernamento e rinnovamento</i> <i>Spese in conto capitale</i> INVESTIMENTI - <i>Ricerca scientifica</i></p> <p>15 - LAVORI, DEMANIO E MATERIALI DEL GENIO <i>Spese correnti</i> FUNZIONAMENTO - <i>Spese generali di funzionamento</i> - <i>Mezzi operativi e strumentali</i> - <i>Ammodernamento e rinnovamento</i></p> <p>INTERVENTI - <i>Rifornimento idrico isole minori</i> - <i>Assistenza al volo civile</i> - <i>Servizi militari</i> <i>Spese in conto capitale</i> INVESTIMENTI - <i>Edilizia di servizio</i> - <i>Attrezzature e impianti</i> - <i>Edilizia abitativa</i></p> <p>16 - SANITA' MILITARE <i>Spese correnti</i> FUNZIONAMENTO - <i>Spese generali di funzionamento</i> - <i>Stabilimento chimico-farmaceutico militare</i> - <i>Ammodernamento e rinnovamento</i> <i>Spese in conto capitale</i> INVESTIMENTI - <i>Ricerca scientifica</i></p>	<p>17 - PENSIONI <i>Spese correnti</i> FUNZIONAMENTO TRATTAMENTI DI QUIESCENZA, INTEGRATIVI E SOSTITUTIVI - <i>Indennità</i> - <i>Pensioni provvisorie</i></p> <p>18 - PROVVIDENZE PER IL PERSONALE <i>Spese correnti</i> FUNZIONAMENTO - <i>Spese generali di funzionamento</i> - <i>Assistenza e benessere del personale</i></p> <p>19 - CONTENZIOSO <i>Spese correnti</i></p> <p>20 - SERVIZI GENERALI <i>Spese correnti</i> FUNZIONAMENTO - <i>Spese generali di funzionamento</i> - <i>Magistratura militare</i> - <i>Istituto geografico militare</i> - <i>Leva, formazione e addestramento</i></p> <p>INTERVENTI - <i>Rifornimento idrico isole minori</i> - <i>Contributi ad enti ed altri organismi</i> - <i>Interventi diversi</i> - <i>Corpo militare della Croce Rossa Italiana</i> - <i>Assistenza al volo civile</i> <i>Spese in conto capitale</i> INVESTIMENTI - <i>Ricerca scientifica</i></p>

XIII LEGISLATURA -- DISEGNI DI LEGGE E RELAZIONI - DOCUMENTI

MINISTERO DELLA DIFESA	
21 - ONORANZE AI CADUTI IN GUERRA <i>Spese correnti</i> - FUNZIONAMENTO	
22 - BILANCIO E AFFARI FINANZIARI <i>Spese correnti</i> - FUNZIONAMENTO INTERVENTI - <i>Accordi ed organismi internazionali</i>	
23 - ARMA DEI CARABINIERI <i>Spese correnti</i> FUNZIONAMENTO - <i>Spese generali di funzionamento</i> - <i>Assistenza e benessere del personale</i> - <i>Mezzi operativi e strumentali</i> - <i>Leva, formazione e addestramento</i> - <i>Ammodernamento e rinnovamento</i> <i>Spese in conto capitale</i> INVESTIMENTI - <i>Attrezzature e impianti</i>	

XIII LEGISLATURA - DISEGNI DI LEGGE E RELAZIONI - DOCUMENTI

MINISTERO PER LE POLITICHE AGRICOLE	
<p>1 - GABINETTO E UFFICI DI DIRETTA COLLABORAZIONE ALL'OPERA DEL MINISTRO <i>Spese correnti</i></p> <ul style="list-style-type: none"> - FUNZIONAMENTO <p>2 - SERVIZI GENERALI E PERSONALE <i>Spese correnti</i></p> <ul style="list-style-type: none"> - FUNZIONAMENTO INTERVENTI - Enti e istituti di ricerca, informazione, sperimentazione e controllo - Contributi ad enti ed altri organismi - Accordi ed organismi internazionali - Integrazione salariale personale consorzi agrari <p>TRATTAMENTI DI QUIESCENZA, INTEGRATIVI E SOSTITUTIVI</p> <ul style="list-style-type: none"> - Indennità <p><i>Spese in conto capitale</i></p> <p>INVESTIMENTI</p> <ul style="list-style-type: none"> - Enti e istituti di ricerca, informazione, sperimentazione e controllo - Informazione e ricerca - Cassa proprietaria contadina <p>3 - POLITICHE AGRICOLE ED AGROINDUSTRIALI NAZIONALI <i>Spese correnti</i></p> <ul style="list-style-type: none"> - FUNZIONAMENTO INTERVENTI - Enti e istituti di ricerca, informazione, sperimentazione e controllo - Cooperative e loro consorzi - Associazioni venatorie - Accordi ed organismi internazionali <p><i>Spese in conto capitale</i></p> <p>INVESTIMENTI</p>	<ul style="list-style-type: none"> - Attrezzature e impianti - Enti e istituti di ricerca, informazione, sperimentazione e controllo - Bonifica, miglioramento e sviluppo fondiario - Informazione e ricerca - Zootecnia <p>4 - POLITICHE COMUNITARIE E INTERNAZIONALI <i>Spese correnti</i></p> <ul style="list-style-type: none"> - FUNZIONAMENTO INTERVENTI - Enti e istituti di ricerca, informazione, sperimentazione e controllo <p><i>Spese in conto capitale</i></p> <p>INVESTIMENTI</p> <ul style="list-style-type: none"> - Bonifica, miglioramento e sviluppo fondiario - Informazione e ricerca <p>5 - PESCA E ACQUACOLTURA <i>Spese correnti</i></p> <ul style="list-style-type: none"> - FUNZIONAMENTO INTERVENTI - Pesca - Accordi ed organismi internazionali <p><i>Spese in conto capitale</i></p> <p>INVESTIMENTI</p> <ul style="list-style-type: none"> - Enti e istituti di ricerca, informazione, sperimentazione e controllo - Pesca

MINISTERO PER LE POLITICHE AGRICOLE

<p>6 - RISORSE FORESTALI, MONTANE E IDRICHE</p> <p><i>Spese correnti</i></p> <ul style="list-style-type: none"> - FUNZIONAMENTO - Spese generali di funzionamento - Formazione e addestramento - Mezzi operativi e strumentali <p>INTERVENTI</p> <ul style="list-style-type: none"> - Parchi nazionali e aree protette - Tutela ambientale e salvaguardia della biodiversita' - Bonifica, miglioramento e sviluppo fondiario <p>TRATTAMENTI DI QUIESCENZA, INTEGRATIVI E SOSTITUTIVI</p> <ul style="list-style-type: none"> - Indennita' <p><i>Spese in conto capitale</i></p> <p>INVESTIMENTI</p> <ul style="list-style-type: none"> - Bonifica, miglioramento e sviluppo fondiario - Economia montana e forestale - Aree depresse - Tutela ambientale e salvaguardia della biodiversita' <p>7 - ISPETTORATO CENTRALE REPRESSIONE PRODOTTI</p> <p><i>Spese correnti</i></p> <ul style="list-style-type: none"> - FUNZIONAMENTO <p>TRATTAMENTI DI QUIESCENZA, INTEGRATIVI E SOSTITUTIVI</p> <ul style="list-style-type: none"> - Indennita' <p><i>Spese in conto capitale</i></p> <p>INVESTIMENTI</p> <ul style="list-style-type: none"> - Edilizia di servizio - Enti e istituti di ricerca, informazione, sperimentazione e controllo - Informazione e ricerca 	
---	--

XIII LEGISLATURA - DISEGNI DI LEGGE E RELAZIONI - DOCUMENTI

MINISTERO DELL'INDUSTRIA, DEL COMMERCIO E DELL'ARTIGIANATO	
<p>1 - GABINETTO E UFFICI DI DIRETTA COLLABORAZIONE ALL'OPERA DEL MINISTRO <i>Spese correnti</i></p> <ul style="list-style-type: none"> - FUNZIONAMENTO <p>2 - AFFARI GENERALI E PERSONALE <i>Spese correnti</i></p> <ul style="list-style-type: none"> - FUNZIONAMENTO INTERVENTI - <i>Autorità garante della concorrenza e del mercato</i> <p>TRATTAMENTI DI QUIESCENZA, INTEGRATIVI E SOSTITUTIVI</p> <ul style="list-style-type: none"> - <i>Indennità</i> - <i>Cassa pensioni</i> <p><i>Spese in conto capitale</i></p> <p>INVESTIMENTI</p> <ul style="list-style-type: none"> - <i>Informatica di servizio</i> <p>3 - PRODUZIONE INDUSTRIALE <i>Spese correnti</i></p> <ul style="list-style-type: none"> - FUNZIONAMENTO INTERVENTI - <i>Contributi ad enti ed altri organismi</i> - <i>Organismi nazionali di normalizzazione</i> - <i>Accordi ed organismi internazionali</i> <p><i>Spese in conto capitale</i></p> <p>INVESTIMENTI</p> <ul style="list-style-type: none"> - <i>Ricerca scientifica</i> - <i>Risanamento siderurgia</i> - <i>Credito agevolato all'industria</i> - <i>Fondo per la ristrutturazione e la riconversione industriale</i> - <i>Fondo per l'innovazione tecnologica</i> - <i>Fondo nazionale per l'artigianato</i> - <i>Aree depresse</i> - <i>Fondo nazionale per lo sviluppo dell'imprenditoria femminile</i> - <i>Riconversione produzioni amianto</i> - <i>Riconversione e ristrutturazione industria bellica</i> - <i>Centri di sviluppo dell'imprenditorialità nel Mezzogiorno</i> - <i>Informatica di servizio</i> 	<p>4 - FONTI DI ENERGIA E INDUSTRIE DI BASE <i>Spese correnti</i></p> <ul style="list-style-type: none"> - FUNZIONAMENTO <p><i>Spese in conto capitale</i></p> <p>INVESTIMENTI</p> <ul style="list-style-type: none"> - <i>Fonti di energia e risparmio energetico</i> - <i>Piano energetico nazionale</i> - <i>Ente Nazionale Energia e Ambiente</i> - <i>Informatica di servizio</i> <p>5 - MINIERE E GEOLOGIA <i>Spese correnti</i></p> <ul style="list-style-type: none"> - FUNZIONAMENTO INTERVENTI - <i>Restituzioni e rimborsi</i> <p><i>Spese in conto capitale</i></p> <p>INVESTIMENTI</p> <ul style="list-style-type: none"> - <i>Risorse del sottosuolo</i> - <i>Riconversione produzioni amianto</i> - <i>Informatica di servizio</i> <p>6 - COMMERCIO INTERNO E CONSUMI INDUSTRIALI <i>Spese correnti</i></p> <ul style="list-style-type: none"> - FUNZIONAMENTO INTERVENTI - <i>Camere di commercio, industria e artigianato</i> - <i>Restituzioni e rimborsi</i> - <i>Accordi ed organismi internazionali</i> <p><i>Spese in conto capitale</i></p> <p>INVESTIMENTI</p> <ul style="list-style-type: none"> - <i>Camere di commercio, industria e artigianato</i> - <i>Credito agevolato al commercio</i> - <i>Aree depresse</i> - <i>Informatica di servizio</i>

XIII LEGISLATURA - DISEGNI DI LEGGE E RELAZIONI - DOCUMENTI

MINISTERO DELL'INDUSTRIA, DEL COMMERCIO E DELL'ARTIGIANATO

7 - ASSICURAZIONI PRIVATE E DI INTERESSE COLLETTIVO

Spese correnti

- FUNZIONAMENTO
INTERVENTI

- *Istituto per la Vigilanza sulle Assicurazioni Private*

Spese in conto capitale

INVESTIMENTI

- *Informatica di servizio*

XIII LEGISLATURA - DISEGNI DI LEGGE E RELAZIONI - DOCUMENTI

MINISTERO DEL LAVORO E DELLA PREVIDENZA SOCIALE	
<p>1 - GABINETTO E UFFICI DI DIRETTA COLLABORAZIONE ALL'OPERA DEL MINISTRO</p> <p><i>Spese correnti</i></p> <ul style="list-style-type: none"> - FUNZIONAMENTO INTERVENTI <p>2 - AFFARI GENERALI E PERSONALE</p> <p><i>Spese correnti</i></p> <ul style="list-style-type: none"> - FUNZIONAMENTO INTERVENTI - <i>Occupazione</i> - <i>Indennità' soccorso alpino</i> - <i>Interventi diversi</i> <p>TRATTAMENTI DI QUIESCENZA, INTEGRATIVI E SOSTITUTIVI</p> <ul style="list-style-type: none"> - <i>Indennità</i> <p><i>Spese in conto capitale</i></p> <p>INVESTIMENTI</p> <ul style="list-style-type: none"> - <i>Informatica di servizio</i> - <i>Macchine, attrezzature ed arredi delle agenzie per l'impiego</i> <p>3 - RAPPORTI DI LAVORO</p> <p><i>Spese correnti</i></p> <ul style="list-style-type: none"> - FUNZIONAMENTO INTERVENTI - <i>Pari opportunità'</i> - <i>Occupazione</i> <p><i>Spese in conto capitale</i></p> <p>INVESTIMENTI</p> <ul style="list-style-type: none"> - <i>Informatica di servizio</i> - <i>Fondo per la promozione allo sviluppo</i> 	<p>4 - PREVIDENZA E ASSISTENZA SOCIALE</p> <p><i>Spese correnti</i></p> <ul style="list-style-type: none"> - FUNZIONAMENTO INTERVENTI - <i>Trattamenti di famiglia</i> - <i>Occupazione</i> - <i>Interventi integrativi disabili</i> - <i>Istituti di patronato e di assistenza sociale</i> - <i>Pensionamenti anticipati</i> - <i>Pensioni sociali</i> - <i>Cassa integrazione ordinaria</i> - <i>Indennità' soccorso alpino</i> - <i>Vigilanza sui fondi pensione</i> - <i>Sostegno alle gestioni previdenziali</i> - <i>Altri interventi in materia previdenziale</i> - <i>Sgravi e agevolazioni contributive</i> - <i>Accordi ed organismi internazionali</i> <p><i>Spese in conto capitale</i></p> <p>INVESTIMENTI</p> <ul style="list-style-type: none"> - <i>Informatica di servizio</i> <p>5 - COOPERAZIONE</p> <p><i>Spese correnti</i></p> <ul style="list-style-type: none"> - FUNZIONAMENTO INTERVENTI - <i>Cooperative e loro consorzi</i> <p><i>Spese in conto capitale</i></p> <p>INVESTIMENTI</p> <ul style="list-style-type: none"> - <i>Informatica di servizio</i>

XIII LEGISLATURA - DISEGNI DI LEGGE E RELAZIONI - DOCUMENTI

MINISTERO DEL LAVORO E DELLA PREVIDENZA SOCIALE	
<p>6 - OSSERVATORIO DEL MERCATO DEL LAVORO</p> <p><i>Spese correnti</i></p> <ul style="list-style-type: none">- FUNZIONAMENTO <p><i>Spese in conto capitale</i></p> <ul style="list-style-type: none">INVESTIMENTI- <i>Informatica di servizio</i> <p>7 - IMPIEGO</p> <p><i>Spese correnti</i></p> <ul style="list-style-type: none">- FUNZIONAMENTO <p>INTERVENTI</p> <ul style="list-style-type: none">- <i>Occupazione</i>- <i>Interventi diversi</i> <p><i>Spese in conto capitale</i></p> <ul style="list-style-type: none">INVESTIMENTI- <i>Informatica di servizio</i>- <i>Fondo per la promozione allo sviluppo</i> <p>8 - ORIENTAMENTO E ADDESTRAMENTO PROFESSIONALE</p> <p><i>Spese correnti</i></p> <ul style="list-style-type: none">- FUNZIONAMENTO <p><i>Spese in conto capitale</i></p> <ul style="list-style-type: none">INVESTIMENTI- <i>Informatica di servizio</i>- <i>Formazione professionale</i>- <i>Occupazione giovanile nel Mezzogiorno</i>	

XIII LEGISLATURA - DISEGNI DI LEGGE E RELAZIONI - DOCUMENTI

MINISTERO DEL COMMERCIO CON L'ESTERO	
<p>1 - GABINETTO E UFFICI DI DIRETTA COLLABORAZIONE ALL'OPERA DEL MINISTRO <i>Spese correnti</i></p> <ul style="list-style-type: none"> - FUNZIONAMENTO <p><i>Spese in conto capitale</i></p> <ul style="list-style-type: none"> INVESTIMENTI - <i>Informatica di servizio</i> <p>2 - GESTIONE DELLE RISORSE E RELAZIONI CON IL PUBBLICO <i>Spese correnti</i></p> <ul style="list-style-type: none"> - FUNZIONAMENTO INTERVENTI - <i>Accordi ed organismi internazionali</i> <p>TRATTAMENTI DI QUIESCENZA, INTEGRATIVI E SOSTITUTIVI</p> <ul style="list-style-type: none"> - <i>Indennità</i> <p><i>Spese in conto capitale</i></p> <ul style="list-style-type: none"> INVESTIMENTI - <i>Informatica di servizio</i> <p>3 - POLITICA COMMERCIALE E GESTIONE DEL REGIME DEGLI SCAMBI <i>Spese correnti</i></p> <ul style="list-style-type: none"> - FUNZIONAMENTO <p><i>Spese in conto capitale</i></p> <ul style="list-style-type: none"> INVESTIMENTI - <i>Informatica di servizio</i> 	<p>4 - PROMOZIONE SCAMBI E INTERNAZIONALIZZAZIONE DELLE IMPRESE <i>Spese correnti</i></p> <ul style="list-style-type: none"> - FUNZIONAMENTO INTERVENTI - <i>Istituto Commercio Estero</i> - <i>Contributi ad enti ed altri organismi</i> - <i>Accordi ed organismi internazionali</i> <p><i>Spese in conto capitale</i></p> <ul style="list-style-type: none"> INVESTIMENTI - <i>Informatica di servizio</i> - <i>Sviluppo dell'esportazione e della domanda estera</i> <p>5 - STUDI, RICERCA, DOCUMENTAZIONE E ANALISI STATISTICHE <i>Spese correnti</i></p> <ul style="list-style-type: none"> - FUNZIONAMENTO <p><i>Spese in conto capitale</i></p> <ul style="list-style-type: none"> INVESTIMENTI - <i>Informatica di servizio</i>

XIII LEGISLATURA - DISEGNI DI LEGGE E RELAZIONI - DOCUMENTI

MINISTERO DELLA SANITA'	
<p>1 - GABINETTO E UFFICI DI DIRETTA COLLABORAZIONE ALL'OPERA DEL MINISTRO</p> <p><i>Spese correnti</i></p> <ul style="list-style-type: none"> - FUNZIONAMENTO <p>2 - ASSISTENZA SANITARIA DI COMPETENZA STATALE</p> <p><i>Spese correnti</i></p> <ul style="list-style-type: none"> - FUNZIONAMENTO INTERVENTI - <i>Indennizzi alle vittime di trattamenti da emoderivati</i> - <i>Pronto soccorso porti ed aeroporti</i> - <i>Assistenza sanitaria stranieri in Italia</i> - <i>Assistenza sanitaria italiani all'estero</i> <p>3 - PREVENZIONE SANITARIA</p> <p><i>Spese correnti</i></p> <ul style="list-style-type: none"> - FUNZIONAMENTO INTERVENTI - <i>Programma anti AIDS</i> - <i>Distribuzione e distruzione dei vaccini</i> - <i>Interventi diversi</i> <p>4 - ALIMENTI, NUTRIZIONE E SANITA' PUBBLICA VETERINARIA</p> <p><i>Spese correnti</i></p> <ul style="list-style-type: none"> - FUNZIONAMENTO INTERVENTI - <i>Ricerca scientifica</i> - <i>Contributi ad enti ed altri organismi</i> - <i>Prevenzione del randagismo</i> 	<p>5 - PROGRAMMAZIONE SANITARIA</p> <p><i>Spese correnti</i></p> <ul style="list-style-type: none"> - FUNZIONAMENTO <p><i>Spese in conto capitale</i></p> <ul style="list-style-type: none"> INVESTIMENTI - <i>Ricerca scientifica</i> - <i>Programma anti AIDS</i> <p>6 - VALUTAZIONE MEDICINALI E FARMACOVIGILANZA</p> <p><i>Spese correnti</i></p> <ul style="list-style-type: none"> - FUNZIONAMENTO <p>7 - ORGANIZZAZIONE, BILANCIO E PERSONALE</p> <p><i>Spese correnti</i></p> <ul style="list-style-type: none"> - FUNZIONAMENTO INTERVENTI - <i>Ricerca scientifica</i> - <i>Istituto Superiore di Sanita'</i> - <i>Istituto Superiore per la Prevenzione e la Sicurezza del Lavoro</i> - <i>Commissioni mediche locali</i> - <i>Nuclei antisofisticazioni e sanita'</i> <p>TRATTAMENTI DI QUIESCENZA, INTEGRATIVI E SOSTITUTIVI</p> <ul style="list-style-type: none"> - <i>Indennita'</i> <p><i>Spese in conto capitale</i></p> <ul style="list-style-type: none"> INVESTIMENTI - <i>Ricerca scientifica</i>

XIII LEGISLATURA - DISEGNI DI LEGGE E RELAZIONI - DOCUMENTI

MINISTERO DELLA SANITA'	
<p>8 - RAPPORTI INTERNAZIONALI E POLITICHE COMUNITARIE <i>Spese correnti</i> - FUNZIONAMENTO INTERVENTI - <i>Organizzazione Mondiale della Sanita'</i></p> <p>9 - VIGILANZA SUGLI ENTI <i>Spese correnti</i> - FUNZIONAMENTO INTERVENTI - <i>Ricerca scientifica</i> - <i>Croce Rossa Italiana</i> - <i>Contributi ad enti ed altri organismi</i> <i>Spese in conto capitale</i> INVESTIMENTI - <i>Ricerca scientifica</i></p> <p>10 - SERVIZIO ISPETTIVO ED UNITA' DI CRISI <i>Spese correnti</i> - FUNZIONAMENTO</p> <p>11 - STUDI E DOCUMENTAZIONE <i>Spese correnti</i> - FUNZIONAMENTO</p> <p>12 - RAPPORTI CONVENZIONATI CON IL SERVIZIO SANITARIO NAZIONALE <i>Spese correnti</i> - FUNZIONAMENTO</p> <p>13 - SEGRETERIA GENERALE DEL CONSIGLIO SUPERIORE DI SANITA' <i>Spese correnti</i> - FUNZIONAMENTO</p>	

XIII LEGISLATURA - DISEGNI DI LEGGE E RELAZIONI - DOCUMENTI

MINISTERO PER I BENI CULTURALI E AMBIENTALI

<p>1 - GABINETTO E UFFICI DI DIRETTA COLLABORAZIONE ALL'OPERA DEL MINISTRO</p> <p><i>Spese correnti</i></p> <ul style="list-style-type: none"> - FUNZIONAMENTO <p><i>Spese in conto capitale</i></p> <ul style="list-style-type: none"> INVESTIMENTI - <i>Informatica di servizio</i> <p>2 - AFFARI GENERALI, AMMINISTRATIVI E PERSONALE</p> <p><i>Spese correnti</i></p> <ul style="list-style-type: none"> - FUNZIONAMENTO <p>TRATTAMENTI DI QUIESCENZA, INTEGRATIVI E SOSTITUTIVI</p> <ul style="list-style-type: none"> - <i>Indennità</i> <p><i>Spese in conto capitale</i></p> <ul style="list-style-type: none"> INVESTIMENTI - <i>Informatica di servizio</i> - <i>Prevenzione e sicurezza del patrimonio culturale</i> <p>3 - BENI LIBRARI, ISTITUZIONI CULTURALI ED EDITORIA</p> <p><i>Spese correnti</i></p> <ul style="list-style-type: none"> - FUNZIONAMENTO <p>INTERVENTI</p> <ul style="list-style-type: none"> - <i>Enti ed attività culturali</i> - <i>Editoria libraria</i> - <i>Contributi ad enti ed altri organismi</i> <p><i>Spese in conto capitale</i></p> <ul style="list-style-type: none"> INVESTIMENTI - <i>Informatica di servizio</i> - <i>Patrimonio librario statale</i> - <i>Progetto Leopardi</i> - <i>Acquisizione di beni bibliografici e archivistici</i> - <i>Editoria libraria</i> 	<p>4 - BENI ARCHEOLOGICI, ARCHITETTONICI, ARTISTICI E STORICI</p> <p><i>Spese correnti</i></p> <ul style="list-style-type: none"> - FUNZIONAMENTO <p>INTERVENTI</p> <ul style="list-style-type: none"> - <i>Enti ed attività culturali</i> <p><i>Spese in conto capitale</i></p> <ul style="list-style-type: none"> INVESTIMENTI - <i>Informatica di servizio</i> - <i>Patrimonio culturale non statale</i> - <i>Patrimonio culturale statale</i> <p>5 - BENI ARCHIVISTICI</p> <p><i>Spese correnti</i></p> <ul style="list-style-type: none"> - FUNZIONAMENTO <p>INTERVENTI</p> <ul style="list-style-type: none"> - <i>Archivi non statali</i> <p><i>Spese in conto capitale</i></p> <ul style="list-style-type: none"> INVESTIMENTI - <i>Ricerca scientifica</i> - <i>Informatica di servizio</i> - <i>Acquisizione di beni bibliografici e archivistici</i> - <i>Archivi statali</i> <p>6 - BENI AMBIENTALI E PAESAGGISTICI</p> <p><i>Spese correnti</i></p> <ul style="list-style-type: none"> - FUNZIONAMENTO <p>INTERVENTI</p> <ul style="list-style-type: none"> - <i>Interventi diversi</i> <p><i>Spese in conto capitale</i></p> <ul style="list-style-type: none"> INVESTIMENTI - <i>Informatica di servizio</i> - <i>Sistema cartografico</i>
---	--

XIII LEGISLATURA - DISEGNI DI LEGGE E RELAZIONI - DOCUMENTI

MINISTERO DELL'AMBIENTE	
<p>1 - GABINETTO E UFFICI DI DIRETTA COLLABORAZIONE ALL'OPERA DEL MINISTRO <i>Spese correnti</i> - FUNZIONAMENTO</p> <p>2 - AFFARI GENERALI E PERSONALE <i>Spese correnti</i> - FUNZIONAMENTO INTERVENTI - <i>Nucleo operativo ecologico</i> TRATTAMENTI DI QUIESCENZA, INTEGRATIVI E SOSTITUTIVI - <i>Indennità</i> <i>Spese in conto capitale</i> INVESTIMENTI - <i>Risanamento e valorizzazione del territorio</i></p> <p>3 - CONSERVAZIONE DELLA NATURA <i>Spese correnti</i> - FUNZIONAMENTO INTERVENTI - <i>Parchi nazionali e aree protette</i> - <i>Contributi ad enti ed altri organismi</i> - <i>Accordi ed organismi internazionali</i> <i>Spese in conto capitale</i> INVESTIMENTI - <i>Parchi nazionali e aree protette</i></p> <p>4 - ACQUE, RIFIUTI E SUOLO <i>Spese correnti</i> - FUNZIONAMENTO INTERVENTI - <i>Accordi ed organismi internazionali</i></p>	<p><i>Spese in conto capitale</i> INVESTIMENTI - <i>Piani disinquinamento</i> - <i>Risanamento e valorizzazione del territorio</i> - <i>Prevenzione inquinamento fluviale e marittimo</i> - <i>Balneabilità' dell'Adriatico</i></p> <p>5 - VALUTAZIONE IMPATTO AMBIENTALE, INFORMAZIONI AI CITTADINI E RELAZIONE SULLO STATO DELL'AMBIENTE <i>Spese correnti</i> - FUNZIONAMENTO INTERVENTI - <i>Accordi ed organismi internazionali</i> <i>Spese in conto capitale</i> INVESTIMENTI - <i>Informazione e monitoraggio ambientale</i></p> <p>6 - COLLABORAZIONE AGLI ORGANI DI ALTA CONSULENZA <i>Spese correnti</i> - FUNZIONAMENTO INTERVENTI - <i>Agenzia nazionale per la protezione ambientale</i> <i>Spese in conto capitale</i> INVESTIMENTI - <i>Agenzia nazionale per la protezione ambientale</i> - <i>Ricerca ambientale</i></p> <p>7 - INQUINAMENTO ACUSTICO ED ATMOSFERICO <i>Spese correnti</i> - FUNZIONAMENTO INTERVENTI - <i>Accordi ed organismi internazionali</i></p>

XIII LEGISLATURA - DISEGNI DI LEGGE E RELAZIONI - DOCUMENTI

MINISTERO DELL'AMBIENTE

Spese in conto capitale

INVESTIMENTI

- *Piani disinquinamento*

- *Prevenzione inquinamento atmosferico e acustico*

8 - DIPESA DEL MARE

Spese correnti

- FUNZIONAMENTO

INTERVENTI

- *Difesa del mare*

Spese in conto capitale

INVESTIMENTI

- *Mezzi navali ed aerei*

XIII LEGISLATURA - DISEGNI DI LEGGE E RELAZIONI - DOCUMENTI

MINISTERO DELL'UNIVERSITA' E DELLA RICERCA SCIENTIFICA E TECNOLOGICA	
<p>1 - GABINETTO E UFFICI DI DIRETTA COLLABORAZIONE ALL'OPERA DEL MINISTRO <i>Spese correnti</i></p> <ul style="list-style-type: none"> - FUNZIONAMENTO <p>2 - AFFARI ECONOMICI <i>Spese correnti</i></p> <ul style="list-style-type: none"> - FUNZIONAMENTO <p>INTERVENTI</p> <ul style="list-style-type: none"> - <i>Piani e programmi di sviluppo dell'universita'</i> - <i>Universita' ed istituti non statali</i> - <i>Finanziamento ordinario delle Universita' statali</i> - <i>Finanziamento ordinario degli osservatori</i> - <i>Altri interventi per le Universita' statali</i> <p>TRATTAMENTI DI QUIESCENZA, INTEGRATIVI E SOSTITUTIVI</p> <ul style="list-style-type: none"> - <i>Indennita'</i> <p><i>Spese in conto capitale</i></p> <p>INVESTIMENTI</p> <ul style="list-style-type: none"> - <i>Informatica di servizio</i> - <i>Edilizia universitaria, grandi attrezzature e ricerca scientifica</i> <p>3 - AUTONOMIA UNIVERSITARIA E CONDIZIONE STUDENTESCA <i>Spese correnti</i></p> <ul style="list-style-type: none"> - FUNZIONAMENTO <p>INTERVENTI</p> <ul style="list-style-type: none"> - <i>Borse di studio post laurea</i> - <i>Diritto allo studio</i> - <i>Accordi ed organismi internazionali</i> - <i>Altri interventi per le Universita' statali</i> 	<p>4 - SVILUPPO E POTENZIAMENTO DELL'ATTIVITA' DI RICERCA <i>Spese correnti</i></p> <ul style="list-style-type: none"> - FUNZIONAMENTO <p>INTERVENTI</p> <ul style="list-style-type: none"> - <i>Ricerca scientifica</i> - <i>Contributi ad enti ed altri organismi</i> - <i>Accordi ed organismi internazionali</i> <p><i>Spese in conto capitale</i></p> <p>INVESTIMENTI</p> <ul style="list-style-type: none"> - <i>Ricerca scientifica</i> - <i>Ricerca applicata</i> - <i>Accordi internazionali per la ricerca scientifica</i>

XIII LEGISLATURA - DISEGNI DI LEGGE E RELAZIONI - DOCUMENTI

FUNZIONI OBIETTIVO PER IL 1998

<p>MINISTERO DELLA SANTA'</p> <ol style="list-style-type: none"> 1 INDIRIZZO POLITICO-AMMINISTRATIVO 2 ELABORAZIONE DELLA PROGRAMMAZIONE SANITARIA E VERIFICA SULL'ATTUAZIONE 3 PROFESSIONI SANITARIE E RISORSE UMANE E TECNOLOGICHE 4 ASSISTENZA SANITARIA E SOCIALE 5 RICERCA SCIENTIFICA 6 FARMACI 7 PREVENZIONE 8 NUTRIZIONE E SANITA' PUBBLICA VETERINARIA 9 ATTIVITA' DI VIGILANZA ISPETTIVA 10 SERVIZI GENERALI <p>MINISTERO PER I BENI CULTURALI E AMBIENTALI</p> <ol style="list-style-type: none"> 1 INDIRIZZO POLITICO-AMMINISTRATIVO 2 BENI ARCHITETTONICI E MONUMENTALI 3 BENI ARCHEOLOGICI 4 BENI ARTISTICI E STORICI 5 BENI LIBRARI ED EDITORIA 6 BENI ARCHIVISTICI 7 BENI AMBIENTALI E PAESAGGISTICI 8 ISTITUZIONI CULTURALI 9 SERVIZI GENERALI <p>MINISTERO DELL'AMBIENTE</p> <ol style="list-style-type: none"> 1 INDIRIZZO POLITICO-AMMINISTRATIVO 2 PROGRAMMAZIONE, INDIRIZZO E COORDINAMENTO 3 IMPIANTO SULL'AMBIENTE 4 PROTEZIONE E TUTELA DELLA NATURA 5 TUTELA DELLE ACQUE 6 TUTELA DEL SUOLO 7 TUTELA DELL'ARIA 8 PREVENZIONE DEL RISCHIO AMBIENTALE 	<ol style="list-style-type: none"> 9 AMBIENTE MARINO E COSTIERO 10 INFORMAZIONE ED EDUCAZIONE AMBIENTALE 11 SERVIZI GENERALI <p>MINISTERO DELL'UNIVERSITA' E DELLA RICERCA SCIENTIFICA E TECNOLOGICA</p> <ol style="list-style-type: none"> 1 INDIRIZZO POLITICO-AMMINISTRATIVO 2 PROGRAMMAZIONE, INDIRIZZO E COORDINAMENTO 3 FUNZIONAMENTO UNIVERSITA' 4 RICERCA SCIENTIFICA 5 INTERNAZIONALIZZAZIONE UNIVERSITA' E RICERCA 6 SERVIZI GENERALI
--	--

XIII LEGISLATURA - DISEGNI DI LEGGE E RELAZIONI - DOCUMENTI

FUNZIONI OBIETTIVO PER IL 1998	
<p>MINISTERO DEGLI AFFARI ESTERI</p> <ol style="list-style-type: none"> 1 INDIRIZZO POLITICO-AMMINISTRATIVO 2 PROGRAMMAZIONE E COORDINAMENTO 3 CERIMONIALE DELLA REPUBBLICA 4 INTEGRAZIONE EUROPEA 5 EUROPA OCCIDENTALE E ORIENTALE 6 AFRICA E MEDIO ORIENTE 7 AMERICHE 8 ASIA E OCEANIA 9 POLITICHE MULTILATERALI E GLOBALI 10 POLITICHE ECONOMICHE GLOBALI E REGIONALI 11 ITALIANI ALL'ESTERO E POLITICHE MIGRATORIE 12 PROMOZIONE E COOPERAZIONE CULTURALE 13 COOPERAZIONE ALLO SVILUPPO 14 SERVIZI GENERALI <p>MINISTERO DELLA PUBBLICA ISTRUZIONE</p> <ol style="list-style-type: none"> 1 INDIRIZZO POLITICO-AMMINISTRATIVO 2 SCUOLA MATERNA E ISTRUZIONE DELL'OBBLIGO 3 ISTRUZIONE SECONDARIA DI SECONDO GRADO 4 ACCADEMIE E CONSERVATORI 5 ISTRUZIONE ATTRAVERSO SCUOLE NON STATALI 6 ISTRUZIONE ATTRAVERSO ISTITUTI E SCUOLE PARTICOLARI 7 PROMOZIONE AZIONI SOCIALI 8 SCAMBI CULTURALI 9 SERVIZI GENERALI 	<p>MINISTERO DELL'INTERNO</p> <ol style="list-style-type: none"> 1 INDIRIZZO POLITICO-AMMINISTRATIVO 2 SICUREZZA PUBBLICA (POLIZIA DI STATO, ARMA DEI CARABINIERI, ETC.) 3 INFORMAZIONE E SICUREZZA DEMOCRATICA 4 PROTEZIONE CIVILE E SERVIZI ANTINCENDI 5 ASSISTENZA SOCIALE 6 ENTI LOCALI 7 SERVIZI ELETTORALI 8 AMMINISTRAZIONE GENERALE 9 AMMINISTRAZIONE AFFARI DI CULTO 10 SERVIZI GENERALI <p>MINISTERO DEI LAVORI PUBBLICI</p> <ol style="list-style-type: none"> 1 INDIRIZZO POLITICO-AMMINISTRATIVO 2 PROGRAMMAZIONE, INDIRIZZO E COORDINAMENTO 3 DIFESA DEL SUOLO 4 VIABILITA' 5 EDILIZIA PUBBLICA 6 OPERE MARITTIME 7 INTERVENTI IN DIPENDENZA DI PUBBLICHE CALAMITA' 8 SERVIZI GENERALI <p>MINISTERO DEI TRASPORTI E DELLA NAVIGAZIONE</p> <ol style="list-style-type: none"> 1 INDIRIZZO POLITICO-AMMINISTRATIVO 2 PROGRAMMAZIONE, INDIRIZZO E COORDINAMENTO 3 TRASPORTO SU STRADA 4 TRASPORTO SU ROTAIA 5 TRASPORTO AEREO 6 TRASPORTO PER VIE D'ACQUA 7 TRASPORTI MISTI E SPECIALI 8 CONTROLLO DEL MARE, DELLE COSTE E DEI PORTI 9 SERVIZI GENERALI

XIII LEGISLATURA - DISEGNI DI LEGGE E RELAZIONI - DOCUMENTI

FUNZIONI OBIETTIVO PER IL 1998

MINISTERO DELLE POSTE E DELLE TELECOMUNICAZIONI

- 1 INDIRIZZO POLITICO-AMMINISTRATIVO
- 2 GESTIONE RADIOFREQUENZE
- 3 INDIRIZZO SERVIZI RADIODI TELEVISIVI
- 4 INDIRIZZO E VIGILANZA SERVIZI DI TELECOMUNICAZIONI
- 5 INDIRIZZO E VIGILANZA SERVIZI POSTALI
- 6 INDIRIZZO TECNICO-AMMINISTRATIVO DELL'ISTITUTO SUPERIORE P. T. T.
- 7 SERVIZI GENERALI

MINISTERO DELLA DIFESA

- 1 INDIRIZZO POLITICO-AMMINISTRATIVO
- 2 FUNZIONE DIFESA
- 3 FUNZIONE SICUREZZA PUBBLICA E POLIZIA MILITARE
- 4 FUNZIONI ESTERNE
- 5 FUNZIONE PENSIONI PROVVISORIE
- 6 GIUSTIZIA MILITARE

MINISTERO PER LE POLITICHE AGRICOLE

- 1 INDIRIZZO POLITICO-AMMINISTRATIVO
- 2 POLITICA COMUNITARIA E RELAZIONI INTERNAZIONALI
- 3 POLITICHE AGRICOLE E AGRINDUSTRIALI NAZIONALI
- 4 POLIZIA FORESTALE E AMBIENTALE
- 5 RISORSE IDRICHE
- 6 PESCA E ACQUACOLTURA
- 7 PREVENZIONE E REPRESSIONE FRODI AGRICOLE E SANZIONI AMMINISTRATIVE - TUTELA NORME COMUNITARIE E AGRICOLE
- 8 SERVIZI GENERALI

MINISTERO DELL'INDUSTRIA, DEL COMMERCIO E DELL'ARTIGIANATO

- 1 INDIRIZZO POLITICO-AMMINISTRATIVO
- 2 PROGRAMMAZIONE, INDIRIZZO E COORDINAMENTO
- 3 REGOLAMENTAZIONE E SOSTEGNO DEL SETTORE INDUSTRIALE
- 4 REGOLAMENTAZIONE E SOSTEGNO DEI SETTORI ENERGETICO E MINERARIO
- 5 REGOLAMENTAZIONE E SOSTEGNO DEL COMMERCIO E DEI SERVIZI
- 6 REGOLAMENTAZIONE E CONTROLLO DEL MERCATO
- 7 SERVIZI GENERALI

MINISTERO DEL MINISTERO DEL LAVORO E DELLA PREVIDENZA SOCIALE

- 1 INDIRIZZO POLITICO-AMMINISTRATIVO
- 2 POLITICHE PER L'OCCUPAZIONE
- 3 POLITICHE DI SOSTEGNO
- 4 RELAZIONI INDUSTRIALI
- 5 TUTELA DELLE CONDIZIONI DI LAVORO
- 6 POLITICHE PREVIDENZIALI
- 7 POLITICHE PER LA COOPERAZIONE
- 8 ATTIVITA' ANALITICO-COGNITIVA DEL MERCATO DEL LAVORO
- 9 SERVIZI GENERALI

MINISTERO DEL COMMERCIO CON L'ESTERO

- 1 INDIRIZZO POLITICO-AMMINISTRATIVO
- 2 POLITICA COMMERCIALE
- 3 INTERNAZIONALIZZAZIONE DELLE IMPRESE E PROMOZIONE DEGLI SCAMBI
- 4 SERVIZI GENERALI

XIII LEGISLATURA - DISEGNI DI LEGGE E RELAZIONI - DOCUMENTI

Allegato n. 2

FUNZIONI OBIETTIVO PER IL 1998	
<p>PRESIDENZA DEL CONSIGLIO DEI MINISTRI</p> <ol style="list-style-type: none"> 1 INDIRIZZO POLITICO-AMMINISTRATIVO E SUPPORTO AL CONSIGLIO DEI MINISTRI, AL PRESIDENTE DEL CONSIGLIO E AD ALTRI ORGANI DI VERTICE 2 SUPPORTO ALL'ATTIVITA' DI INDIRIZZO E COORDINAMENTO ED ALLA POLITICA GENERALE DEL GOVERNO 3 FUNZIONI AUSILIARIE ALLE ATTIVITA' DEL GOVERNO 4 SERVIZI PER LE INFORMAZIONI, LA SICUREZZA ED ATTIVITA' PER LA PRODUZIONE DEI MATERIALI DI ARMAMENTO 5 FUNZIONI AUSILIARIE DELLO STATO 6 SERVIZI GENERALI 7 POLITICHE SOCIALI 8 POLITICHE DEL TERRITORIO 9 PROTEZIONE CIVILE 10 POLITICHE DEL TURISMO, DELLO SPORT E DELLO SPETTACOLO <p>MINISTERO DEL TESORO</p> <ol style="list-style-type: none"> 1 INDIRIZZO POLITICO-AMMINISTRATIVO 2 POLITICA ECONOMICA, MONETARIA E FINANZIARIA 3 PROGETTAZIONE E GESTIONE DEL BILANCIO E DEL PATRIMONIO DELLO STATO 4 ATTIVITA' IN MATERIA DI PENSIONI DI GUERRA E DI INVALIDITA' CIVILE PROVVIDENZE AI PERSIGUITATI POLITICI E AGLI EX DEPORTATI 5 ATTIVITA' DEI SERVIZI PERIFERICI DEL TESORO 6 SERVIZI PER IL FUNZIONAMENTO DELL'APPARATO STATALE 7 GESTIONE DEI TRASFERIMENTI INTERNI 8 GESTIONE DEI TRASFERIMENTI ALL'ESTERO 9 SERVIZI GENERALI 10 FUNZIONI DA RIFERIRE INDISTINTAMENTE ALL'INTERA STRUTTURA AMMINISTRATIVA DELLO STATO 	<p>MINISTERO DELLE FINANZE</p> <ol style="list-style-type: none"> 1 INDIRIZZO POLITICO-AMMINISTRATIVO 2 SERVIZI GENERALI COMUNI, DI SUPPORTO E DI INDIRIZZO 3 GESTIONE DEI TRIBUTI 4 PREVENZIONE E REPRESSIONE DELLE VIOLAZIONI AGLI OBBLIGHI TRIBUTARI 5 SERVIZI AI CITTADINI E ALLE IMPRESE 6 PREVENZIONE E REPRESSIONE DELLE ATTIVITA' ILLEGALI O PERICOLOSE 7 SUPPORTO ALLE AL TRE AMMINISTRAZIONI PUBBLICHE 8 TRASFERIMENTI FINANZIARI ED INTERVENTI <p>MINISTERO DEL BILANCIO E DELLA PROGRAMMAZIONE ECONOMICA</p> <ol style="list-style-type: none"> 1 INDIRIZZO POLITICO-AMMINISTRATIVO 2 POLITICA ECONOMICA E DI BILANCIO 3 PROGRAMMAZIONE SETTORIALE 4 POLITICHE DI SVILUPPO DEL TERRITORIO E DELLE AREE DEPRESSE 5 VALUTAZIONE E VERIFICA DEGLI INVESTIMENTI PUBBLICI 6 SERVIZI GENERALI E DI SUPPORTO <p>MINISTERO DI GRAZIA E GIUSTIZIA</p> <ol style="list-style-type: none"> 1 INDIRIZZO POLITICO-AMMINISTRATIVO 2 AMMINISTRAZIONE GIUDIZIARIA 3 AMMINISTRAZIONE PENITENZIARIA 4 GIUSTIZIA MINORILE 5 SERVIZI GENERALI



XIII LEGISLATURA – DISEGNI DI LEGGE E RELAZIONI - DOCUMENTI

QUADRI GENERALI RIASSUNTIVI

1. The first part of the document discusses the importance of maintaining accurate records of all transactions and activities. It emphasizes that this is crucial for ensuring transparency and accountability in the organization's operations.

2. The second part outlines the various methods and tools used to collect and analyze data. This includes both traditional manual processes and modern digital technologies, highlighting the benefits of automation and data integration.

3. The third part focuses on the challenges faced in data management, such as data quality, security, and privacy. It provides strategies to address these challenges and ensure that the data remains reliable and secure.

4. The fourth part discusses the role of data in decision-making and strategic planning. It explains how data-driven insights can help organizations identify trends, opportunities, and risks, leading to more informed and effective decisions.

5. The fifth part covers the importance of data governance and compliance. It outlines the necessary policies and procedures to ensure that data is handled in accordance with relevant laws and regulations.

6. The sixth part addresses the future of data management, including emerging trends like artificial intelligence, big data, and cloud computing. It discusses how these technologies will shape the way organizations manage and utilize their data.

7. The seventh part provides a summary of the key points discussed throughout the document. It reiterates the importance of a data-driven approach and the need for continuous improvement in data management practices.

8. The final part includes a conclusion and a call to action, encouraging all stakeholders to take ownership of their data and work together to achieve the organization's goals.

XIII LEGISLATURA – DISEGNI DI LEGGE E RELAZIONI - DOCUMENTI

**A) - QUADRO GENERALE RIASSUNTIVO
DEL BILANCIO DI COMPETENZA
PER L'ANNO FINANZIARIO 1998**



XIII LEGISLATURA - DISEGNI DI LEGGE E RELAZIONI - DOCUMENTI

999/38/1

A) QUADRO GENERALE RIASSUNTIVO DEL BILANCIO DI COMPETENZA PER L'ANNO FINANZIARIO 1998

ENTRATA E RISULTATI DIFFERENZIALI

E N T R A T A			
TITOLO I - ENTRATE TRIBUTARIE		562.688.000.000.000	597.688.000.000.000
TITOLO II - ENTRATE EXTRA-TRIBUTARIE		33.720.640.282.000	404.406.752.337.000
TITOLO III - ALIENAZIONE ED AMMORTAMENTO DI BENI PATRIMONIALI E RISCOSSIONE DI CREDITI DI CUI : RISCOSSIONE CREDITI	41.558.718.000	1.279.359.718.000	1.002.094.752.337.000
TOTALE ENTRATE FINALI			
TITOLO IV - ACCENSIONE DI PRESTITI			
TOTALE COMPLESSIVO ENTRATA			
R I S U L T A T I D I F F E R E N Z I A L I			
ENTRATE TRIBUTARIE ED EXTRATRIBUTARIE		596.408.640.282.000	-37.984.338.853.000
SPESE CORRENTI (-)		634.392.979.135.000	
RISPARMIO PUBBLICO			
SALDO NETTO DA FINANZIARE		597.688.000.000.000	-105.303.042.180.000
ENTRATE FINALI		702.991.042.180.000	
SPESE FINALI (-)			
ENTRATE FINALI RISCOSSIONE DI CREDITI (-)	597.688.000.000.000		
ENTRATE FINALI AL NETTO DELLE RISCOSSIONI DI CREDITI	41.558.718.000		
SPESE FINALI			
OPERAZIONI FINANZIARIE :			
- PARTECIPAZIONI (-)	702.991.042.180.000		
- ANTICIPAZIONI PER FINALITA' PRODUTTIVE (-)	6.619.000.000.000		
- ANTICIPAZIONI PER FINALITA' NON PRODUTTIVE (-)	376.000.000.000		
SPESE FINALI AL NETTO DELLE OPERAZIONI FINANZIARIE (-)	250.000.000.000		
INDEBITAMENTO NETTO		695.746.042.180.000	-98.099.600.898.000
ENTRATE FINALI		597.688.000.000.000	
SPESE COMPLESSIVE (-)		1.002.094.752.337.000	-404.406.752.337.000
RICORSO AL MERCATO RISULTANTE DALLE OPERAZIONI ISCRITTE IN BILANCIO			

XIII LEGISLATURA - DISEGNI DI LEGGE E RELAZIONI - DOCUMENTI

999/41/1

segue: A) QUADRO GENERALE RIASSUNTIVO DEL BILANCIO DI COMPETENZA PER L'ANNO FINANZIARIO 1998
(milioni di lire)

MINISTERI	S P E S E C O R R E N T I					Totale Spese Correnti
	Funzionamento	Interventi	Oneri Comuni	Trattamenti di quiescenza integrativi e sostitutivi	Oneri del debito pubblico	
PRESIDENZA	738.808	2.671.090	450.808	108	-	3.860.815
TESORO	1.474.704	130.617.287	31.350.162	851.000	180.032.783	344.325.936
FINANZE	11.727.118	25.767.710	345.000	575.011	1.800.000	40.214.839
BILANCIO	61.991	17.866	-	-	-	79.857
GRAZIA E GIUSTIZIA	8.299.385	1.365.527	-	29.706	-	9.694.618
AFFARI ESTERI	1.447.794	1.120.762	-	-	-	2.568.556
PUBBLICA ISTRUZIONE	59.531.743	292.107	318.000	15.000	-	60.156.849
INTERNO	13.580.145	39.255.209	-	9.110	-	52.844.463
LAVORI PUBBLICI	303.292	1.067.996	15.950	10.000	-	1.397.238
TRASPORTI E NAVIGAZIONE	1.091.765	2.428.939	-	19.500	-	3.540.203
POSTE E TELECOMUNICAZIONI	137.741	20.208	-	-	-	157.949
DIFESA	28.316.130	584.692	-	1.965.010	-	30.865.832
POLITICHE AGRICOLE	707.241	75.392	-	6.500	-	789.133
INDUSTRIA	134.366	82.531	-	-	-	216.897
LAVORO	951.657	68.276.475	-	900	-	69.229.032
COMMERCIO ESTERO	36.768	276.177	-	3	-	312.948
SANITA'	243.095	1.194.090	-	1.200	-	1.438.385
BENI CULTURALI	1.588.558	95.460	-	500	-	1.684.518
AMBIENTE	61.232	127.989	-	-	-	189.221
UNIVERSITA' E RICERCA	55.317	10.770.345	-	30	-	10.825.692
Totale	130.488.849	286.107.849	32.479.920	3.483.578	181.832.783	634.392.991

XIII LEGISLATURA - DISEGNI DI LEGGE E RELAZIONI - DOCUMENTI

999/41/2

MINISTERI	S P E S E I N C O N T O C A P I T A L E (milioni di lire)					Totale contro capitale	Totale spese finali	Rimborse di prestiti	Totale generale
	I N V E S T I M E N T I		O n e r i C o m u n i		Altre spese in c/capitale				
	Investimenti		Oneri Comuni						
PRESIDENZA	1.141.715	-	-	-	1.141.715	5.002.530	-	5.002.530	
TESORO	32.290.343	493.000	4.327.800	-	37.111.143	381.437.079	299.103.710	680.540.789	
FINANZE	516.909	-	-	-	516.909	40.731.748	-	40.731.748	
BILANCIO	1.436.706	-	-	-	1.436.706	1.516.563	-	1.516.563	
GRAZIA E GIUSTIZIA	196.299	-	-	-	196.299	9.890.917	-	9.890.917	
AFFARI ESTERI	6.000	-	-	-	6.000	2.574.556	-	2.574.556	
PUBBLICA ISTRUZIONE	-	-	-	-	-	60.156.849	-	60.156.849	
INTERNO	7.209.415	-	-	-	7.209.415	60.053.878	-	60.053.878	
LAVORI PUBBLICI	9.224.814	-	-	-	9.224.814	10.622.052	-	10.622.052	
TRASPORTI E NAVIGAZIONE	3.701.299	-	-	-	3.701.299	7.241.502	-	7.241.502	
POSTE E TELECOMUNICAZIONI	22.400	-	-	-	22.400	180.349	-	180.349	
DIPESA	637.273	-	-	-	637.273	31.503.105	-	31.503.105	
POLITICHE AGRICOLE	542.128	-	-	-	542.128	1.331.261	-	1.331.261	
INDUSTRIA	1.759.830	-	-	-	1.759.830	1.976.727	-	1.976.727	
LAVORO	122.450	-	-	-	122.450	69.351.482	-	69.351.482	
COMMERCIO ESTERO	600	-	-	-	600	313.548	-	313.548	
SANITA'	7.000	-	-	-	7.000	1.445.385	-	1.445.385	
BENI CULTURALI	417.182	-	-	-	417.182	2.101.700	-	2.101.700	
AMBIENTE	289.605	-	-	-	289.605	478.826	-	478.826	
UNIVERSITA' E RICERCA	4.255.294	-	-	-	4.255.294	15.080.986	-	15.080.986	
Totale	63.777.263	493.000	4.327.800		68.598.062	702.991.043	299.103.710	1.002.094.753	

XIII LEGISLATURA - DISegni DI LEGGE E RELAZIONI - DOCUMENTI

RIPARTIZIONE FUNZIONALE PER MINISTERI DELLE SPESE CORRENTI E DI QUELLE IN CONTO CAPITALE
BILANCIO DI COMPETENZA ANNO FINANZIARIO 1998
(MILIONI DI LIRE)ALLEGATO A/1
989/42/1

MINISTERI	AMMINISTRAZIONE GENERALE	DIFESA NAZIONALE	GIUSTIZIA	SICUREZZA PUBBLICA	RELAZIONI INTERNAZIONALI	ISTRUZIONE E CULTURA	UNIVERSITA' E RICERCA SCIENTIFICA	EDILIZIA	LAVORO E PREVIDENZA SOCIALE	ASSISTENZA PUBBLICA	IGIENE E SANITA'
PRESIDENZA	1.522.827	-	-	-	-	1.304.669	-	-	160	230.012	-
TESORO	12.144.630	16.600	12.045	-	21.587.742	79.590	-	1.068.000	16.285.036	3.832.025	46.308.766
FINANZE	14.603.539	-	-	-	-	2.700.000	-	180.049	-	-	-
BILANCIO E PROGRAMMAZIONE ECONOMICA	78.197	-	-	-	-	-	-	-	-	-	1.078.000
GRAZIA E GIUSTIZIA	16	-	9.837.767	-	-	-	-	50.382	-	2.752	-
AFFARI ESTERI	-	-	-	-	2.261.934	232.603	-	-	66.056	-	-
PUBBLICA ISTRUZIONE	-	-	-	-	-	60.156.830	-	19	-	-	-
INTERNO	1.711.832	-	-	10.063.360	-	-	-	100	50	15.823.535	-
LAVORI PUBBLICI	-	-	-	-	-	15	475	2.616.754	-	-	107.447
TRASPORTI E NAVIGAZIONE	-	-	-	-	-	-	-	13.230	20.704	-	-
POSTE E TELECOMUNICAZIONI	-	-	-	-	-	-	-	-	-	-	-
DIFESA	-	23.686.966	-	7.170.853	-	-	301.085	267.296	-	-	51.306
POLITICHE AGRICOLE	-	-	-	200	-	-	-	-	-	-	-
INDUSTRIA COMMERCIO E ARTIGIANATO	-	-	-	-	-	-	2.600	-	-	-	-
LAVORO E PREVIDENZA SOCIALE	-	-	-	-	-	-	-	-	68.991.482	-	-
COMMERCIO CON L'ESTERO	-	-	-	-	-	-	-	-	-	-	-
SANITA'	-	-	-	-	-	-	4.145	-	-	-	1.641.240
BENI CULTURALI E AMBIENTALI	-	-	-	-	-	2.101.118	582	-	-	-	-
AMBIENTE	-	-	-	-	-	-	-	-	-	-	-
UNIVERSITA' E RICERCA SCIENTIFICA E TECNOLOGICA	-	-	-	-	-	-	14.293.392	767.594	-	-	-
TOTALE	30.061.041	23.703.566	9.849.812	17.234.393	23.849.676	66.574.825	14.602.279	4.963.424	85.343.489	19.888.323	48.386.759

NUE LEGISLATURA - DISEGNI DI LEGGE E RELAZIONI - DOCUMENTI

999/42/2

ALLEGATO A/1

RIPARTIZIONE FUNZIONALE PER MINISTERI DELLE SPESE CORRENTI E DI QUELLE IN CONTO CAPITALE
BILANCIO DI COMPETENZA ANNO FINANZIARIO 1996
(MILIONI DI LIRE)

MINISTERI	TRASPORTI, NAVIGAZIONE E COMUNICAZIONI	AGRICOLTURA E ALIMENTAZIONE	INDUSTRIA, COMMERCIO E ARTIGIANATO	INTERVENTI NELLE AREE DEPRESSE	INTERVENTI ECONOMICI NON ATTRIBIBILI A PARTICOLARI SETTORI	FINANZA REGIONALE E LOCALE	PROTEZIONE CIVILE E PUBBLICHE CALANITA'	FONDI SPECIALI E DI RISERVA	INTERESSI DI DEBITI	ONERI NON RIPARTIBILI	TOTALE DELLE SPESE CORRENTI ED IN CONTO CAPITALE
PRESIDENZA	-	-	742.144	-	93.977	168.000	332.000	600.000	-	8.742	5.002.530
TESORO	17.274.521	537.000	5.126.230	15.094.424	4.913.305	39.093.242	750.116	19.568.168	175.806.676	1.958.561	381.437.079
FINANZE	-	-	-	-	-	-	-	-	-	23.268.180	40.731.748
BILANCIO E PROGRAMMAZIONE ECONOMICA	-	-	-	1.660	-	308.706	-	-	-	50.000	1.516.563
GRAZIA E GIUSTIZIA	-	-	-	-	-	-	-	-	-	-	9.890.917
AFFARI ESTERI	-	-	3.500	-	10.463	-	-	-	-	-	2.574.556
PUBBLICA ISTRUZIONE	-	-	-	-	-	-	-	-	-	-	60.156.849
INTERNO	-	-	-	-	-	30.107.528	2.347.493	-	-	-	60.053.978
LAVORI PUBBLICI	6.429.463	-	5.083	-	1.216.740	1.319	244.757	-	-	-	10.622.052
TRASPORTI E NAVIGAZIONE	7.207.568	-	-	-	-	-	-	-	-	-	7.241.502
POSTE E TELECOMUNICAZIONI	180.349	-	-	-	-	-	-	-	-	-	180.349
DIFESA	24.600	-	-	-	-	-	-	-	-	1.000	31.503.105
POLITICHE AGRICOLE	-	1.331.061	-	-	-	-	-	-	-	-	1.331.061
INDUSTRIA COMMERCIO E ARTIGIANATO	-	-	1.967.069	-	5.058	-	2.000	-	-	-	1.976.727
LAVORO E PREVIDENZA SOCIALE	-	-	-	360.000	-	-	-	-	-	-	69.351.482
COMMERCIO CON L'ESTERO	-	-	313.548	-	-	-	-	-	-	-	313.548
SANITA'	-	-	-	-	-	-	-	-	-	-	1.445.385
BENI CULTURALI E AMBIENTALI	-	-	-	-	-	-	-	-	-	-	2.101.700
AMBIENTE	-	-	-	-	478.826	-	-	-	-	-	478.826
UNIVERSITA' E RICERCA SCIENTIFICA E TECNOLOGICA	-	-	-	-	-	-	-	-	-	-	15.080.886
TOTALE	31.116.502	1.868.061	8.157.573	15.456.484	6.718.368	69.678.795	3.676.366	20.168.168	175.806.676	25.286.463	702.991.042

(*) DI CUI MILIONI 13.507.790 CONCERNONO ACCANTONAMENTI NEGLI APPOSITI FONDI SPECIALI PER PROVVEDIMENTI LEGISLATIVI IN CORSO.

XIII LEGISLATURA - DISEGNI DI LEGGE E RELAZIONI - DOCUMENTI

RIPARTIZIONE ECONOMICA PER MINISTERI DELLE SPESE CORRENTI
BILANCIO DI COMPETENZA ANNO FINANZIARIO 1998
(MILLIONI DI LIRE)

ALLEGATO A/2
999/44/1

MINISTERI	SERVIZI DEGLI ORGANI COSTITUZIONALI DELLO STATO	PERSONALE IN ATTIVITA' DI SERVIZIO	PERSONALE IN QUIESCENZA	ACQUISTO DI BENI E SERVIZI	TRASFERIMENTI	INTERESSI	POSTE CORRETTIVE E COMPENSATIVE DELLE ENTRATE	AMMORTAMENTI	SOMME NON ATTRIBIBILI	TOTALE
PRESIDENZA	-	604.421	108	332.060	1.465.370	-	-	-	1.458.856	3.860.815
TESORO	2.099.333	14.328.210	1.000	2.166.240	115.436.767	179.320.000	15.903.005	936.751	14.134.830	344.325.936
FINANZE	-	8.502.035	501.510	3.302.830	90.499	1.801.000	25.678.710	300.000	38.456	40.214.839
BILANCIO E PROGRAMMAZIONE ECONOMICA	-	53.135	3	8.844	17.874	-	-	-	1	79.857
GRAZIA E GIUSTIZIA	-	7.648.036	29.706	1.697.426	314.448	-	-	-	5.000	9.694.618
AFFARI ESTERI	-	1.175.318	50	342.159	1.040.919	-	-	-	10.100	2.568.556
PUBBLICA ISTRUZIONE	-	58.467.660	15.000	412.436	986.753	-	-	-	275.000	60.186.849
INTERNO	-	11.409.361	6.250	2.164.187	39.077.995	-	91.000	-	95.650	52.844.463
LAVORI PUBBLICI	-	260.854	10.000	130.466	985.418	-	-	-	500	1.397.238
TRASPORTI E NAVIGAZIONE	-	873.044	19.500	234.907	2.403.582	-	8.235	-	935	3.540.203
POSTE E TELECOMUNICAZIONI	-	112.697	-	33.990	11.052	-	200	-	10	157.949
DIFESA	-	17.734.095	1.952.010	10.692.508	263.833	-	124.000	-	99.386	30.865.832
POLITICHE AGRICOLE	-	653.115	6.500	55.693	71.820	-	-	-	2.005	789.133
INDUSTRIA COMMERCIO E ARTIGIANATO	-	107.586	-	27.520	71.691	-	10.000	-	100	216.897
LAVORO E PREVIDENZA SOCIALE	-	861.485	900	101.317	68.265.081	-	-	-	250	69.229.032
COMMERCIO CON L'ESTERO	-	35.407	3	1.301	276.237	-	-	-	-	312.948
SANITA'	-	137.769	1.200	387.823	173.543	-	-	-	738.050	1.438.385
BENI CULTURALI E AMBIENTALI	-	1.314.210	500	273.805	95.700	-	3	-	300	1.684.518
AMBIENTE	-	31.241	-	61.660	96.320	-	-	-	-	189.221
UNIVERSITA' E RICERCA SCIENTIFICA E TECNOLOGICA	-	38.931	30	15.859	10.770.372	-	-	-	500	10.825.692
TOTALE	2.099.333	124.368.625	2.544.270	22.442.442	241.925.272	181.121.000	41.815.153	1.236.751	16.859.729	634.397.979

(*) DI CUI MILLIONI 9.179.990 CONCERNO ACCANTONAMENTI NELL' APPPOSITO FONDO IN RELAZIONE A PROVVEDIMENTI LEGISLATIVI IN CORSO.

XIII LEGISLATURA - DISEGNI DI LEGGE E RELAZIONI - DOCUMENTI

999/44/2

ALLEGATO A/2

RIPARTIZIONE ECONOMICA PER MINISTERI DELLE SPESE IN CONTO CAPITALE
BILANCIO DI COMPETENZA ANNO FINANZIARIO 1998
(MILIONI DI LIRE)

MINISTERI	BENI ED OPERE IMMOBILIARI A CARICO DIRETTO DELLO STATO	BENI MOBILI MACCHINE ED ATTREZZATURE TECNICHE A CARICO DIRETTO DELLO STATO	TRASFERIMENTI	PARTECIPAZIONI AZIONARIE E CONFERIMENTI	CONCESSIONE DI CREDITI ED ANTICIPAZIONI PER FINALITA' PRODUTTIVE	CONCESSIONE DI CREDITI ED ANTICIPAZIONI PER FINALITA' NON PRODUTTIVE	SOMME NON ATTRIBUIBILI	TOTALE
PRESIDENZA	11.000	2.450	836.265	-	-	-	292.000	1.141.715
TESORO	-	120.500	11.697.843	6.619.000	316.000	250.000	(*) 18.107.800	37.111.143
FINANZE	160.000	356.860	49	-	-	-	-	516.909
BILANCIO E PROGRAMMAZIONE ECONOMICA	-	-	1.386.706	-	-	-	50.000	1.436.706
GRAZIA E GIUSTIZIA	102.699	93.600	-	-	-	-	-	196.299
AFFARI ESTERI	-	6.000	-	-	-	-	-	6.000
PUBBLICA ISTRUZIONE	-	-	-	-	-	-	-	-
INTERNO	327.000	31.200	6.851.215	-	-	-	-	7.209.415
LAVORI PUBBLICI	1.415.005	2.435	7.807.374	-	-	-	-	9.224.814
TRASPORTI E NAVIGAZIONE	435.265	29.800	3.236.234	-	-	-	-	3.701.299
POSTE E TELECOMUNICAZIONI	-	22.400	-	-	-	-	-	22.400
DIFESA	251.000	325.665	60.568	-	-	-	-	637.273
POLITICHE AGRICOLE	148.027	-	394.101	-	-	-	-	542.128
INDUSTRIA COMMERCIO E ARTIGIANATO	-	3.780	1.756.050	-	-	-	-	1.759.830
LAVORO E PREVIDENZA SOCIALE	-	26.200	96.250	-	-	-	-	122.450
COMMERCIO CON L'ESTERO	-	600	-	-	-	-	-	600
SANITA'	-	-	-	-	-	-	7.000	7.000
BENI CULTURALI E AMBIENTALI	224.076	32.624	160.482	-	-	-	-	417.182
AMBIENTE	-	19.355	1.270.250	-	-	-	-	289.605
UNIVERSITA' E RICERCA SCIENTIFICA E TECNOLOGICA	-	1.000	4.196.294	-	60.000	-	-	4.255.294
TOTALE	3.074.072	1.074.689	38.747.702	6.619.000	376.000	250.000	18.456.800	66.598.063

(*) DI CUI MILIONI 4.327.800 CONCERNONO ACCANTONAMENTI NELL' APPOSITO FONDO IN RELAZIONE A PROVVEDIMENTI LEGISLATIVI IN CORSO.

XIII LEGISLATURA – DISEGNI DI LEGGE E RELAZIONI - DOCUMENTI

**B) - QUADRO GENERALE RIASSUNTIVO
DEL BILANCIO DI CASSA
PER L'ANNO FINANZIARIO 1998**



XIII LEGISLATURA - DISEGNI DI LEGGE E RELAZIONI - DOCUMENTI

999/46/1

B) QUADRO GENERALE RIASSUNTIVO DEL BILANCIO DI CASSA PER L'ANNO FINANZIARIO 1998

ENTRATA E RISULTATI DIFFERENZIALI

E N T R A T A			
TITOLO I - ENTRATE TRIBUTARIE	544.388.000.000.000		
TITOLO II - ENTRATE EXTRA-TRIBUTARIE	33.708.640.282.000		
TITOLO III - ALIENAZIONE ED AMMORTAMENTO DI BENI PATRIMONIALI E RISCOSSIONE DI CREDITI DI CUI : RISCOSSIONE CREDITI	1.279.359.718.000		
TOTALE ENTRATE FINALI	41.558.718.000		579.376.000.000.000
TITOLO IV - ACCENSIONE DI PRESTITI			445.340.870.316.000
TOTALE COMPLESSIVO ENTRATA			1.024.716.870.316.000
R I S U L T A T I D I F F E R E N Z I A L I			
ENTRATE TRIBUTARIE ED EXTRATRIBUTARIE	578.096.640.282.000		
SPESE CORRENTI (-)	655.183.254.070.000		
RISPARMIO PUBBLICO	579.376.000.000.000		-77.086.613.788.000
SALDO NETTO DA FINANZIARE	725.599.424.359.000		-146.223.424.359.000
ENTRATE FINALI RISCOSSIONE DI CREDITI (-)	579.376.000.000.000		
ENTRATE FINALI AL NETTO DELLE RISCOSSIONI DI CREDITI	41.558.718.000		
SPESE FINALI OPERAZIONI FINANZIARIE :	725.599.424.359.000		
- PARTECIPAZIONI (-)	7.116.518.200.000		
- ANTICIPAZIONI PER FINALITA' PRODUTTIVE (-)	826.600.000.000		
- ANTICIPAZIONI PER FINALITA' NON PRODUTTIVE (-)	250.000.000.000		
SPESE FINALI AL NETTO DELLE OPERAZIONI FINANZIARIE (-)			
INDEBITAMENTO NETTO	717.406.306.159.000		-138.071.864.877.000
ENTRATE FINALI SPESE COMPLESSIVE (-)	579.376.000.000.000		
RICORSO AL MERCATO RISULTANTE DALLE OPERAZIONI ISCRITTE IN BILANCIO	1.024.716.870.316.000		-445.340.870.316.000

XIII LEGISLATURA - DISEGNI DI LEGGE E RELAZIONI - DOCUMENTI

999/49/1

segue: AL QUADRO GENERALE RIASSUNTIVO DEL BILANCIO DI CASSA PER L'ANNO FINANZIARIO 1998
(milioni di lire)

S P E S E C O R R E N T I

MINISTERI	S P E S E C O R R E N T I					Totale Spese Correnti
	Funzionamento	Interventi	Oneri Comuni	Trattamenti di quiescenza integrativi e sostitutivi	Oneri del debito pubblico	
PRESIDENZA	785.830	3.275.784	450.808	108	-	4.512.531
TESORO	1.505.392	147.578.320	41.405.212	851.871	178.732.675	370.073.470
FINANZE	12.318.691	26.125.154	346.500	576.545	2.196.000	41.562.890
BILANCIO	63.479	17.866	-	-	-	81.344
GRAZIA E GIUSTIZIA	8.314.339	1.370.687	-	42.706	-	9.727.732
AFFARI ESTERI	1.502.641	1.892.266	-	-	-	3.394.907
PUBBLICA ISTRUZIONE	59.643.520	294.743	345.000	15.000	-	60.298.262
INTERNO	13.701.934	32.507.404	-	9.410	-	46.218.748
LAVORI PUBBLICI	350.197	1.167.108	21.000	10.000	-	1.548.305
TRASPORTI E NAVIGAZIONE	1.141.958	2.472.133	-	19.500	-	3.633.591
POSTE E TELECOMUNICAZIONI	139.506	20.213	-	-	-	159.719
DIFESA	28.098.399	606.425	-	1.965.033	-	30.669.857
POLITICHE AGRICOLE	720.565	109.592	-	6.616	-	836.772
INDUSTRIA	138.603	82.731	-	-	-	221.334
LAVORO	975.768	68.444.058	-	900	-	69.420.726
COMMERCIO ESTERO	37.251	305.676	-	3	-	342.930
SANITA'	293.749	1.320.787	-	1.200	-	1.615.736
BENI CULTURALI	1.633.706	108.525	-	500	-	1.742.730
AMBIENTE	64.877	133.354	-	-	-	198.230
UNIVERSITA' E RICERCA	56.342	8.867.067	-	30	-	8.923.439
Totale	131.486.746	296.699.890	42.568.520	3.499.422	180.928.675	655.183.253

XIII LEGISLATURA - DISEGNI DI LEGGE E RELAZIONI - DOCUMENTI

999/49/2

MINISTERI	S P E S E I N C O N T O C A P I T A L E				Totale conto capitale	Totale spese finali	Rimborso di prestiti	Totale generale
	Investimenti	Altre spese in c/capitale	Oneri Comuni	(milioni di lire)				
PRESDENZA	3.588.156	-	-	-	3.588.156	8.100.687	-	8.100.687
TESORO	25.076.977	493.000	4.327.800	-	29.897.777	399.971.247	299.117.446	699.088.693
FINANZE	927.495	-	-	-	927.495	42.490.385	-	42.490.385
BILANCIO	2.974.963	-	-	-	2.974.963	3.056.307	-	3.056.307
GRAZIA E GIUSTIZIA	282.000	-	-	-	282.000	10.009.732	-	10.009.732
AFFARI ESTERI	23.491	-	-	-	23.491	3.418.398	-	3.418.398
PUBBLICA ISTRUZIONE	-	-	-	-	-	60.298.262	-	60.298.262
INTERNO	7.571.200	-	-	-	7.571.200	53.789.948	-	53.789.948
LAVORI PUBBLICI	8.883.011	-	-	-	8.883.011	10.431.316	-	10.431.316
TRASPORTI E NAVIGAZIONE	3.924.157	-	-	-	3.924.157	7.557.748	-	7.557.748
POSTE E TELECOMUNICAZIONI	25.407	-	-	-	25.407	185.126	-	185.126
DIFESA	833.248	-	-	-	833.248	31.503.105	-	31.503.105
POLITICHE AGRICOLE	1.723.699	-	-	-	1.723.699	2.560.471	-	2.560.471
INDUSTRIA	3.294.027	-	-	-	3.294.027	3.515.361	-	3.515.361
LAVORO	242.500	-	-	-	242.500	69.663.226	-	69.663.226
COMMERCIO ESTERO	27.511	-	-	-	27.511	370.441	-	370.441
SANITA'	17.818	-	-	-	17.818	1.633.554	-	1.633.554
BENI CULTURALI	989.766	-	-	-	989.766	2.732.496	-	2.732.496
AMBIENTE	797.000	-	-	-	797.000	995.230	-	995.230
UNIVERSITA' E RICERCA	4.392.944	-	-	-	4.392.944	13.316.383	-	13.316.383
Totale	65.595.370	493.000	4.327.800	-	70.416.170	725.599.423	299.117.446	1.024.716.869

XIII LEGISLATURA - DISEGNI DI LEGGE E RELAZIONI - DOCUMENTI

RIPARTIZIONE FUNZIONALE PER MINISTERI DELLE SPESE CORRENTI E DI QUELLE IN CONTO CAPITALE
BILANCIO DI CASSA ANNO FINANZIARIO 1998
(MILIONI DI LIRE)

ALLEGATO B/1

999/50/1

MINISTERI	AMMINISTRAZIONE GENERALE	DIFESA NAZIONALE	GIUSTIZIA	SICUREZZA PUBBLICA	RELAZIONI INTERNAZIONALI	ISTRUZIONE E CULTURA	UNIVERSITA' E RICERCA SCIENTIFICA	EDILIZIA	LAVORO E PREVIDENZA SOCIALE	ASSISTENZA PUBBLICA	IGIENE E SANITA'
PRESIDENZA	1.593.244	-	-	-	-	1.736.666	-	-	160	252.524	-
TESORO	12.369.143	16.600	12.045	-	21.666.858	79.590	-	1.068.000	16.265.038	3.839.310	46.383.958
FINANZE	15.949.588	-	-	-	-	2.700.000	-	237.121	-	-	-
BILANCIO E PROGRAMMAZIONE ECONOMICA	79.684	-	-	-	-	-	-	-	-	-	1.178.000
GRAZIA E GIUSTIZIA	116	-	9.924.664	-	-	-	-	82.000	-	2.752	-
AFFARI ESTERI	-	-	-	-	3.090.723	229.543	-	17.491	66.056	-	-
PUBBLICA ISTRUZIONE	-	-	-	-	-	60.298.243	-	19	-	-	-
INTERNO	1.724.437	-	-	10.465.745	-	-	-	-	100	15.824.064	-
LAVORI PUBBLICI	-	-	-	-	-	14.764	600	3.387.471	-	-	127.318
TRASPORTI E NAVIGAZIONE	-	-	-	-	-	-	-	32.230	51.406	-	-
POSTE E TELECOMUNICAZIONI	-	-	-	-	-	-	400.625	302.296	-	-	51.306
DIFESA	-	23.540.477	-	7.171.401	-	-	-	-	-	-	-
POLITICHE AGRICOLE	-	-	-	200	-	-	-	-	-	-	-
INDUSTRIA COMMERCIO E ARTIGIANATO	-	-	-	-	-	-	2.600	-	-	1	-
LAVORO E PREVIDENZA SOCIALE	-	-	-	-	-	-	-	-	69.277.726	-	-
COMMERCIO CON L'ESTERO	-	-	-	-	-	-	139.741	-	-	-	1.493.813
SANITA'	-	-	-	-	-	-	-	-	-	-	-
BENI CULTURALI E AMBIENTALI	-	-	-	-	-	2.731.304	1.142	-	50	-	-
AMBIENTE	-	-	-	-	-	-	-	-	-	-	-
UNIVERSITA' E RICERCA SCIENTIFICA E TECNOLOGICA	-	-	-	-	-	-	12.381.139	685.244	-	-	-
TOTALE	31.716.212	23.557.077	9.936.909	17.637.347	24.777.581	67.790.113	12.925.847	5.811.872	85.660.536	19.918.650	49.234.395

XIII LEGISLATURA - DISEGNI DI LEGGE E RELAZIONI - DOCUMENTI

999/50/2

ALLEGATO B/1

RIPARTIZIONE FUNZIONALE PER MINISTERI DELLE SPESE CORRENTI E DI QUELLE IN CONTO CAPITALE
BILANCIO DI CASSA ANNO FINANZIARIO 1999
(MILIONI DI LIRE)

MINISTERI	TRASPORTI, NAVIGAZIONE E COMUNICAZIONI	AGRICOLTURA E ALIMENTAZIONE	INDUSTRIA, COMMERCIO E ARTIGIANATO	INTERVENTI NELLE AREE DEPRESSE	OPERE E INTERVENTI ECONOMICI NON ATTRIBUIBILI A PARTICOLARI SETTORI	FINANZA REGIONALE E LOCALE	PROTEZIONE CIVILE E PUBBLICHE CALANITA'	FONDI SPECIALI DI RISERVA	INTERESSI DI DEBITI	ONERI NON RIPARTIBILI	TOTALE DELLE SPESE CORRENTI E IN CONTO CAPITALE
PRESIDENZA	-	-	861.570	177.192	181.712	1.693.626	1.015.249	500.000 (*)	-	8.742	8.100.686
TESORO	17.728.923	537.000	6.020.046	6.569.628	4.985.305	38.753.242	752.116	29.568.168	174.411.051	18.945.226	399.971.247
FINANZE	-	-	-	-	-	11.086	100.000	-	-	23.492.550	42.490.384
BILANCIO E PROGRAMMAZIONE ECONOMICA	-	-	-	1.259.425	-	384.848	104.350	-	-	50.000	3.056.307
GRAZIA E GIUSTIZIA	-	-	-	-	-	-	-	-	-	-	10.009.732
AFFARI ESTERI	-	-	3.500	-	11.085	-	-	-	-	-	3.418.398
PUBBLICA ISTRUZIONE	-	-	-	-	-	-	-	-	-	-	60.298.262
INTERNO	-	-	-	-	-	23.410.226	2.365.375	-	-	-	53.789.948
LAVORI PUBBLICI	4.274.436	-	5.560	100.500	1.799.463	1.778	719.425	-	-	-	10.431.316
TRASPORTI E NAVIGAZIONE	7.469.111	-	-	-	5.000	-	-	-	-	-	7.557.747
POSTE E TELECOMUNICAZIONI	185.126	-	-	-	-	-	-	-	-	-	185.126
DIFESA	36.000	-	-	221.456	-	-	-	-	-	1.000	31.503.106
POLITICHE AGRICOLE	-	2.338.815	-	-	-	-	-	-	-	-	2.580.472
INDUSTRIA COMMERCIO E ARTIGIANATO	-	-	3.131.706	366.404	5.063	-	11.588	-	-	-	3.515.361
LAVORO E PREVIDENZA SOCIALE	-	-	-	385.500	-	-	-	-	-	-	69.683.226
COMMERCIO CON L'ESTERO	-	-	370.441	-	-	-	-	-	-	-	370.441
SANITA'	-	-	-	-	-	-	-	-	-	-	1.633.556
BENI CULTURALI E AMBIENTALI	-	-	-	-	995.230	-	-	-	-	-	2.732.496
AMBIENTE	-	-	-	-	-	-	-	-	-	-	995.230
UNIVERSITA' E RICERCA SCIENTIFICA E TECNOLOGICA	-	-	-	250.000	-	-	-	-	-	-	13.316.383
TOTALE	29.693.597	2.875.815	10.392.823	9.328.106	7.942.859	64.254.807	5.068.104	30.168.168	174.411.051	42.497.557	725.599.424

(*) DI CUI MILIONI 13.507.790 CONCERNONO ACCANTONAMENTI NEGLI APPOSITI FONDI SPECIALI PER PROVVEDIMENTI LEGISLATIVI IN CORSO.

XIII LEGISLATURA - DISegni DI LEGGE E RELAZIONI - DOCUMENTI

ALLEGATO B/2

999/52/1

RIPARTIZIONE ECONOMICA PER MINISTERI DELLE SPESE CORRENTI BILANCIO DI CASSA ANNO FINANZIARIO 1998 (MILIONI DI LIRE)										
MINISTERI	SERVIZI DEGLI ORGANI COSTITUZIONALI DELLO STATO	PERSONALE IN ATTIVITA' DI SERVIZIO	PERSONALE IN QUIESCENZA	ACQUISTO DI BENI E SERVIZI	TRASFERIMENTI	INTERESSI	POSTE CORRETTIVE E COMPENSATIVE DELLE ENTRATE	AMMORTAMENTI	SOMME NON ATTRIBUIBILI (*)	TOTALE
PRESIDENZA	-	614.053	108	413.110	2.000.232	-	-	-	1.485.028	4.512.531
TESORO	2.099.333	14.345.429	1.871	2.359.819	115.388.132	177.929.375	32.877.629	936.751	26.135.130	370.073.470
FINANZE	-	6.570.839	501.410	3.855.387	192.133	2.197.500	25.905.654	300.000	39.868	41.582.890
BILANCIO E PROGRAMMA- ZIONE ECONOMICA	-	54.247	3	9.220	17.874	-	-	-	1	81.344
GRAZIA E GIUSTIZIA	-	7.659.181	42.706	1.702.237	318.608	-	-	-	5.000	9.727.732
AFFARI ESTERI	-	1.190.814	50	382.460	1.811.482	-	-	-	10.100	3.394.907
PUBBLICA ISTRUZIONE	-	58.475.183	15.000	454.120	1.051.959	-	-	-	302.000	60.298.262
INTERNO	-	11.411.161	6.550	2.293.790	32.320.597	-	91.000	-	95.650	46.218.748
LAVORI PUBBLICI	-	284.309	10.000	202.813	1.050.639	-	-	-	544	1.548.305
TRASPORTI E NAVIGAZIONE	-	883.006	19.500	285.629	2.436.132	-	8.390	-	935	3.633.591
POSTE E TELECOMUNICA- ZIONI	-	114.262	-	34.195	11.052	-	200	-	10	159.719
DIFESA	-	17.774.900	1.952.010	10.452.991	266.570	-	124.000	-	99.386	30.669.857
POLITICHE AGRICOLE	-	656.372	6.616	65.792	105.987	-	-	-	2.005	836.772
INDUSTRIA COMMERCIO E ARTIGIANATO	-	107.905	-	31.428	71.891	-	10.000	-	110	221.334
LAVORO E PREVIDENZA SOCIALE	-	877.581	900	113.731	68.428.264	-	-	-	250	69.420.726
COMMERCIO CON L'ESTERO	-	35.449	3	1.742	305.736	-	-	-	-	342.930
SANITA'	-	138.664	1.200	504.882	232.941	-	-	-	738.050	1.615.736
BENI CULTURALI E AM- BIENTALI	-	1.331.451	500	301.709	108.765	-	6	-	300	1.742.730
AMBIENTE	-	31.178	-	70.733	96.320	-	-	-	-	198.230
UNIVERSITA' E RICERCA SCIENTIFICA E TECNOLO- GICA	-	38.046	30	16.769	8.867.094	-	-	-	500	8.923.439
TOTALE	2.099.333	124.595.229	2.558.457	23.552.355	235.082.407	180.126.875	59.016.879	1.238.751	26.914.967	655.183.254

(*) DI CUI MILIONI 9.179.990 CONCERNONO ACCANTONAMENTI NELL' APPOSITO FONDO IN RELAZIONE A PROVVEDIMENTI LEGISLATIVI IN CORSO.

XIII LEGISLATURA - DISEGNI DI LEGGE E RELAZIONI - DOCUMENTI

999/52/2

ALLEGATO B/2

RIPARTIZIONE ECONOMICA PER MINISTERI DELLE SPESE IN CONTO CAPITALE
BILANCIO DI CASSA ANNO FINANZIARIO 1998
(MILIONI DI LIRE)

MINISTERI	BENI ED OPERE IMMOBILIARI A CARICO DIRETTO DELLO STATO	BENI MOBILI ED ATTREZZATURE TECNICO-SCIEN- TIFICHE A CARICO DIRETTO DELLO STATO	TRASFERIMENTI	PARTICIPAZIONI AZIONARIE E CONFERTIMENTI	CONCESSIONE DI CREDITI ED ANTICIPAZIONI PER FINALITA' PRODUTTIVE	CONCESSIONE DI CREDITI ED ANTICIPAZIONI PER FINALITA' NON PRODUTTIVE	SOMME NON ATTRIBUIBILI	TOTALE
PRESIDENZA	27.046	115.934	3.042.176	-	-	-	403.000	3.588.156
TESORO	-	151.000	12.505.859	7.116.518	316.600	250.000	(*) 9.557.800	29.897.777
FINANZE	237.071	679.288	11.135	-	-	-	-	927.495
BILANCIO E PROGRAMMA- ZIONE ECONOMICA	-	-	2.928.963	-	-	-	50.000	2.978.963
GRAZIA E GIUSTIZIA	150.000	130.000	2.000	-	-	-	-	282.000
AFFARI ESTERI	17.491	6.000	-	-	-	-	-	23.491
PUBBLICA ISTRUZIONE	-	-	-	-	-	-	-	-
INTERNO	598.722	62.000	6.912.478	-	-	-	-	7.571.200
LAVORI PUBBLICI	2.935.064	4.100	5.943.847	-	-	-	-	8.883.011
TRASPORTI E NAVIGAZIONE	791.571	113.487	3.019.098	-	-	-	-	3.924.157
POSTE E TELECOMUNICA- ZIONI	-	25.407	-	-	-	-	-	25.407
DIFESA	336.035	436.625	60.588	-	-	-	-	833.248
POLITICHE AGRICOLE	401.222	-	1.322.477	-	-	-	-	1.723.699
INDUSTRIA COMMERCIO E ARTIGIANATO	-	3.780	3.230.247	-	60.000	-	-	3.294.027
LAVORO E PREVIDENZA SOCIALE	-	42.000	200.500	-	-	-	-	242.500
COMMERCIO CON L'ESTERO	-	600	26.911	-	-	-	-	27.511
SANITA'	-	-	10.818	-	-	-	7.000	17.818
BENI CULTURALI E AM- BIENTALI	664.336	37.888	287.742	-	-	-	-	989.766
AMBIENTE	17.100	58.000	721.900	-	-	-	-	797.000
UNIVERSITA' E RICERCA SCIENTIFICA E TECNOLO- GICA	-	1.000	3.941.944	-	450.000	-	-	4.392.944
TOTALE	6.173.660	1.866.909	44.166.683	7.116.518	826.600	250.000	10.017.600	70.616.170

(*) DI CUI MILIONI 4.327.800 CONCERNONO ACCANTONAMENTI NELL' APPOSITO FONDO IN RELAZIONE A PROVVEDIMENTI LEGISLATIVI IN CORSO.



**C) - QUADRO GENERALE RIASSUNTIVO
DEL BILANCIO TRIENNALE 1998-2000
(A LEGISLAZIONE VIGENTE)**

XIII LEGISLATURA - DISEGNI DI LEGGE E RELAZIONI - DOCUMENTI

999/54/1

BILANCIO TRIENNALE DELLO STATO 1998-2000 A LEGISLAZIONE VIGENTE		ALLEGATO C	
RISULTATI DI SINTESI E DIFFERENZIALI			
(MILIONI DI LIRE)			
	1998	1999	2000
ENTRATE			
TITOLO I - ENTRATE TRIBUTARIE	562.688.000	570.917.000	590.574.000
TITOLO II - ENTRATE EXTRA-TRIBUTARIE	33.720.640	34.706.121	35.691.376
TITOLO III - ALIENAZIONE ED AMMORTAMENTO DI BENI PATRIMONIALI E RISCOSSIONE DI CREDITI	1.279.360	1.293.879	1.308.624
TOTALE ENTRATE FINALI	597.688.000	606.917.000	627.574.000
SPESE			
TITOLO I - SPESE CORRENTI	634.392.979	638.621.002	638.212.897
TITOLO II - SPESE IN CONTO CAPITALE	68.598.063	61.517.076	53.337.887
TITOLO III - RIMBORSO DI PRESTITI	702.991.042	700.138.079	691.550.784
	299.103.710	265.786.210	166.787.946
TOTALE SPESE FINALI	1.002.094.752	965.924.288	858.338.730
TOTALE COMPLESSIVO SPESE	-37.984.339	-32.997.882	-11.947.521
RISPARMIO PUBBLICO	-105.303.042	-93.221.079	-63.976.784
SALDO NETTO DA FINANZIARE	-98.099.601	-88.082.637	-58.482.343
INDEBITAMENTO NETTO			
RICORSO AL MERCATO	-404.406.752	-359.007.288	-230.764.730

XIII LEGISLATURA - DISEGNI DI LEGGE E RELAZIONI - DOCUMENTI

999/56/1

ALLEGATO C/1

BILANCIO TRIENNALE DELLO STATO 1998-2000 A LEGISLAZIONE VIGENTE
ANALISI PER CATEGORIA DELLE ENTRATE FINALI
(MILIONI DI LIRE)

	1998	1999	2000
TITOLO I - ENTRATE TRIBUTARIE			
CATEGORIA I - IMPOSTE SUL PATRIMONIO E SUL REDDITO	317.513.000	317.529.000	329.084.000
CATEGORIA II - TASSE ED IMPOSTE SUGLI AFFARI	170.810.000	177.713.000	184.067.000
CATEGORIA III - IMPOSTE SULLA PRODUZIONE, SUI CONSUMI E DOGANE	52.629.000	53.709.000	55.157.000
CATEGORIA IV - MONOPOLI	10.555.000	10.605.000	10.655.000
CATEGORIA V - LOTTO, LOTTERIE ED ALTRE ATTIVITA' DI GIUOCO	11.181.000	11.361.000	11.611.000
TOTALE	562.688.000	570.917.000	590.574.000
TITOLO II - ENTRATE EXTRA-TRIBUTARIE			
CATEGORIA VI - PROVENTI SPECIALI	1.200.129	1.355.443	1.505.443
CATEGORIA VII - PROVENTI DI SERVIZI PUBBLICI MINORI	3.565.143	4.673.915	6.092.477
CATEGORIA VIII - PROVENTI DEI BENI DELLO STATO	510.879	591.397	679.091
CATEGORIA IX - PRODOTTI NETTI DI AZIENDE AUTONOME ED UTILI DI GESTIONI	3.000.000	3.000.000	3.000.000
CATEGORIA X - INTERESSI SU ANTICIPAZIONI E CREDITI VARI DEL TESORO	5.813.861	5.163.661	4.263.661
CATEGORIA XI - RICUPERI, RIMBORSI E CONTRIBUTI	8.496.047	8.991.123	9.420.123
CATEGORIA XII - PARTITE CHE SI COMPENSANO NELLA SPESA	11.134.581	10.930.581	10.730.581
TOTALE	33.720.640	34.706.121	35.691.376
TITOLO III - ALIENAZIONE ED AMMORTAMENTO DI BENI PATRIMONIALI E RISCOSSIONE DI CREDITI			
CATEGORIA XIII - VENDITA DI BENI ED AFFRANCAZIONE DI CANONI	1.050	1.050	1.050
CATEGORIA XIV - AMMORTAMENTO DI BENI PATRIMONIALI	1.236.751	1.251.271	1.266.015
CATEGORIA XV - RIMBORSO DI ANTICIPAZIONI E DI CREDITI VARI DEL TESORO	41.559	41.559	41.559
TOTALE	1.279.360	1.293.879	1.308.624
TOTALE ENTRATE FINALI	597.688.000	606.917.000	627.574.000

XIII LEGISLATURA - DISEGNI DI LEGGE E RELAZIONI - DOCUMENTI

999/58/1

ALLEGATO C/2			
BILANCIO TRIENNALE DELLO STATO 1998-2000 A LEGISLAZIONE VIGENTE			
ANALISI ECONOMICA DELLE SPESE FINALI			
(MILIONI DI LIRE)			
	1998	1999	2000
TITOLO I - SPESE CORRENTI			
CATEGORIA I - SERVIZI DEGLI ORGANI COSTITUZIONALI	2.099.333	2.187.244	2.297.372
CATEGORIA II - PERSONALE IN ATTIVITA' DI SERVIZIO	124.348.629	125.513.657	127.063.463
CATEGORIA III - PERSONALE IN QUIESCENZA	2.544.270	2.696.854	2.852.328
CATEGORIA IV - ACQUISTO DI BENI E SERVIZI	22.442.842	22.746.248	23.077.073
CATEGORIA V - TRASFERIMENTI	241.925.272	249.301.232	249.370.972
- ALLE FAMIGLIE	21.802.779	22.086.366	22.369.612
- ALLE IMPRESE	7.781.612	7.398.392	7.398.872
- ALLE AZIENDE AUTONOME	24.673	24.673	24.673
- ALLE REGIONI	78.007.080	80.187.097	80.485.276
- ALLE PROVINCE ED AI COMUNI	23.846.488	24.404.913	24.834.631
- AGLI ENTI PREVIDENZIALI	76.475.435	79.659.049	76.978.637
- AGLI ALTRI ENTI PUBBLICI	22.078.303	22.760.494	22.921.140
- ALL' ESTERO	11.908.901	12.780.248	14.358.131
CATEGORIA VI - INTERESSI	181.121.000	177.621.000	173.921.000
CATEGORIA VII - POSTE CORRETTIVE E COMPENSATIVE DELLE ENTRATE	41.815.153	42.898.831	43.621.876
CATEGORIA VIII - AMMORTAMENTI	1.236.751	1.251.271	1.266.015
CATEGORIA IX - SOMME NON ATTRIBUIBILI	16.859.729	14.404.666	14.742.797
TOTALE	634.392.979	638.621.002	638.212.897

XIII LEGISLATURA - DISEGNI DI LEGGE E RELAZIONI - DOCUMENTI

999/58/2

BILANCIO TRIENNALE DELLO STATO 1998-2000 A LEGISLAZIONE VIGENTE
ANALISI ECONOMICA DELLE SPESE FINALI
(MILIONI DI LIRE)

ALLEGATO C/2

	1998	1999	2000
TITOLO II - SPESE IN CONTO CAPITALE			
CATEGORIA X - BENI ED OPERE IMMOBILIARI A CARICO DIRETTO DELLO STATO	3.074.072	2.668.675	2.457.208
CATEGORIA XI - BENI MOBILI, MACCHINE ED ATTREZZATURE TECNICO-SCIENTIFICHE A CARICO DIRETTO DELLO STATO	1.074.489	1.095.403	1.137.933
CATEGORIA XII - TRASFERIMENTI	38.747.702	38.164.823	37.756.246
- ALLE FAMIGLIE	166.626	171.982	177.552
- ALLE IMPRESE	6.160.127	5.876.349	5.157.449
- ALLE AZIENDE AUTONOME	25.724	24.851	24.851
- ALLE REGIONI	2.504.629	2.551.360	2.592.409
- ALLE PROVINCIE ED AI COMUNI	8.209.997	8.171.694	8.161.666
- ALLE AREE DEPRESSE	>>	>>	>>
- AGLI ALTRI ENTI PUBBLICI	21.495.398	21.196.987	21.464.061
- ALL' ESTERO	185.200	171.600	178.256
CATEGORIA XIII - PARTECIPAZIONI AZIONARIE E CONFERIMENTI	6.619.000	4.664.000	5.070.000
CATEGORIA XIV - CONCESSIONE DI CREDITI ED ANTICIPAZIONI PER FINALITA' PRODUTTIVE	376.000	266.000	216.000
CATEGORIA XV - CONCESSIONE DI CREDITI ED ANTICIPAZIONI PER FINALITA' NON PRODUTTIVE	250.000	250.000	250.000
CATEGORIA XVI - SOMME NON ATTRIBIBILI	18.456.800	14.408.175	6.450.500
TOTALE	68.598.063	61.517.076	53.337.887
TOTALE SPESE FINALI	702.991.042	700.138.079	691.550.784

XIII LEGISLATURA - DISEGNI DI LEGGE E RELAZIONI - DOCUMENTI

999/59/1

BILANCIO TRIENNALE DELLO STATO 1998-2000 A LEGISLAZIONE VIGENTE		ALLEGATO C/3	
FONDI PER PROVVEDIMENTI LEGISLATIVI DI PARTE CORRENTE			
(MILIONI DI LIRE)			
MINISTERI	1998	1999	2000
PRESIDENZA DEL CONSIGLIO DEI MINISTRI	881.308	1.106.148	1.446.148
MINISTERO DEL TESORO	6.062.780	3.462.780	3.462.780
DI CUI: REGOLAZIONE DEBITORIA 1998 5.000.000 1999 2.000.000 2000 1.200.000			
MINISTERO DI GRAZIA E GIUSTIZIA	100.000	100.000	100.000
MINISTERO DEGLI AFFARI ESTERI	238.829	269.647	270.392
MINISTERO DELLA PUBBLICA ISTRUZIONE	153.000	153.000	153.000
MINISTERO DELL'INTERNO	150.000	100.000	100.000
MINISTERO DEI LAVORI PUBBLICI	1.488	1.488	1.488
MINISTERO DEI TRASPORTI E DELLA NAVIGAZIONE	200.000	300.000	300.000
DI CUI: RATE AMMORTAMENTO MUTUI 1998 100.000 1999 200.000 2000 200.000			
MINISTERO DELLA DIFESA	13.216	13.216	13.216
MINISTERO PER LE POLITICHE AGRICOLE	1.183.150	1.163.150	1.163.150
DI CUI: REGOLAZIONE DEBITORIA 1998 1.132.200 1999 1.132.200 2000 1.132.200			
MINISTERO DEL LAVORO E DELLA PREVIDENZA SOCIALE	119.599	119.599	119.599

VIII LEGISLATURA - DISEGNI DI LEGGE E RELAZIONI - DOCUMENTI

999/59/2

ALLEGATO C/3

BILANCIO TRIENNALE DELLO STATO 1998-2000 A LEGISLAZIONE VIGENTE
FONDI PER PROVVEDIMENTI LEGISLATIVI DI PARTE CORRENTE
(MILIONI DI LIRE)

MINISTERI	1998	1999	2000
MINISTERO DELLA SANITA'	2.000	2.000	2.000
MINISTERO PER I BENI CULTURALI E AMBIENTALI	13.000	13.000	13.000
MINISTERO DELL'AMBIENTE	61.620	64.220	64.220
TOTALE ALLEGATO	9.179.990	6.888.248	7.228.993

XIII LEGISLATURA - DISegni DI LEGGE E RELAZIONI - DOCUMENTI

999/86/1

BILANCIO TRIENNALE DELLE A.A. 1998-2000 A LEGISLAZIONE VIGENTE			
AMMINISTRAZIONE DEI MONOPOLI DI STATO : RISULTATI DI SINTESI E DIFFERENZIALI			
(MILIONI DI LIRE)			
	1998	1999	2000
ENTRATE			
TITOLO I - ENTRATE CORRENTI	4.442.958	4.618.458	4.712.423
TITOLO II - ENTRATE IN CONTO CAPITALE	59.000	59.000	59.000
TOTALE	4.501.958	4.677.458	4.771.423
TOTALE COMPLESSIVO ENTRATE			
SPESE			
TITOLO I - SPESE CORRENTI	4.378.985	4.563.003	4.656.432
TITOLO II - SPESE IN CONTO CAPITALE	117.565	108.565	108.574
TOTALE	4.496.550	4.671.568	4.765.006
RIMBORSO DI PRESTITI	5.408	5.890	6.417
TOTALE COMPLESSIVO SPESE	4.501.958	4.677.458	4.771.423
RISULTATI DIFFERENZIALI			
RISPARMIO PUBBLICO	63.973	55.455	55.991
SALDO NETTO DA FINANZIARE	5.408	5.890	6.417
RICORSO AL MERCATO	>>	>>	>>

XIII LEGISLATURA - DISEGNI DI LEGGE E RELAZIONI - DOCUMENTI

999/88/1

BILANCIO TRIENNALE DELLE A.A. 1998-2000 A LEGISLAZIONE VIGENTE			
AMMINISTRAZIONE DEI MONOPOLI DI STATO : ANALISI DELLE ENTRATE PER CATEGORIE			
(MILIONI DI LIRE)			
	1998	1999	2000
TITOLO I - ENTRATE CORRENTI			
CATEGORIA I - VENDITA DI BENI E SERVIZI	4.086.135	4.261.635	4.355.600
CATEGORIA II - TRASFERIMENTI	73.673	73.673	73.673
CATEGORIA III - REDDITI	3.150	3.150	3.150
CATEGORIA IV - POSTE COMPENSATIVE DELLE SPESE	280.000	280.000	280.000
CATEGORIA V - SOMME NON ATTRIBIBILI	>>	>>	>>
TOTALE TITOLO I	4.442.958	4.618.458	4.712.423
TITOLO II - ENTRATE IN CONTO CAPITALE			
CATEGORIA VII - AMMORTAMENTI, RINNOVAMENTI E MIGLIORIE	59.000	59.000	59.000
TOTALE TITOLO II	59.000	59.000	59.000
TOTALE	4.501.958	4.677.458	4.771.423

XIII LEGISLATURA - DISEGNI DI LEGGE E RELAZIONI - DOCUMENTI

999/90/1

BILANCIO TRIENNALE DELLE A.A. 1998-2000 A LEGISLAZIONE VIGENTE			
AMMINISTRAZIONE DEI MONOPOLI DI STATO : ANALISI DELLE SPESE PER CATEGORIE			
(MILIONI DI LIRE)			
	1998	1999	2000
TITOLO I - SPESE CORRENTI			
CATEGORIA I - PERSONALE IN ATTIVITA' DI SERVIZIO *	617.526	617.526	617.526
CATEGORIA II - PERSONALE IN QUIESCENZA	780	780	780
CATEGORIA III - ACQUISTO DI BENI E SERVIZI	3.306.697	3.476.539	3.548.565
CATEGORIA IV - TRASFERIMENTI	224.752	239.363	261.198
CATEGORIA V - INTERESSI	23.300	22.818	22.291
CATEGORIA VI - POSTE CORRETTIVE E COMPENSATIVE DELLE ENTRATE	140.700	140.700	140.700
CATEGORIA VII - AMMORTAMENTI, RINNOVAMENTI E MIGLIORIE	59.000	59.000	59.000
CATEGORIA VIII - SOMME NON ATTRIBUIBILI	6.230	6.277	6.372
TOTALE TITOLO I	4.378.985	4.563.003	4.656.432
TITOLO II - SPESE IN CONTO CAPITALE			
CATEGORIA IX - COSTITUZIONE DI CAPITALI FISSI	107.565	108.565	108.574
CATEGORIA XI - PARTECIPAZIONI AZIONARIE E CONFERIMENTI	10.000	>>	>>
TOTALE TITOLO II	117.565	108.565	108.574
TOTALE	4.496.550	4.671.568	4.765.006



XIII LEGISLATURA — DISEGNI DI LEGGE E RELAZIONI — DOCUMENTI

**D) - QUADRO GENERALE RIASSUNTIVO
DEL BILANCIO TRIENNALE 1998-2000
DELLE AZIENDE AUTONOME**

NBI LEGISLATURA - DISEGNI DI LEGGE E RELAZIONI - DOCUMENTI

999/86/1

BILANCIO TRIENNALE DELLE A.A. 98-00 A LEGISLAZIONE VIGENTE			
AMMINISTRAZIONE DEI MONOPOLI DI STATO : RISULTATI DI SINTESI E DIFFERENZIALI			
(MILIONI DI LIRE)			
	1998	1999	2000
ENTRATE			
TITOLO I - ENTRATE CORRENTI	4.442.958	4.618.458	4.712.423
TITOLO II - ENTRATE IN CONTO CAPITALE	59.000	59.000	59.000
TOTALE	4.501.958	4.677.458	4.771.423
TOTALE COMPLESSIVO ENTRATE			
	4.501.958	4.677.458	4.771.423
SPESE			
TITOLO I - SPESE CORRENTI	4.378.985	4.563.003	4.656.432
TITOLO II - SPESE IN CONTO CAPITALE	117.565	108.565	108.574
TOTALE	4.496.550	4.671.568	4.765.006
RIMBORSO DI PRESTITI	5.408	5.890	6.417
TOTALE COMPLESSIVO SPESE	4.501.958	4.677.458	4.771.423
RISULTATI DIFFERENZIALI			
RISPARMIO PUBBLICO	63.973	55.455	55.991
SALDO NETTO DA FINANZIARE	5.408	5.890	6.417
RICORSO AL MERCATO	>>	>>	>>

XIII LEGISLATURA - DISegni DI LEGGE E RELAZIONI - DOCUMENTI

999/88/1

BILANCIO TRIENNALE DELLE A.A. 98-00 A LEGISLAZIONE VIGENTE
 AMMINISTRAZIONE DEI MONOPOLI DI STATO : ANALISI DELLE ENTRATE PER CATEGORIE
 (MILIONI DI LIRE)

	1998	1999	2000
TITOLO I - ENTRATE CORRENTI			
CATEGORIA I - VENDITA DI BENI E SERVIZI	4.086.135	4.261.635	4.355.600
CATEGORIA II - TRASFERIMENTI	73.673	73.673	73.673
CATEGORIA III - REDDITI	3.150	3.150	3.150
CATEGORIA IV - POSTE COMPENSATIVE DELLE SPESE	280.000	280.000	280.000
CATEGORIA V - SOMME NON ATTRIBIBILI	>>	>>	>>
TOTALE TITOLO I	4.442.958	4.618.458	4.712.423
TITOLO II - ENTRATE IN CONTO CAPITALE			
CATEGORIA VII - AMMORTAMENTI, RINNOVAMENTI E MIGLIORIE	59.000	59.000	59.000
TOTALE TITOLO II	59.000	59.000	59.000
TOTALE	4.501.958	4.677.458	4.771.423

XIV LEGISLATURA - DISEGNI DI LEGGE E RELAZIONI - DOCUMENTI

999/90/1

BILANCIO TRIENNALE DELLE A.A. 1998-2000 A LEGISLAZIONE VIGENTE			
AMMINISTRAZIONE DEI MONOPOLI DI STATO : ANALISI DELLE SPESE PER CATEGORIE			
(MILIONI DI LIRE)			
	1998	1999	2000
TITOLO I - SPESE CORRENTI			
CATEGORIA I - PERSONALE IN ATTIVITA' DI SERVIZIO	617.526	617.526	617.526
CATEGORIA II - PERSONALE IN QUIESCENZA	780	780	780
CATEGORIA III - ACQUISTO DI BENI E SERVIZI	3.306.697	3.476.539	3.548.565
CATEGORIA IV - TRASFERIMENTI	224.752	239.363	261.198
CATEGORIA V - INTERESSI	23.300	22.818	22.291
CATEGORIA VI - POSTE CORRETTIVE E COMPENSATIVE DELLE ENTRATE	140.700	140.700	140.700
CATEGORIA VII - AMMORTAMENTI, RINNOVAMENTI E MIGLIORIE	59.000	59.000	59.000
CATEGORIA VIII - SOMME NON ATTRIBUIBILI	6.230	6.277	6.372
TOTALE TITOLO I	4.378.985	4.563.003	4.656.432
TITOLO II - SPESE IN CONTO CAPITALE			
CATEGORIA IX - COSTITUZIONE DI CAPITALI FISSI	107.565	108.565	108.574
CATEGORIA XI - PARTECIPAZIONI AZIONARIE E CONFERIMENTI	10.000	>>	>>
TOTALE TITOLO II	117.565	108.565	108.574
TOTALE	4.496.550	4.671.568	4.765.006

XIII LEGISLATURA — DISEGNI DI LEGGE E RELAZIONI — DOCUMENTI

STATI DI PREVISIONE



XIII LEGISLATURA - DISEGNI DI LEGGE E RELAZIONI - DOCUMENTI

Unità previsionali di base		ENTRATA					000/002/1
Numero	Denominazione	Previsioni secondo la legge di Bilancio anno finanziario 1997	Previsioni assestate anno finanziario 1997 (art.17, comma1, L.468/78)	Variazioni che si propongono	Previsioni risultanti per l'anno finanziario 1998		
	MINISTERO DELLE FINANZE						
	I - DIPARTIMENTO ENTRATE	RS 103.337.393.457 CP 485.563.241.500 CS 472.105.901.500	120.473.374.071 494.547.141.500 481.089.801.500	13.906.250.845 -5.073.430.000 -9.441.090.000	134.379.624.916 489.473.711.500 471.648.711.500		
	1.1 - Entrate tributarie	RS 96.606.218.470 CP 476.633.500.000 CS 462.933.500.000	111.178.936.297 485.127.400.000 471.427.400.000	14.148.910.845 -5.294.400.000 -9.419.400.000	125.327.847.142 479.833.000.000 462.008.000.000		
	1.1.1 - IRPEF	RS 23.451.495.412 CP 198.837.000.000 CS 194.236.000.000	25.128.203.516 192.801.000.000 188.200.000.000	4.601.000.000 7.226.000.000 7.043.000.000	29.729.203.516 200.027.000.000 195.243.000.000		
	1.1.1.1 Entrate derivanti dall'attività ordinaria di gestione	RS 10.792.801.642 CP 193.107.000.000 CS 190.547.000.000	10.203.753.752 187.334.000.000 184.774.000.000	2.560.000.000 7.267.000.000 8.877.000.000	12.763.753.752 194.601.000.000 193.651.000.000		
	1.1.1.2 Entrate derivanti dall'attività di accertamento e controllo	RS 12.658.693.770 CP 5.730.000.000 CS 3.689.000.000	14.924.449.764 5.467.000.000 3.426.000.000	2.041.000.000 -41.000.000 -1.834.000.000	16.965.449.764 5.426.000.000 1.592.000.000		
	1.1.1.2 - IRPEG	RS 10.855.861.479 CP 38.068.000.000 CS 36.086.000.000	12.784.530.273 43.271.000.000 41.289.000.000	1.982.000.000 1.089.000.000 -1.699.000.000	14.766.530.273 44.360.000.000 39.590.000.000		
	1.1.2.1 Entrate derivanti dall'attività ordinaria di gestione	RS 1.070.791.418 CP 35.321.000.000 CS 35.086.000.000	911.640.153 38.485.000.000 38.250.000.000	235.000.000 1.087.000.000 835.000.000	1.146.640.153 39.572.000.000 39.085.000.000		
	1.1.2.2 Entrate derivanti dall'attività di accertamento e controllo	RS 9.785.070.061 CP 2.747.000.000 CS 1.000.000.000	11.872.890.120 4.786.000.000 3.039.000.000	1.747.000.000 2.000.000 -2.534.000.000	13.619.890.120 4.788.000.000 505.000.000		

(in migliaia di lire)

XIII LEGISLATURA - DISEGNI DI LEGGE E RELAZIONI - DOCUMENTI

ENTRATA

000/002/2

Numero	Unità previsionali di base Denominazione	Previsioni secondo la legge di Bilancio anno finanziario 1997	Previsioni assestate anno finanziario 1997 (art.17, comm.1, L.468/78)	Variazioni che si propongono	Previsioni risulanti per l'anno finanziario 1998
1.1.3 - ILOR		RS CP CS			
		7.778.746.687	10.268.137.969	1.537.000.000	11.805.137.969
		24.777.000.000	23.697.000.000	2.326.000.000	26.023.000.000
		23.240.000.000	22.160.000.000	669.000.000	22.829.000.000
1.1.3.1	Entrate derivanti dall'attività ordinaria di gestione	RS CP CS	244.372.754	<<	244.372.754
		153.555.765	19.479.000.000	2.402.000.000	21.881.000.000
		21.215.000.000	19.479.000.000	2.402.000.000	21.881.000.000
		21.215.000.000	19.479.000.000	2.402.000.000	21.881.000.000
1.1.3.2	Entrate derivanti dall'attività di accertamento e controllo	RS CP CS			
		7.625.190.922	10.023.765.215	1.537.000.000	11.560.765.215
		3.562.000.000	4.218.000.000	-76.000.000	4.142.000.000
		2.025.000.000	2.681.000.000	-1.733.000.000	948.000.000
1.1.4 - IMPOSTE SOSTITUTIVE		RS CP CS			
		1.735.957.039	1.379.740.019	<<	1.379.740.019
		36.397.000.000	39.409.000.000	-6.984.000.000	32.425.000.000
		36.397.000.000	39.409.000.000	-6.984.000.000	32.425.000.000
1.1.4.1	Entrate derivanti dall'attività ordinaria di gestione	RS CP CS			
		1.663.437.642	1.252.380.547	<<	1.252.380.547
		36.397.000.000	39.409.000.000	-7.026.000.000	32.383.000.000
		36.397.000.000	39.409.000.000	-7.026.000.000	32.383.000.000
1.1.4.2	Entrate derivanti dall'attività di accertamento e controllo	RS CP CS			
		72.519.397	127.359.472	<<	127.359.472
		<<	<<	42.000.000	42.000.000
		<<	<<	42.000.000	42.000.000
1.1.5 - RITENUTE A TITOLO DI IMPOSTA DEFINITIVA		RS CP CS			
		153.123.322	249.247.290	<<	249.247.290
		2.679.000.000	3.930.000.000	338.000.000	4.268.000.000
		2.679.000.000	3.930.000.000	338.000.000	4.268.000.000
1.1.5.1	Entrate derivanti dall'attività ordinaria di gestione	RS CP CS			
		145.515.721	241.920.896	<<	241.920.896
		2.679.000.000	3.930.000.000	338.000.000	4.268.000.000
		2.679.000.000	3.930.000.000	338.000.000	4.268.000.000
1.1.5.2	Entrate derivanti dall'attività di accertamento e controllo	RS CP CS			
		7.607.601	7.326.394	<<	7.326.394
		<<	<<	<<	<<
		<<	<<	<<	<<

(in migliaia di lire)

XIII LEGISLATURA - DISEGNI DI LEGGE E RELAZIONI - DOCUMENTI

Unità previsionali di base		ENTRATA					000/002/3
Numero	Denominazione	Previsioni secondo la legge di Bilancio anno finanziario 1997	Previsioni assestate anno finanziario 1997 (art.17, comma1, L.468/78)	Variazioni che si propongono	Previsioni risultanti per l'anno finanziario 1998		
1.1.6	CONDONI, SANATORIE ED INTROITI STRAORDINARI SU TRIBUTI DIRETTI	RS 974.168.681 CP 17.356.000.000 CS 17.356.000.000	1.073.407.942 23.219.000.000 23.219.000.000	3.953 -13.282.000.000 -13.282.000.000	1.073.411.895 9.937.000.000 9.937.000.000		
1.1.6.1	Entrate derivanti dall'attività ordinaria di gestione	RS 143.847.757 CP 17.313.000.000 CS 17.313.000.000	218.120.885 22.556.000.000 22.556.000.000	3.953 -12.742.000.000 -12.742.000.000	218.124.838 9.814.000.000 9.814.000.000		
1.1.6.2	Entrate derivanti dall'attività di accertamento e controllo	RS 830.320.924 CP 43.000.000 CS 43.000.000	855.287.057 663.000.000 663.000.000	<< -540.000.000 -540.000.000	855.287.057 123.000.000 123.000.000		
1.1.7	ALTRI INTROITI DIRETTI	RS 2.773.572.734 CP 899.000.000 CS 899.000.000	2.576.881.758 896.000.000 896.000.000	<< -423.000.000 -423.000.000	2.576.881.758 473.000.000 473.000.000		
1.1.7.1	Entrate derivanti dall'attività ordinaria di gestione	RS 35.130.153 CP 874.000.000 CS 874.000.000	38.494.541 857.000.000 857.000.000	<< -522.000.000 -522.000.000	38.494.541 335.000.000 335.000.000		
1.1.7.2	Entrate derivanti dall'attività di accertamento e controllo	RS 2.738.442.581 CP 25.000.000 CS 25.000.000	2.538.387.217 39.000.000 39.000.000	<< 99.000.000 99.000.000	2.538.387.217 138.000.000 138.000.000		
1.1.8	IVA SU SCAMBI INTERNI E INTRACOMUNITARI	RS 25.946.306.821 CP 107.849.000.000 CS 103.293.000.000	27.990.173.706 103.091.000.000 98.535.000.000	4.556.000.000 3.842.000.000 4.991.000.000	32.546.173.706 106.933.000.000 103.526.000.000		
1.1.8.1	Entrate derivanti dall'attività ordinaria di gestione	RS 13.527.951.382 CP 106.099.000.000 CS 102.843.000.000	10.438.202.657 99.951.000.000 96.695.000.000	3.256.000.000 4.026.000.000 5.175.000.000	13.694.202.657 103.977.000.000 101.870.000.000		
1.1.8.2	Entrate derivanti dall'attività di accertamento e controllo	RS 12.418.355.439 CP 1.750.000.000 CS 450.000.000	17.551.971.049 3.140.000.000 1.840.000.000	1.300.000.000 -184.000.000 -184.000.000	18.851.971.049 2.956.000.000 1.656.000.000		

(in migliaia di lire)

XIII LEGISLATURA - DISEGNI DI LEGGE E RELAZIONI - DOCUMENTI

ENTRATA

000/002/4

Numero	Unita' previsionali di base Denominazione	Previsioni secondo la legge di Bilancio anno finanziario 1997		Previsioni assestate anno finanziario 1997 (art.17, comma1, L.468/78)		Variazioni che si propongono	Previsioni risulanti per l'anno finanziario 1998
		RS	CP	RS	CP		
1.1.9 - CONDONI, SANATORIE ED INTROITI STRAORDINARI SU TRIBUTI INDIRETTI		RS	998.415.769	954.738.483	<<	954.738.483	
		CP	180.000.000	180.000.000	-150.000.000	30.000.000	
		CS	180.000.000	180.000.000	-150.000.000	30.000.000	
1.1.9.1 Entrate derivanti dall'attivita' ordinaria di gestione		RS	188.013.554	196.011.181	<<	196.011.181	
		CP	30.000.000	30.000.000	<<	30.000.000	
		CS	30.000.000	30.000.000	<<	30.000.000	
1.1.9.2 Entrate derivanti dall'attivita' di accertamento e controllo		RS	810.402.215	758.727.302	<<	758.727.302	
		CP	150.000.000	150.000.000	-150.000.000	<<	
		CS	150.000.000	150.000.000	-150.000.000	<<	
1.1.10 - LOTTO, LOTTERIE ED ALTRE ATTIVITA' DI GIOCO		RS	4.925.317.934	4.268.748.879	<<	4.268.748.879	
		CP	11.466.000.000	10.860.000.000	321.000.000	11.181.000.000	
		CS	11.466.000.000	10.860.000.000	321.000.000	11.181.000.000	
1.1.10.1 Entrate derivanti dall'attivita' ordinaria di gestione		RS	4.925.317.934	4.268.748.879	<<	4.268.748.879	
		CP	11.456.000.000	10.850.000.000	325.000.000	11.175.000.000	
		CS	11.456.000.000	10.850.000.000	325.000.000	11.175.000.000	
1.1.10.2 Entrate derivanti dall'attivita' di accertamento e controllo		RS	<<	<<	<<	<<	
		CP	10.000.000	10.000.000	-4.000.000	6.000.000	
		CS	10.000.000	10.000.000	-4.000.000	6.000.000	
1.1.11 - ALTRI TRIBUTI INDIRETTI		RS	17.013.252.592	24.505.126.462	1.472.906.892	25.978.033.354	
		CP	38.125.500.000	43.773.400.000	402.600.000	44.176.000.000	
		CS	37.101.500.000	42.749.400.000	-243.400.000	42.506.000.000	
1.1.11.1 Entrate derivanti dall'attivita' ordinaria di gestione		RS	7.790.533.698	9.419.526.707	448.906.892	9.868.433.599	
		CP	35.989.500.000	40.636.400.000	-1.102.400.000	39.534.000.000	
		CS	35.989.500.000	40.636.400.000	-1.102.400.000	39.534.000.000	
1.1.11.2 Entrate derivanti dall'attivita' di accertamento e controllo		RS	9.222.718.894	15.085.599.755	1.024.000.000	16.109.599.755	
		CP	2.136.000.000	3.137.000.000	1.505.000.000	4.642.000.000	
		CS	1.112.000.000	2.113.000.000	859.000.000	2.972.000.000	

(in migliaia di lire)

XIII LEGISLATURA - DISEGNI DI LEGGE E RELAZIONI - DOCUMENTI

Unità previsionali di base		ENTRATA					000/002/5
Numero	Denominazione	Previsioni secondo la legge di Bilancio anno finanziario 1997	Previsioni assestate anno finanziario 1997 (art.17, comma1, L.468/78)	Variazioni che si propongono	Previsioni risultanti per l'anno finanziario 1998		
1.2	Entrate extra-tributarie	RS 6.731.174.987 CP 8.929.741.500 CS 9.172.401.500	9.294.437.774 9.419.741.500 9.662.401.500	-242.660.000 220.970.000 -21.690.000	9.051.777.774 9.640.711.500 9.640.711.500		
1.2.1	Proventi per l'attività contrattuale ed altri introiti	RS 72 CP 1.000.000 CS 1.000.000	64 1.000.000 1.000.000	<< << <<	64 1.000.000 1.000.000		
1.2.2	Restituzioni, rimborsi, recuperi e concorsi vari	RS 37.535.609 CP 8.398.050.000 CS 8.400.710.000	46.230.528 8.398.050.000 8.400.710.000	-2.660.000 330.000.000 327.340.000	43.570.528 8.728.050.000 8.728.050.000		
1.2.3	Tributi speciali e diritti	RS 6.163.393 CP 188.510.000 CS 188.510.000	14.746.571 378.510.000 378.510.000	<< -87.980.000 -87.980.000	14.746.571 290.530.000 290.530.000		
1.2.4	Attività di controllo, informazione e repressione violazioni	RS << CP << CS <<	<< << <<	<< << <<	<< PER MEMORIA PER MEMORIA		
1.2.5	Entrate derivanti dall'attività di controllo e repressione delle irregolarità e degli illeciti	RS 6.687.475.913 CP 342.181.500 CS 582.181.500	9.233.460.611 642.181.500 882.181.500	-240.000.000 -21.050.000 -261.050.000	8.993.460.611 621.131.500 621.131.500		

(in migliaia di lire)

XIII LEGISLATURA - DISEGNI DI LEGGE E RELAZIONI - DOCUMENTI

ENTRATA

000/002/6

Numero	Unità previsionali di base Denominazione	Previsioni secondo la legge di Bilancio anno finanziario 1997	Previsioni assestate anno finanziario 1997 (art.17, comma1, L.468/78)	Variazioni che si propongono	Previsioni risultanti per l'anno finanziario 1998
2	DOGANE E IMPOSTE INDIRECTE	RS 15.446.443.049 CP 84.691.610.000 CS 84.041.610.000	13.565.801.566 83.875.110.000 82.775.110.000	1.099.294.264 -949.000.000 -324.000.000	14.665.095.830 82.926.110.000 82.451.110.000
2.1	Entrate tributarie	RS 12.757.492.822 CP 81.795.000.000 CS 81.143.000.000	10.254.329.216 80.853.000.000 80.203.000.000	650.064.378 -424.000.000 -249.000.000	10.904.393.594 80.429.000.000 79.954.000.000
2.1.1	IVA SU IMPORTAZIONI	RS 846.993.041 CP 17.800.000.000 CS 17.250.000.000	646.899.231 14.858.000.000 14.308.000.000	550.000.000 1.397.000.000 1.572.000.000	1.196.899.231 16.255.000.000 15.880.000.000
2.1.1.1	Entrate derivanti dall'attività ordinaria di gestione	RS 846.993.041 CP 17.800.000.000 CS 17.250.000.000	646.899.231 14.858.000.000 14.308.000.000	550.000.000 1.397.000.000 1.572.000.000	1.196.899.231 16.255.000.000 15.880.000.000
2.1.1.2	Entrate derivanti dall'attività di accertamento e controllo	RS <<< CP <<< CS <<<	<<< <<< <<<	<<< <<< <<<	<< PER MEMORIA PER MEMORIA
2.1.2	ACCISA E IMPOSTA ERARIALE DI CONSUMO SUGLI OLI MINERALI, TORO DERIVATI, PRODOTTI ANALOGHI E RELATIVE SOVRIMPOSTE DI CONFINE	RS 6.061.741.845 CP 40.310.000.000 CS 40.310.000.000	4.511.890.178 40.958.000.000 40.958.000.000	<< -2.867.000.000 -2.867.000.000	4.511.890.178 38.091.000.000 38.091.000.000
2.1.2.1	Entrate derivanti dall'attività ordinaria di gestione	RS 4.119.977.001 CP 39.810.000.000 CS 39.810.000.000	2.388.235.825 40.481.000.000 40.481.000.000	<< -2.877.000.000 -2.877.000.000	2.388.235.825 37.604.000.000 37.604.000.000
2.1.2.2	Entrate derivanti dall'attività di accertamento e controllo	RS 1.941.764.844 CP 500.000.000 CS 500.000.000	2.123.654.353 477.000.000 477.000.000	<< 10.000.000 10.000.000	2.123.654.353 487.000.000 487.000.000
2.1.3	ACCISA E IMPOSTA ERARIALE DI CONSUMO SU ALTRI PRODOTTI	RS 1.289.659.286 CP 12.027.000.000 CS 12.027.000.000	2.175.690.657 13.625.000.000 13.625.000.000	64.284 643.000.000 643.000.000	2.175.754.941 14.268.000.000 14.268.000.000
2.1.3.1	Entrate derivanti dall'attività ordinaria di gestione	RS 958.053.645 CP 11.997.000.000 CS 11.997.000.000	1.783.209.855 13.568.000.000 13.568.000.000	<< 643.000.000 643.000.000	1.783.209.855 14.211.000.000 14.211.000.000

(in migliaia di lire)

XIII LEGISLATURA - DISEGNI DI LEGGE E RELAZIONI - DOCUMENTI

Unità previsionali di base		ENTRATA				000/00277
Numero	Denominazione	Previsioni secondo la legge di Bilancio anno finanziario 1997	Previsioni assestate anno finanziario 1997 (art.17, comma 1, L.468/78)	Variazioni che si propongono	Previsioni risultanti per l'anno finanziario 1998	
2.1.3.2	Entrate derivanti dall'attività di accertamento e controllo	RS CP CS	331.605.641 30.000.000 30.000.000	392.480.802 57.000.000 57.000.000	64.284 << <<	392.545.086 57.000.000 57.000.000
2.1.4	IMPOSTE SUI GENERI DI MONOPOLIO	RS CP CS	3.429.285.871 11.015.000.000 10.915.000.000	1.422.677.807 11.145.000.000 11.045.000.000	100.000.000 -600.000.000 -600.000.000	1.522.677.807 10.545.000.000 10.445.000.000
2.1.4.1	Entrate derivanti dall'attività ordinaria di gestione	RS CP CS	3.429.170.853 11.015.000.000 10.915.000.000	1.422.555.122 11.145.000.000 11.045.000.000	100.000.000 -600.000.000 -600.000.000	1.522.555.122 10.545.000.000 10.445.000.000
2.1.4.2	Entrate derivanti dall'attività di accertamento e controllo	RS CP CS	115.018 << <<	122.685 << <<	<< << <<	122.685 << <<
2.1.5	ALTRI TRIBUTI INDIRETTI	RS CP CS	1.373.052.087 1.583.000.000 1.583.000.000	1.757.544.488 1.094.200.000 1.094.200.000	-260.373.051 25.800.000 25.800.000	1.497.171.437 1.120.000.000 1.120.000.000
2.1.5.1	Entrate derivanti dall'attività ordinaria di gestione	RS CP CS	251.585.074 1.480.000.000 1.480.000.000	268.257.517 959.200.000 959.200.000	-260.373.145 25.800.000 25.800.000	7.884.372 985.000.000 985.000.000
2.1.5.2	Entrate derivanti dall'attività di accertamento e controllo	RS CP CS	1.121.467.013 103.000.000 103.000.000	1.489.286.971 135.000.000 135.000.000	<< << <<	1.489.287.065 135.000.000 135.000.000
2.2	Entrate extra-tributarie	RS CP CS	2.688.950.227 2.896.610.000 2.896.610.000	3.311.472.350 3.022.110.000 2.572.110.000	449.229.886 -525.000.000 -75.000.000	3.760.702.236 2.497.110.000 2.497.110.000
2.2.1	Restituzioni, rimborsi, recuperi e concorsi vari	RS CP CS	677 << <<	54 << <<	<< << <<	54 << <<
2.2.2	Attività di controllo, informazione e repressione violazioni	RS CP CS	1.426 << <<	866 << <<	<< << <<	866 << <<

(in migliaia di lire)

XIII LEGISLATURA - DISEGNI DI LEGGE E RELAZIONI - DOCUMENTI

ENTRATA

000/002/8

Numero	Unita' previsionali di base		Previsioni secondo la legge di Bilancio anno finanziario 1997	Previsioni assestate anno finanziario 1997 (art.17, comma1, L.468/78)	Variazioni che si propongono	Previsioni risultanti per l'anno finanziario 1998
	Denominazione					
2.2.3	Entrate derivanti dall'attivita' di controllo e repressione delle irregolarita' e degli illeciti	RS	2.293.125.782	2.969.397.680	450.000.000	3.419.397.680
		CP	317.260.000	846.760.000	-525.000.000	321.760.000
		CS	317.260.000	396.760.000	-75.000.000	321.760.000
2.2.4	Proventi relativi a servizi resi nell'interesse del commercio	RS	3.230.800	3.499.159	-770.114	2.729.045
		CP	38.850.000	34.850.000	<<	34.850.000
		CS	38.850.000	34.850.000	<<	34.850.000
2.2.5	Dazi e prelievi doganali	RS	392.591.542	338.574.591	<<	338.574.591
		CP	2.540.500.000	2.140.500.000	<<	2.140.500.000
		CS	2.540.500.000	2.140.500.000	<<	2.140.500.000

(in migliaia di lire)

XIII LEGISLATURA - DISEGNI DI LEGGE E RELAZIONI - DOCUMENTI

Unità previsionali di base		ENTRATA					Previsioni risultanti per l'anno finanziario 1998
Numero	Denominazione	Previsioni secondo la legge di Bilancio anno finanziario 1997	Previsioni assestate anno finanziario 1997 (art.17, comma 1, L.468/78)	Variazioni che si propongono	000/002/9		
3 - TERRITORIO		RS CP CS	671.656.404 2.485.928.500 2.485.928.500	801.803.795 2.989.428.500 2.989.428.500	<< 101.000.000 101.000.000	801.803.795 3.090.428.500 3.090.428.500	
3.1 - Entrate tributarie		RS CP CS	211.498.163 2.046.500.000 2.046.500.000	284.382.994 2.480.000.000 2.480.000.000	<< 96.000.000 96.000.000	284.382.994 2.576.000.000 2.576.000.000	
3.1.1 - TASSE E IMPOSTE SUGLI AFFARI, SU ATTI CONCERNENTI IL DEMANIOED IL PATRIMONIO DELLO STATO		RS CP CS	211.498.163 2.046.500.000 2.046.500.000	284.382.994 2.480.000.000 2.480.000.000	<< -754.000.000 -754.000.000	284.382.994 1.726.000.000 1.726.000.000	
3.1.1.1 Entrate derivanti dall'attività ordinaria di gestione		RS CP CS	211.498.163 2.046.500.000 2.046.500.000	284.382.994 2.480.000.000 2.480.000.000	<< -754.000.000 -754.000.000	284.382.994 1.726.000.000 1.726.000.000	
3.1.1.2 Entrate derivanti dall'attività di accertamento e controllo		RS CP CS	<< << <<	<< << <<	<< << <<	<< PER MEMORIA PER MEMORIA	
3.1.2 - ALTRI TRIBUTI INDIRETTI		RS CP CS	<< << <<	<< << <<	<< 850.000.000 850.000.000	<< 850.000.000 850.000.000	
3.1.2.1 Entrate derivanti dall'attività ordinaria di gestione		RS CP CS	<< << <<	<< << <<	<< 850.000.000 850.000.000	<< 850.000.000 850.000.000	
3.1.2.2 Entrate derivanti dall'attività di accertamento e controllo		RS CP CS	<< << <<	<< << <<	<< << <<	<< PER MEMORIA PER MEMORIA	

(in migliaia di lire)

XIII LEGISLATURA - DISEGNI DI LEGGE E RELAZIONI - DOCUMENTI

ENTRATA

000/002/10

Numero	Unità previsionali di base		Previsioni secondo la legge di Bilancio anno finanziario 1997	Previsioni assestate anno finanziario 1997 (art. 17, comma 1, L. 468/78)	Variazioni che si propongono	Previsioni risultanti per l'anno finanziario 1998
	Denominazione					
3.2	Entrate extra-tributarie	RS	454.588.675	508.126.747	<<	508.126.747
		CP	438.378.500	508.378.500	5.000.000	513.378.500
		CS	438.378.500	508.378.500		513.378.500
3.2.1	Entrate derivanti dall'attività di controllo e repressione delle irregolarità e degli illeciti	RS	161.281.132	171.919.911	<<	171.919.911
		CP	7.300.000	7.300.000	<<	7.300.000
		CS	7.300.000	7.300.000	<<	7.300.000
3.2.2	Proventi del servizio ipotecario e di conservatoria	RS	3.955.640	3.674.947	<<	3.674.947
		CP	2.500.000	2.500.000	<<	2.500.000
		CS	2.500.000	2.500.000	<<	2.500.000
3.2.3	Proventi del demanio	RS	289.351.903	332.531.889	<<	332.531.889
		CP	428.578.500	498.578.500	5.000.000	503.578.500
		CS	428.578.500	498.578.500		503.578.500
3.3	Alienazione ed ammortamento di beni patrimoniali e riscossione di crediti	RS	5.569.566	9.294.054	<<	9.294.054
		CP	1.050.000	1.050.000	<<	1.050.000
		CS	1.050.000	1.050.000	<<	1.050.000
3.3.1	Proventi della vendita di immobili ed altri cespiti	RS	5.569.566	9.294.054	<<	9.294.054
		CP	1.050.000	1.050.000	<<	1.050.000
		CS	1.050.000	1.050.000	<<	1.050.000

(in migliaia di lire)

NOI LEGISLATURA -- DISEGNI DI LEGGE E RELAZIONI - DOCUMENTI

Unità previsionali di base		ENTRATA				000/002/11
Numero	Denominazione	Previsioni secondo la legge di Bilancio anno finanziario 1997	Previsioni assestate anno finanziario 1997 (art.17, comma 1, L.468/78)	Variazioni che si propongono	Previsioni risultanti per l'anno finanziario 1998	
	4 - SEGRETARIATO GENERALE	RS CP CS	<< << <<	<< << <<	<< << <<	
	4.2 - Entrate extra-tributarie	RS CP CS	<< << <<	<< << <<	<< << <<	
	4.2.1 Entrate derivanti dai servizi informativi	RS CP CS	<< << <<	<< << <<	<< << <<	PER MEMORIA PER MEMORIA

(in migliaia di lire)

XIII LEGISLATURA - DISEGNI DI LEGGE E RELAZIONI - DOCUMENTI

ENTRATA

000/002/12

Unità previsionali di base		Previsioni secondo la legge di Bilancio anno finanziario 1997	Previsioni assestate anno finanziario 1997 (art.17, comma1, L.468/78)	Variazioni che si propongono	Previsioni risultanti per l'anno finanziario 1998
Numero	Denominazione				
5	GABINETTO E UFFICI DI DIRETTA COLLABORAZIONE ALL'OPERA DEL MINISTRO	RS	<<	<<	<<
		CP	<<	<<	<<
		CS	<<	<<	<<
5.2	Entrate extra-tributarie	RS	<<	<<	<<
		CP	<<	<<	<<
		CS	<<	<<	<<
5.2.1	Proventi per l'organizzazione e la tenuta di corsi	RS	<<	<<	<<
		CP	<<	<<	<<
		CS	<<	<<	<<
					PER MEMORIA PER MEMORIA

(in migliaia di lire)

XIII LEGISLATURA - DISEGNI DI LEGGE E RELAZIONI - DOCUMENTI

Unità previsionali di base		ENTRATA				000/002/13
Numero	Denominazione	Previsioni secondo la legge di Bilancio anno finanziario 1997	Previsioni assestate anno finanziario 1997 (art.17, comma1, L.468/78)	Variazioni che si propongono	Previsioni risultanti per l'anno finanziario 1998	
	MINISTERO DEL TESORO					
	6 - AMMINISTRAZIONE CENTRALE DEL TESORO	RS 3.300.500.850 CP 382.303.342.304 CS 343.592.035.296	5.496.276.744 391.281.230.310 372.886.133.041	-18.576.263 31.300.646.327 90.617.861.575	5.477.700.481 422.581.876.637 463.503.994.616	
	6.2 - Entrate extra-tributarie	RS 3.283.288.514 CP 16.544.736.814 CS 16.812.958.930	5.479.906.733 18.237.477.895 18.256.054.158	-18.576.263 -1.320.663.313 -1.351.239.576	5.461.330.470 16.916.814.582 16.904.814.582	
	6.2.1 Redditi da capitale	RS 985.734.716 CP 1.908.352.524 CS 2.184.982.175	3.367.970.225 1.908.352.524 1.935.336.322	-26.983.798 1.625.500.292 1.586.516.494	3.340.986.427 3.533.852.816 3.521.852.816	
	6.2.2 Prelevamenti da conti di tesoreria; restituzioni; rimborsi, recuperi e concorsi vari	RS 933.276.631 CP 8.165.965.790 CS 8.157.408.255	756.155.186 8.978.706.871 8.970.149.336	8.557.535 -1.560.363.605 -1.551.806.070	764.712.721 7.418.343.266 7.418.343.266	
	6.2.3 Proventi per l'attività contrattuale ed altri introiti	RS <<< CP 80.000 CS 80.000	<<< 80.000 80.000	<<< <<< <<<	<<< 80.000 80.000	
	6.2.4 Tributi speciali e diritti	RS <<< CP <<< CS <<<	<<< <<< <<<	<<< <<< <<<	<<< <<< <<<	36
	6.2.5 Canone RAI	RS <<< CP 160.000.000 CS 160.000.000	<<< 40.000.000 40.000.000	<<< 120.000.000 120.000.000	<<< 160.000.000 160.000.000	
	6.2.6 Retrocessione interessi, dietimi ed altri proventi connessi alla gestione del debito pubblico	RS 420.808.374 CP 6.300.000.000 CS 6.300.000.000	286.339.659 7.300.000.000 7.300.000.000	<<< -1.500.000.000 -1.500.000.000	286.339.659 5.800.000.000 5.800.000.000	
	6.2.7 Attività di controllo, informazione e repressione violazioni	RS 943.468.790 CP 10.338.500 CS 10.488.500	1.069.441.627 10.338.500 10.488.500	-150.000 -5.800.000 -5.950.000	1.069.291.627 4.538.500 4.538.500	

(in migliaia di lire)

XIV LEGISLATURA - DISegni DI LEGGE E RELAZIONI - DOCUMENTI

ENTRATA

000/002/14

Numero	Unità previsionali di base Denominazione	Previsioni secondo la legge di Bilancio anno finanziario 1997		Previsioni assettate anno finanziario 1997 (art.17, comma1, L.468/78)		Variazioni che si propongono	Previsioni risultanti per l'anno finanziario 1998
		RS CP CS	RS CP CS	RS CP CS	RS CP CS		
6.3 - Alienazione ed ammortamento di beni patrimoniali e riscossione di crediti		RS	17.212.336	16.370.011	<<	16.370.011	
		CP	1.099.231.718	1.152.107.226	106.202.492	1.258.309.718	
		CS	1.099.231.718	1.152.107.226	106.202.492	1.258.309.718	
6.3.1 Rimborso di anticipazioni e riscossioni di crediti		RS	17.212.336	16.369.991	<<	16.369.991	
		CP	21.558.718	21.358.718	200.000	21.558.718	
		CS	21.558.718	21.358.718	200.000	21.558.718	
6.3.2 Vendite di titoli e di altri cespiti		RS	<<	20	<<	20	
		CP	<<	3.075.508	-3.075.508	<<	
		CS	<<	3.075.508	-3.075.508	<<	
6.3.3 Ammortamento di beni patrimoniali		RS	<<	<<	<<	<<	
		CP	1.077.673.000	1.127.673.000	109.078.000	1.236.751.000	
		CS	1.077.673.000	1.127.673.000	109.078.000	1.236.751.000	
6.4 - Accensione di prestiti		RS	<<	<<	<<	<<	
		CP	364.659.373.772	371.891.645.189	32.515.107.148	404.406.752.337	
		CS	325.679.844.648	353.477.971.657	91.862.898.659	445.340.870.316	
6.4.1 Emissione titoli di stato		RS	<<	<<	<<	<<	
		CP	364.581.373.772	362.380.636.909	41.948.115.428	404.328.752.337	
		CS	325.601.844.648	343.966.963.377	101.295.906.939	445.262.870.316	
6.4.2 Contrazione mutui ed altre emissioni		RS	<<	<<	<<	<<	
		CP	78.000.000	9.511.008.280	-9.433.008.280	78.000.000	
		CS	78.000.000	9.511.008.280	-9.433.008.280	78.000.000	

(in migliaia di lire)

XIII LEGISLATURA - DISEGNI DI LEGGE E RELAZIONI - DOCUMENTI

Unità previsionali di base		ENTRATA					000/002/15
Numero	Denominazione		Previsioni secondo la legge di Bilancio anno finanziario 1997	Previsioni assestate anno finanziario 1997 (art.17, comma1, L.468/78)	Variazioni che si propongono	Previsioni risultanti per l'anno finanziario 1998	
	7 - PROVVEDITORATO GENERALE DELLO STATO	RS CP CS	<< 136.300.000 136.300.000	29.345 186.300.000 186.300.000	<< -36.300.000 -36.300.000	29.345 150.000.000 150.000.000	
	7.2 - Entrate extra-tributarie	RS CP CS	<< 136.300.000 136.300.000	29.345 186.300.000 186.300.000	<< -36.300.000 -36.300.000	29.345 150.000.000 150.000.000	
	7.2.1 Restituzioni, rimborsi, recuperi e concorsi vari	RS CP CS	<< 36.300.000 36.300.000	29.345 86.300.000 86.300.000	<< -36.300.000 -36.300.000	29.345 50.000.000 50.000.000	
	7.2.2 Vendita targhe	RS CP CS	<< 100.000.000 100.000.000	<< 100.000.000 100.000.000	<< << <<	<< 100.000.000 100.000.000	

(in migliaia di lire)

XIII LEGISLATURA - DISegni DI LEGGE E ROLAZIONI - DOCUMENTI

ENTRATA

000/002/16

Numero	Unità previsionali di base Denominazione	ENTRATA		Variazioni che si propongono	Previsioni risultanti per l'anno finanziario 1998
		Previsioni secondo la legge di Bilancio anno finanziario 1997	Previsioni assestate anno finanziario 1997 (art.17, comma1, L.468/78)		
	MINISTERO DELL'INDUSTRIA, DEL COMMERCIO E DELL'ARTIGIANATO				
	8 - PRODUZIONE INDUSTRIALE	RS << CP 287.497.150 CS 287.497.150	2.910 354.840.052 354.840.052	<< -67.335.052 -67.335.052	2.910 287.505.000 287.505.000
	8.2 - Entrate extra-tributarie	RS << CP 267.497.150 CS 267.497.150	2.910 294.840.052 294.840.052	<< -27.335.052 -27.335.052	2.910 267.505.000 267.505.000
	8.2.1 Proventi per l'attività contrattuale ed altri introiti	RS << CP << CS <<	<< << <<	<< << <<	<< << <<
	8.2.2 Restituzioni, rimborsi, recuperi e concorsi vari	RS << CP 267.417.100 CS 267.417.100	2.910 294.533.500 294.533.500	<< -27.117.500 -27.117.500	2.910 267.416.000 267.416.000
	8.2.3 Proventi per verifiche e collaudi agli impianti industriali ed altri introiti	RS << CP 35.400 CS 35.400	<< 261.902 261.902	<< -231.902 -231.902	<< 30.000 30.000
	8.2.4 Tasse annuali per gli iscritti agli albi dei periti assicurativi e mediatori	RS << CP 44.650 CS 44.650	<< 44.650 44.650	<< 14.350 14.350	<< 59.000 59.000
	8.3 - Alienazione ed ammortamento di beni patrimoniali e riscossione di crediti	RS << CP 20.000.000 CS 20.000.000	<< 60.000.000 60.000.000	<< -40.000.000 -40.000.000	<< 20.000.000 20.000.000
	8.3.1 Rimborso di anticipazioni e riscossioni di crediti	RS << CP 20.000.000 CS 20.000.000	<< 60.000.000 60.000.000	<< -40.000.000 -40.000.000	<< 20.000.000 20.000.000

(in migliaia di lire)

XIII LEGISLATURA - DISEGNI DI LEGGE E RELAZIONI - DOCUMENTI

Numero	Unità previsionali di base Denominazione	ENTRATA					Previsioni risultanti per l'anno finanziario 1998
		Previsioni secondo la legge di Bilancio anno finanziario 1997	Previsioni assestate anno finanziario 1997 (art.17, comma 1, L.468/78)	Variazioni che si propongono	000/002/17		
	9 - FONTI DI ENERGIA E INDUSTRIE DI BASE	RS CP CS	<< 121.518.400 121.518.400	<< 120.818.400 120.818.400	<< -120.154.400 -120.154.400	<< 664.000 664.000	
	9.2 - Entrate extra-tributarie	RS CP CS	<< 121.518.400 121.518.400	<< 120.818.400 120.818.400	<< -120.154.400 -120.154.400	<< 664.000 664.000	
	9.2.1 Restituzioni, rimborsi, recuperi e concorsi vari	RS CP CS	<< 1.500.000 1.500.000	<< 800.000 800.000	<< -150.000 -150.000	<< 650.000 650.000	
	9.2.2 Proventi per le verifiche ed accertamenti sul regolare funzionamento degli impianti	RS CP CS	<< 18.400 18.400	<< 18.400 18.400	<< -4.400 -4.400	<< 14.000 14.000	
	9.2.3 Vendita scorte strategiche prodotti petroliferi	RS CP CS	<< 120.000.000 120.000.000	<< 120.000.000 120.000.000	<< -120.000.000 -120.000.000	<< PER MEMORIA PER MEMORIA	

(in migliaia di lire)

XIII LEGISLATURA - DISEGNI DI LEGGE E RELAZIONI - DOCUMENTI

ENTRATA

000/002/18

Numero	Unita' previsionali di base Denominazione	ENTRATA			
		Previsioni secondo la legge di Bilancio anno finanziario 1997	Previsioni assestate anno finanziario 1997 (art.17, comma1, L.468/78)	Variazioni che si propongono	Previsioni risultanti per l'anno finanziario 1998
	MINISTERO DI GRAZIA E GIUSTIZIA				
	10 - ORGANIZZAZIONE GIUDIZIARIA E AFFARI GENERALI	RS CP CS	24.848.306 210.697.000 210.697.000	<< 39.803.000 39.803.000	24.848.306 250.500.000 250.500.000
	10.2 - Entrate extra-tributarie	RS CP CS	10.778.289 160.500.000 160.500.000	<< 39.803.000 39.803.000	24.848.306 250.500.000 250.500.000
	10.2.1 Attivita' di controllo, informazione e repressione violazioni	RS CP CS	1.443.549 35.000.000 35.000.000	<< << <<	1.981.698 35.000.000 35.000.000
	10.2.2 Diritti di cancelleria e proventi dei servizi di informatica	RS CP CS	9.334.740 125.500.000 125.500.000	<< 39.803.000 39.803.000	22.866.608 215.500.000 215.500.000

(in migliaia di lire)

XIII LEGISLATURA -- DISEGNI DI LEGGE E RELAZIONI - DOCUMENTI

Numero	Unita' previsionali di base Denominazione	ENTRATA			Previsioni assestate anno finanziario 1997 (art.17, comma1, L.468/78)	Variazioni che si propongono	Previsioni risultanti per l'anno finanziario 1998
		Previsioni secondo la legge di Bilancio anno finanziario 1997	RS	CP			
	11 - AMMINISTRAZIONE PENITENZIARIA						
	11.2 - Entrate extra-tributarie						
		RS	3.206.144	2.893.183	<<	2.893.183	2.893.183
		CP	8.238.700	8.238.814		-329.814	7.909.000
		CS	8.238.700	8.238.814		-329.814	7.909.000
	11.2.1 Proventi per l'attivita' contrattuale ed altri introiti						
		RS	<<	<<	<<	<<	<<
		CP	250.000	250.000		40.000	290.000
		CS	250.000	250.000		40.000	290.000
	11.2.2 Restituzioni, rimborsi, recuperi e concorsi vari						
		RS	1.206.446	1.018.420	<<	1.018.420	1.018.420
		CP	6.204.700	6.204.700		55.300	6.260.000
		CS	6.204.700	6.204.700		55.300	6.260.000
	11.2.3 Attivita' di controllo, informazione e repressione violazioni						
		RS	145	3.252	<<	3.252	3.252
		CP	<<	<<	<<	<<	<<
		CS	<<	<<	<<	<<	<<
	11.2.4 Vendita di manufatti, di prodotti vari e altri proventi realizzati negli istituti penitenziari						
		RS	1.999.553	1.871.511	<<	1.871.511	1.871.511
		CP	1.784.000	1.784.114		-425.114	1.359.000
		CS	1.784.000	1.784.114		-425.114	1.359.000

(in migliaia di lire)

XIII LEGISLATURA - DISEGNI DI LEGGE E RELAZIONI - DOCUMENTI

ENTRATA

000/002/22

Unità previsionali di base		Previsioni secondo la legge di Bilancio anno finanziario 1997	Previsioni assestate anno finanziario 1997 (art.17, comma 1, L.468/78)	Variazioni che si propongono	Previsioni risultanti per l'anno finanziario 1998
Numero	Denominazione				
	MINISTERO DELLA PUBBLICA ISTRUZIONE				
	14 - PERSONALE E AFFARI GENERALI ED AMMINISTRATIVI	RS 50.653 CP 350.010.000 CS 350.010.000	50.693 350.010.000 350.010.000	<< 50.000.000 50.000.000	50.693 400.010.000 400.010.000
	14.2 - Entrate extra-tributarie	RS 50.653 CP 350.010.000 CS 350.010.000	50.693 350.010.000 350.010.000	<< 50.000.000 50.000.000	50.693 400.010.000 400.010.000
	14.2.1 Proventi per l'attività contrattuale ed altri introiti	RS << CP 10.000 CS 10.000	<< 10.000 10.000	<< << <<	<< 10.000 10.000
	14.2.2 Restituzioni, rimborsi, recuperi e concorsi vari	RS 50.653 CP 350.000.000 CS 350.000.000	50.693 350.000.000 350.000.000	<< 50.000.000 50.000.000	50.693 400.000.000 400.000.000

(in migliaia di lire)

XIII LEGISLATURA - DISEGNI DI LEGGE E RELAZIONI - DOCUMENTI

Unità previsionali di base		ENTRATA				000/002/23
Numero	Denominazione	Previsioni secondo la legge di Bilancio anno finanziario 1997	Previsioni assestate anno finanziario 1997 (art.17, comma 1, L.468/78)	Variazioni che si propongono	Previsioni risultanti per l'anno finanziario 1998	
	MINISTERO DELL'INTERNO					
	15 - PROTEZIONE CIVILE E SERVIZI ANTINCENDI	RS CP CS	4.468.982 444.000.000 444.000.000	2.426.045 574.573.361 574.573.361	<< -130.573.361 -130.573.361	2.426.045 444.000.000 444.000.000
	15.2 - Entrate extra-tributarie	RS CP CS	4.468.982 444.000.000 444.000.000	2.426.045 574.573.361 574.573.361	<< -130.573.361 -130.573.361	2.426.045 444.000.000 444.000.000
	15.2.1 Proventi per l'attività contrattuale ed altri introiti	RS CP CS	<< 1.000.000 1.000.000	<< 1.000.000 1.000.000	<< << <<	<< 1.000.000 1.000.000
	15.2.2 Restituzioni, rimborsi, recuperi e concorsi vari	RS CP CS	4.468.982 443.000.000 443.000.000	2.426.045 543.005.000 543.005.000	<< -100.005.000 -100.005.000	2.426.045 443.000.000 443.000.000
	15.2.3 Proventi relativi ai servizi resi dal corpo nazionale dei vigili del fuoco	RS CP CS	<< << <<	<< 30.568.361 30.568.361	<< -30.568.361 -30.568.361	<< PER MEMORIA PER MEMORIA

XIII LEGISLATURA - DISEGNI DI LEGGE E RELAZIONI - DOCUMENTI

ENTRATA

000/002/24

Numero	Unita' previsionali di base Denominazione	Previsioni secondo la legge di Bilancio anno finanziario 1997		Previsioni assestate anno finanziario 1997 (art.17, comma1, L.468/78)		Variazioni che si propongono	Previsioni risultanti per l'anno finanziario 1998
		RS CP CS	RS CP CS	RS CP CS	RS CP CS		
16 - PUBBLICA SICUREZZA		RS	38.409.175	40.317.355	<<	40.317.355	
		CP	50.000.000	50.299.866	-299.866	50.000.000	
		CS	50.000.000	50.299.866	-299.866	50.000.000	
16.2 - Entrate extra-tributarie		RS	38.409.175	40.317.355	<<	40.317.355	
		CP	50.000.000	50.299.866	-299.866	50.000.000	
		CS	50.000.000	50.299.866	-299.866	50.000.000	
16.2.1 Restituzioni, rimborsi, recuperi e concorsi vari		RS	30.782.040	32.126.009	<<	32.126.009	
		CP	50.000.000	50.000.000	<<	50.000.000	
		CS	50.000.000	50.000.000	<<	50.000.000	
16.2.2 Attivita' di controllo, informazione e repressione violazioni		RS	7.612.803	8.177.014	<<	8.177.014	
		CP	<<	<<	<<	<<	
		CS	<<	<<	<<	<<	
16.2.3 Proventi relativi ai servizi resi dalla polizia di stato		RS	14.332	14.332	<<	14.332	
		CP	<<	299.866	-299.866	<<	
		CS	<<	299.866	-299.866	<<	

(in migliaia di lire)

N. 117 LEGISLATURA - DISegni DI LEGGE E RELAZIONI - DOCUMENTI

Unità previsionali di base		ENTRATA				000/000/2/25
Numero	Denominazione	Previsioni secondo la legge di Bilancio anno finanziario 1997	Previsioni assestate anno finanziario 1997 (art.17, comma 1, L.468/78)	Variazioni che si propongono	Previsioni risultanti per l'anno finanziario 1998	
	MINISTERO DEI TRASPORTI E DELLA NAVIGAZIONE					
	17 - MOTORIZZAZIONE CIVILE E TRASPORTI IN CONCESSIONE	RS 1.305 CP 108.344.000 CS 108.344.000	<< 108.344.000 108.344.000	<< -5.542.000 -5.542.000	<< 102.802.000 102.802.000	
	17.2 - Entrate extra-tributarie	RS 1.305 CP 108.344.000 CS 108.344.000	<< 108.344.000 108.344.000	<< -5.542.000 -5.542.000	<< 102.802.000 102.802.000	
	17.2.1 Proventi per l'attività contrattuale ed altri introiti	RS << CP 33.000 CS 33.000	<< 33.000 33.000	<< << <<	<< 33.000 33.000	
	17.2.2 Restituzioni, rimborsi, recuperi e concorsi vari	RS 1.305 CP 23.520.000 CS 23.520.000	<< 23.520.000 23.520.000	<< -1.546.000 -1.546.000	<< 21.974.000 21.974.000	
	17.2.3 Proventi relativi ai servizi ed alle operazioni in materia di motorizzazione e trasporti in concessione	RS << CP 84.791.000 CS 84.791.000	<< 84.791.000 84.791.000	<< -3.996.000 -3.996.000	<< 80.795.000 80.795.000	

(in migliaia di lire)

XIII LEGISLATURA - DISegni DI LEGGE E RELAZIONI - DOCUMENTI

ENTRATA

000/002/26

Numero	Unità previsionali di base Denominazione	Previsioni secondo la legge di Bilancio anno finanziario 1997	Previsioni assestate anno finanziario 1997 (art. 17, comma 1, L. 468/78)	Variations che si propongono	Previsioni risultanti per l'anno finanziario 1998
18 - AVIAZIONE CIVILE	RS	3.691.821	6.931.771	<<	6.931.771
	CP	50.095.000	50.095.000	-50.000.000	95.000
	CS	50.095.000	50.095.000	-50.000.000	95.000
18.2 - Entrate extra-tributarie	RS	3.691.821	6.931.771	<<	6.931.771
	CP	50.095.000	50.095.000	-50.000.000	95.000
	CS	50.095.000	50.095.000	-50.000.000	95.000
18.2.1 Restituzioni, rimborsi, recuperi e concorsi vari	RS	<<	<<	<<	<<
	CP	95.000	95.000	<<	95.000
	CS	95.000	95.000	<<	95.000
18.2.2 Concessioni aeroportuali e traffico aereo	RS	3.691.821	6.931.771	<<	6.931.771
	CP	50.000.000	50.000.000	-50.000.000	<<
	CS	50.000.000	50.000.000	-50.000.000	<<

(in migliaia di lire)

XIV LEGISLATURA - DISUGNI DI LEGGE E RELAZIONI - DOCUMENTI

Unità previsionali di base		ENTRATA				000/002/27
Numero	Denominazione	Previsioni secondo la legge di Bilancio anno finanziario 1997	Previsioni assestate anno finanziario 1997 (art.17, comma 1, L.468/78)	Variazioni che si propongono	Previsioni risultanti per l'anno finanziario 1998	
19 -	DEMANIO MARITTIMO E PORTI	RS 33.172.017 CP 372.864.500 CS 372.864.500	32.556.097 372.864.500 372.864.500	<< 457.300 457.300	32.556.097 373.321.800 373.321.800	
19.2 -	Entrate extra-tributarie	RS 33.172.017 CP 372.864.500 CS 372.864.500	32.556.097 372.864.500 372.864.500	<< 457.300 457.300	32.556.097 373.321.800 373.321.800	
19.2.1	Restituzioni, rimborsi, recuperi e concorsi vari	RS 110.594 CP 14.964.500 CS 14.964.500	133.606 14.964.500 14.964.500	<< 457.300 457.300	133.606 15.421.800 15.421.800	
19.2.2	Attività di controllo, informazione e repressione violazioni	RS 6.467.686 CP << CS <<	9.461.721 << <<	<< << <<	9.461.721 << <<	
19.2.3	Tasse, diritti marittimi e proventi per occupazione aree demaniali marittime	RS 26.593.737 CP 357.900.000 CS 357.900.000	22.905.678 357.900.000 357.900.000	<< << <<	22.905.678 357.900.000 357.900.000	
19.2.4	Proventi per i servizi resi nelle aree portuali	RS << CP << CS <<	55.092 << <<	<< << <<	55.092 << <<	

(in migliaia di lire)

XIII LEGISLATURA - DISEGNI DI LEGGE E RELAZIONI - DOCUMENTI

ENTRATA

000/002/28

Unità previsionali di base		Previsioni secondo la legge di Bilancio anno finanziario 1997	Previsioni assestate anno finanziario 1997 (art.17, comma1, L.468/78)	Variazioni che si propongono	Previsioni risultanti per l'anno finanziario 1998
Numero	Denominazione				
MINISTERO DELLA DIFESA					
20 - ARMA DEI CARABINIERI					
		RS CP CS	2.062.948 << <<	2.213.640 << <<	2.213.640 << <<
	20.2 - Entrate extra-tributarie	RS CP CS	2.062.948 << <<	2.213.640 << <<	2.213.640 << <<
	20.2.1 Proventi per l'attività ed i servizi svolti dall'arma dei carabinieri	RS CP CS	2.062.948 << <<	2.213.640 << <<	2.213.640 << <<

(in migliaia di lire)

XIII LEGISLATURA - DISegni DI LEGGE E RELAZIONI - DOCUMENTI

Unità previsionali di base		ENTRATA				000/002/29
Numero	Denominazione	Previsioni secondo la legge di Bilancio anno finanziario 1997	Previsioni assestate anno finanziario 1997 (art.17, comma 1, L.468/78)	Variazioni che si propongono	Previsioni risultanti per l'anno finanziario 1998	
	21 - BILANCIO E AFFARI FINANZIARI	RS 69.059.970 CP 320.800.000 CS 320.800.000	19.204 320.800.000 320.800.000	<< 36.000.000 36.000.000	19.204 356.800.000 356.800.000	
	21.2 - Entrate extra-tributarie	RS 69.059.970 CP 320.800.000 CS 320.800.000	19.204 320.800.000 320.800.000	<< 36.000.000 36.000.000	19.204 356.800.000 356.800.000	
	21.2.1 Proventi per l'attività contrattuale ed altri introiti	RS 1.607 CP 10.200.000 CS 10.200.000	1.406 10.200.000 10.200.000	<< -4.000.000 -4.000.000	1.406 6.200.000 6.200.000	
	21.2.2 Restituzioni, rimborsi, recuperi e concorsi vari	RS 69.058.363 CP 310.600.000 CS 310.600.000	17.798 310.600.000 310.600.000	<< 40.000.000 40.000.000	17.798 350.600.000 350.600.000	

(in migliaia di lire)

XIII LEGGI AURORA - DISegni DI LEGGE E RILAZIONI - DOCUMENTI

ENTRATA

000/002/30

Unità previsionali di base						
Numero	Denominazione	Previsioni secondo la legge di Bilancio anno finanziario 1997	Previsioni assestate anno finanziario 1997 (art.17, comma1, L.468/78)	Variazioni che si propongono	Previsioni risultanti per l'anno finanziario 1998	
	MINISTERO PER LE POLITICHE AGRICOLE					
	22 - POLITICHE AGRICOLE ED AGRINDUSTRIALI NAZIONALI	RS CP CS	105.615 7.780.000 7.780.000	213.340 7.780.000 7.780.000	<< 15.500.000 15.500.000	213.340 23.280.000 23.280.000
	22.2 - Entrate extra-tributarie	RS CP CS	105.615 7.780.000 7.780.000	213.340 7.780.000 7.780.000	<< 15.500.000 15.500.000	213.340 23.280.000 23.280.000
22.2.1	Proventi per l'attività contrattuale ed altri introiti	RS CP CS	<< 40.000 40.000	<< 40.000 40.000	<< << <<	<< 40.000 40.000
22.2.2	Restituzioni, rimborsi, recuperi e concorsi vari	RS CP CS	53.186 7.740.000 7.740.000	123.406 7.740.000 7.740.000	<< 15.500.000 15.500.000	123.406 23.240.000 23.240.000
22.2.3	Attività di controllo, informazione e repressione violazioni	RS CP CS	52.429 << <<	89.934 << <<	<< << <<	89.934 << <<
22.2.4	Proventi per i servizi resi a garanzia della qualità dei prodotti agroindustriali	RS CP CS	<< << <<	<< << <<	<< << <<	<< PER MEMORIA PER MEMORIA

(in migliaia di lire)

VIII LEGISLATURA - DISEGNI DI LEGGE E RELAZIONI - DOCUMENTI

Unità previsionali di base		ENTRATA				000/002/31
Numero	Denominazione	Previsioni secondo la legge di Bilancio anno finanziario 1997	Previsioni assestate anno finanziario 1997 (art.17, comma 1, L.468/78)	Variazioni che si propongono	Previsioni risultanti per l'anno finanziario 1998	
	MINISTERO DELLA SANITA'					
	23 - PREVENZIONE SANITARIA	720.637 367.830.000 367.830.000	667.218 443.697.000 443.697.000	<< -61.175.500 -61.175.500	667.218 382.521.500 382.521.500	
	23.2 - Entrate extra-tributarie	720.637 367.830.000 367.830.000	667.218 443.697.000 443.697.000	<< -61.175.500 -61.175.500	667.218 382.521.500 382.521.500	
	23.2.1 Proventi per l'attività contrattuale ed altri introiti	<< 20.000 20.000	<< 20.000 20.000	<< -4.000 -4.000	<< 16.000 16.000	
	23.2.2 Restituzioni, rimborsi, recuperi e concorsi vari	24.801 301.000.000 301.000.000	17.434 376.000.000 376.000.000	<< -64.500.000 -64.500.000	17.434 311.500.000 311.500.000	
	23.2.3 Attività di prevenzione, di controllo e repressione violazioni	695.836 1.460.000 1.460.000	649.784 2.327.000 2.327.000	<< -852.000 -852.000	649.784 1.475.000 1.475.000	
	23.2.4 Accertamenti sanitari e prestazioni tecnico-sanitarie	<< 4.900.000 4.900.000	<< 4.900.000 4.900.000	<< 110.000 110.000	<< 5.010.000 5.010.000	
	23.2.5 Attività omologative e prestazioni tecniche per la sicurezza del lavoro	<< 60.450.000 60.450.000	<< 60.450.000 60.450.000	<< 4.070.500 4.070.500	<< 64.520.500 64.520.500	

(in migliaia di lire)

XIII LEGISLATURA - DISegni DI LEGGE E RIFAZIONI - DOCUMENTI

ENTRATA

000/002/32

Numero	Unita' previsionali di base Denominazione	ENTRATA			
		Previsioni secondo la legge di Bilancio anno finanziario 1997	Previsioni assestate anno finanziario 1997 (art.17, comma1, L.468/78)	Variazioni che si propongono	Previsioni risultanti per l'anno finanziario 1998
	MINISTERO DEL BILANCIO E DELLA PROGRAMMAZIONE ECONOMICA				
	24 - AFFARI GENERALI E PERSONALE	RS << CP << CS <<	<< << <<	<< << <<	<< << <<
	24.2 - Entrate extra-tributarie	RS << CP << CS <<	<< << <<	<< << <<	<< << <<
	24.2.1 Proventi per l'attivita' contrattuale ed altri introiti	RS << CP << CS <<	<< << <<	<< << <<	<< PER MEMORIA PER MEMORIA
	24.2.2 Restituzioni, rimborsi, recuperi e concorsi vari	RS << CP << CS <<	<< << <<	<< << <<	<< PER MEMORIA PER MEMORIA

(in migliaia di lire)

XIII LEGISLATURA - DISEGNI DI LEGGE E RELAZIONI - DOCUMENTI

Unità previsionali di base		ENTRATA				000/002/33
Numero	Denominazione	Previsioni secondo la legge di Bilancio anno finanziario 1997	Previsioni assestate anno finanziario 1997 (art.17, comma 1, L.468/78)	Variazioni che si propongono	Previsioni risultanti per l'anno finanziario 1998	
	MINISTERO DEI LAVORI PUBBLICI					
	25 - AFFARI GENERALI E PERSONALE					
		RS 11.166.677	40.009.071	<<	40.009.071	
		CP 39.828.786	54.828.786	-29.312.786	25.516.000	
		CS 39.828.786	54.828.786	-29.312.786	25.516.000	
	25.2 - Entrate extra-tributarie					
		RS 11.166.677	40.009.071	<<	40.009.071	
		CP 39.828.786	54.828.786	-29.312.786	25.516.000	
		CS 39.828.786	54.828.786	-29.312.786	25.516.000	
	25.2.1 Proventi per l'attività contrattuale ed altri introiti					
		RS 85.034	91.478	<<	91.478	
		CP 19.532.786	34.532.786	-29.462.786	5.070.000	
		CS 19.532.786	34.532.786	-29.462.786	5.070.000	
	25.2.2 Restituzioni, rimborsi, recuperi e concorsi vari					
		RS 1.683.967	1.508.746	<<	1.508.746	
		CP 296.000	296.000	150.000	446.000	
		CS 296.000	296.000	150.000	446.000	
	25.2.3 Attività di controllo, informazione e repressione violazioni					
		RS 9.397.676	38.408.847	<<	38.408.847	
		CP <<	<<	<<	<<	
		CS <<	<<	<<	<<	
	25.2.4 Concessioni autostradali e servizi relativi ad operazioni tecnico-amministrative					
		RS <<	<<	<<	<<	
		CP 20.000.000	20.000.000	<<	20.000.000	
		CS 20.000.000	20.000.000	<<	20.000.000	

(in migliaia di lire)

XIII LEGISLATURA - DISEGNI DI LEGGE E RELAZIONI - DOCUMENTI

ENTRATA

000/002/34

Numero	Unita' previsionali di base		Previsioni secondo la legge di Bilancio anno finanziario 1997	Previsioni assestate anno finanziario 1997 (art.17, comma 1, L.468/78)	Variazioni che si propongono	Previsioni risultanti per l'anno finanziario 1998
	Denominazione					
	MINISTERO DELLE POSTE E DELLE TELECOMUNICAZIONI					
	26 - CONCESSIONI E AUTORIZZAZIONI		RS << CP 1.311.200.000 CS 1.311.200.000	<< 1.311.200.000 1.311.200.000	<< -80.000.000 -80.000.000	<< 1.231.200.000 1.231.200.000
	26.2 - Entrate extra-tributarie		RS << CP 1.311.200.000 CS 1.311.200.000	<< 1.311.200.000 1.311.200.000	<< -80.000.000 -80.000.000	<< 1.231.200.000 1.231.200.000
	26.2.1 Proventi per l'attivita' contrattuale ed altri introiti		RS << CP << CS <<	<< << <<	<< << <<	<< PER MEMORIA PER MEMORIA
	26.2.2 Restituzioni, rimborsi, recuperi e concorsi vari		RS << CP << CS <<	<< << <<	<< << <<	<< PER MEMORIA PER MEMORIA
	26.2.3 Attivita' di controllo, informazione e repressione violazioni		RS << CP << CS <<	<< << <<	<< << <<	<< PER MEMORIA PER MEMORIA
	26.2.4 Proventi per concessioni e autorizzazioni relative a servizi di telecomunicazione		RS << CP 1.311.200.000 CS 1.311.200.000	<< 1.311.200.000 1.311.200.000	<< -80.000.000 -80.000.000	<< 1.231.200.000 1.231.200.000

(in migliaia di lire)

XIII LEGISLATURA - DISEGNI DI LEGGE E RELAZIONI - DOCUMENTI

ENTRATA		000/002/35			
Numero	Unita' previsionali di base Denominazione	Previsioni secondo la legge di Bilancio anno finanziario 1997	Previsioni assestate anno finanziario 1997 (art.17, comma1, L.468/78)	Variazioni che si propongono	Previsioni risultanti per l'anno finanziario 1998
	MINISTERO DEL LAVORO E DELLA PREVIDENZA SOCIALE				
	27 - RAPPORTI DI LAVORO	RS CP CS	68.327.973 21.063.202 22.163.202	-1.100.000 -1.063.202 -2.163.202	67.227.973 20.000.000 20.000.000
	27.2 - Entrate extra-tributarie	RS CP CS	68.327.973 21.063.202 22.163.202	-1.100.000 -1.063.202 -2.163.202	67.227.973 20.000.000 20.000.000
	27.2.1 Proventi per l'attivita' contrattuale ed altri introiti	RS CP CS	<< << <<	<< << <<	<< PER MEMORIA PER MEMORIA
	27.2.2 Restituzioni, rimborsi, recuperi e concorsi vari	RS CP CS	52.799.085 21.063.202 21.063.202	<< -1.063.202 -1.063.202	52.799.085 20.000.000 20.000.000
	27.2.3 Attivita' di controllo, informazione e repressione violazioni	RS CP CS	15.528.888 << 1.100.000	-1.100.000 << -1.100.000	14.428.888 << <<
	27.2.4 Contributi comunitari per l'occupazione	RS CP CS	<< << <<	<< << <<	<< PER MEMORIA PER MEMORIA

(in migliaia di lire)

XIII LEGISLATURA - DISEGNI DI LEGGE E RELAZIONI - DOCUMENTI

ENTRATA

000/002/36

Numero	Unità previsionali di base Denominazione	Previsioni secondo la legge di Bilancio anno finanziario 1997	Previsioni assestate anno finanziario 1997 (art.17, comma1, L.468/78)	Variazioni che si propongono	Previsioni risultanti per l'anno finanziario 1998
	MINISTERO DEL COMMERCIO CON L'ESTERO				
	28 - GESTIONE DELLE RISORSE E RELAZIONI CON IL PUBBLICO	RS << 3.800.000 CP 3.800.000	<< 3.800.000 3.800.000	<< 142.000 142.000	<< 3.942.000 3.942.000
	28.2 - Entrate extra-tributarie	RS << 3.800.000 CP 3.800.000 CS	<< 3.800.000 3.800.000	<< 142.000 142.000	<< 3.942.000 3.942.000
	28.2.1 Proventi per l'attività contrattuale ed altri introiti	RS << CP << CS <<	<< << <<	<< << <<	<< PER MEMORIA PER MEMORIA
	28.2.2 Restituzioni, rimborsi, recuperi e concorsi vari	RS << 3.800.000 CP 3.800.000 CS	<< 3.800.000 3.800.000	<< 142.000 142.000	<< 3.942.000 3.942.000

(in migliaia di lire)

XIII LEGISLATURA - DISEGNI DI LEGGE E RELAZIONI - DOCUMENTI

Unità previsionali di base		ENTRATA				
Numero	Denominazione	Previsioni secondo la legge di Bilancio anno finanziario 1997	Previsioni assestate anno finanziario 1997 (art.17, comma1, L.468/78)	Variazioni che si propongono	Previsioni risultanti per l'anno finanziario 1998	
	MINISTERO PER I BENI CULTURALI E AMBIENTALI				000/002/37	
	29 - BENI ARCHEOLOGICI, ARCHITETTONICI, ARTISTICI E STORICI	RS CP CS	6.260.005 3.341.000 3.341.000	<< 21.058.400 21.058.400	6.165.197 24.399.400 24.399.400	
	29.2 - Entrate extra-tributarie	RS CP CS	6.260.005 3.341.000 3.341.000	<< 21.058.400 21.058.400	6.165.197 24.399.400 24.399.400	
	29.2.1 Proventi per l'attività contrattuale ed altri introiti	RS CP CS	113.600 3.000.000 3.000.000	<< << <<	113.290 3.000.000 3.000.000	
	29.2.2 Restituzioni, rimborsi, recuperi e concorsi vari	RS CP CS	850.913 100.000 100.000	<< << -91.600	905.190 8.400 8.400	
	29.2.3 Attività di controllo, informazione e repressione violazioni	RS CP CS	5.245.293 10.000 10.000	<< << <<	5.121.329 10.000 10.000	
	29.2.4 Proventi per servizi presso musei, biblioteche, archivi di stato	RS CP CS	<< << <<	<< << <<	<< PER MEMORIA PER MEMORIA	
	29.2.5 Bellezze artistiche e culturali	RS CP CS	50.199 231.000 231.000	<< 21.150.000 21.150.000	25.388 21.381.000 21.381.000	

(in migliaia di lire)

XIII LEGISLATURA - DISEGNI DI LEGGE E RELAZIONI - DOCUMENTI

ENTRATA

000/002/38

Unità previsionali di base		Previsioni secondo la legge di Bilancio anno finanziario 1997	Previsioni assestate anno finanziario 1997 (art.17, comma 1, L.468/78)	Variazioni che si propongono	Previsioni risultanti per l'anno finanziario 1998	
Numero	Denominazione					
30 - BENI ARCHIVISTICI		RS	1.616	705	705	
		CP	50.000	50.000	<<	50.000
		CS	50.000	50.000	<<	50.000
30.2 - Entrate extra-tributarie		RS	1.616	705	<<	705
		CP	50.000	50.000	<<	50.000
		CS	50.000	50.000	<<	50.000
30.2.1 Proventi per l'attività contrattuale ed altri introiti		RS	<<	<<	<<	<<
		CP	50.000	50.000	<<	50.000
		CS	50.000	50.000	<<	50.000
30.2.2 Proventi per servizi presso musei, biblioteche, archivi di stato		RS	1.616	705	<<	705
		CP	<<	<<	<<	<<
		CS	<<	<<	<<	<<

(in migliaia di lire)

XIII LEGISLATURA - DISEGNI DI LEGGE E RELAZIONI - DOCUMENTI

Unità previsionali di base		ENTRATA					000/002/39
Numero	Denominazione	Previsioni secondo la legge di Bilancio anno finanziario 1987	Previsioni assestate anno finanziario 1987 (art.17, comma1, L.468/78)	Variazioni che si propongono	Previsioni risultanti per l'anno finanziario 1988		
	PRESIDENZA DEL CONSIGLIO DEI MINISTRI						
	31 - SEGRETARIATO GENERALE						
	31.2 - Entrate extra-tributarie						
		RS	<<	<<	<<	<<	
		CP	<<	<<	<<	<<	
		CS	<<	<<	<<	<<	
			21.257.190	-21.257.190	<<	<<	
			21.257.190	-21.257.190	<<	<<	
			21.257.190	-21.257.190	<<	<<	
	31.2.1 Proventi per l'attività contrattuale ed altri introiti						
		RS	<<	<<	<<	<<	
		CP	<<	<<	<<	PER MEMORIA	
		CS	<<	<<	<<	PER MEMORIA	
	31.2.2 Restituzioni, rimborsi, recuperi e concorsi vari						
		RS	<<	<<	<<	<<	
		CP	<<	<<	<<	PER MEMORIA	
		CS	<<	<<	<<	PER MEMORIA	
			21.257.190	-21.257.190	<<	<<	
			21.257.190	-21.257.190	<<	<<	
	31.2.3 Entrate per l'organizzazione e la tenuta di corsi						
		RS	<<	<<	<<	<<	
		CP	<<	<<	<<	PER MEMORIA	
		CS	<<	<<	<<	PER MEMORIA	

XIII LEGISLATURA - DISEGNI DI LEGGE E RELAZIONI - DOCUMENTI

ENTRATA

000/002/40

Numero	Unità previsionali di base		Previsioni secondo la legge di Bilancio anno finanziario 1997	Previsioni assestate anno finanziario 1997 (art. 17, comma 1, L. 468/78)	Variazioni che si propongono	Previsioni risultanti per l'anno finanziario 1998
	Denominazione					
	MINISTERO DELL'AMBIENTE					
	32 - VALUTAZIONE IMPATTO AMBIENTALE, INFORMAZIONI AI CITTADINI E RELAZIONE SULLO STATO DELL'AMBIENTE		RS CP CS	<< << <<	<< << <<	<< << <<
	32.2 - Entrate extra-tributarie		RS CP CS	<< << <<	<< << <<	<< << <<
	32.2.1 Restituzioni, rimborsi, recuperi e concorsi vari		RS CP CS	<< << <<	<< << <<	<< PER MEMORIA PER MEMORIA
	32.2.2 Attività di controllo, informazione e repressione violazioni		RS CP CS	<< << <<	<< << <<	<< PER MEMORIA PER MEMORIA
	32.2.3 Diritti partecipazione sistema ecogestione e qualità ecologica ed altri introiti		RS CP CS	<< << <<	<< << <<	<< PER MEMORIA PER MEMORIA

(in migliaia di lire)

XIII LEGISLATURA - DISEGNI DI LEGGE E RELAZIONI - DOCUMENTI

Unità previsionali di base		ENTRATA					000/002/41
Numero	Denominazione	Previsioni secondo la legge di Bilancio anno finanziario 1997	Previsioni assestate anno finanziario 1997 (art.17, comma1, L.468/78)	Variazioni che si propongono	Previsioni risultanti per l'anno finanziario 1998		
	33 - ACQUE, RIFIUTI E SUOLO	<< 240.000 240.000	<< 240.000 240.000	<< << <<	<< 240.000 240.000	<< 240.000 240.000	
	33.2 - Entrate extra-tributarie	<< 240.000 240.000	<< 240.000 240.000	<< << <<	<< 240.000 240.000	<< 240.000 240.000	
	33.2.1 Restituzioni, rimborsi, recuperi e concorsi vari	<< 240.000 240.000	<< 240.000 240.000	<< << <<	<< 240.000 240.000	<< 240.000 240.000	

(in migliaia di lire)

XIII LEGISLATURA - DISEGNI DI LEGGE E RELAZIONI - DOCUMENTI

ENTRATA

000/002/42

Numero	Unità previsionali di base Denominazione	Previsioni secondo la Legge di Bilancio anno finanziario 1997	Previsioni assestate anno finanziario 1997 (art.17, comma1, L.468/78)	Variazioni che si propongono	Previsioni risultanti per l'anno finanziario 1998
	MINISTERO DELL'UNIVERSITA' E DELLA RICERCA SCIENTIFICA E TECNOLOGICA				
	34 - AFFARI ECONOMICI	RS << CP << CS <<	RS << CP << CS <<	RS << CP << CS <<	<< << <<
	34.2 - Entrate extra-tributarie	RS << CP << CS <<	RS << CP << CS <<	RS << CP << CS <<	<< << <<
	34.2.1 Proventi per l'attività contrattuale ed altri introiti	RS << CP << CS <<	RS << CP << CS <<	RS << CP << CS <<	<< PER MEMORIA PER MEMORIA
	34.2.2 Restituzioni, rimborsi, recuperi e concorsi vari	RS << CP << CS <<	RS << CP << CS <<	RS << CP << CS <<	<< PER MEMORIA PER MEMORIA

(in migliaia di lire)

XIII LEGISLATURA -- DISEGNI DI LEGGE E RELAZIONI - DOCUMENTI

Riepilogo	ENTRATA			000/004/1
	Previsioni secondo la legge di Bilancio anno finanziario 1997	Previsioni assestate anno finanziario 1997 (art.17, comma 1, L.468/78)	Variazioni che si propongono	
Entrate tributarie	RS CP CS 109.997.838.228 562.215.000.000 547.865.000.000	122.166.555.399 569.994.000.000 555.644.000.000	14.350.068.331 -7.306.000.000 -11.256.000.000	136.516.623.730 562.688.000.000 544.388.000.000
Entrate extra-tributarie	RS CP CS 13.391.236.639 33.005.174.350 33.517.156.466	18.821.615.657 35.754.316.066 35.566.652.329	186.893.623 -2.033.675.784 -1.858.012.047	19.008.509.280 33.720.640.282 33.708.640.282
Alienazione ed ammortamento di beni patrimoniali e riscossione	RS CP CS 22.781.902 1.120.281.718 1.120.281.718	25.664.065 1.213.157.226 1.213.157.226	>> 66.202.492 66.202.492	25.664.065 1.279.359.718 1.279.359.718
Accensione di prestiti	RS CP CS >> 364.659.373.772 325.679.844.648	>> 371.891.645.189 353.477.971.657	>> 32.515.107.148 91.862.898.659	>> 404.406.752.337 445.340.870.316
TOTALE	RS CP CS 123.411.856.769 960.999.829.840 908.182.282.832	141.013.835.121 978.853.118.481 945.901.781.212	14.536.961.954 23.241.633.856 78.815.089.104	155.550.797.075 1.002.094.752.337 1.024.716.870.316

(in migliaia di lire)




XIII LEGISLATURA – DISEGNI DI LEGGE E RELAZIONI - DOCUMENTI

Tabella 1/A

Stato di previsione della

**PRESIDENZA DEL
CONSIGLIO
DEI MINISTRI**



XIII LEGISLATURA - DISEGNI DI LEGGE E RELAZIONI - DOCUMENTI

PRESIDENZA DEL CONSIGLIO DEI MINISTRI

Numero	Unità previsionali di base		Previsioni secondo la legge di Bilancio anno finanziario 1997	Previsioni assestate anno finanziario 1997 (art.17, comma 1, L.468/78)	Variazioni che si propongono	Previsioni risultanti per l'anno finanziario 1998
	Denominazione	*				
	1 - CABINETTI E UFFICI DI DIRETTA COLLABORAZIONE ALL'OPERA DEL PRESIDENTE DEL CONSIGLIO DEI MINISTRI E DEI MINISTRI SENZA PORTAFOGLIO		RS CP CS	7.037.463 449.645.405 456.616.516	-6.971.109 158.817.963 151.883.057	66.354 608.463.368 608.499.573
	1.1 - Spese correnti		RS CP CS	7.037.463 449.645.405 456.616.516	-6.971.109 158.817.963 151.883.057	66.354 608.463.368 608.499.573
	1.1.1.0 FUNZIONAMENTO (*)		RS CP CS	497.179 8.545.405 8.976.232	-430.825 -82.037 -476.659	66.354 8.463.368 8.499.573
	1.1.2 - INTERVENTI		RS CP CS	6.540.284 441.100.000 447.640.284	-6.540.284 158.900.000 152.359.716	<< 600.000.000 600.000.000
	1.1.2.1 Comitato interministeriale per le informazioni e la sicurezza		RS CP CS	6.540.284 441.100.000 447.640.284	-6.540.284 158.900.000 152.359.716	<< 600.000.000 600.000.000
Dati consuntivi						
	(*) Personale		RS CP CS	54.229 8.382.114 8.420.806	-423.844 -70.282 -457.922	56.354 8.363.368 8.399.573
	Beni e servizi		RS CP CS	10.000 104.755 104.755	-6.981 -11.755 -18.737	10.000 100.000 100.000

(in migliaia di lire)

XIII LEGISLATURA - DISEGNI DI LEGGE E RELAZIONI - DOCUMENTI

PRESIDENZA DEL CONSIGLIO DEI MINISTRI

0100062

Numero	Unità previsionali di base Denominazione	Previsioni secondo la legge di Bilancio anno finanziario 1997		Previsioni assettate anno finanziario 1997 (art.17, comma1, L.468/78)		Variazioni che si proporgono	Previsioni risultanti per l'anno finanziario 1998
		RS CP CS	RS CP CS	RS CP CS	RS CP CS		
2 - SECRETARIATO GENERALE		RS	42.132.346	186.908.109	-133.713.375	53.194.734	
		CP	675.392.992	744.237.372	13.058.267	757.295.639	
		CS	708.382.519	877.882.012	-83.322.497	794.559.515	
2.1 - Spese correnti		RS	31.382.346	144.322.846	-95.393.112	48.929.734	
		CP	672.942.992	730.060.458	18.785.181	748.845.639	
		CS	695.182.519	825.384.835	-40.025.320	785.359.515	
2.1.1 - FUNZIONAMENTO		RS	12.327.346	49.478.903	-31.004.449	18.474.454	
		CP	168.696.670	177.912.416	-18.575.819	159.336.597	
		CS	171.896.197	208.835.851	-43.017.658	163.818.193	
2.1.1.1 Segretariato (*)		RS	12.094.670	44.538.887	-27.656.133	16.882.754	
		CP	150.688.125	158.689.790	-24.302.544	134.387.246	
		CS	153.654.976	186.359.550	-47.082.408	139.277.142	
Dati consociativi							
(*)	Personale	RS	5.779.280	31.834.398	-26.066.590	5.767.808	
		CP	113.386.796	116.073.826	-19.360.960	96.712.866	
		CS	115.655.647	142.154.044	-42.874.890	99.279.154	
(*)	Beni e servizi	RS	3.795.390	8.345.248	-2.483.302	5.861.946	
		CP	32.116.329	37.430.964	-4.941.584	32.489.380	
		CS	32.314.329	39.914.265	-5.101.277	34.812.988	
(*)	Informatica di servizio	RS	2.520.000	4.359.241	<<	5.253.000	
		CP	5.185.000	5.185.000	<<	5.185.000	
		CS	5.685.000	4.291.241	893.759	5.185.000	

(in migliaia di lire)

XIII LEGISLATURA - DISEGNI DI LEGGE E RELAZIONI - DOCUMENTI

PRESIDENZA DEL CONSIGLIO DEI MINISTRI

Numero	Unità previsionali di base		Previsioni secondo la legge di Bilancio anno finanziario 1997	Previsioni assestate anno finanziario 1997 (art.17, comma1, L.468/78)	Variazioni che si propongono	Previsioni risultanti per l'anno finanziario 1998
	Denominazione					
	3 - CONSIGLIO DI STATO E TRIBUNALI AMMINISTRATIVI REGIONALI		RS CP CS	21.319.255 229.835.619 250.704.873	-20.869.255 7.918.298 -12.500.956	450.000 237.753.917 238.203.917
	3.1 - Spese correnti		RS CP CS	21.319.255 229.835.619 250.704.873	-20.869.255 7.918.298 -12.500.956	450.000 237.753.917 238.203.917
	3.1.1.0 FUNZIONAMENTO (*)		RS CP CS	21.145.662 229.798.819 250.494.481	-20.695.662 7.955.098 -12.290.564	450.000 237.753.917 238.203.917
	3.1.2 - TRATTAMENTI DI QUIESCENZA, INTEGRATIVI E SOSTITUTIVI		RS CP CS	173.593 36.800 210.392	-173.593 -36.800 -210.392	<< << <<
	3.1.2.1 Indennità'		RS CP CS	173.593 36.800 210.392	-173.593 -36.800 -210.392	<< PER MEMORIA PER MEMORIA
Dati conoscitivi						
	(*) Personale		RS CP CS	4.596.473 192.929.003 197.075.476	-4.146.473 7.722.914 4.026.441	450.000 200.651.917 201.101.917
	Beni e servizi		RS CP CS	13.165.336 27.734.816 40.900.152	-13.165.336 -132.816 -13.298.152	<< 27.602.000 27.602.000
	Informatica di servizio		RS CP CS	3.383.853 9.135.000 9.135.000	-3.383.853 365.000 -3.018.853	<< 9.500.000 9.500.000

(in migliaia di lire)

XIII LEGISLATURA - DISEGNI DI LEGGE E RELAZIONI - DOCUMENTI

PRESIDENZA DEL CONSIGLIO DEI MINISTRI

010/006/6

Numero	Unità previsionali di base Denominazione	Previsioni secondo la legge di Bilancio anno finanziario 1997		Previsioni assestate anno finanziario 1997 (art.17, comma1, L.468/78)		Variazioni che si propongono	Previsioni risultanti per l'anno finanziario 1998
		RS CP CS	RS CP CS	RS CP CS	RS CP CS		
4 - CONSIGLIO DI GIUSTIZIA AMMINISTRATIVA DELLA REGIONE SICILIANA	4.1 - Spese correnti	RS	1.300	24.992	-20.992	4.000	
		CP	128.460	181.060	-52.600	128.460	
		CS	129.760	202.052	-69.592	132.460	
4.1.1.0 FUNZIONAMENTO (*)		RS	1.300	24.992	-20.992	4.000	
		CP	128.460	181.060	-52.600	128.460	
		CS	129.760	202.052	-69.592	132.460	
Dati consociativi							
(*) Personale		RS	1.300	24.992	-20.992	4.000	
		CP	106.720	159.320	-52.600	106.720	
		CS	108.020	180.312	-69.592	110.720	
Beni e servizi		RS	<<	21.740	<<	21.740	
		CP	<<	21.740	<<	21.740	
		CS	<<	21.740	<<	21.740	

(in migliaia di lire)

XIII LEGISLATURA - DISEGNI DI LEGGE E RELAZIONI - DOCUMENTI

PRESIDENZA DEL CONSIGLIO DEI MINISTRI

01/00067

Numero	Unita' previsionali di base Denominazione	Previsioni secondo la legge di Bilancio anno finanziario 1997			Previsioni assestate anno finanziario 1997 (art.17, comma1, L.468/78)	Variazioni che si propongono	Previsioni risultanti per l'anno finanziario 1998
		RS	CP	CS			
	5 - AVVOCATURA GENERALE DELLO STATO	RS	1.742.000		30.928.914	-27.518.418	3.410.496
		CP	150.706.573		165.680.301	2.479.931	168.160.232
		CS	152.448.573		193.198.719	-21.627.991	171.570.728
	5.1 - Spese correnti	RS	1.742.000		30.928.914	-27.518.418	3.410.496
		CP	150.706.573		165.680.301	2.479.931	168.160.232
		CS	152.448.573		193.198.719	-21.627.991	171.570.728
	5.1.1.0 FUNZIONAMENTO	RS	1.742.000		30.914.206	-27.503.710	3.410.496
		CP	150.706.573		165.680.157	2.480.075	168.160.232
		CS	152.448.573		193.183.867	-21.613.139	171.570.728
	5.1.2 - TRATTAMENTI DI QUIESCENZA, INTEGRATIVI E SOSTITUTIVI	RS	<<		14.708	-14.708	<<
		CP	<<		144	-144	<<
		CS	<<		14.852	-14.852	<<
	5.1.2.1 Indennita'	RS	<<		14.708	-14.708	<<
		CP	<<		144	-144	PER MEMORIA
		CS	<<		14.852	-14.852	PER MEMORIA
Dati conoscitivi							
	(*) Personale	RS	31.000		27.005.841	-26.034.341	971.500
		CP	140.816.002		154.714.965	1.779.567	156.494.532
		CS	140.847.002		180.749.306	-23.283.274	157.466.032
	Beni e servizi	RS	511.000		1.747.601	-508.605	1.238.996
		CP	7.224.140		8.965.192	700.508	9.665.700
		CS	7.735.140		9.473.797	1.430.899	10.904.696
	Informatica di servizio	RS	1.200.000		2.160.764	-960.764	1.200.000
		CP	2.666.431		2.000.000	<<	2.000.000
		CS	3.866.431		2.960.764	239.236	3.200.000

(in migliaia di lire)

XIII LEGISLATURA - DISPOSTI DI LEGGE E RIFORMAZIONI - PROGETTI

PRESIDENZA DEL CONSIGLIO DEI MINISTRI

010/006/8

Numero	Unità previsionali di base		Previsioni secondo la legge di Bilancio anno finanziario 1997	Previsioni assestate anno finanziario 1997 (art.17, comma 1, L.468/76)	Variazioni che si propongono	Previsioni risultanti per l'anno finanziario 1998
	Denominazione					
6 - PROTEZIONE CIVILE	RS	642.808.669	1.735.881.208	-1.037.513.586	698.367.622	
	CP	351.055.978	725.715.201	-371.799.735	353.915.466	
	CS	993.633.708	1.763.228.787	-714.948.736	1.048.280.051	
6.1 - Spese correnti	RS	21.061.669	86.875.475	-53.126.853	33.748.622	
	CP	36.055.978	162.806.699	-128.891.233	33.915.466	
	CS	56.886.708	215.933.552	-152.272.501	63.661.051	
6.1.1.0 FUNZIONAMENTO (*)	RS	12.745.669	71.092.971	-48.969.349	22.123.622	
	CP	24.055.978	58.236.501	-36.341.035	21.915.466	
	CS	36.570.708	107.225.850	-63.216.799	44.009.051	
6.1.2 - INTERVENTI	RS	8.316.000	15.782.504	-4.157.504	11.625.000	
	CP	12.000.000	104.550.198	-92.550.198	12.000.000	
	CS	20.316.000	108.707.702	-89.055.702	19.652.000	
6.1.2.1 Emergenze sul territorio	RS	7.116.000	12.413.170	-1.803.170	10.610.000	
	CP	10.000.000	102.536.198	-92.536.198	10.000.000	
	CS	17.116.000	104.339.368	-87.702.368	16.637.000	
Dati consociativi						
(*)	Personale	RS	406.004	2.299.298	-2.062.080	237.218
		CP	23.215.357	23.467.716	-2.405.850	21.061.866
		CS	23.405.022	25.529.796	-4.246.749	21.283.047
Beni e servizi	RS	11.889.665	67.944.939	-46.408.535	21.536.404	
	CP	840.621	34.428.785	-33.575.185	853.608	
	CS	12.715.686	80.837.320	-58.461.316	22.376.004	
Informatica di servizio	RS	450.000	848.734	-498.734	350.000	
	CP	<<	360.000	-360.000	<<	
	CS	450.000	858.734	-508.734	350.000	

(in migliaia di lire)

XIII LEGISLATURA - DISEGNI DI LEGGE E RELAZIONI - DOCUMENTI

PRESIDENZA DEL CONSIGLIO DEI MINISTRI

Numero	Unita' previsionali di base Denominazione	01/0/006/9				
		Previsioni secondo la legge di Bilancio anno finanziario 1997	Previsioni assestate anno finanziario 1997 (art.17, comma1, L.468/78)	Variazioni che si propongono	Previsioni risultanti per l'anno finanziario 1998	
6.1.2.2	Associazioni di volontariato	RS	1.200.000	3.369.334	-2.354.334	1.015.000
		CP	2.000.000	2.000.000	<<	2.000.000
		CS	3.200.000	4.354.334	-1.339.334	3.015.000
6.1.2.3	Accordi ed organismi internazionali	RS	<<	<<	<<	<<
		CP	<<	14.000	-14.000	PER MEMORIA
		CS	<<	14.000	-14.000	PER MEMORIA
6.2	Spese in conto capitale	RS	621.747.000	1.649.005.733	-984.386.733	664.619.000
		CP	315.000.000	562.908.502	-242.908.502	320.000.000
		CS	936.747.000	1.547.295.235	-562.676.235	984.619.000
6.2.1	INVESTIMENTI	RS	621.747.000	1.649.005.733	-984.386.733	664.619.000
		CP	315.000.000	562.908.502	-242.908.502	320.000.000
		CS	936.747.000	1.547.295.235	-562.676.235	984.619.000
6.2.1.1	Emergenze sul territorio	RS	410.352.000	1.391.289.523	-837.670.523	553.619.000
		CP	15.000.000	58.204.058	-30.204.058	28.000.000
		CS	425.352.000	895.874.581	-314.255.581	581.619.000
6.2.1.2	Fondo per la protezione civile	RS	211.395.000	257.716.210	-146.716.210	111.000.000
		CP	300.000.000	504.704.444	-212.704.444	292.000.000
		CS	511.395.000	651.420.654	-248.420.654	403.000.000

(in migliaia di lire)

XIII LEGISLATURA - DISEGNI DI LEGGE E RELAZIONI - DOCUMENTI

PRESIDENZA DEL CONSIGLIO DEI MINISTRI

010/006/10

Unita' previsionali di base		Previsioni secondo la legge di Bilancio anno finanziario 1997	Previsioni assettate anno finanziario 1997 (art.17, comma1, L.468/78)	Variazioni che si propongono	Previsioni risultanti per l'anno finanziario 1998
Numero	Denominazione				
7 - RAPPORTI CON IL PARLAMENTO	RS	119.038	540.826	-393.555	147.271
	CP	5.308.917	5.337.147	-419.107	4.918.040
	CS	5.309.933	5.730.701	-797.334	4.933.367
7.1 - Spese correnti	RS	119.038	540.826	-393.555	147.271
	CP	5.308.917	5.337.147	-419.107	4.918.040
	CS	5.309.933	5.730.701	-797.334	4.933.367
7.1.1.0 FUNZIONAMENTO (*)	RS	119.038	540.826	-393.555	147.271
	CP	5.308.917	5.337.147	-419.107	4.918.040
	CS	5.309.933	5.730.701	-797.334	4.933.367
Dati consociativi					
(*) Personale	RS	21.073	296.468	-276.440	20.028
	CP	3.806.058	3.837.236	-427.126	3.410.110
	CS	3.807.074	4.113.675	-688.238	3.425.437
Beni e servizi	RS	97.965	244.358	-117.115	127.243
	CP	1.502.859	1.499.911	8.019	1.507.930
	CS	1.502.859	1.617.026	-109.096	1.507.930

(in migliaia di lire)

VIII LEGISLATURA - DISEGNI DI LEGGE E RELAZIONI - DOCUMENTI

PRESIDENZA DEL CONSIGLIO DEI MINISTRI

010/006/11

Numero	Unità previsionali di base		Previsioni secondo la legge di Bilancio anno finanziario 1997	Previsioni assestate anno finanziario 1997 (art.17, comma 1, L.468/78)	Variazioni che si propongono	Previsioni risultanti per l'anno finanziario 1998
	Denominazione					
	8 - POLITICHE COMUNITARIE		RS 1.520.585 CP 6.777.262 CS 8.266.228	2.010.663 6.235.975 7.428.010	-1.192.035 -522.646 -914.094	818.628 5.713.329 6.513.916
	8.1 - Spese correnti		RS 1.520.585 CP 6.777.262 CS 8.266.228	2.010.663 6.235.975 7.428.010	-1.192.035 -522.646 -914.094	818.628 5.713.329 6.513.916
	8.1.1.0 FUNZIONAMENTO (*)		RS 1.320.585 CP 6.755.875 CS 8.044.841	2.005.463 6.214.588 7.401.423	-1.186.835 -501.259 -887.507	818.628 5.713.329 6.513.916
	8.1.2 - INTERVENTI		RS 200.000 CP 21.387 CS 221.387	5.200 21.387 26.587	-5.200 -21.387 -26.587	<< << <<
	8.1.2.1 Interventi diversi		RS 200.000 CP 21.387 CS 221.387	5.200 21.387 26.587	-5.200 -21.387 -26.587	<< << <<
Dati conoscitivi						
	(*) Personale		RS 649.120 CP 4.812.820 CS 5.437.786	1.418.475 4.482.131 5.655.221	-1.173.090 -497.732 -1.434.235	245.385 3.984.399 4.220.986
	Beni e servizi		RS 671.465 CP 1.943.055 CS 2.607.055	586.988 1.732.457 1.746.202	-13.745 -3.527 546.728	573.243 1.728.930 2.292.930

(in migliaia di lire)

MILITARE - DIRIGENTI E RELAZIONI - DOCUMENTI

PRESIDENZA DEL CONSIGLIO DEI MINISTRI

010/006/12

Unità previsionali di base		Previsioni secondo la legge di Bilancio anno finanziario 1997	Previsioni assettate anno finanziario 1997 (art.17, comma 1, L.469/78)	Variazioni che si propongono	Previsioni risultanti per l'anno finanziario 1998	
Numero	Denominazione					
9 - FUNZIONE PUBBLICA	9.1 - Spese correnti	RS	44.720.347	218.715.471	-46.264.736	172.450.735
		CP	257.771.763	312.861.006	-52.907.034	259.953.972
		CS	281.579.549	359.125.741	73.217.523	432.343.264
9.1.1.0 FUNZIONAMENTO (*)	9.1.2 - INTERVENTI	RS	44.610.347	138.122.768	-46.254.033	91.868.735
		CP	257.771.763	302.861.006	-42.907.034	259.953.972
		CS	281.469.549	349.115.038	2.646.226	351.761.264
9.1.2.1 Istituto Nazionale di Statistica		RS	1.642.347	6.673.763	-2.483.028	4.190.735
		CP	15.472.374	17.577.006	-3.473.034	14.103.972
		CS	16.202.160	20.060.033	-1.826.769	18.233.264
9.1.2.1 Istituto Nazionale di Statistica		RS	42.968.000	131.449.005	-43.771.005	87.678.000
		CP	242.299.389	285.284.000	-39.434.000	245.850.000
		CS	255.267.389	329.055.005	4.472.995	333.528.000
Dati consociativi						
(*)	Personale	RS	860.872	2.352.942	-952.614	1.390.328
		CP	12.126.512	13.681.713	-2.924.581	10.757.132
		CS	12.129.298	14.644.326	-2.520.224	12.124.102
(*)	Beni e servizi	RS	611.475	4.028.538	-1.228.131	2.800.407
		CP	3.253.167	3.805.293	-548.453	3.256.840
		CS	3.810.167	5.033.424	985.738	6.019.162
(*)	Informatica di servizio	RS	170.000	292.283	-292.283	<<
		CP	92.695	90.000	<<	90.000
		CS	262.695	382.283	-292.283	90.000

(in migliaia di lire)

VIII LEGISLATURA - DISegni DI LEGGE E RELAZIONI - DOCUMENTI

PRESIDENZA DEL CONSIGLIO DEI MINISTRI

Numero	Unità previsionali di base		Previsioni secondo la legge di Bilancio anno finanziario 1997	Previsioni assestate anno finanziario 1997 (art.17, comma1, L.468/78)	Variazioni che si propongono	Previsioni risultanti per l'anno finanziario 1998
	Denominazione	010/006/13				
9.1.2.2	Scuola Superiore della Pubblica Amministrazione	RS CP CS	138.000 30.000.000 30.138.000	938.431 30.584.000 31.522.431	-938.431 2.916.000 1.977.569	<< 33.500.000 33.580.000
9.1.2.3	Agenzia per la rappresentanza negoziale delle pubbliche amministrazioni	RS CP CS	2.299.000 4.699.389 6.998.389	3.282.398 4.750.000 7.049.398	-2.299.398 << -1.316.398	983.000 4.750.000 5.733.000
9.1.2.4	FORMEZ	RS CP CS	10.000 << 10.000	10.621.104 42.350.000 42.361.104	-11.104 -42.350.000 -31.731.104	10.610.000 << 10.610.000
9.1.2.5	Progetti finalizzati	RS CP CS	40.521.000 << 40.521.000	116.607.072 << 40.522.072	-40.522.072 << 35.562.928	76.085.000 << 76.085.000
	9.2 - Spese in conto capitale	RS CP CS	110.000 << 110.000	80.592.703 10.000.000 10.010.703	-10.703 -10.000.000 70.571.297	80.582.000 << 80.582.000
	9.2.1 - INVESTIMENTI	RS CP CS	110.000 << 110.000	80.592.703 10.000.000 10.010.703	-10.703 -10.000.000 70.571.297	80.582.000 << 80.582.000
9.2.1.1	FORMEZ	RS CP CS	10.000 << 10.000	80.592.703 10.000.000 10.010.703	-10.703 -10.000.000 70.571.297	80.582.000 << 80.582.000
9.2.1.2	SVIMEZ	RS CP CS	100.000 << 100.000	<< << <<	<< << <<	<< << <<

(in migliaia di lire)

XIII LEGISLATURA - DISEGNI DI LEGGE E RELAZIONI - DOCUMENTI

PRESIDENZA DEL CONSIGLIO DEI MINISTRI

010/00614

Numero	Unità previsionali di base		Previsioni secondo la legge di Bilancio anno finanziario 1997	Previsioni assestate anno finanziario 1997 (art.17, comma 1, L.468/78)	Variazioni che si propongono	Previsioni risultanti per l'anno finanziario 1998
	Denominazione					
10 - AFFARI REGIONALI	RS		141.627	1.912.242	-1.775.619	136.623
	CP		6.949.408	6.688.525	-742.355	5.946.170
	CS		7.052.871	8.464.144	-2.393.149	6.070.995
10.1 - Spese correnti	RS		141.627	1.912.242	-1.775.619	136.623
	CP		6.949.408	6.688.525	-742.355	5.946.170
	CS		7.052.871	8.464.144	-2.393.149	6.070.995
10.1.1.0 FUNZIONAMENTO (*)	RS		141.627	1.912.242	-1.775.619	136.623
	CP		6.949.408	6.688.525	-742.355	5.946.170
	CS		7.052.871	8.464.144	-2.393.149	6.070.995
Dati consociativi						
(*) Personale	RS		134.627	1.890.166	-1.758.703	131.463
	CP		6.808.117	6.552.998	-746.828	5.806.170
	CS		6.911.580	8.311.701	-2.382.866	5.928.835
Beni e servizi	RS		7.000	22.076	-16.916	5.160
	CP		141.291	135.527	4.473	140.000
	CS		141.291	152.443	-10.283	142.160

(in migliaia di lire)

III LEGISLATURA - DISEGNI DI LEGGE E RELAZIONI - DOCUMENTI

PRESIDENZA DEL CONSIGLIO DEI MINISTRI

Numero	Unità previsionali di base Denominazione	Previsioni secondo la legge di Bilancio anno finanziario 1997	Previsioni assestate anno finanziario 1997 (art.17, comma1, L.468/78)	Variazioni che si propongono	Previsioni risultanti per l'anno finanziario 1998	010/006/17
12.1.1.2.4	Fondo per il volontariato	<< 756.500 756.500	1.674.325 4.000.000 5.674.325	-1.674.325 -4.000.000 -5.674.325	<< << <<	

(in migliaia di lire)

XIII LEGISLATURA - DISegni DI LEGGE E RELAZIONI - DOCUMENTI

PRESIDENZA DEL CONSIGLIO DEI MINISTRI

010/006/18

Numero	Unità previsionali di base Denominazione	Previsioni secondo la legge di Bilancio anno finanziario 1997		Previsioni assestate anno finanziario 1997 (art.17, commat.1,468/78)		Variazioni che si propongono	Previsioni risultanti per l'anno finanziario 1998
		RS CP CS	RS CP CS	RS CP CS	RS CP CS		
13	13 - RIFORME ELETTORALI E ISTITUZIONALI	RS	86.639	453.249	-416.837	36.412	
		CP	873.395	844.448	-59.192	785.256	
		CS	953.616	1.261.284	-442.696	818.588	
13.1	13.1 - Spese correnti	RS	86.639	453.249	-416.837	36.412	
		CP	873.395	844.448	-59.192	785.256	
		CS	953.616	1.261.284	-442.696	818.588	
13.1.1.0	FUNZIONAMENTO (*)	RS	86.639	453.249	-416.837	36.412	
		CP	873.395	844.448	-59.192	785.256	
		CS	953.616	1.261.284	-442.696	818.588	
Dati conoscitivi							
(*)	Personale	RS	85.639	448.784	-413.372	35.412	
		CP	866.462	836.272	-58.016	778.256	
		CS	946.683	1.249.643	-438.055	811.588	
(*)	Beni e servizi	RS	1.000	4.465	-3.465	1.000	
		CP	6.933	8.176	-1.176	7.000	
		CS	6.933	11.641	-4.641	7.000	

(in migliaia di lire)

XIII LEGISLATURA - DISEGNI DI LEGGE E RELAZIONI - DOCUMENTI

PRESIDENZA DEL CONSIGLIO DEI MINISTRI

Numero	Unità previsionali di base		Previsioni secondo la legge di Bilancio anno finanziario 1997	Previsioni assestate anno finanziario 1997 (art.17, comma1, L.468/78)	Variazioni che si propongono	Previsioni risultanti per l'anno finanziario 1998
	Denominazione					
						010/006/21
	15 - SPETTACOLO	RS CP CS	166.990.620 900.553.464 1.062.189.315	342.675.478 902.129.471 1.054.501.949	-152.372.478 -1.536.002 8.895.697	190.303.000 900.593.469 1.063.397.646
	15.1 - Spese correnti	RS CP CS	79.759.620 717.077.664 796.476.315	175.555.248 718.430.821 800.875.069	-82.444.248 -1.313.152 9.353.600	93.111.000 717.117.669 810.228.669
	15.1.1.0 FUNZIONAMENTO (*)	RS CP CS	14.620 97.495 112.115	15.552.172 589.250 15.940.422	-15.351.172 -476.750 -15.626.922	201.000 112.500 313.500
	15.1.2 - INTERVENTI	RS CP CS	79.745.000 716.980.169 796.364.200	160.003.076 717.841.571 784.934.647	-67.093.076 -836.402 24.980.522	92.910.000 717.005.169 809.915.169
	15.1.2.1 Interventi nel territorio di Trieste	RS CP CS	405.000 455.969 500.000	2.790.008 455.969 2.245.977	-1.790.008 25.000 -765.008	1.000.000 480.969 1.480.969
	15.1.2.2 Fondo unico per lo spettacolo	RS CP CS	79.340.000 716.524.200 795.864.200	157.213.068 717.385.602 782.688.670	-65.303.068 -861.402 25.745.530	91.910.000 716.524.200 808.434.200
Dati conoscitivi						
(*)	Beni e servizi	RS CP CS	14.500 97.495 111.995	15.552.161 587.500 15.938.661	-15.351.161 -475.000 -15.625.161	201.000 112.500 313.500
	Personale	RS CP CS	<< 120 120	11 1.750 1.761	-11 -1.750 -1.761	<< << <<

(in migliaia di lire)

XIII LEGISLATURA - DISEGNI DI LEGGE E RELAZIONI - DOCUMENTI

PRESIDENZA DEL CONSIGLIO DEI MINISTRI

01/0006/22

Unità previsionali di base		Previsioni secondo la legge di Bilancio anno finanziario 1997	Previsioni assestate anno finanziario 1997 (art.17, comma1, L.469/78)	Variazioni che si propongono	Previsioni risultanti per l'anno finanziario 1998
Numero	Denominazione				
15.2	Spese in conto capitale	RS	167.120.230	-69.928.230	97.192.000
		CP	183.698.650	-222.850	183.475.800
		CS	253.626.880	-457.903	253.168.977
15.2.1	INVESTIMENTI	RS	167.120.230	-69.928.230	97.192.000
		CP	183.698.650	-222.850	183.475.800
		CS	253.626.880	-457.903	253.168.977
15.2.1.1	Fondo unico per lo spettacolo	RS	167.120.230	-69.928.230	97.192.000
		CP	183.698.650	-222.850	183.475.800
		CS	253.626.880	-457.903	253.168.977

(in migliaia di lire)

XIII LEGISLATURA - DISEGNI DI LEGGE E RELAZIONI - DOCUMENTI

PRESIDENZA DEL CONSIGLIO DEI MINISTRI

Unita' previsionali di base		01/00/06/23				
Numero	Denominazione	Previsioni secondo la legge di Bilancio anno finanziario 1997	Previsioni assestate anno finanziario 1997 (art.17, comma1, L.468/78)	Variazioni che si propongono	Previsioni risultanti per l'anno finanziario 1998	
16 - SERVIZI TECNICI NAZIONALI	RS	70.191.932	202.449.517	-68.794.078	133.655.439	
	CP	45.129.824	54.221.057	-3.834.441	50.386.616	
	CS	115.198.175	123.015.134	61.002.514	184.017.648	
16.1 - Spese correnti	RS	16.123.932	20.532.666	-14.224.227	6.308.439	
	CP	40.404.864	49.496.097	-4.109.481	45.386.616	
	CS	56.405.215	63.720.323	-12.049.675	51.670.648	
16.1.1.0 FUNZIONAMENTO (*)	RS	16.123.932	20.532.666	-14.224.227	6.308.439	
	CP	40.404.864	49.496.097	-4.109.481	45.386.616	
	CS	56.405.215	63.720.323	-12.049.675	51.670.648	
16.2 - Spese in conto capitale	RS	54.068.000	181.916.851	-54.569.851	127.347.000	
	CP	4.724.960	4.724.960	275.040	5.000.000	
	CS	58.792.960	59.294.811	73.052.189	132.347.000	
16.2.1 - INVESTIMENTI	RS	54.068.000	181.916.851	-54.569.851	127.347.000	
	CP	4.724.960	4.724.960	275.040	5.000.000	
	CS	58.792.960	59.294.811	73.052.189	132.347.000	
16.2.1.1 Potenziamento servizi e strutture	RS	54.068.000	181.916.851	-54.569.851	127.347.000	
	CP	4.724.960	4.724.960	275.040	5.000.000	
	CS	58.792.960	59.294.811	73.052.189	132.347.000	
Dati conoscitivi						
(*) Personale	RS	3.457.232	7.528.397	-4.572.076	2.956.321	
	CP	29.294.878	31.500.496	-4.226.280	27.274.216	
	CS	32.630.229	36.072.571	-5.866.441	30.206.130	
Beni e servizi	RS	12.666.700	13.004.269	-9.652.151	3.352.118	
	CP	11.109.986	17.995.601	-116.799	18.112.400	
	CS	23.774.986	27.647.752	-6.183.234	21.464.518	

(in migliaia di lire)

XIII LEGISLATURA - DISegni DI LEGGE E RELAZIONI - DOCUMENTI

PRESIDENZA DEL CONSIGLIO DEI MINISTRI

010/00624

Numero	Unità previsionali di base Denominazione	Previsioni secondo la legge di Bilancio anno finanziario 1997		Previsioni assettate anno finanziario 1997 (art.17, comma 1, L.468/78)		Variazioni che si propongono	Previsioni risultanti per l'anno finanziario 1998
		RS CP CS	RS CP CS	RS CP CS	RS CP CS		
17	17 - INFORMAZIONE E EDITORIA	RS	274.562.679	733.548.931	136.063.030	869.611.961	
		CP	753.617.276	804.661.482	-19.322.028	785.339.454	
		CS	703.954.342	668.597.901	480.258.370	1.148.856.271	
17.1	17.1 - Spese correnti	RS	102.106.679	542.185.155	183.575.806	725.760.961	
		CP	710.617.276	726.661.482	-9.322.028	717.339.454	
		CS	660.954.342	543.085.125	537.771.146	1.080.856.271	
17.1.1.0	FUNZIONAMENTO (*)	RS	652.630	3.276.061	-2.545.668	730.393	
		CP	31.082.191	31.414.518	-2.191.542	29.222.976	
		CS	31.419.257	33.960.186	-4.368.961	29.591.225	
17.1.2	17.1.2 - INTERVENTI	RS	101.454.049	538.909.094	186.121.474	725.030.568	
		CP	679.535.085	695.246.964	-7.130.486	688.116.478	
		CS	629.535.085	509.124.939	542.140.107	1.051.265.046	
17.1.2.1	Imprese radiofoniche ed editoriali	RS	60.082.000	434.137.467	199.998.601	634.136.068	
		CP	478.937.000	479.118.000	4.138.000	483.256.000	
		CS	428.937.000	279.118.848	559.286.220	838.405.068	
17.1.2.2	R.A.I.	RS	41.212.049	73.144.370	9.750.630	82.895.000	
		CP	113.374.000	128.900.000	-13.000.000	115.900.000	
		CS	113.374.000	119.149.370	-3.249.370	115.900.000	
17.1.2.3	Agenzie di informazione	RS	<<	23.307.757	-23.307.757	<<	
		CP	84.469.600	84.469.600	1.533.600	86.003.200	
		CS	84.469.600	107.777.357	-21.774.157	86.003.200	
Dati consuntivi							
(*)	Personale	RS	387.930	2.045.063	-1.663.858	381.205	
		CP	22.963.102	23.476.735	-2.217.959	21.258.776	
		CS	23.300.168	25.140.593	-3.514.756	21.625.837	
(*)	Beni e servizi	RS	264.700	1.230.998	-881.810	349.188	
		CP	8.119.089	7.937.783	26.417	7.964.200	
		CS	8.119.089	8.819.593	-854.205	7.965.388	

(in migliaia di lire)

XIII LEGISLATURA - DISEGNI DI LEGGE E RELAZIONI - DOCUMENTI

PRESIDENZA DEL CONSIGLIO DEI MINISTRI

Numero	Unità previsionali di base		Previsioni secondo la legge di Bilancio anno finanziario 1997	Previsioni assestate anno finanziario 1997 (art.17, comma1, L.468/78)	Variazioni che si propongono	Previsioni risultanti per l'anno finanziario 1998
	Denominazione					
17.1.2.4	RS CP CS	Pubblicità di interesse collettivo	<< 2.423.285 2.423.285	7.999.500 2.428.164 2.428.164	<< 197.914 8.197.414	7.999.500 2.626.078 10.625.578
17.1.2.5	RS CP CS	Accordi ed organismi internazionali	<< 171.200 171.200	<< 171.200 171.200	<< << <<	<< 171.200 171.200
17.1.2.6	RS CP CS	Previdenza ed assistenza artisti	160.000 160.000 160.000	320.000 160.000 480.000	<< -320.000 -320.000	<< 160.000 160.000
17.2	RS CP CS	Spese in conto capitale	172.456.000 43.000.000 43.000.000	191.363.776 78.000.000 125.512.776	-47.512.776 -10.000.000 -57.512.776	143.851.000 68.000.000 68.000.000
17.2.1	RS CP CS	INVESTIMENTI	172.456.000 43.000.000 43.000.000	191.363.776 78.000.000 125.512.776	-47.512.776 -10.000.000 -57.512.776	143.851.000 68.000.000 68.000.000
17.2.1.1	RS CP CS	Imprese radiofoniche ed editoriali	172.456.000 43.000.000 43.000.000	191.363.776 78.000.000 125.512.776	-47.512.776 -10.000.000 -57.512.776	143.851.000 68.000.000 68.000.000

(in migliaia di lire)

XIII LEGISLATURA - DISEGNI DI LEGGE E RELAZIONI - DOCUMENTI

PRESIDENZA DEL CONSIGLIO DEI MINISTRI

01/0/096/26

Numero	Unità previsionali di base		Previsioni secondo la legge di Bilancio anno finanziario 1997	Previsioni assettate anno finanziario 1997 (art. 17, comma 1, L. 469/78)	Variazioni che si propongono	Previsioni risultanti per l'anno finanziario 1998
	Denominazione					
18 - ITALIANI NEL MONDO	RS	30.604	30.604	836.393	-791.276	45.117
	CP	1.413.078	1.413.078	1.196.618	-91.167	1.105.451
	CS	1.414.346	1.414.346	1.987.895	-839.327	1.148.568
18.1 - Spese correnti	RS	30.604	30.604	836.393	-791.276	45.117
	CP	1.413.078	1.413.078	1.196.618	-91.167	1.105.451
	CS	1.414.346	1.414.346	1.987.895	-839.327	1.148.568
18.1.1.0 FUNZIONAMENTO (*)	RS	30.604	30.604	836.393	-791.276	45.117
	CP	1.413.078	1.413.078	1.196.618	-91.167	1.105.451
	CS	1.414.346	1.414.346	1.987.895	-839.327	1.148.568
Dati conoscitivi						
(*) Personale	RS	28.604	811.858	-768.741	43.117	
	CP	1.304.156	1.110.267	-88.816	1.021.451	
	CS	1.305.424	1.879.009	-814.441	1.064.568	
Beni e servizi	RS	2.000	24.535	-22.535	2.000	
	CP	108.922	86.351	-2.351	84.000	
	CS	108.922	108.886	-24.886	84.000	

(in migliaia di lire)

VIII LEGISLATURA - DISEGNI DI LEGGE E RELAZIONI - DOCUMENTI

PRESIDENZA DEL CONSIGLIO DEI MINISTRI

Numero	Unità previsionali di base		Previsioni secondo la legge di Bilancio anno finanziario 1997	Previsioni assestate anno finanziario 1997 (art.17, comma1, L.468/78)	Variazioni che si propongono	Previsioni risultanti per l'anno finanziario 1998
	Denominazione					
	19 - ROMA CAPITALE	RS CP CS	223.267.223 166.259.670 196.523.067	543.755.292 3.666.189.595 1.802.432.838	1.863.756.757 -3.570.182.115 -401.107.197	2.407.512.049 96.007.480 1.401.325.641
	19.1 - Spese correnti	RS CP CS	311.223 1.259.670 1.523.067	1.064.725 1.652.595 2.205.271	-552.676 -645.115 -879.630	512.049 1.007.480 1.325.641
	19.1.1.0 FUNZIONAMENTO (*)	RS CP CS	311.223 1.259.670 1.523.067	1.064.725 1.652.595 2.205.271	-552.676 -645.115 -879.630	512.049 1.007.480 1.325.641
	19.2 - Spese in conto capitale	RS CP CS	222.956.000 165.000.000 195.000.000	542.690.567 3.664.537.000 1.800.227.567	1.864.309.433 -3.569.537.000 -400.227.567	2.407.000.000 95.000.000 1.400.000.000
	19.2.1 - INVESTIMENTI	RS CP CS	222.956.000 165.000.000 195.000.000	542.690.567 3.664.537.000 1.800.227.567	1.864.309.433 -3.569.537.000 -400.227.567	2.407.000.000 95.000.000 1.400.000.000
	19.2.1.1 Fondo per Roma capitale	RS CP CS	222.956.000 165.000.000 195.000.000	542.690.567 3.664.537.000 1.800.227.567	1.864.309.433 -3.569.537.000 -400.227.567	2.407.000.000 95.000.000 1.400.000.000
Dati conoscitivi						
	(*) Personale	RS CP CS	9.723 652.969 654.366	134.896 664.494 755.341	-90.847 -267.014 -353.700	44.049 397.480 401.641
	Beni e servizi	RS CP CS	301.500 606.701 868.701	929.829 988.101 1.449.930	-461.829 -378.101 -525.930	468.000 610.000 924.000

(in migliaia di lire)

XIII LEGISLATURA - DISegni DI LEGGE E RELAZIONI - DOCUMENTI

PRESIDENZA DEL CONSIGLIO DEI MINISTRI

01/000628

Numero	Unità previsionali di base		Previsioni secondo la legge di Bilancio anno finanziario 1997	Previsioni assestate anno finanziario 1997 (art.17, comma1, L.468/78)	Variazioni che si propongono	Previsioni risultanti per l'anno finanziario 1998
	Denominazione					
20 - PARI OPPORTUNITA'	RS		210.942	758.281	-348.564	409.717
	CP		2.740.445	2.846.183	128.159	2.974.342
	CS		2.739.994	3.194.745	182.455	3.377.200
20.1 - Spese correnti	RS		210.942	758.281	-348.564	409.717
	CP		2.740.445	2.846.183	128.159	2.974.342
	CS		2.739.994	3.194.745	182.455	3.377.200
20.1.1.0 FUNZIONAMENTO (*)	RS		210.942	758.281	-348.564	409.717
	CP		2.740.445	2.846.183	128.159	2.974.342
	CS		2.739.994	3.194.745	182.455	3.377.200
Dati consociativi						
(*) Personale	RS		4.572	74.505	-69.962	4.543
	CP		674.604	780.092	20.510	800.602
	CS		674.153	850.052	-46.592	803.460
Beni e servizi	RS		206.370	683.776	-278.602	405.174
	CP		2.065.841	2.066.091	107.649	2.173.740
	CS		2.065.841	2.344.693	229.047	2.573.740

(in migliaia di lire)

ANNE ECONOMICHE - DISegni DI LEGGE E RELAZIONI - DOCUMENTI

PRESIDENZA DEL CONSIGLIO DEI MINISTRI

010/008/1

Riepilogo	Previsioni secondo la legge di Bilancio anno finanziario 1997	Previsioni assestate anno finanziario 1997 (art.17, comma1, L.468/78)	Variazioni che si propongono	Previsioni risultanti per l'anno finanziario 1998
Spese correnti	RS 505.119.355 CP 3.561.081.515 CS 3.882.529.454	1.597.551.916 3.846.959.214 4.363.520.788	-566.630.865 13.855.555 149.009.775	1.030.921.051 3.860.814.769 4.512.530.563
FUNZIONAMENTO	RS 50.618.806 CP 712.991.413 CS 751.768.821	233.293.275 795.805.358 969.068.412	-173.344.072 -56.997.028 -183.238.136	59.949.203 738.808.330 785.830.276
INTERVENTI	RS 454.485.549 CP 2.436.776.822 CS 2.719.447.353	1.361.511.598 2.607.256.912 2.947.823.490	-390.554.850 63.833.527 327.960.797	970.956.848 2.671.090.439 3.275.784.287
ONERI COMUNI	RS >> CP 411.205.280 CS 411.205.280	2.495.540 443.752.000 446.247.540	-2.495.540 7.056.000 4.560.460	>> 450.808.000 450.808.000
TRATTAMENTI DI QUIESCENZA, INTEGRATIVI E SOSTITUTIVI	RS 15.000 CP 108.000 CS 108.000	251.403 144.944 381.346	-236.403 -36.944 -273.346	15.000 108.000 108.000
Spese in conto capitale	RS 2.905.607.808 CP 1.207.851.260 CS 2.210.457.683	4.736.593.404 5.007.269.980 4.437.013.661	570.256.319 -3.865.554.486 -848.857.961	5.306.849.723 1.141.715.494 3.588.155.700
INVESTIMENTI	RS 2.905.607.808 CP 1.207.851.260 CS 2.210.457.683	4.736.593.404 5.007.269.980 4.437.013.661	570.256.319 -3.865.554.486 -848.857.961	5.306.849.723 1.141.715.494 3.588.155.700
TOTALE	RS 3.410.727.163 CP 4.768.932.775 CS 6.092.987.137	6.334.145.320 8.854.229.194 8.800.534.449	3.625.454 -3.851.698.931 -699.848.186	6.337.770.774 5.002.530.263 8.100.686.263

(in migliaia di lire)




Tabella 2

Stato di previsione del

MINISTERO DEL TESORO

XIII LEGISLATURA - DISEGNI DI LEGGE E RELAZIONI - DOCUMENTI

MINISTERO DEL TESORO

020/006/1

Unità previsionali di base		Previsioni secondo la legge di Bilancio anno finanziario 1997	Previsioni assestate anno finanziario 1997 (art.17, comma 1, L.468/78)	Variazioni che si propongono	Previsioni risultanti per l'anno finanziario 1998
Numero	Denominazione				
	1 - CABINETTO E UFFICI DI DIRETTA COLLABORAZIONE ALL'OPERA DEL MINISTRO	RS CP CS	1.977.413 17.712.296 19.066.177	-1.353.881 -507.199 -1.505.737	623.532 17.205.097 17.560.440
	1.1 - Spese correnti	RS CP CS	566.902 20.194.311 20.558.618	-1.353.881 -507.199 -1.505.737	623.532 17.205.097 17.560.440
	1.1.1.0 FUNZIONAMENTO (*)	RS CP CS	566.902 20.194.311 20.558.618	-1.353.881 -507.199 -1.505.737	623.532 17.205.097 17.560.440
Dati consuntivi					
	(*) Personale	RS CP CS	301.478 17.731.825 17.841.092	-978.414 -427.493 -1.052.630	423.086 14.276.497 14.629.773
	Beni e servizi	RS CP CS	255.424 2.462.486 2.717.526	-375.467 -79.706 -453.107	200.446 2.928.600 2.930.667

(in migliaia di lire)

XIII LEGISLATURA - DISegni DI LEGGE E RELAZIONI - DOCUMENTI

MINISTERO DEL TESORO

020/0062

Numero	Unità previsionali di base		Previsioni secondo la legge di Bilancio anno finanziario 1997	Previsioni assestate anno finanziario 1997 (art.17, comma1, L.468/78)	Variazioni che si propongono	Previsioni risultanti per l'anno finanziario 1998
	Denominazione					
2 - AFFARI GENERALI E PERSONALE	RS	784.727	28.692.484	-26.023.303	2.669.181	
	CP	56.936.442	59.433.981	-6.231.591	53.202.390	
	CS	57.682.747	85.457.285	-30.318.108	55.139.177	
2.1 - Spese correnti	RS	784.727	28.692.484	-26.023.303	2.669.181	
	CP	56.936.442	59.433.981	-6.231.591	53.202.390	
	CS	57.682.747	85.457.285	-30.318.108	55.139.177	
2.1.1.0 FUNZIONAMENTO (*)	RS	684.379	25.994.994	-24.297.090	1.697.904	
	CP	51.771.667	50.174.981	-4.372.591	45.802.390	
	CS	52.417.972	74.472.072	-27.704.172	46.767.900	
2.1.2 - INTERVENTI	RS	100.348	1.823.116	-1.723.116	100.000	
	CP	4.164.775	8.259.000	-1.859.000	6.400.000	
	CS	4.264.775	9.982.116	-3.482.116	6.500.000	
2.1.2.1 Vitalizi	RS	348	<<	<<	<<	
	CP	164.775	300.000	100.000	400.000	
	CS	164.775	300.000	100.000	400.000	
2.1.2.2 Risarcimenti giudiziari	RS	100.000	1.823.116	-1.723.116	100.000	
	CP	4.000.000	7.959.000	-1.959.000	6.000.000	
	CS	4.100.000	9.682.116	-3.582.116	6.100.000	
Dati consuntivi						
(*) Personale	RS	630.925	5.896.348	-4.808.056	1.088.292	
	CP	48.444.867	42.742.266	-1.896.275	40.845.991	
	CS	49.040.512	47.550.323	-5.739.117	41.811.206	
Beni e servizi	RS	53.454	20.098.646	-19.489.034	609.612	
	CP	3.326.800	7.432.715	-2.476.316	4.956.399	
	CS	3.377.460	26.921.749	-21.965.055	4.956.694	

(in migliaia di lire)

XIII LEGISLATURA - DISEGNI DI LEGGE E RELAZIONI - DOCUMENTI

MINISTERO DEL TESORO

Numero	Unità previsionali di base Denominazione	Previsioni secondo la legge di Bilancio anno finanziario 1997	Previsioni assestate anno finanziario 1997 (art.17, comma1, L.468/78)	Variazioni che si propongono	Previsioni risultanti per l'anno finanziario 1998	020/006/3
	2.1.1.3 - TRATTAMENTI DI QUIESCENZA, INTEGRATIVI E SOSTITUTIVI	<< 1.000.000 1.000.000	874.374 1.000.000 1.003.097	<< -3.097 868.180	871.277 1.000.000 1.871.277	
	2.1.1.3.1 Indennità'	<< 1.000.000 1.000.000	874.374 1.000.000 1.003.097	<< -3.097 868.180	871.277 1.000.000 1.871.277	

(in migliaia di lire)

XIII LEGISLATURA - DISEGNI DI LEGGE E RELAZIONI - DOCUMENTI

MINISTERO DEL TESORO

020/006/4

Numero	Unità previsionali di base		Previsioni secondo la legge di Bilancio anno finanziario 1997	Previsioni assettate anno finanziario 1997 (art.17, comma 1, L.468/78)	Variazioni che si propongono	Previsioni risultanti per l'anno finanziario 1998
	Denominazione					
3 - AMMINISTRAZIONE CENTRALE DEL TESORO	RS	26.960.156.156	46.603.089.262	-5.539.704.269	41.063.384.993	
	CP	517.496.384.047	521.997.533.401	23.763.432.279	545.760.965.680	
	CS	527.520.351.211	522.962.684.690	40.025.509.255	562.988.193.945	
3.1 - Spese correnti	RS	24.415.873.912	40.469.461.736	-3.341.254.943	37.128.206.793	
	CP	248.354.261.417	249.411.816.480	-15.533.891.477	232.877.925.003	
	CS	258.992.542.183	247.517.417.443	1.617.865.578	249.135.283.021	
3.1.1.0 FUNZIONAMENTO (*)	RS	3.035.000	8.950.094	-5.400.707	3.549.387	
	CP	99.112.730	81.570.375	-1.540.477	80.029.898	
	CS	101.050.675	86.971.082	-4.215.201	82.755.881	
3.1.2 - INTERVENTI	RS	23.950.233.521	38.165.009.405	-1.552.651.254	36.612.358.151	
	CP	44.939.351.534	42.596.884.795	-5.500.255.845	37.096.628.950	
	CS	56.065.506.339	40.674.991.555	13.975.377.725	54.650.369.280	
3.1.2.1 Imprese radiofoniche ed editoriali	RS	<<	<<	<<	<<	
	CP	47.500.000	47.500.000	<<	47.500.000	
	CS	47.500.000	47.500.000	<<	47.500.000	
Dati consociativi						
(*) Personale	RS	786.618	4.375.994	-2.868.876	1.507.118	
	CP	86.738.340	69.769.075	-1.857.897	67.911.178	
	CS	87.397.028	72.637.951	-3.579.190	69.058.761	
Beni e servizi	RS	2.248.382	4.185.251	-2.242.982	1.942.269	
	CP	11.614.390	11.041.300	77.420	11.118.720	
	CS	12.893.647	13.284.282	-687.162	12.597.120	
Informatica di servizio	RS	<<	388.849	-288.849	100.000	
	CP	760.000	760.000	240.000	1.000.000	
	CS	760.000	1.048.849	51.151	1.100.000	

(in migliaia di lire)

XIII LEGISLATURA - DISEGNI DI LEGGE E RELAZIONI - DOCUMENTI

MINISTERO DEL TESORO

Numero	Unità previsionali di base Denominazione	Previsioni secondo la legge di Bilancio anno finanziario 1997			Previsioni assestate anno finanziario 1997 (art.17, comma1, L.468/78)	Variazioni che si propongono	Previsioni risultanti per l'anno finanziario 1998
		RS	CP	CS			
3.1.1.2.2	Ripiano deficit aziende di trasporto	RS	119.627.954		139.273.340	-139.273.340	<<
		CP	68.000.000		68.000.000	-68.000.000	<<
		CS	68.000.000		68.000.000	-68.000.000	<<
3.1.1.2.3	Risanamento e valorizzazione del territorio	RS	<<		<<	<<	<<
		CP	2.263.000		2.263.000	<<	2.263.000
		CS	2.263.000		2.263.000	<<	2.263.000
3.1.1.2.4	Restituzione e rimborsi di imposte	RS	13.991.000.000		20.747.964.239	-369.127.855	20.378.836.384
		CP	<<		<<	<<	<<
		CS	13.991.000.000		369.127.855	16.605.496.529	16.974.624.384
3.1.1.2.5	Province, comuni e comunità montane	RS	<<		<<	<<	<<
		CP	119.511.773		119.511.773	-119.511.773	<<
		CS	119.511.773		119.511.773	-119.511.773	<<
3.1.1.2.6	Calamita' naturali e danni bellici	RS	<<		<<	<<	<<
		CP	27.000.000		12.000.000	15.000.000	27.000.000
		CS	27.000.000		12.000.000	15.000.000	27.000.000
3.1.1.2.7	Monete metalliche	RS	<<		8.680.011	<<	8.680.011
		CP	83.800.000		92.000.000	-7.000.000	85.000.000
		CS	83.800.000		92.000.000	-2.000.000	90.000.000
3.1.1.2.8	Ente Poste Italiane	RS	31.369.124		190.488.009	90.608.846	281.096.855
		CP	323.941.099		323.904.086	-15.218.975	308.687.111
		CS	178.344.244		174.024.086	134.663.025	308.687.111
3.1.1.2.9	Monopoli	RS	<<		361.260	-361.260	<<
		CP	24.672.696		26.840.256	-2.167.560	24.672.696
		CS	24.672.696		27.201.516	-2.528.820	24.672.696
3.1.1.2.10	Ente Nazionale di Assistenza al Volo	RS	<<		<<	<<	<<
		CP	130.540.000		130.540.000	-40.000	130.500.000
		CS	130.540.000		130.540.000	-40.000	130.500.000
3.1.1.2.11	Azienda di Stato per gli Interventi nel Mercato Agricolo	RS	<<		35.000.000	<<	35.000.000
		CP	172.000.108		244.200.108	-44.200.000	200.000.108
		CS	77.000.108		244.200.108	-44.200.000	200.000.108

(in migliaia di lire)

XIII LEGISLATURA - DISEGNI DI LEGGE E RELAZIONI - DOCUMENTI

MINISTERO DEL TESORO

020/006/6

Numero	Unita' previsionali di base		Previsioni secondo la legge di Bilancio anno finanziario 1997	Previsioni assestate anno finanziario 1997 (art.17, comma 1, L.468/78)	Variazioni che si propongono	Previsioni risultanti per l'anno finanziario 1998
	Denominazione					
3.1.2.12	Ferrovie dello Stato	RS	575.000	1.150.000	3.027.000.000	3.028.150.000
		CP	8.827.475.000	10.427.475.000	-1.900.000.000	8.527.475.000
		CS	6.027.475.000	7.400.475.000	1.654.000.000	9.054.475.000
3.1.2.13	Ripiano deficit spesa sanitaria	RS	1.005	<<	<<	<<
		CP	6.778.527.508	6.111.327.508	-4.205.800.000	1.905.527.508
		CS	6.778.527.508	6.111.327.508	-4.205.800.000	1.905.527.508
3.1.2.14	Aree depresse	RS	500	<<	4.000	4.000
		CP	<<	42.004.000	-42.004.000	<<
		CS	500	42.000.000	-41.996.000	4.000
3.1.2.15	Cassa conguaglio zucchero	RS	<<	<<	<<	<<
		CP	125.000.000	125.000.000	-90.000.000	35.000.000
		CS	125.000.000	125.000.000	-90.000.000	35.000.000
3.1.2.16	Consob	RS	<<	<<	<<	<<
		CP	59.999.823	59.999.823	177	60.000.000
		CS	59.999.823	59.999.823	177	60.000.000
3.1.2.17	Garanzie di cambio	RS	<<	30.013.727	-30.013.727	<<
		CP	1.222.000.000	1.222.000.000	<<	1.222.000.000
		CS	1.222.000.000	1.252.013.727	-30.013.727	1.222.000.000
3.1.2.18	Indennizzi danni bellici	RS	5.087.782	1.014.677	<<	1.014.677
		CP	6.750.000	5.500.000	<<	5.500.000
		CS	6.750.000	5.500.000	<<	5.500.000
3.1.2.19	Pensioni di guerra	RS	<<	2.053.529.890	-140.000.000	1.913.529.890
		CP	1.200.000.000	1.060.000.000	<<	1.060.000.000
		CS	1.200.000.000	1.200.000.000	-140.000.000	1.060.000.000
3.1.2.20	IRI ENI soppresso EFIM	RS	<<	5.568.386	-5.568.386	<<
		CP	1.945.000.000	1.745.000.000	200.000.000	1.945.000.000
		CS	1.945.000.000	1.750.568.386	194.431.614	1.945.000.000
3.1.2.21	Regolazioni contabili regioni	RS	9.614.670.658	9.689.379.232	1.081.480.768	10.770.860.000
		CP	10.970.460.000	10.970.460.000	420.010.000	11.390.470.000
		CS	10.970.460.000	9.888.979.232	1.501.490.768	11.390.470.000

(in migliaia di lire)

XIII LEGISLATURA - DISEGNI DI LEGGE E RELAZIONI - DOCUMENTI

MINISTERO DEL TESORO

Unità previsionali di base		020/0067			
Numero	Denominazione	Previsioni secondo la legge di Bilancio anno finanziario 1997	Previsioni assestate anno finanziario 1997 (art.17, comma 1, L.468/78)	Variazioni che si propongono	Previsioni risultanti per l'anno finanziario 1998
3.1.2.22	Garante per la radiodiffusione e l'editoria	RS	<<	<<	<<
		CP	32.090.000	32.090.000	32.090.000
		CS	32.090.000	32.090.000	32.090.000
3.1.2.23	8 per mille IRPEF confessioni religiose	RS	<<	<<	<<
		CP	1.727.000.000	1.396.000.000	1.623.500.000
		CS	1.727.000.000	1.396.000.000	1.623.500.000
3.1.2.24	Istituto nazionale Previdenza sociale.	RS	<<	100.000.000	<<
		CP	892.000.000	942.609.637	804.000.000
		CS	892.000.000	1.042.609.637	804.000.000
3.1.2.25	Oneri per le privatizzazioni	RS	159.237.222	159.309.422	30.072.200
		CP	<<	150.000.000	<<
		CS	159.237.222	279.237.222	30.072.200
3.1.2.26	Contributi ad enti ed altri organismi	RS	<<	3.500.000	<<
		CP	2.812.920	11.541.920	15.557.920
		CS	2.812.920	15.041.920	15.557.920
3.1.2.27	Fondo di prevenzione e di solidarietà, per l'usura	RS	<<	100.000.000	50.000.000
		CP	100.000.000	100.000.000	100.000.000
		CS	100.000.000	150.000.000	100.000.000
3.1.2.28	Istituto postelegrafonici	RS	<<	324.324.364	<<
		CP	387.000.000	387.000.000	387.000.000
		CS	387.000.000	711.324.364	387.000.000
3.1.2.29	Oneri sentenze Corte Costituzionale	RS	<<	3.276.000.000	<<
		CP	4.394.000.000	<<	<<
		CS	4.394.000.000	<<	<<
3.1.2.30	Gestioni liquidatorie enti soppressi	RS	<<	<<	<<
		CP	15.000.000	115.000.000	15.000.000
		CS	15.000.000	115.000.000	15.000.000
3.1.2.31	Servizio del gioco del lotto	RS	<<	961.301.074	<<
		CP	3.750.000.000	4.800.000.000	5.000.000.000
		CS	3.750.000.000	5.761.301.074	5.000.000.000

(in migliaia di lire)

XIII LEGISLATURA -- DISEGNI DI LEGGE E RELAZIONI - DOCUMENTI

MINISTERO DEL TESORO

020/006/8

Numero	Unità previsionali di base		Previsioni secondo la legge di Bilancio anno finanziario 1997	Previsioni assestate anno finanziario 1997 (art. 17, comma 1, L. 488/78)	Variazioni che si propongono	Previsioni risultanti per l'anno finanziario 1998
	Denominazione					
3.1.2.32	Contributo alle spese elettorali dei partiti politici	RS	500.000	226.671	-226.671	<<
		CP	<<	160.000.000	-160.000.000	PER MEMORIA
		CS	500.000	160.226.671	-160.226.671	PER MEMORIA
3.1.2.33	Accordi ed organismi internazionali	RS	28.164.276	142.817.217	-27.703.083	115.114.134
		CP	606.092.607	596.712.607	101.258.000	697.970.607
		CS	622.106.545	624.415.690	90.594.663	715.010.353
3.1.2.34	Istituto nazionale assicurazioni infortuni sul lavoro	RS	<<	1.621.240	-1.621.240	<<
		CP	10.915.000	10.917.000	-2.000	10.915.000
		CS	10.915.000	12.538.240	-1.623.240	10.915.000
3.1.2.35	I.N.P.D.A.P.	RS	<<	193.478.468	-193.478.468	<<
		CP	888.000.000	1.000.356.634	433.643.366	1.434.000.000
		CS	888.000.000	1.193.835.102	240.164.898	1.434.000.000
3.1.2.36	Istituto Nazionale di Statistica	RS	<<	<<	<<	<<
		CP	<<	48.000.000	-48.000.000	<<
		CS	<<	48.000.000	-48.000.000	<<
3.1.2.37	Pesca	RS	<<	8.178	-8.178	<<
		CP	<<	24.000	-24.000	<<
		CS	<<	32.178	-32.178	<<
3.1.2.38	Altri interventi in materia previdenziale	RS	<<	<<	<<	<<
		CP	<<	11.107.443	-11.107.443	<<
		CS	<<	11.107.443	-11.107.443	<<
3.1.3	ONERI COMUNI	RS	1.644.404	4.267.805	318.810.474	323.078.279
		CP	12.555.353.594	12.577.206.310	2.244.876.845	14.822.083.155
		CS	12.235.353.594	12.258.395.836	2.564.687.319	14.823.083.155
3.1.3.1	Organi costituzionali	RS	<<	<<	<<	<<
		CP	2.001.004.494	2.018.906.310	80.426.845	2.099.333.155
		CS	2.001.004.494	2.018.906.310	80.426.845	2.099.333.155
3.1.3.2	Parlamento Europeo	RS	<<	1.082.742	-1.082.742	<<
		CP	16.100.000	16.100.000	400.000	16.500.000
		CS	16.100.000	17.182.742	-682.742	16.500.000

(in migliaia di lire)

XIII LEGISLATURA - DISEGNI DI LEGGE E RELAZIONI - DOCUMENTI

MINISTERO DEL TESORO

Numero	Unità previsionali di base		Previsioni secondo la legge di Bilancio anno finanziario 1997	Previsioni assestate anno finanziario 1997 (art.17, comma1, L.468/78)	Variazioni che si propongono	Previsioni risultanti per l'anno finanziario 1998
	Denominazione					
3.1.3.3	Restituzioni e rimborsi	RS CP CS	<< 1.000.000 1.000.000	508.083 4.800.000 5.019.239	-219.239 -2.800.000 -3.019.239	288.844 2.000.000 2.000.000
3.1.3.4	Servizio di tesoreria dell'Ente poste italiane	RS CP CS	<< 320.000.000 <<	<< 320.000.000 <<	320.000.000 -120.000.000 200.000.000	320.000.000 200.000.000 200.000.000
3.1.3.5	Altri servizi di tesoreria	RS CP CS	1.644.404 4.249.100 4.249.100	2.676.980 4.400.000 4.287.545	112.455 -150.000 962.455	2.789.435 4.250.000 5.250.000
3.1.3.6	Contribuzione aggiuntiva I.N.P.D.A.P.	RS CP CS	<< 10.213.000.000 10.213.000.000	<< 10.213.000.000 10.213.000.000	<< 2.287.000.000 2.287.000.000	<< 12.500.000.000 12.500.000.000
	3.1.4 - TRATTAMENTI DI QUIESCENZA, INTEGRATIVI E SOSTITUTIVI	RS CP CS	<< 730.000.000 730.000.000	<< 850.000.000 850.000.000	<< << <<	<< 850.000.000 850.000.000
3.1.4.1	Pensioni privilegiate	RS CP CS	<< 730.000.000 730.000.000	<< 850.000.000 850.000.000	<< << <<	<< 850.000.000 850.000.000
3.1.5	ONERI DEL DEBITO PUBBLICO	RS CP CS	460.960.987 190.030.443.559 189.860.631.575	2.291.234.432 192.306.155.000 193.647.058.970	-2.102.013.456 -12.276.972.000 -14.917.984.265	189.220.976 180.029.183.000 178.729.074.705
3.1.5.1	Ferrovie dello Stato	RS CP CS	<< 3.513.000.000 3.513.000.000	133.452.634 3.555.000.000 3.688.452.634	-133.452.634 -486.000.000 -619.452.634	<< 3.069.000.000 3.069.000.000
3.1.5.2	Aree depresse	RS CP CS	<< 1.556.347.000 1.556.347.000	342.800.111 1.556.347.000 1.899.147.110	-342.800.111 818.976.688 476.176.578	<< 2.375.323.688 2.375.323.688
3.1.5.3	Interessi sui titoli del debito pubblico	RS CP CS	16.215.743 172.183.177.962 172.196.940.978	1.195.457.285 171.964.986.039 173.101.239.213	-1.136.253.174 -16.743.059.364 -19.274.437.698	59.204.111 155.221.926.675 153.826.801.515

(in migliaia di lire)

XIII LEGISLATURA - DISEGNI DI LEGGE E RELAZIONI - DOCUMENTI

MINISTERO DEL TESORO

020/006/10

Numero	Unità previsionali di base		Previsioni secondo la legge di Bilancio anno finanziario 1997	Previsioni assettate anno finanziario 1997 (art.17, comma1, L.468/78)	Variazioni che si propongono	Previsioni risultanti per l'anno finanziario 1998
	Denominazione					
3.1.5.4	Interessi sul risparmio postale ed altri conti di tesoreria	RS	<<	<<	<<	<<
		CP	10.000.000.000	11.700.000.000	1.000.000.000	12.700.000.000
3.1.5.5	Interessi sui mutui Credilop e BRI	RS	28.778	168.299	-168.299	<<
		CP	1.480.000.000	1.320.000.000	-92.000.000	1.228.000.000
3.1.5.6	Oneri accessori	RS	<<	259.312	119.757.553	120.016.865
		CP	402.097.198	1.105.655.000	-398.972.000	706.683.000
3.1.5.7	Altri interessi	RS	218.522.198	224.787.962	571.911.903	796.699.865
		CP	444.716.466	619.096.791	-609.096.791	10.000.000
3.2	Spese in conto capitale	RS	895.821.399	1.104.166.961	3.624.082.676	4.728.249.637
		CP	895.821.399	1.713.263.752	3.019.985.885	4.733.249.637
3.2.1	INVESTIMENTI	RS	2.117.653.807	5.317.019.130	-1.401.727.754	3.915.291.376
		CP	12.694.003.347	22.366.521.199	-8.587.190.679	13.779.330.520
3.2.1.1	Imprese navalmeccaniche e armatoriali	RS	12.069.651.045	23.429.349.953	-8.693.884.986	14.735.464.967
		CP	2.117.653.807	5.279.413.339	-1.364.121.963	3.915.291.376
3.2.1.2	Interventi nel territorio di Trieste	RS	11.837.003.347	12.723.699.312	562.631.208	13.386.330.520
		CP	11.255.651.045	13.748.922.275	493.542.692	14.242.464.967
3.2.1.3	Imprese radiofoniche ed editoriali	RS	<<	10.000.000	-10.000.000	<<
		CP	10.000.000	10.000.000	<<	10.000.000
3.2.1.4	Interventi nelle grandi città'	RS	4.120.000	51.068.287	-25.068.287	26.000.000
		CP	<<	1.732.847	-1.732.847	<<
		RS	40.000.000	40.000.000	<<	40.000.000
		CP	40.000.000	40.000.000	<<	40.000.000
		RS	15.000.000	29.857.365	-15.500.000	14.357.365
		CP	<<	<<	<<	<<
		RS	15.000.000	15.500.000	-5.500.000	10.000.000
		CS				

(in migliaia di lire)

XIII LEGISLATURA - DISEGNI DI LEGGE E RELAZIONI - DOCUMENTI

MINISTERO DEL TESORO

Numero	Unità previsionali di base Denominazione	02/0006/11				
		Previsioni secondo la legge di Bilancio anno finanziario 1997	Previsioni assestate anno finanziario 1997 (art.17, comma 1, L.468/78)	Variazioni che si propongono	Previsioni risultanti per l'anno finanziario 1998	
3.2.1.5	Risanamento e ricostruzione zone terremotate	RS CP CS	56.000.000 36.000.000 36.000.000	159.013.354 36.000.000 135.961.668	-99.961.668 << -99.961.668	59.051.686 36.000.000 36.000.000
3.2.1.6	Informatica di servizio	RS CP CS	<< 4.500.000 4.500.000	5.749.430 4.500.000 4.000.000	<< 500.000 500.000	6.249.430 4.500.000 4.500.000
3.2.1.7	Edilizia sanitaria	RS CP CS	<< 700.000.000 700.000.000	<< 450.000.000 450.000.000	<< 700.000.000 700.000.000	<< 1.150.000.000 1.150.000.000
3.2.1.8	Sviluppo dell'esportazione e della domanda estera	RS CP CS	<< 616.800.000 80.000.000	76.850.000 616.800.000 80.000.000	436.900.000 -189.800.000 250.100.000	513.750.000 427.000.000 330.100.000
3.2.1.9	Metropolitane	RS CP CS	71.353.287 111.342.991 111.342.991	71.285.568 111.342.991 111.342.991	<< << <<	71.285.568 111.342.991 111.342.991
3.2.1.10	Fonti di energia e risparmio energetico	RS CP CS	30.157.216 50.000.000 50.000.000	47.165.995 50.000.000 97.165.995	-47.165.995 << -47.165.995	<< 50.000.000 50.000.000
3.2.1.11	Piani disinquinamento	RS CP CS	<< 1.000.000 1.000.000	<< << <<	<< << <<	<< << <<
3.2.1.12	Smaltimento rifiuti	RS CP CS	<< 100.000.000 100.000.000	<< 55.000.000 55.000.000	<< 45.000.000 45.000.000	<< 100.000.000 100.000.000
3.2.1.13	Cooperazione allo sviluppo	RS CP CS	<< 19.000.000 19.000.000	46.000.000 19.000.000 65.000.000	-46.000.000 31.000.000 -15.000.000	<< 50.000.000 50.000.000
3.2.1.14	Edilizia abitativa	RS CP CS	<< 50.000.000 50.000.000	<< 50.000.000 50.000.000	<< 100.000.000 100.000.000	<< 150.000.000 150.000.000

(in migliaia di lire)

VIII LEGISLATURA - DISegni DI LEGGE I RELAZIONI - DOCUMENTI

MINISTERO DEL TESORO

020/006/12

Numero	Unità previsionali di base		Previsioni secondo la legge di Bilancio anno finanziario 1997	Previsioni assestate anno finanziario 1997 (art.17, comma1, L.468/78)	Variazioni che si propongono	Previsioni risultanti per l'anno finanziario 1998
	Denominazione					
3.2.1.15	RS	<<	<<	<<	<<	<<
	CP	700.000.000	630.000.000	55.000.000	685.000.000	
	CS	700.000.000	630.000.000	55.000.000	685.000.000	
3.2.1.16	RS	<<	<<	<<	<<	<<
	CP	<<	1.100.000	<<	1.100.000	
	CS	<<	1.100.000	<<	1.100.000	
3.2.1.17	RS	<<	<<	<<	<<	<<
	CP	70.000.000	70.000.000	<<	70.000.000	
	CS	70.000.000	70.000.000	<<	70.000.000	
3.2.1.18	RS	<<	<<	<<	<<	<<
	CP	150.000.000	120.000.000	30.000.000	150.000.000	
	CS	150.000.000	120.000.000	30.000.000	150.000.000	
3.2.1.19	RS	7.000.000	416.084.939	-173.729.737	242.355.202	
	CP	396.000.000	366.388.327	68.333.673	434.722.000	
	CS	403.000.000	500.118.064	-63.396.064	436.722.000	
3.2.1.20	RS	415.377.568	577.943	385.888.375	386.466.318	
	CP	465.888.375	465.888.375	-23.289.633	442.598.742	
	CS	80.000.000	80.000.000	320.000.000	400.000.000	
3.2.1.21	RS	<<	<<	100.000.000	100.000.000	
	CP	130.000.000	130.000.000	<<	130.000.000	
	CS	<<	30.000.000	70.000.000	100.000.000	
3.2.1.22	RS	<<	<<	<<	<<	
	CP	5.099.000.000	5.099.000.000	1.395.000.000	6.494.000.000	
	CS	5.099.000.000	5.099.000.000	1.395.000.000	6.494.000.000	
3.2.1.23	RS	1.001.500	444.022.706	-276.040.706	167.982.000	
	CP	<<	422.318.000	-422.318.000	<<	
	CS	1.001.500	699.359.706	-687.858.706	11.501.000	
3.2.1.24	RS	142.600.000	149.899.614	-142.600.000	7.299.614	
	CP	20.000.000	16.000.000	4.000.000	20.000.000	
	CS	122.600.000	158.600.000	-131.300.386	27.299.614	

(in migliaia di lire)

XIII LEGISLATURA - DISEGNI DI LEGGE E RELAZIONI - DOCUMENTI

MINISTERO DEL TESORO

Numero	Unità previsionali di base		Previsioni secondo la legge di Bilancio anno finanziario 1997	Previsioni assestate anno finanziario 1997 (art.17, comma1, L.468/78)	Variazioni che si propongono	Previsioni risultanti per l'anno finanziario 1998
	Denominazione					
3.2.1.1.25	IRI ENI soppresso EFIM	RS	<<	1.097.035	-1.097.035	<<
		CP	575.000.000	575.000.000	<<	575.000.000
		CS	575.000.000	576.097.035	-1.097.035	575.000.000
3.2.1.1.26	Artigiancassa	RS	<<	211.400.000	243.700.000	455.100.000
		CP	393.700.000	393.700.000	-133.700.000	260.000.000
		CS	150.000.000	150.000.000	110.000.000	260.000.000
3.2.1.1.27	Banche, fondi e organismi internazionali	RS	569.255.003	884.915.183	-357.396.983	527.518.200
		CP	12.000.000	282.597.647	-282.597.647	<<
		CS	551.255.003	639.994.630	-112.476.430	527.518.200
3.2.1.1.28	Istituti di credito di diritto pubblico	RS	<<	977.206.348	-977.206.348	<<
		CP	100.000.000	100.000.000	25.000.000	125.000.000
		CS	100.000.000	1.077.206.348	-952.206.348	125.000.000
3.2.1.1.29	Imprenditorialità giovanile nel Mezzogiorno	RS	<<	<<	<<	<<
		CP	291.000.000	291.000.000	-151.500.000	139.500.000
		CS	291.000.000	291.000.000	-151.500.000	139.500.000
3.2.1.1.30	Trasporti pubblici locali	RS	156.120.812	177.877.893	<<	177.877.893
		CP	175.000.000	175.000.000	<<	175.000.000
		CS	175.000.000	175.000.000	<<	175.000.000
3.2.1.1.31	Occupazione	RS	<<	50.000.000	-49.000.000	1.000.000
		CP	50.000.000	50.000.000	-50.000.000	<<
		CS	50.000.000	99.000.000	-98.000.000	1.000.000
3.2.1.1.32	Gestioni e Partecipazioni Industriali (GEPI)	RS	<<	1.153.000	<<	1.153.000
		CP	300.000.000	300.000.000	<<	300.000.000
		CS	300.000.000	300.000.000	<<	300.000.000
3.2.1.1.33	Riconversione e ristrutturazione industria bellica	RS	<<	<<	470.598.074	470.598.074
		CP	<<	620.598.074	-620.598.074	<<
		CS	<<	150.000.000	320.598.074	470.598.074
3.2.1.1.34	Risparmio idrico e utilizzo acque reflue	RS	<<	<<	<<	<<
		CP	9.000.000	9.000.000	-8.700.000	300.000
		CS	9.000.000	9.000.000	-8.700.000	300.000

(in migliaia di lire)

XIII LEGISLATURA - DISegni DI LEGGE E RELAZIONI - DOCUMENTI

MINISTERO DEL TESORO

020/006/16

Numero	Unità previsionali di base Denominazione	Previsioni secondo la legge di Bilancio anno finanziario 1997		Previsioni assestate anno finanziario 1997 (art.17, comma1, L.468/78)		Variazioni che si proporgono	Previsioni risultanti per l'anno finanziario 1998
		RS	CP	RS	CP		
3.3 - Rimborsodi prestiti		RS	426.628.437	816.608.396	-796.721.572	19.886.824	
		CP	256.448.119.283	251.219.195.722	47.884.514.435	299.103.710.157	
		CS	256.458.157.983	252.015.917.294	47.101.528.663	299.117.445.957	
3.3.1 - RIMBORSO DEL DEBITO PUBBLICO		RS	426.628.437	816.608.396	-796.721.572	19.886.824	
		CP	256.448.119.283	251.219.195.722	47.884.514.435	299.103.710.157	
		CS	256.458.157.983	252.015.917.294	47.101.528.663	299.117.445.957	
3.3.1.1 Ferrovie dello Stato		<<	<<	106.311.250	-106.311.250	<<	
		RS	3.687.000.000	5.013.000.000	2.106.000.000	7.119.000.000	
		CP	3.687.000.000	5.119.311.250	1.999.688.750	7.119.000.000	
3.3.1.2 Aree depresse		<<	<<	60.044.299	-60.044.299	<<	
		RS	968.653.000	986.153.000	790.425.036	1.776.578.036	
		CP	968.653.000	1.046.197.299	730.380.737	1.776.578.036	
3.3.1.3 Titoli del debito pubblico		RS	19.449.541	122.637.604	-103.031.700	19.605.904	
		CP	249.219.258.665	242.614.453.665	42.014.892.535	284.629.346.200	
		CS	249.229.212.365	242.717.485.365	41.925.455.635	284.642.941.000	
3.3.1.4 Mutui Credlop e BRI		RS	5.317.910	194.808	-194.808	<<	
		CP	1.063.400.000	1.078.400.000	-295.000.000	783.400.000	
		CS	1.063.400.000	1.078.594.808	-295.194.808	783.400.000	
3.3.1.5 Mutui diversi		RS	401.860.986	527.420.435	-527.139.515	280.920	
		CP	1.509.807.618	1.527.189.057	3.268.196.864	4.795.385.921	
		CS	1.509.892.618	2.054.328.572	2.741.198.349	4.795.526.921	

(in migliaia di lire)

XIII LEGISLATURA -- DISEGNI DI LEGGE E RELAZIONI - DOCUMENTI

MINISTERO DEL TESORO

Unità previsionali di base		020/006/17			
Numero	Denominazione	Previsioni secondo la legge di Bilancio anno finanziario 1997	Previsioni assestate anno finanziario 1997 (art.17, comma1, L.468/78)	Variazioni che si propongono	Previsioni risultanti per l'anno finanziario 1998
4 - SERVIZI VARI E PENSIONI DI GUERRA	RS	3.855.117	15.215.214	-6.128.958	9.086.256
	CP	3.146.222.501	2.939.045.594	23.251.950	2.962.297.544
	CS	3.148.768.657	2.944.762.167	25.570.328	2.970.332.495
4.1 - Spese correnti	RS	3.855.117	15.215.214	-6.128.958	9.086.256
	CP	3.146.222.501	2.939.045.594	23.251.950	2.962.297.544
	CS	3.148.768.657	2.944.762.167	25.570.328	2.970.332.495
4.1.1.0 FUNZIONAMENTO (*)	RS	3.855.117	14.205.177	-5.118.921	9.086.256
	CP	161.222.501	129.045.594	23.251.950	152.297.544
	CS	163.768.657	133.752.145	26.580.350	160.332.495
4.1.2 - INTERVENTI	RS	<<	1.010.037	-1.010.037	<<
	CP	2.985.000.000	2.810.000.000	<<	2.810.000.000
	CS	2.985.000.000	2.811.010.022	-1.010.022	2.810.000.000
4.1.2.1 Pensioni di guerra	RS	<<	1.010.037	-1.010.037	<<
	CP	2.985.000.000	2.810.000.000	<<	2.810.000.000
	CS	2.985.000.000	2.811.010.022	-1.010.022	2.810.000.000
Dati consociativi					
(*) Personale	RS	359.700	2.497.169	-2.213.245	283.924
	CP	99.754.565	72.833.802	16.617.942	89.451.744
	CS	100.104.546	74.634.678	15.052.011	89.686.689
Beni e servizi	RS	3.495.417	11.708.008	-2.905.676	8.802.332
	CP	61.467.936	56.211.792	6.634.008	62.845.800
	CS	63.664.111	59.117.467	11.528.339	70.645.806

(in migliaia di lire)

XIII LEGISLATURA - DISEGNI DI LEGGE E RELAZIONI - DOCUMENTI

MINISTERO DEL TESORO

020/006/18

Numero	Unita' previsionali di base Denominazione	Previsioni secondo la legge di Bilancio anno finanziario 1997		Previsioni assestate anno finanziario 1997 (art.17, comma,1, L.468/78)		Variazioni che si propongono	Previsioni risultanti per l'anno finanziario 1998
		RS CP CS	RS CP CS	RS CP CS	RS CP CS		
5	SERVIZI PERIFERICI DEL TESORO	RS	12.844.042	78.895.256	-62.356.192	16.539.064	
		CP	506.675.151	600.507.878	10.434.362	610.942.240	
		CS	513.222.810	663.685.520	-43.883.992	619.801.528	
5.1	Spese correnti	RS	7.844.041	66.593.265	-58.054.201	8.539.064	
		CP	492.175.151	583.007.878	10.434.362	593.442.240	
		CS	498.722.810	641.883.529	-43.582.001	598.301.528	
5.1.1.0	FUNZIONAMENTO (*)	RS	7.844.041	65.393.345	-56.854.281	8.539.064	
		CP	484.175.151	576.007.878	10.434.362	586.442.240	
		CS	490.722.810	633.683.609	-42.382.081	591.301.528	
5.1.2	INTERVENTI	RS	<<	1.199.920	-1.199.920	<<	
		CP	8.000.000	7.000.000	<<	7.000.000	
		CS	8.000.000	8.199.920	-1.199.920	7.000.000	
5.1.2.1	Pensioni di guerra	RS	<<	1.000.000	-1.000.000	<<	
		CP	8.000.000	7.000.000	<<	7.000.000	
		CS	8.000.000	8.000.000	-1.000.000	7.000.000	
Dati consociativi							
(*)	Personale	RS	3.038.053	47.666.043	-43.381.584	4.284.459	
		CP	414.163.498	430.811.033	-9.120.153	421.690.880	
		CS	416.997.647	475.014.067	-50.165.049	424.849.018	
(*)	Beni e servizi	RS	721.056	12.388.841	-11.993.236	395.605	
		CP	52.670.491	130.896.845	19.554.515	150.451.360	
		CS	53.384.001	142.890.081	7.562.429	150.452.510	
(*)	Informatica di servizio	RS	4.084.932	5.338.461	-1.479.461	3.859.000	
		CP	17.341.162	14.300.000	<<	14.300.000	
		CS	20.341.162	15.779.461	220.539	16.000.000	

(in migliaia di lire)

XIII LEGISLATURA - DISEGNI DI LEGGE E RELAZIONI - DOCUMENTI

MINISTERO DEL TESORO

Unità previsionali di base		Previsioni secondo la legge di Bilancio anno finanziario 1997	Previsioni assestate anno finanziario 1997 (art.17, comma 1, L.468/78)	Variazioni che si propongono	Previsioni risultanti per l'anno finanziario 1998
Numero	Denominazione				
	6.1.3 - ONERI DEL DEBITO PUBBLICO	<< 3.500.000 3.500.000	<< 5.000.000 3.500.000	1.500.000 -1.400.000 100.000	1.500.000 3.600.000 3.600.000
	6.1.3.1 Oneri accessori	<< 3.500.000 3.500.000	<< 5.000.000 3.500.000	1.500.000 -1.400.000 100.000	1.500.000 3.600.000 3.600.000

(in migliaia di lire)

XIII LEGISLATURA - DISEGNI DI LEGGE E RELAZIONI - DOCUMENTI

MINISTERO DEL TESORO

020/0006/22

Numero	Unità previsionali di base		Previsioni secondo la legge di Bilancio anno finanziario 1997	Previsioni assettate anno finanziario 1997 (art.17, comma, L.468/78)	Variazioni che si propongono	Previsioni risultanti per l'anno finanziario 1998
	Denominazione					
7 - RAGIONERIA GENERALE DELLO STATO	7.1 - Spese correnti	RS	183.515.922	6.160.921.976	33.330.838.069	39.491.760.045
		CP	128.365.159.536	128.982.651.310	246.056.335	129.228.707.645
		CS	87.072.165.916	94.593.709.024	35.882.024.378	130.475.733.402
		RS	69.369.959	5.832.193.075	31.955.116.840	37.787.309.915
		CP	111.748.112.036	114.385.225.807	-8.470.830.562	105.914.395.145
		CS	76.535.618.416	87.184.051.743	28.150.869.159	115.334.920.902
7.1.1.0 FUNZIONAMENTO (*)	7.1.2 - INTERVENTI	RS	69.319.959	114.399.238	-71.252.502	43.146.736
		CP	522.806.090	558.123.776	4.235.075	562.368.851
		CS	563.912.470	634.795.452	-59.092.998	573.702.554
7.1.2.1 Fondo Sanitario Nazionale		RS	50.000	4.547.397.539	33.196.765.640	37.744.163.179
		CP	90.363.596.088	94.262.833.017	-3.565.574.723	90.697.258.294
		CS	55.610.596.088	59.600.504.887	30.503.945.461	90.104.450.348
(*)		<<	38.152.000.000	3.100.871.196	27.200.000.000	30.300.871.196
		CP	10.952.000.000	38.338.887.500	1.661.112.500	40.000.000.000
		CS		11.138.887.500	28.861.112.500	40.000.000.000
Dati consuntivi						
(*)	Personale	RS	18.002.949	57.072.454	-41.806.261	15.266.193
		CP	378.305.236	404.516.691	10.976.120	415.497.811
		CS	395.506.185	451.732.127	-24.992.613	426.739.514
(*)	Beni e servizi	RS	9.878.682	18.650.746	-15.446.241	3.204.505
		CP	18.500.854	27.512.318	-6.636.278	20.876.040
		CS	27.806.285	42.958.558	-19.995.518	22.963.040
(*)	Informatica di servizio	RS	41.438.328	38.676.038	-14.000.000	24.676.038
		CP	126.000.000	126.104.767	-104.767	126.000.000
		CS	140.000.000	140.104.767	-14.104.767	126.000.000

(in migliaia di lire)

XIII LEGISLATURA - DISEGNI DI LEGGE E RELAZIONI - DOCUMENTI

MINISTERO DEL TESORO

Unità previsionali di base		020/006/23				
Numero	Denominazione	Previsioni secondo la legge di Bilancio anno finanziario 1997	Previsioni assestate anno finanziario 1997 (art.17, commai, L.468/78)	Variazioni che si propongono	Previsioni risultanti per l'anno finanziario 1998	
7.1.2.2	Risanamento e ricostruzione zone terremotate	<< 241.000.000 241.000.000	<< 223.847.655 223.847.655	<< 15.152.345 15.152.345	<< 239.000.000 239.000.000	
7.1.2.3	Ripiano deficit aziende di trasporto	<< << <<	<< << <<	<< 324.400.000 324.400.000	<< 324.400.000 324.400.000	
7.1.2.4	Prevenzione inquinamento fluviale e marittimo	<< 222.000.000 222.000.000	<< 218.600.000 218.600.000	<< 1.400.000 1.400.000	<< 220.000.000 220.000.000	
7.1.2.5	Regioni a statuto ordinario	<< 4.418.000.000 2.018.000.000	<< 4.378.000.000 2.018.000.000	2.360.000.000 -606.000.000 1.754.000.000	2.360.000.000 3.772.000.000 3.772.000.000	
7.1.2.6	Province, comuni e comunità montane	<< 2.081.096.037 2.081.096.037	<< 2.001.404.137 2.001.404.137	<< -391.145.416 -391.145.416	<< 1.610.258.721 1.610.258.721	
7.1.2.7	Edilizia penitenziaria	<< 440.000.000 440.000.000	<< 420.198.000 420.198.000	<< 19.802.000 19.802.000	<< 440.000.000 440.000.000	
7.1.2.8	Opere stradali	<< 35.000.000 35.000.000	35.000.000 35.000.000 53.000.000	-18.000.000 -17.500.000 -35.500.000	17.000.000 17.500.000 17.500.000	
7.1.2.9	Azienda di Stato per gli Interventi nel Mercato Agricolo	<< << <<	<< << <<	<< << <<	<< PER MEMORIA PER MEMORIA	
7.1.2.10	Ripiano deficit spesa sanitaria	<< 3.321.000.000 3.321.000.000	<< 8.144.685.045 8.144.685.045	<< -4.951.685.045 -4.951.685.045	<< 3.193.000.000 3.193.000.000	
7.1.2.11	Fondo per gli interventi nel territorio di Trieste	<< 15.000.000 15.000.000	<< 15.000.000 15.000.000	<< -15.000.000 -15.000.000	<< << <<	

(in migliaia di lire)

XIII LEGISLATURA - DISEGNI DI LEGGE E RELAZIONI - DOCUMENTI

MINISTERO DEL TESORO

020/00624

Numero	Unita' previsionali di base		Previsioni secondo la legge di Bilancio anno finanziario 1997	Previsioni assestate anno finanziario 1997 (art.17, comma1, L.469/78)	Variazioni che si propongono	Previsioni risultanti per l'anno finanziario 1998
	Denominazione					
7.1.2.12	Risorse proprie Unione europea	RS	50.000	99.929	<<	99.929
		CP	20.700.100.000	19.300.100.000	1.600.000.000	20.900.100.000
		CS	20.700.100.000	19.300.100.000	1.600.000.000	20.900.100.000
7.1.2.13	Regolazioni contabili regioni	RS	<<	16.159.309	-15.159.309	<<
		CP	<<	75.000.000	-75.000.000	<<
		CS	<<	90.159.309	-89.159.309	1.000.000
7.1.2.14	8 per mille IRPEF Stato	RS	<<	<<	<<	<<
		CP	160.000.000	183.600.000	-22.100.000	161.500.000
		CS	160.000.000	183.600.000	-22.100.000	161.500.000
7.1.2.15	Consulenti familiari	RS	<<	47.596.027	27.596.027	75.192.054
		CP	57.596.027	57.596.027	<<	57.596.027
		CS	57.596.027	30.000.000	102.788.081	132.788.081
7.1.2.16	Fondo attuazione ordinamento regioni a statuto speciale	RS	<<	1.343.515.725	3.646.484.275	4.990.000.000
		CP	20.413.000.000	20.765.770.000	-1.096.770.000	19.669.000.000
		CS	15.260.000.000	15.653.723.235	3.346.276.765	19.000.000.000
7.1.2.17	Accordi ed organismi internazionali	RS	<<	<<	<<	<<
		CP	26.600.000	17.600.000	<<	17.600.000
		CS	26.600.000	17.600.000	<<	17.600.000
7.1.2.18	Interventi diversi	RS	<<	155.353	-155.353	<<
		CP	81.204.024	87.544.653	-12.241.107	75.303.546
		CS	81.204.024	87.700.006	-12.396.460	75.303.546
7.1.2.19	Altri interventi enti locali	RS	<<	4.000.000	-4.000.000	<<
		CP	<<	<<	<<	<<
		CS	<<	4.000.000	-4.000.000	<<
7.1.3	ONERI COMUNI	RS	<<	1.170.396.298	-1.170.396.298	<<
		CP	20.861.709.858	19.564.259.014	-4.909.491.014	14.654.768.000
		CS	20.361.709.858	26.946.751.404	-2.293.983.404	24.654.768.000
7.1.3.1	Fondi di riserva	RS	<<	1.830.475.816	1.769.524.184	<<
		CP	3.100.000.000	8.544.571.908	5.055.428.092	3.600.000.000
		CS	3.100.000.000	8.544.571.908	5.055.428.092	13.600.000.000

(in migliaia di lire)

XIII LEGISLATURA - DISEGNI DI LEGGE E RELAZIONI - DOCUMENTI

MINISTERO DEL TESORO

020/00625

Numero	Unita' previsionali di base		Previsioni secondo la legge di Bilancio anno finanziario 1997	Previsioni assestate anno finanziario 1997 (art.17, comma1, L.468/78)	Variazioni che si propongono	Previsioni risultanti per l'anno finanziario 1998
	Denominazione					
7.1.1.3.2	Spese elettorali	RS CP CS	<< << <<	<< 78.749.000 78.749.000	<< 421.251.000 421.251.000	<< 500.000.000 500.000.000
7.1.1.3.3	Fondo speciale	RS CP CS	<< 13.599.680.000 13.099.680.000	<< 14.101.221.000 13.601.221.000	<< -4.921.231.000 -4.421.231.000	<< 9.179.990.000 9.179.990.000
7.1.1.3.4	Servizio postale per le amministrazioni dello Stato	RS CP CS	<< 160.000.000 160.000.000	<< << <<	<< << <<	<< << <<
7.1.1.3.5	Fondi da ripartire per oneri di personale	RS CP CS	<< 4.002.029.858 4.002.029.858	1.170.396.298 3.553.813.198 4.724.209.496	-1.170.396.298 -2.179.035.198 -3.349.431.496	<< 1.374.778.000 1.374.778.000
7.2	Spese in conto capitale	RS CP CS	114.145.963 16.617.047.500 10.536.547.500	328.728.901 14.597.425.503 7.409.657.281	1.375.721.229 8.716.886.997 7.731.155.219	1.704.450.130 23.314.312.500 15.140.812.500
7.2.1	INVESTIMENTI	RS CP CS	114.145.963 15.060.437.500 9.979.937.500	328.728.901 12.179.125.503 5.991.357.281	1.375.721.229 6.807.386.997 4.821.655.219	1.704.450.130 18.986.512.500 10.813.012.500
7.2.1.1	Risanamento e ricostruzione zone terremotate	RS CP CS	<< 451.225.000 151.225.000	<< 451.225.000 151.225.000	300.000.000 81.395.000 681.395.000	300.000.000 332.620.000 832.620.000
7.2.1.2	Bonifica, miglioramento e sviluppo fondiario	RS CP CS	<< 95.500 95.500	<< 95.500 95.500	<< << <<	<< 95.500 95.500
7.2.1.3	Informatica di servizio	RS CP CS	48.145.963 96.500.000 120.000.000	77.950.130 96.500.000 120.000.000	-23.500.000 2.000.000 5.000.000	54.450.130 98.500.000 125.000.000
7.2.1.4	Edilizia sanitaria	RS CP CS	<< 970.000 970.000	<< 970.000 970.000	<< 30.000 30.000	<< 1.000.000 1.000.000

(in migliaia di lire)

XIII LEGISLATURA - DISEGNI DI LEGGE E RELAZIONI - DOCUMENTI

MINISTERO DEL TESORO

020000626

Numero	Unità previsionali di base		Previsioni secondo la legge di Bilancio anno finanziario 1997	Previsioni assestate anno finanziario 1997 (art.17, comma1, L.468/78)	Variazioni che si propongono	Previsioni risultanti per l'anno finanziario 1998
	Denominazione					
7.2.1.5	Edilizia abitativa	RS	<<	<<	<<	<<
		CP	6.707.000	6.707.000	<<	6.707.000
		CS	6.707.000	6.707.000	<<	6.707.000
7.2.1.6	Difesa del suolo	RS	<<	<<	<<	<<
		CP	420.000.000	420.000.000	-110.000.000	310.000.000
		CS	320.000.000	100.000.000	210.000.000	310.000.000
7.2.1.7	Calamità naturali e danni bellici	RS	<<	8.578.030	-8.578.030	<<
		CP	14.940.000	4.940.000	60.000	5.000.000
		CS	14.940.000	13.518.000	-8.518.000	5.000.000
7.2.1.8	Aree depresse	RS	<<	25.885.963	-25.885.963	<<
		CP	9.500.000.000	5.966.161.000	6.583.839.000	12.550.000.000
		CS	5.030.000.000	1.500.000.000	2.500.000.000	4.000.000.000
7.2.1.9	Fondo per gli interventi nel territorio di Trieste	RS	<<	<<	<<	<<
		CP	30.000.000	30.000.000	-30.000.000	<<
		CS	30.000.000	30.000.000	-30.000.000	<<
7.2.1.10	Fondo di rotazione per le politiche comunitarie	RS	<<	<<	1.300.000.000	1.300.000.000
		CP	3.300.000.000	4.300.000.000	<<	4.300.000.000
		CS	3.000.000.000	3.000.000.000	1.300.000.000	4.300.000.000
7.2.1.11	Fondo per la riassegnazione di residui passivi perenti di spesa in conto capitale	RS	<<	<<	<<	<<
		CP	900.000.000	562.522.003	337.477.997	900.000.000
		CS	900.000.000	562.522.003	337.477.997	900.000.000
7.2.1.12	Interventi straordinari per la Calabria	RS	66.000.000	81.667.778	-31.667.778	50.000.000
		CP	150.000.000	150.000.000	-110.000.000	40.000.000
		CS	216.000.000	181.667.778	-91.667.778	90.000.000
7.2.1.13	Acquedotti e fognature	RS	<<	<<	<<	<<
		CP	<<	<<	<<	<<
		CS	<<	<<	<<	<<
7.2.1.14	Sviluppo economico delle regioni a statuto speciale e Province autonome	RS	<<	134.300.000	-134.300.000	<<
		CP	172.000.000	172.000.000	50.590.000	222.590.000
		CS	172.000.000	306.300.000	-83.710.000	222.590.000

(in migliaia di lire)

XIII LEGISLATURA -- DISEGNI DI LEGGE E RELAZIONI - DOCUMENTI

MINISTERO DEL TESORO

020/006/27

Numero	Unita' previsionali di base		Previsioni secondo la legge di Bilancio anno finanziario 1997	Previsioni assestate anno finanziario 1997 (art.17, comma1, L.468/78)	Variazioni che si propongono	Previsioni risultanti per l'anno finanziario 1998
	Denominazione					
7.2.1.15	Accordi ed organismi internazionali	RS CP CS	<< 18.000.000 18.000.000	<< 18.000.000 18.000.000	<< 2.000.000 2.000.000	<< 20.000.000 20.000.000
7.2.1.16	Opere idrauliche e sistemazione del suolo	RS CP CS	<< << <<	347.000 << 347.000	-347.000 << -347.000	<< << <<
7.2.1.17	Altri investimenti	RS CP CS	<< << <<	<< 5.000 5.000	<< -5.000 -5.000	<< << <<
7.2.2	ONERI COMUNI	RS CP CS	<< 1.556.610.000 556.610.000	<< 2.418.300.000 1.418.300.000	<< 1.909.500.000 2.909.500.000	<< 4.327.800.000 4.327.800.000
7.2.2.1	Fondo speciale	RS CP CS	<< 1.556.610.000 556.610.000	<< 2.418.300.000 1.418.300.000	<< 1.909.500.000 2.909.500.000	<< 4.327.800.000 4.327.800.000

(in migliaia di lire)

XIII LEGISLATURA - DISegni DI LEGGE E RELAZIONI - DOCUMENTI

MINISTERO DEL TESORO

020/008/1

Riepilogo	Previsioni secondo la legge di Bilancio anno finanziario 1997	Previsioni assestate anno finanziario 1997 (art.17, comma 1, L.468/78)	Variazioni che si propongono	Previsioni risultanti per l'anno finanziario 1998
Spese correnti	RS 24.638.979.236 CP 365.594.325.489 CS 341.105.076.878	46.676.585.497 368.332.052.288 340.382.064.492	28.468.462.516 -24.006.116.111 29.691.405.508	75.145.048.013 344.325.936.177 370.073.470.000
FUNZIONAMENTO	RS 87.212.418 CP 1.376.190.008 CS 1.429.229.420	234.653.823 1.445.791.962 1.618.266.052	-166.878.977 28.911.816 -112.873.817	67.774.846 1.474.703.778 1.505.392.235
INTERVENTI	RS 23.950.383.869 CP 138.300.112.397 CS 114.673.367.202	42.716.440.017 139.684.976.812 103.104.688.500	31.640.181.313 -9.067.689.568 44.473.631.128	74.356.621.330 130.617.287.244 147.578.319.628
ONERI COMUNI	RS 140.421.962 CP 35.153.079.325 CS 34.407.348.681	1.433.382.851 34.039.128.514 41.157.547.873	-904.323.267 -2.688.966.359 247.664.282	529.059.584 31.350.162.155 41.405.212.155
TRATTAMENTI DI QUIESCENZA, INTEGRATIVI E SOSTITUTIVI	RS >>> CP 731.000.000 CS 731.000.000	874.374 851.000.000 851.003.097	>>> 868.180	871.277 851.000.000 851.871.277
ONERI DEL DEBITO PUBBLICO	RS 460.960.987 CP 190.033.943.559 CS 189.864.131.575	2.291.234.432 192.311.155.000 193.650.558.970	-2.100.513.456 -12.278.372.000 -14.917.884.265	190.720.976 180.032.783.000 178.732.674.705
Spese in conto capitale	RS 2.236.799.771 CP 29.325.550.847 CS 22.620.698.545	5.658.050.022 36.981.446.702 30.860.809.225	-30.308.516 129.636.318 -963.031.758	5.627.741.506 37.111.143.020 29.897.777.467
INVESTIMENTI	RS 2.236.799.771 CP 25.911.940.847 CS 21.250.088.545	5.620.444.231 24.920.324.815 19.762.081.547	7.297.275 7.370.018.205 5.314.895.920	5.627.741.506 32.290.343.020 25.076.977.467
ALTRE SPESE IN C/CAPITALE	RS >>> CP 857.000.000 CS 814.000.000	33.778.841 907.000.000 940.778.841	-33.778.841 -414.000.000 -447.778.841	>>> 493.000.000 493.000.000
ONERI COMUNI	RS >>> CP 1.556.610.000 CS 556.610.000	3.826.950 11.154.121.887 10.157.948.837	-3.826.950 -6.826.321.887 -5.830.148.837	>>> 4.327.800.000 4.327.800.000

(in migliaia di lire)

XIII LEGISLATURA - DISCUSSIONI DI LEGGE E RELAZIONI - DOCUMENTI

MINISTERO DEL TESORO

Riepilogo		020/008/2			
	Previsioni secondo la legge di Bilancio anno finanziario 1997	Previsioni assestate anno finanziario 1997 (art.17, comma 1, L.468/78)	Variazioni che si propongono	Previsioni risultanti per l'anno finanziario 1998	
Rimborso di prestiti	RS 426.628.437 CP 256.448.119.283 CS 256.458.157.983	816.608.396 251.219.195.722 252.015.917.294	-796.721.572 47.884.514.435 47.101.528.663	19.886.824 299.103.710.157 299.117.445.957	
RIMBORSO DEL DEBITO PUBBLICO	RS 426.628.437 CP 256.448.119.283 CS 256.458.157.983	816.608.396 251.219.195.722 252.015.917.294	-796.721.572 47.884.514.435 47.101.528.663	19.886.824 299.103.710.157 299.117.445.957	
TOTALE	RS 27.302.407.444 CP 651.367.995.619 CS 620.183.933.406	53.151.243.915 656.532.694.712 623.258.791.011	27.641.432.428 24.008.094.642 75.829.902.413	80.792.676.343 680.540.789.354 699.088.693.424	

(in migliaia di lire)



XIII LEGISLATURA — DISEGNI DI LEGGE E RELAZIONI — DOCUMENTI

ELENCHI

XIII LEGISLATURA - DISEGNI DI LEGGE E RELAZIONI - DOCUMENTI

020/010/1

ELENCO N. 1

SPESE OBBLIGATORIE E D'ORDINE ISCRITTE NEGLI STATI DI PREVISIONE DELLA SPESA DEI DIVERSI MINISTERI
ART. 7 DELLA LEGGE 5 AGOSTO 1978, N. 468

PRESIDENZA DEL CONSIGLIO DEI MINISTRI

1 - CABINETTI E UFFICI DI DIRETTA COLLABORAZIONE ALL'OPERA
DEL PRESIDENTE DEL CONSIGLIO DEI MINISTRI E DEI MINISTRI
SENZA PORTAFOGLIO

1.1.1.0 - FUNZIONAMENTO

1001, 1005, 1006, 1013

2 - SEGRETARIATO GENERALE

2.1.1.1 - Segretariato

1017, 1018, 1019, 1027, 1130, 1213, 1279,
6859, 1148, 1271

2.1.1.2 - Commissariati di governo

1014, 4301, 4307, 4333, 4904, 4971

2.1.4.1 - Indennità

1074

3 - CONSIGLIO DI STATO E TRIBUNALI AMMINISTRATIVI REGIONALI

3.1.1.0 - FUNZIONAMENTO

5701, 5704, 5713, 5772, 5802, 5822, 5781,
5788, 5821

3.1.2.1 - Indennità

5742

4 - CONSIGLIO DI GIUSTIZIA AMMINISTRATIVA DELLA REGIONE
SICILIANA

4.1.1.0 - FUNZIONAMENTO

5944

5 - AVVOCATURA GENERALE DELLO STATO

5.1.1.0 - FUNZIONAMENTO

6201, 6204, 6212, 6215, 6262, 6292, 6296,
6269, 6276, 6295

5.1.2.1 - Indennità

6232

6 - PROTEZIONE CIVILE

6.1.1.0 - FUNZIONAMENTO

6860, 6874, 6983, 2067, 2087

6.1.2.3 - Accordi ed organismi internazionali

2085, 2089

7 - RAPPORTI CON IL PARLAMENTO

7.1.1.0 - FUNZIONAMENTO

6861, 6875

8 - POLITICHE COMUNITARIE

8.1.1.0 - FUNZIONAMENTO

6862, 6876

XIII LEGISLATURA - DISegni DI LEGGE E RELAZIONI - DOCUMENTI

020/010/2

ELENCO N. 1

SPESE OBBLIGATORIE E D'ORDINE ISCRITTE NEGLI STATI DI PREVISIONE DELLA SPESA DEI DIVERSI MINISTERI

ART. 7 DELLA LEGGE 5 AGOSTO 1978, N. 468

9 - FUNZIONE PUBBLICA	14 - TURISMO
9.1.1.0 - FUNZIONAMENTO	14.1.1.0 - FUNZIONAMENTO
6863, 6877, 6984, 2562	6500, 6504, 6509, 6510, 6802, 6936, 6986, 6801
9.1.2.5 - Progetti finalizzati	14.1.3.1 - Indennità
2557	6530
10 - AFFARI REGIONALI	15 - SPETTACOLO
10.1.1.0 - FUNZIONAMENTO	15.1.1.0 - FUNZIONAMENTO
6864, 6878	6998, 6937, 6987
11 - AREE URBANE	16 - SERVIZI TECNICI NAZIONALI
11.1.1.0 - FUNZIONAMENTO	16.1.1.0 - FUNZIONAMENTO
6865, 6879	6354, 6868, 6873, 6882, 6938, 6988, 6379, 6388, 6461, 6995
12 - FAMIGLIA E SOLIDARIETA' SOCIALE	17 - INFORMAZIONE E EDITORIA
12.1.1.0 - FUNZIONAMENTO	17.1.1.0 - FUNZIONAMENTO
6866, 6880, 6985, 6994	6869, 6883, 6939, 6989, 1342, 1355
13 - RIFORME ELETTORALI E ISTITUZIONALI	17.1.2.3 - Agenzie di informazione
13.1.1.0 - FUNZIONAMENTO	1340
6867, 6881	17.1.2.5 - Accordi ed organismi internazionali
	1374

XIII LEGISLATURA - DISEGNI DI LEGGE E RELAZIONI - DOCUMENTI

020/010/73

ELENCO N. 1

SPESA OBBLIGATORIE E D'ORDINE ISCRITTE NEGLI STATI DI PREVISIONE DELLA SPESA DEI DIVERSI MINISTERI

ART. 7 DELLA LEGGE 5 AGOSTO 1978, N. 468

18 - ITALIANI NEL MONDO	
18.1.1.0 - FUNZIONAMENTO	
6870	
19 - ROMA CAPITALE	
19.1.1.0 - FUNZIONAMENTO	
6871, 6884	
20 - PARI OPPORTUNITA'	
20.1.1.0 - FUNZIONAMENTO	
6872, 6885	
MINISTERO DEL TESORO	
1 - CABINETTO E UFFICI DI DIRETTA COLLABORAZIONE ALL'OPERA DEL MINISTRO	
1.1.1.0 - FUNZIONAMENTO	
4276, 4279, 4293, 4299	
2 - AFFARI GENERALI E PERSONALE	
2.1.1.0 - FUNZIONAMENTO	
4300, 4305, 4309, 4415, 4492, 6901, 6911, 4792	
2.1.2.1 - Vitalizi	
4512	
2.1.2.2 - Risarcimenti giudiziari	
4504, 4508	
2.1.3.1 - Indennita'	
4353	
3 - AMMINISTRAZIONE CENTRALE DEL TESORO	
3.1.1.0 - FUNZIONAMENTO	
4796, 6902, 6912, 6916, 6920, 6963, 4409, 4422, 4454, 4616	
3.1.2.7 - Monete metalliche	
4443	
3.1.2.9 - Monopoli	
4590	
3.1.2.17 - Garanzie di cambio	
4529	
3.1.2.18 - Indennizzi danni bellici	
4621	
3.1.2.21 - Regolazioni contabili regioni	
4534, 4535, 4541	
3.1.2.24 - Istituto nazionale Previdenza sociale.	
4516, 4520, 4544, 4563	
3.1.2.32 - Contributo alle spese elettorali dei partiti politici	
4486, 4507	

XIII LEGISLATURA - DISEGNI DI LEGGE E RELAZIONI - DOCUMENTI

020/010/4

ELENCO N. 1	
SPESA OBBLIGATORIE E D'ORDINE ISCRITTE NEGLI STATI DI PREVISIONE DELLA SPESA DEI DIVERSI MINISTERI	
ART. 7 DELLA LEGGE 5 AGOSTO 1978, N. 468	
3.1.2.33 - Accordi ed organismi internazionali 4411, 4539	3.1.5.4 - Interessi sul risparmio postale ed altri conti di tesoreria 4678
3.1.2.34 - Istituto nazionale assicurazioni infortuni sul lavoro 4509, 4510, 4618, 4619, 4620	3.1.5.5 - Interessi sui mutui Creditop e BEI 4694, 4696, 4697, 4698
3.1.2.35 - I.N.P.D.A.P. 4515, 4525, 4648	3.1.5.6 - Oneri accessori 4450, 4466, 4472, 4473, 4475, 4477, 4478, 4503
3.1.3.1 - Organismi costituzionali 1001, 1002	3.1.5.7 - Altri interessi 4656, 4657, 4660, 4663, 4667, 4668, 4669, 4674, 4676, 4679, 4693, 4695
3.1.3.2 - Parlamento Europeo 4429	3.2.1.27 - Banche, fondi e organismi internazionali 8011, 8012, 8013
3.1.3.3 - Restituzioni e rimborsi 4771	3.2.2.2 - Garanzie dello Stato 8167
3.1.3.5 - Altri servizi di tesoreria 4794	3.2.2.5 - Istituto nazionale assicurazioni infortuni sul lavoro 8312
3.1.4.1 - Pensioni privilegiate 4522	3.3.1.1 - Ferrovie dello Stato 9521
3.1.5.1 - Ferrovie dello Stato 4670	3.3.1.2 - Aree depresse 9517
3.1.5.2 - Aree depresse 4665	3.3.1.3 - Titoli del debito pubblico 9501, 9537
3.1.5.3 - Interessi sui titoli del debito pubblico 4671, 4672, 4673, 4675, 4677, 4691, 4793	3.3.1.4 - Mutui Creditop e BEI 9504, 9536, 9542, 9544, 9545

XIII LEGISLATURA - DISEGNI DI LEGGE E RELAZIONI - DOCUMENTI

020/010/7

ELENCO N. 1

SPESA OBBLIGATORIE E D'ORDINE ISCRITTE NEGLI STATI DI PREVISIONE DELLA SPESA DEI DIVERSI MINISTERI
ART. 7 DELLA LEGGE 5 AGOSTO 1978, N. 468

6.1.2.2 - Interessi di mora 5511, 5512	
6.1.2.3 - Accordi ed organismi internazionali 5387	
6.1.3.1 - Indennità 5350	
6.1.3.2 - Fondi di previdenza 5473, 5475, 5476	
7 - GUARDIA DI FINANZA	
7.1.1.1 - Spese generali di funzionamento 3001, 3003, 3012, 3224, 3283, 6005, 6018, 6035, 6706, 3110, 3125, 3132, 3281	
7.1.1.2 - Reclutamento, formazione e addestramento 3002	
7.1.2.1 - Fondi di previdenza e assistenza dipendenti 5474, 5477	
7.1.2.2 - Indennità 3031, 6502	
	MINISTERO DEL BILANCIO E DELLA PROGRAMMAZIONE ECONOMICA
	1 - GABINETTO E UFFICI DI DIRETTA COLLABORAZIONE ALL'OPERA DEL MINISTRO
	1.1.1.0 - FUNZIONAMENTO 1001, 1003, 1014, 1024, 1027, 1159
	2 - AFFARI GENERALI E PERSONALE
	2.1.1.0 - FUNZIONAMENTO 1022, 1102, 1153, 1352, 1483, 5201, 5236, 1157, 1482, 5813
	3 - ATTUAZIONE DELLA PROGRAMMAZIONE ECONOMICA
	3.1.1.0 - FUNZIONAMENTO 5202, 5237, 5814
	4 - PROGRAMMAZIONE ECONOMICA
	4.1.1.0 - FUNZIONAMENTO 5203, 5815
	5 - NUCLEO PER LA VERIFICA DEGLI INVESTIMENTI PUBBLICI
	5.1.1.0 - FUNZIONAMENTO 1025, 5204, 5816

XIII LEGISLATURA - DISEGNI DI LEGGE E RELAZIONI - DOCUMENTI

020/010/8

ELENCO N. 1
 SPESE OBBLIGATORIE E D'ORDINE ISCRITTE NEGLI STATI DI PREVISIONE DELLA SPESA DEI DIVERSI MINISTERI
 ART. 7 DELLA LEGGE 5 AGOSTO 1978, N. 468

<p>6 - NUCLEO DI VALUTAZIONE DEGLI INVESTIMENTI PUBBLICI</p> <p>6.1.1.0 - FUNZIONAMENTO 5205, 5241, 5817</p> <p>7 - CONTRATTAZIONE PROGRAMMATA</p> <p>7.1.1.0 - FUNZIONAMENTO 5206, 5238, 5818</p> <p>8 - POLITICHE DI COESIONE</p> <p>8.1.1.0 - FUNZIONAMENTO 5207, 5239, 5819</p> <p>9 - CABINA DI REGIA NAZIONALE</p> <p>9.1.1.0 - FUNZIONAMENTO 5208</p> <p>MINISTERO DI GRAZIA E GIUSTIZIA</p> <p>1 - GABINETTO E UFFICI DI DIRETTA COLLABORAZIONE ALL'OPERA DEL MINISTRO</p> <p>1.1.1.1 - Gabinetto e altri uffici 1001, 1003, 1010, 1013, 1497, 1995, 1998, 2009</p> <p>1.1.1.2 - Sistemi informativi automatizzati (URSI A) 1035, 1041, 1042, 1043, 1044, 1116, 1293</p>	<p>2 - ORGANIZZAZIONE GIUDIZIARIA E AFFARI GENERALI</p> <p>2.1.1.0 - FUNZIONAMENTO 1024, 1025, 1096, 1202, 1292, 1494, 1506, 1507, 5201, 5336, 1106, 1291, 1703</p> <p>2.1.3.1 - Indennità 1072</p> <p>2.1.3.2 - Cassa pensioni 1073</p> <p>3 - AFFARI PENALI, GRAZIE E CASELLARIO</p> <p>3.1.1.0 - FUNZIONAMENTO 5202, 5337</p> <p>4 - AFFARI CIVILI E LIBERE PROFESSIONI</p> <p>4.1.1.0 - FUNZIONAMENTO 1502, 5203, 5338, 1111, 1203, 1771, 6125, 6461</p> <p>4.1.2.1 - Spese di giustizia 1589</p> <p>5 - AMMINISTRAZIONE PENITENZIARIA</p> <p>5.1.1.0 - FUNZIONAMENTO 2010, 2202, 5206, 5208, 5211, 5339, 5351, 6417, 2203, 2214, 6126, 6462</p> <p>5.1.2.1 - Mantenimento, assistenza, rieducazione e trasporto detenuti 2209</p>
---	--

XIII LEGISLATURA - DISEGNI DI LEGGE E RELAZIONI - DOCUMENTI

020/010/11

ELENCO N. 1 SPESA OBBLIGATORIE E D'ORDINE ISCRITTE NEGLI STATI DI PREVISIONE DELLA SPESA DEI DIVERSI MINISTERI ART. 7 DELLA LEGGE 5 AGOSTO 1978, N. 468	
<p>4 - ISTRUZIONE SECONDARIA DI I GRADO</p> <p>4.1.1.1 - Uffici centrali 5828, 5839</p> <p>4.1.1.2 - Strutture scolastiche 2001, 3001, 5920, 5970, 5977</p> <p>5 - ISTRUZIONE CLASSICA, SCIENTIFICA E MAGISTRALE</p> <p>5.1.1.1 - Uffici centrali 5829, 5840</p> <p>5.1.1.2 - Strutture scolastiche 2201, 3201, 5801, 5921, 5971, 5978</p> <p>6 - ISTRUZIONE TECNICA</p> <p>6.1.1.1 - Uffici centrali 5830, 5841</p> <p>6.1.1.2 - Strutture scolastiche 2400, 5802, 5922, 5972, 5979</p> <p>7 - ISTRUZIONE PROFESSIONALE</p> <p>7.1.1.1 - Uffici centrali 5831, 5842</p> <p>7.1.1.2 - Strutture scolastiche 2401, 5803, 5923, 5973, 5980</p>	<p>8 - ISTRUZIONE MEDIA NON STATALE</p> <p>8.1.1.0 - FUNZIONAMENTO 5832, 5843</p> <p>9 - SCAMBI CULTURALI</p> <p>9.1.1.1 - Uffici centrali 5833, 5844</p> <p>10 - SCUOLA MATERNA</p> <p>10.1.1.1 - Uffici centrali 5834, 5845</p> <p>10.1.1.2 - Strutture scolastiche 1401, 5974, 5981</p> <p>11 - ISTRUZIONE ARTISTICA</p> <p>11.1.1.1 - Uffici centrali 5835, 5846</p> <p>11.1.1.2 - Strutture scolastiche 2594, 2597, 2602, 5804, 5924, 5975, 5982</p>

XIII LEGISLATURA - DISegni DI LEGGE E RELAZIONI - DOCUMENTI

020/010/12

ELENCO N. 1

SPESE OBBLIGATORIE E D'ORDINE ISCRITTE NEGLI STATI DI PREVISIONE DELLA SPESA DEI DIVERSI MINISTERI

ART. 7 DELLA LEGGE 5 AGOSTO 1978, N. 468

MINISTERO DELL'INTERNO	
1 - GABINETTO E UFFICI DI DIRETTA COLLABORAZIONE ALL'OPERA DEL MINISTRO	
1.1.1.0 - FUNZIONAMENTO	
1001, 1003, 1013, 1023, 1025, 1109	
2 - AMMINISTRAZIONE GENERALE E AFFARI DEL PERSONALE	
2.1.1.0 - FUNZIONAMENTO	
1094, 1203, 1292, 6001, 6017, 1108, 1115, 1291, 6780	
2.1.2.2 - Accordi ed organismi internazionali	
1205	
2.1.3.1 - Indennita'	
1072	
3 - AMMINISTRAZIONE CIVILE	
3.1.1.0 - FUNZIONAMENTO	
6002, 6018, 1531, 6775, 6781	
3.1.2.1 - Spese elettorali	
1536	
3.1.2.4 - Altri interventi enti locali	
1541, 1572	
3.1.3.1 - Altri trattamenti	
1520	
4 - PROTEZIONE CIVILE E SERVIZI ANTINCENDI	
4.1.1.1 - Spese generali di funzionamento	
2995, 2998, 2999, 3007, 3012, 3020, 3021, 3153, 3255, 3302, 6003, 6019, 3283, 3300, 6776, 6782	
4.1.2.1 - Interventi diversi	
3253	
4.1.3.1 - Indennita'	
3122	
4.1.3.2 - Altri trattamenti	
3257	
5 - SERVIZI CIVILI	
5.1.1.0 - FUNZIONAMENTO	
6004, 6020, 6777, 6783	
5.1.2.1 - Invalidi civili, ciechi e sordomuti	
4288, 4289, 4290	
5.1.2.2 - Protezione e assistenza sociale	
4282	
5.1.2.5 - Immigrati, profughi e rifugiati	
4294	
5.1.3.1 - Altri trattamenti	
4110	

NUOVI LEGISLATURA - DISCUSSIONI DI LEGGI E RELAZIONI - DOCUMENTI

020/010/13

ELENCO N. 1	
SPESE OBBLIGATORIE E D'ORDINE ISCRITTE NEGLI STATI DI PREVISIONE DELLA SPESA DEI DIVERSI MINISTERI	
ART. 7 DELLA LEGGE 5 AGOSTO 1978, N. 468	
<p>6 - AFFARI DEI CULTI</p> <p>6.1.1.0 - FUNZIONAMENTO 6005, 6021, 6784</p> <p>7 - PUBBLICA SICUREZZA</p> <p>7.1.1.1 - Spese generali di funzionamento 2501, 2508, 2519, 2585, 2649, 2804, 2808, 2983, 6006, 6022, 2842, 2982, 6778, 6785</p> <p>7.1.2.1 - Collaboratori di giustizia 2787</p> <p>7.1.2.2 - Interpol 2803</p> <p>7.1.3.1 - Indennità 2602</p> <p>7.1.3.2 - Pensioni provvisorie 2601</p> <p>7.1.3.3 - Altri trattamenti 2831</p>	<p>MINISTERO DEI LAVORI PUBBLICI</p> <p>1 - GABINETTO E UFFICI DI DIRETTA COLLABORAZIONE ALL'OPERA DEL MINISTRO</p> <p>1.1.1.0 - FUNZIONAMENTO 1001, 1003, 1014, 1302</p> <p>2 - AFFARI GENERALI E DEL PERSONALE</p> <p>2.1.1.0 - FUNZIONAMENTO 1020, 1024, 1032, 1116, 1382, 5001, 6840, 1131, 1145, 1148, 1150, 1152, 1381</p> <p>2.1.3.1 - Indennità 1082</p> <p>3 - OPERE MARITTIME</p> <p>3.1.1.0 - FUNZIONAMENTO 5002, 5019, 6841, 5943</p> <p>4 - DIFESA DEL SUOLO</p> <p>4.1.1.0 - FUNZIONAMENTO 5003, 5020, 6842, 5944</p> <p>5 - COORDINAMENTO TERRITORIALE</p> <p>5.1.1.0 - FUNZIONAMENTO 5004, 5021, 6843</p>

XIII LEGISLATURA - DISEGNI DI LEGGE E RELAZIONI - DOCUMENTI

020/010/14

ELENCO N. 1

SPESE OBBLIGATORIE E D'ORDINE ISCRITTE NEGLI STATI DI PREVISIONE DELLA SPESA DEI DIVERSI MINISTERI

ART. 7 DELLA LEGGE 5 AGOSTO 1978, N. 468

6 - EDILIZIA STATALE E SERVIZI SPECIALI

6.1.1.0 - FUNZIONAMENTO

5005, 5022, 6844, 1139, 5945

7 - EDILIZIA RESIDENZIALE

7.1.1.0 - FUNZIONAMENTO

5006, 5023, 6845

8 - CONSIGLIO SUPERIORE DEI LAVORI PUBBLICI

8.1.1.0 - FUNZIONAMENTO

5007, 5024, 6846

9 - ISPETTORATO TECNICO

9.1.1.0 - FUNZIONAMENTO

5008, 5025, 6847

MINISTERO DEI TRASPORTI E DELLA NAVIGAZIONE

1 - GABINETTO E UFFICI DI DIRETTA COLLABORAZIONE ALL'OPERA DEL MINISTRO

1.1.1.0 - FUNZIONAMENTO

1001, 1003, 1015, 1019, 1022, 1092, 1141

2 - MOTORIZZAZIONE CIVILE E TRASPORTI IN CONCESSIONE

2.1.1.0 - FUNZIONAMENTO

1192, 1498, 1504, 1508, 1657, 5700, 1094,
1095, 1566, 1575, 1800

2.1.3.1 - Indennità

1072

3 - AVIAZIONE CIVILE

3.1.1.0 - FUNZIONAMENTO

1999, 2004, 2008, 2009, 2019, 2020, 2021,
2022, 2151, 2153, 5701, 6926, 2073, 2075,
2350, 5718, 5726

3.1.3.1 - Indennità

5655

4 - PROGRAMMAZIONE, ORGANIZZAZIONE E COORDINAMENTO

4.1.1.0 - FUNZIONAMENTO

2499, 2504

5 - AFFARI GENERALI, PERSONALE E SERVIZI INFORMATICI DEL SETTORE MARITTIMO

5.1.1.0 - FUNZIONAMENTO

1027, 5013, 5021, 5702, 6752, 6927, 1191,
5719, 5727

5.1.3.1 - Indennità

5656

XIII LEGISLATURA - DISEGNI DI LEGGE E RELAZIONI - DOCUMENTI

020/010/15

ELENCO N. 1	
SPESE OBBLIGATORIE E D'ORDINE ISCRITTE NEGLI STATI DI PREVISIONE DELLA SPESA DEI DIVERSI MINISTERI	
ART. 7 DELLA LEGGE 5 AGOSTO 1978, N. 468	
6 - NAVIGLIO	10 - DEMANIO MARITTIMO E PORTI
6.1.1.0 - FUNZIONAMENTO	10.1.1.0 - FUNZIONAMENTO
5014, 5022, 5703, 6753, 1110, 1112, 3054, 5720, 5728, 6919	5018, 5025, 5707, 6757, 3922, 3923, 5724, 5732, 5789, 6923
7 - CAPITANERIE DI PORTO	11 - ISPETTORATO TECNICO
7.1.1.1 - Spese generali di funzionamento	11.1.1.0 - FUNZIONAMENTO
1029, 3201, 3204, 3213, 3352, 3355, 5015, 5704, 6754, 3280, 3281, 3290, 5721, 5729, 5786, 5791, 6920	5019, 5708, 6758, 5733, 6924
7.1.2.1 - Trattamenti provvisori	MINISTERO DELLE POSTE E DELLE TELECOMUNICAZIONI
3251	1 - GABINETTO E UFFICI DI DIRETTA COLLABORAZIONE ALL'OPERA DEL MINISTRO
8 - NAVIGAZIONE E TRAFFICO MARITTIMO	1.1.1.0 - FUNZIONAMENTO
8.1.1.0 - FUNZIONAMENTO	1001, 1003, 1010, 1016
5016, 5023, 5705, 6755, 5722, 5730, 5787, 6921	2 - SEGRETERIATO GENERALE
8.1.2.3 - Accordi ed organismi internazionali	2.1.1.0 - FUNZIONAMENTO
3652	5021
9 - LAVORO MARITTIMO E PORTUALE	2.1.2.1 - Accordi ed organismi internazionali
9.1.1.0 - FUNZIONAMENTO	1155
5017, 5024, 5055, 5706, 6756, 3821, 5723, 5731, 5788, 6922	3 - AFFARI GENERALI E DEL PERSONALE
	3.1.1.0 - FUNZIONAMENTO
	1028, 1030, 1101, 1153, 1171, 5022, 5040, 1095, 1108, 1170

XIII LEGISLATURA - DISegni DI LEGGE E RELAZIONI - DOCUMENTI

020/010/16

ELENCO N. 1
 SPESE OBBLIGATORIE E D'ORDINE ISCRITTE NEGLI STATI DI PREVISIONE DELLA SPESA DEI DIVERSI MINISTERI
 ART. 7 DELLA LEGGE 5 AGOSTO 1978, N. 468

3.1.2.1 - Indennità' 1072		
4 - CONCESSIONI E AUTORIZZAZIONI		
4.1.1.0 - FUNZIONAMENTO 5023, 1161, 6133, 6987		
5 - PIANIFICAZIONE E GESTIONE DELLE FREQUENZE		
5.1.1.0 - FUNZIONAMENTO 5024, 6134		
6 - REGOLAMENTAZIONE E QUALITÀ' DEI SERVIZI		
6.1.1.0 - FUNZIONAMENTO 5025		
7 - ISTITUTO SUPERIORE P.T.		
7.1.1.0 - FUNZIONAMENTO 5026, 6135		
	MINISTERO DELLA DIFESA	
	1 - GABINETTO E UFFICI DI DIRETTA COLLABORAZIONE ALL'OPERA DEL MINISTRO	
	1.1.1.0 - FUNZIONAMENTO 1001, 1003, 1011, 1375, 1384, 1595	
	2 - UFFICIALI ESERCITO	
	2.1.1.1 - Spese generali di funzionamento 1175, 4756, 5201, 5502, 5546	
	3 - SOTTUFFICIALI ESERCITO	
	3.1.1.1 - Spese generali di funzionamento 5202, 5503, 5547, 6802, 6809	
	4 - PERSONALE MILITARE MARINA	
	4.1.1.1 - Spese generali di funzionamento 5203, 5504, 5548, 6803	
	5 - PERSONALE MILITARE AERONAUTICA	
	5.1.1.1 - Spese generali di funzionamento 5204, 5505, 5549, 6804	

VIII LEGISLATURA - DISEGNI DI LEGGE E RELAZIONI - DOCUMENTI

020/010/17

ELENCO N. 1

SPESE OBBLIGATORIE E D'ORDINE ISCRITTE NEGLI STATI DI PREVISIONE DELLA SPESA DEI DIVERSI MINISTERI

ART. 7 DELLA LEGGE 5 AGOSTO 1978, N. 468

6 - IMPIEGATI CIVILI	11 - COSTRUZIONI, ARMI E ARMAMENTI AERONAUTICI E SPAZIALI
6.1.1.1 - Spese generali di funzionamento 1592, 1598, 1606, 1615, 1616, 1618, 1673, 1701, 5205	11.1.1.1 - Spese generali di funzionamento 5209, 5509, 5553
6.1.1.3 - Magistratura militare 1589	12 - ASSISTENZA AL VOLO, DIFESA AEREA E TELECOMUNICAZIONI
7 - OPERAI	12.1.1.1 - Spese generali di funzionamento 5210, 5510, 5554
7.1.1.1 - Spese generali di funzionamento 5206, 5290, 5292, 5802, 6807	12.2.1.2 - Attrezzature e impianti 7240
8 - LEVA, RECLUTAMENTO OBBLIGATORIO, MILITARIZZAZIONE, MOBILITAZIONE CIVILE E CORPI AUSILIARI	13 - MOTORIZZAZIONE E COMBUSTIBILI
8.1.1.1 - Spese generali di funzionamento 5506, 5550, 6805	13.1.1.1 - Spese generali di funzionamento 5211, 5511, 5555
8.1.2.1 - Obiezione di coscienza 1403	14 - COMMISSARIATO
9 - ARMI, MUNIZIONI E ARMAMENTI TERRESTRI	14.1.1.1 - Spese generali di funzionamento 5212, 5512, 5556
9.1.1.1 - Spese generali di funzionamento 5207, 5507, 5551	15 - LAVORI, DEMANIO E MATERIALI DEL GENIO
10 - COSTRUZIONI, ARMI E ARMAMENTI NAVALI	15.1.1.1 - Spese generali di funzionamento 5213, 5513, 5557, 1243
10.1.1.1 - Spese generali di funzionamento 5208, 5508, 5552	

XIII LEGISLATURA - DISegni DI LEGGE E RELAZIONI - DOCUMENTI

020/010/18

ELENCO N. 1

SPESE OBBLIGATORIE E D'ORDINE ISCRITTE NEGLI STATI DI PREVISIONE DELLA SPESA DEI DIVERSI MINISTERI
ART. 7 DELLA LEGGE 5 AGOSTO 1978, N. 468

16 - SANITA' MILITARE	20 - SERVIZI GENERALI
16.1.1.1 - Spese generali di funzionamento 5214, 5514, 5558	20.1.1.1 - Spese generali di funzionamento 5218, 5518, 5562, 1096, 1097, 1099, 1100, 1181, 1508
17 - PENSIONI	20.1.1.2 - Magistratura militare 1094
17.1.1.0 - FUNZIONAMENTO 1247, 5215, 5515, 5559, 1242	21 - ONORANZE AI CADUTI DI GUERRA
17.1.2.1 - Indennita' 1054, 1178, 4573	21.1.1.0 - FUNZIONAMENTO 5219, 5519, 5563
17.1.2.2 - Pensioni provvisorie 1051, 1053, 4571	22 - BILANCIO E AFFARI FINANZIARI
18 - PROVVIDENZE PER IL PERSONALE	22.1.1.0 - FUNZIONAMENTO 5220, 5520, 5564
18.1.1.1 - Spese generali di funzionamento 5216, 5516, 5560	22.1.2.1 - Accordi ed organismi internazionali 1179
18.1.1.2 - Assistenza e benessere del personale 3208	23 - ARMA DEI CARABINIERI
19 - CONTENZIOSO	23.1.1.1 - Spese generali di funzionamento 4496, 4499, 4516, 4757, 6810, 4582, 4621, 4623
19.1.1.0 - FUNZIONAMENTO 5217, 5517, 5561, 6856, 6852, 6854	23.1.1.2 - Assistenza e benessere del personale 4752, 4758, 4759

XIII LEGISLATURA -- DISEGNI DI LEGGE E RELAZIONI - DOCUMENTI

020/010/21

ELENCO N. 1

SPESE OBBLIGATORIE E D'ORDINE ISCRITTE NEGLI STATI DI PREVISIONE DELLA SPESA DEI DIVERSI MINISTERI

ART. 7 DELLA LEGGE 5 AGOSTO 1978, N. 468

3 - RAPPORTI DI LAVORO	8 - ORIENTAMENTO E ADDESTRAMENTO PROFESSIONALE
3.1.1.0 - FUNZIONAMENTO	8.1.1.0 - FUNZIONAMENTO
5002, 5037, 5045, 6778, 5853, 5876, 6945	5007, 5042, 5050, 6783, 5858, 5881, 6950
4 - PREVIDENZA E ASSISTENZA SOCIALE	MINISTERO DEL COMMERCIO CON L'ESTERO
4.1.1.0 - FUNZIONAMENTO	1 - GABINETTO E UFFICI DI DIRETTA COLLABORAZIONE ALL'OPERA DEL MINISTRO
5003, 5038, 5046, 6779, 3531, 5854, 5877, 6946	1.1.1.0 - FUNZIONAMENTO
4.1.2.11 - Altri interventi in materia previdenziale	1001, 1003, 1014, 1023, 1026
3577, 3608	2 - GESTIONE DELLE RISORSE E RELAZIONI CON IL PUBBLICO
5 - COOPERAZIONE	2.1.1.0 - FUNZIONAMENTO
5.1.1.0 - FUNZIONAMENTO	1010, 1011, 1019, 1093, 1172, 1192, 5001, 5019, 1104, 1108, 1191
5004, 5039, 5047, 6780, 5855, 5878, 6947	2.1.2.1 - Accordi ed organismi internazionali
6 - OSSERVATORIO DEL MERCATO DEL LAVORO	2081
6.1.1.0 - FUNZIONAMENTO	2.1.3.1 - Indennità
5005, 5040, 5048, 6781, 5856, 5879, 6948	1071, 1072
7 - IMPIEGO	3 - POLITICA COMMERCIALE E GESTIONE DEL REGIME DEGLI SCAMBI
7.1.1.0 - FUNZIONAMENTO	3.1.1.0 - FUNZIONAMENTO
5006, 5041, 5049, 6782, 5857, 5880, 6949	5002, 5020, 1181, 6969
7.1.2.1 - Occupazione	
4573	

XIII LEGISLATURA - DISEGNI DI LEGGE E RELAZIONI - DOCUMENTI

020/010/22

ELENCO N. 1

SPESE OBBLIGATORIE E D'ORDINE ISCRITTE NEGLI STATI DI PREVISIONE DELLA SPESA DEI DIVERSI MINISTERI

ART. 7 DELLA LEGGE 5 AGOSTO 1978, N. 468

<p>4 - PROMOZIONE SCAMBI E INTERNAZIONALIZZAZIONE IMPRESE</p> <p>4.1.1.0 - FUNZIONAMENTO 5003, 5021</p> <p>4.1.2.3 - Accordi ed organismi internazionali 1601</p> <p>5 - STUDI, RICERCA, DOCUMENTAZIONE E ANALISI STATISTICHE</p> <p>5.1.1.0 - FUNZIONAMENTO 5004, 5022</p> <p>MINISTERO DELLA SANITA'</p> <p>1 - GABINETTO E UFFICI DI DIRETTA COLLABORAZIONE ALL'OPERA DEL MINISTRO</p> <p>1.1.1.0 - FUNZIONAMENTO 1001, 1003, 1013, 1019, 1023, 1028</p> <p>2 - ASSISTENZA SANITARIA DI COMPETENZA STATALE</p> <p>2.1.1.0 - FUNZIONAMENTO 6701, 6727, 6763, 1549</p> <p>2.1.2.1 - Indennizzi alle vittime di trattamenti da emoderivati 1586</p> <p>2.1.2.3 - Assistenza sanitaria stranieri in Italia 1544</p>	<p>2.1.2.4 - Assistenza sanitaria italiani all'estero 1543</p> <p>3 - PREVENZIONE SANITARIA</p> <p>3.1.1.0 - FUNZIONAMENTO 1025, 1029, 1030, 6702, 6728, 6757, 6764, 2050</p> <p>4 - ALIMENTI, NUTRIZIONE E SANITA' PUBBLICA VETERINARIA</p> <p>4.1.1.0 - FUNZIONAMENTO 6703, 6729, 6758, 6761, 6765, 6774, 6776</p> <p>4.1.2.2 - Contributi ad enti ed altri organismi 2575, 2576</p> <p>5 - PROGRAMMAZIONE SANITARIA</p> <p>5.1.1.0 - FUNZIONAMENTO 6704, 6730, 6766</p> <p>6 - VALUTAZIONE MEDICINALI E FARMACOVIGILANZA</p> <p>6.1.1.0 - FUNZIONAMENTO 6705, 6731, 6767, 4346</p> <p>7 - ORGANIZZAZIONE, BILANCIO E PERSONALE</p> <p>7.1.1.0 - FUNZIONAMENTO 1095, 1223, 1300, 6706, 6732, 6759, 6768, 1116, 1120, 1124, 1291, 1296</p>
--	---

XIII LEGISLATURA - DISEGNI DI LEGGE E RELAZIONI - DOCUMENTI

020/010/23

ELENCO N. 1

SPESE OBBLIGATORIE E D'ORDINE ISCRITTE NEGLI STATI DI PREVISIONE DELLA SPESA DEI DIVERSI MINISTERI

ART. 7 DELLA LEGGE 5 AGOSTO 1978, N. 468

<p>7.1.2.4 - Commissioni mediche locali 1228</p> <p>7.1.3.1 - Indennita' 1072</p> <p>8 - RAPPORTI INTERNAZIONALI E POLITICHE COMUNITARIE</p> <p>8.1.1.0 - FUNZIONAMENTO 6707, 6769</p> <p>8.1.2.1 - Organizzazione Mondiale della Sanita' 3573</p> <p>9 - VIGILANZA SUGLI ENTI</p> <p>9.1.1.0 - FUNZIONAMENTO 6708, 6733, 6770</p> <p>10 - SERVIZIO ISPETTIVO ED UNITA' DI CRISI</p> <p>10.1.1.0 - FUNZIONAMENTO 6709, 6734, 6771</p> <p>11 - STUDI E DOCUMENTAZIONE</p> <p>11.1.1.0 - FUNZIONAMENTO 6710</p>	<p>12 - RAPPORTI CONVENZIONATI CON IL SERVIZIO SANITARIO NAZIONALE</p> <p>12.1.1.0 - FUNZIONAMENTO 6711, 6735, 6772</p> <p>13 - SEGRETERIA GENERALE DEL CONSIGLIO SUPERIORE DI SANITA'</p> <p>13.1.1.0 - FUNZIONAMENTO 6712, 6736</p> <p>MINISTERO PER I BENI CULTURALI E AMBIENTALI</p> <p>1 - GABINETTO E UFFICI DI DIRETTA COLLABORAZIONE ALL'OPERA DEL MINISTRO</p> <p>1.1.1.0 - FUNZIONAMENTO 1001, 1003, 1016, 1020, 1025, 1028, 1102, 1071</p> <p>2 - AFFARI GENERALI, AMMINISTRATIVI E PERSONALE</p> <p>2.1.1.0 - FUNZIONAMENTO 1063, 1147, 5001, 5007, 5034, 6789, 1075, 1146, 6014</p> <p>2.1.2.1 - Indennita' 1042</p>
---	--

XIII LEGISLATURA - DISEGNI DI LEGGE E RELAZIONI - DOCUMENTI

020/010/24

ELENCO N. 1

SPESE OBBLIGATORIE E D'ORDINE ISCRITTE NEGLI STATI DI PREVISIONE DELLA SPESA DEI DIVERSI MINISTERI
ART. 7 DELLA LEGGE 5 AGOSTO 1978, N. 468

<p>3 - BENI LIBRARI, ISTITUZIONI CULTURALI ED EDITORIA</p> <p>3.1.1.0 - FUNZIONAMENTO 5002, 5008, 5035, 6790, 6015, 6953</p> <p>4 - BENI ARCHEOLOGICI, ARCHITETTONICI, ARTISTICI E STORICI</p> <p>4.1.1.0 - FUNZIONAMENTO 5003, 5009, 5036, 6791, 2043, 2201, 6016, 6954</p> <p>4.1.2.1 - Enti ed attivita' culturali 2108</p> <p>4.2.1.3 - Patrimonio culturale statale 8002</p> <p>5 - BENI ARCHIVISTICI</p> <p>5.1.1.0 - FUNZIONAMENTO 5004, 5010, 5037, 6792, 6017, 6955</p> <p>6 - BENI AMBIENTALI E PAESAGGISTICI</p> <p>6.1.1.0 - FUNZIONAMENTO 5005, 5011, 5038, 6793</p>	<p>MINISTERO DELL'AMBIENTE</p> <p>1 - GABINETTO E UFFICI DI DIRETTA COLLABORAZIONE ALL'OPERA DEL MINISTRO</p> <p>1.1.1.0 - FUNZIONAMENTO 1001, 1003, 1014, 1018, 1023, 1063</p> <p>2 - AFFARI GENERALI E DEL PERSONALE</p> <p>2.1.1.0 - FUNZIONAMENTO 1022, 1102, 1143, 5001, 5009, 1070, 1071, 1141</p> <p>2.1.3.1 - Indennita' 1042</p> <p>3 - CONSERVAZIONE DELLA NATURA</p> <p>3.1.1.0 - FUNZIONAMENTO 5002, 5010</p> <p>4 - ACQUE, RIFIUTI E SUOLO</p> <p>4.1.1.0 - FUNZIONAMENTO 5003, 5011</p> <p>5 - VALUTAZIONE IMPATTO AMBIENTALE, INFORMAZIONI AI CITTADINI E RELAZIONE SULLO STATO DELL'AMBIENTE</p> <p>5.1.1.0 - FUNZIONAMENTO 5004, 5012</p>
---	---

XIII LEGISLATURA - DISEGNI DI LEGGE E RELAZIONI - DOCUMENTI

020/010/25

ELENCO N. 1	
SPESE OBBLIGATORIE E D'ORDINE ISCRITTE NEGLI STATI DI PREVISIONE DELLA SPESA DEI DIVERSI MINISTERI	
ART. 7 DELLA LEGGE 5 AGOSTO 1978, N. 468	
<p>6 - COLLABORAZIONE AGLI ORGANI DI ALTA CONSULENZA</p> <p>6.1.1.0 - FUNZIONAMENTO 5005, 5013</p> <p>7 - INQUINAMENTO ACUSTICO E ATMOSFERICO</p> <p>7.1.1.0 - FUNZIONAMENTO 5006, 5014</p> <p>8 - DIFESA DEL MARE</p> <p>8.1.1.0 - FUNZIONAMENTO 5007, 5015</p> <p>8.1.2.1 - Difesa del mare 4632, 4634, 4636</p> <p>MINISTERO DELL'UNIVERSITA' E DELLA RICERCA SCIENTIFICA E TECNOLOGICA</p> <p>1 - CABINETTO E UFFICI DI DIRETTA COLLABORAZIONE ALL'OPERA DEL MINISTRO</p> <p>1.1.1.0 - FUNZIONAMENTO 1001, 1005, 1006, 1020, 1023, 1028, 1252, 1136, 1153</p>	<p>2 - AFFARI ECONOMICI</p> <p>2.1.1.0 - FUNZIONAMENTO 1129, 1371, 5001, 5005, 5021, 6836, 1126, 1135, 1370, 5965, 5981</p> <p>2.1.2.5 - Altri interventi per le Università statali 1259</p> <p>2.1.3.1 - Indennità 1101</p> <p>2.2.1.2 - Edilizia universitaria, grandi attrezzature e ricerca scientifica 7106</p> <p>3 - AUTONOMIA UNIVERSITARIA E CONDIZIONE STUDENTESCA</p> <p>3.1.1.0 - FUNZIONAMENTO 5002, 5006, 5022, 6837, 5966, 5982</p> <p>4 - SVILUPPO E POTENZIAMENTO DELL'ATTIVITA' DI RICERCA</p> <p>4.1.1.0 - FUNZIONAMENTO 5003, 5007, 5023, 6838, 5967, 5983</p> <p>4.1.2.3 - Accordi ed organismi internazionali 2114, 2115</p> <p>4.2.1.3 - Accordi internazionali per la ricerca scientifica 7529, 7530, 7531</p>

XIII LEGISLATURA -- DISEGNI DI LEGGE E RELAZIONI - DOCUMENTI

020/012/1

ELENCO N. 2

CAPITOLI PER I QUALI E' CONCESSA LA FACOLTA' DI CUI ALL'ARTICOLO 12, PRIMO COMMA DELLA LEGGE 5 AGOSTO 1978, N. 468

<p>PRESIDENZA DEL CONSIGLIO DEI MINISTRI</p> <p>1 - GABINETTI E UFFICI DI DIRETTA COLLABORAZIONE ALL'OPERA DEL PRESIDENTE DEL CONSIGLIO DEI MINISTRI E DEI MINISTRI SENZA PORTAFOGLIO</p> <p>1.1.1.0 - FUNZIONAMENTO 1001, 1005, 1013</p> <p>2 - SEGRETARIATO GENERALE</p> <p>2.1.1.1 - Segretariato 6859</p> <p>2.1.1.2 - Commissariati di governo 1014, 4301, 4307</p> <p>3 - CONSIGLIO DI STATO E TRIBUNALI AMMINISTRATIVI REGIONALI</p> <p>3.1.1.0 - FUNZIONAMENTO 5701, 5704</p> <p>5 - AVVOCATURA GENERALE DELLO STATO</p> <p>5.1.1.0 - FUNZIONAMENTO 6201, 6204</p> <p>6 - PROTEZIONE CIVILE</p> <p>6.1.1.0 - FUNZIONAMENTO 6860</p>	<p>7 - RAPPORTI CON IL PARLAMENTO</p> <p>7.1.1.0 - FUNZIONAMENTO 6861</p> <p>8 - POLITICHE COMUNITARIE</p> <p>8.1.1.0 - FUNZIONAMENTO 6862</p> <p>9 - FUNZIONE PUBBLICA</p> <p>9.1.1.0 - FUNZIONAMENTO 6863</p> <p>10 - AFFARI REGIONALI</p> <p>10.1.1.0 - FUNZIONAMENTO 6864</p> <p>11 - AREE URBANE</p> <p>11.1.1.0 - FUNZIONAMENTO 6865</p> <p>12 - FAMIGLIA E SOLIDARIETA' SOCIALE</p> <p>12.1.1.0 - FUNZIONAMENTO 6866</p>
---	---

VIII LEGISLATURA - DISegni DI LEGGE E RELAZIONI - DOCUMENTI

020/012/4

ELENCO N. 2	
CAPITOLI PER I QUALI E' CONCESSA LA FACOLTA' DI CUI ALL'ARTICOLO 12, PRIMO COMMA DELLA LEGGE 5 AGOSTO 1978, N. 468	
4 - ENTRATE	MINISTERO DEL BILANCIO E DELLA PROGRAMMAZIONE ECONOMICA
4.1.1.0 - FUNZIONAMENTO 6003	1 - GABINETTO E UFFICI DI DIRETTA COLLABORAZIONE ALL'OPERA DEL MINISTRO
4.1.2.2 - Restituzione e rimborsi di imposte 3519, 3521, 3525	1.1.1.0 - FUNZIONAMENTO 1001, 1003, 1014
5 - TERRITORIO	2 - AFFARI GENERALI E PERSONALE
5.1.1.0 - FUNZIONAMENTO 6004	2.1.1.0 - FUNZIONAMENTO 5201
5.1.2.1 - Devoluzione di proventi 3967	3 - ATTUAZIONE DELLA PROGRAMMAZIONE ECONOMICA
6 - DOGANE E IMPOSTE INDIRETTE	3.1.1.0 - FUNZIONAMENTO 5202
6.1.1.0 - FUNZIONAMENTO 5298	4 - PROGRAMMAZIONE ECONOMICA
6.1.2.1 - Restituzione e rimborsi di imposte 5522, 5524, 5525, 5526, 5527, 5528, 5530	4.1.1.0 - FUNZIONAMENTO 5203
7 - GUARDIA DI FINANZA	5 - NUCLEO PER LA VERIFICA DEGLI INVESTIMENTI PUBBLICI
7.1.1.1 - Spese generali di funzionamento 3001, 3003, 6005	5.1.1.0 - FUNZIONAMENTO 5204
7.1.1.2 - Reclutamento, formazione e addestramento 3002	
7.1.2.2 - Indennita' 3031	

XIII LEGISLATURA - DISEGNI DI LEGGE E RELAZIONI - DOCUMENTI

020/012/5

ELENCO N. 2

CAPITOLI PER I QUALI E' CONCESSA LA FACOLTA' DI CUI ALL'ARTICOLO 12, PRIMO COMMA DELLA LEGGE 5 AGOSTO 1978, N. 468

<p>6 - NUCLEO DI VALUTAZIONE DEGLI INVESTIMENTI PUBBLICI</p> <p>6.1.1.0 - FUNZIONAMENTO 5205</p> <p>7 - CONTRATTAZIONE PROGRAMMATA</p> <p>7.1.1.0 - FUNZIONAMENTO 5206</p> <p>8 - POLITICHE DI COESIONE</p> <p>8.1.1.0 - FUNZIONAMENTO 5207</p> <p>9 - CABINA DI REGIA NAZIONALE</p> <p>9.1.1.0 - FUNZIONAMENTO 5208</p> <p>MINISTERO DI GRAZIA E GIUSTIZIA</p> <p>1 - GABINETTO E UFFICI DI DIRETTA COLLABORAZIONE ALL'OPERA DEL MINISTRO</p> <p>1.1.1.1 - Gabinetto e altri uffici 1001, 1003, 1010, 1013, 1497, 1995, 1998</p> <p>1.1.1.2 - Sistemi informativi automatizzati (URSIA) 1035, 1041, 1042, 1043</p>	<p>2 - ORGANIZZAZIONE GIUDIZIARIA E AFFARI GENERALI</p> <p>2.1.1.0 - FUNZIONAMENTO 1024, 1494, 1506, 5201, 5336</p> <p>3 - AFFARI PENALI, GRAZIE E CASELLARIO</p> <p>3.1.1.0 - FUNZIONAMENTO 5202, 5337</p> <p>4 - AFFARI CIVILI E LIBERE PROFESSIONI</p> <p>4.1.1.0 - FUNZIONAMENTO 5203, 5338</p> <p>5 - AMMINISTRAZIONE PENITENZIARIA</p> <p>5.1.1.0 - FUNZIONAMENTO 5206, 5208, 5339, 5351</p> <p>5.1.3.1 - Trattamenti provvisori 2041</p> <p>6 - SERVIZIO ISPETTIVO</p> <p>6.1.1.0 - FUNZIONAMENTO 5204, 5340</p>
--	---

XIII LEGISLATURA -- DISEGNI DI LEGGE E RELAZIONI - DOCUMENTI

020/012/6

ELENCO N. 2	
CAPITOLI PER I QUALI E' CONCESSA LA FACOLTA' DI CUI ALL'ARTICOLO 12, PRIMO COMMA DELLA LEGGE 5 AGOSTO 1978, N. 468	
<p>7 - GIUSTIZIA MINORILE</p> <p>7.1.1.0 - FUNZIONAMENTO 2400, 5209, 5341, 5352</p> <p>MINISTERO DEGLI AFFARI ESTERI</p> <p>1 - GABINETTO E UFFICI DI DIRETTA COLLABORAZIONE ALL'OPERA DEL MINISTRO</p> <p>1.1.1.1 - Gabinetto e altri uffici 1001, 1003, 1014</p> <p>2 - PERSONALE E AMMINISTRAZIONE</p> <p>2.1.1.1 - Uffici centrali 6001</p> <p>3 - COOPERAZIONE ALLO SVILUPPO</p> <p>3.1.1.0 - FUNZIONAMENTO 6002</p> <p>4 - RELAZIONI CULTURALI</p> <p>4.1.1.1 - Uffici centrali 6003</p>	<p>5 - EMIGRAZIONE E AFFARI SOCIALI</p> <p>5.1.1.0 - FUNZIONAMENTO 6004, 3631</p> <p>6 - AFFARI POLITICI</p> <p>6.1.1.0 - FUNZIONAMENTO 6005</p> <p>7 - AFFARI ECONOMICI</p> <p>7.1.1.0 - FUNZIONAMENTO 6006</p> <p>8 - ISTITUTO DIPLOMATICO</p> <p>8.1.1.0 - FUNZIONAMENTO 6007</p> <p>MINISTERO DELLA PUBBLICA ISTRUZIONE</p> <p>1 - GABINETTO E UFFICI DI DIRETTA COLLABORAZIONE ALL'OPERA DEL MINISTRO</p> <p>1.1.1.1 - Gabinetto e altri uffici 1001, 1003, 1013, 1027</p> <p>1.1.1.2 - Ufficio studi 1060</p>

XIII LEGISLATURA - DISegni DI LEGGE E RIFORMAZIONI - DOCUMENTI

020/012/7

ELENCO N. 2

CAPITOLI PER I QUALI E' CONCESSA LA FACOLTA' DI CUI ALL'ARTICOLO 12, PRIMO COMMA DELLA LEGGE 5 AGOSTO 1978, N. 468

2 - PERSONALE E AFFARI GENERALI ED AMMINISTRATIVI	6 - ISTRUZIONE TECNICA
2.1.1.1 - Uffici centrali	6.1.1.1 - Uffici centrali
5826	5830
2.1.1.2 - Uffici periferici	6.1.1.2 - Strutture scolastiche
1016	2400, 5802, 5922
3 - ISTRUZIONE ELEMENTARE	7 - ISTRUZIONE PROFESSIONALE
3.1.1.1 - Uffici centrali	7.1.1.1 - Uffici centrali
5827	5831
3.1.1.2 - Strutture scolastiche	7.1.1.2 - Strutture scolastiche
1042, 1495, 1498, 3401	2401, 5803, 5923
4 - ISTRUZIONE SECONDARIA DI I GRADO	8 - ISTRUZIONE MEDIA NON STATALE
4.1.1.1 - Uffici centrali	8.1.1.0 - FUNZIONAMENTO
5828	5832
4.1.1.2 - Strutture scolastiche	9 - SCAMBI CULTURALI
2001, 3001, 5920	9.1.1.1 - Uffici centrali
5 - ISTRUZIONE CLASSICA, SCIENTIFICA E MAGISTRALE	5833
5.1.1.1 - Uffici centrali	10 - SCUOLA MATERNA
5829	10.1.1.1 - Uffici centrali
5.1.1.2 - Strutture scolastiche	5834
2201, 3201, 5801, 5921	10.1.1.2 - Strutture scolastiche
1401	1401

XIII LEGISLATURA - DISEGNI DI LEGGE E RELAZIONI - DOCUMENTI

020/01278

ELENCO N. 2	
CAPITOLI PER I QUALI E' CONCESSA LA FACOLTA' DI CUI ALL'ARTICOLO 12, PRIMO COMMA DELLA LEGGE 5 AGOSTO 1978, N. 468	
11 - ISTRUZIONE ARTISTICA	5 - SERVIZI CIVILI
11.1.1.1 - Uffici centrali 5835	5.1.1.0 - FUNZIONAMENTO 6004
11.1.1.2 - Strutture scolastiche 2594, 2597, 2602, 5804, 5924	6 - AFFARI DEI CULTI
	6.1.1.0 - FUNZIONAMENTO 6005
	7 - PUBBLICA SICUREZZA
1 - GABINETTO E UFFICI DI DIRETTA COLLABORAZIONE ALL'OPERA DEL MINISTRO	7.1.1.1 - Spese generali di funzionamento 2501, 6006
1.1.1.0 - FUNZIONAMENTO 1001, 1003, 1013, 1025	7.1.3.2 - Pensioni provvisorie 2601
2 - AMMINISTRAZIONE GENERALE E AFFARI DEL PERSONALE	
2.1.1.0 - FUNZIONAMENTO 6001	MINISTERO DEI LAVORI PUBBLICI
3 - AMMINISTRAZIONE CIVILE	1 - GABINETTO E UFFICI DI DIRETTA COLLABORAZIONE ALL'OPERA DEL MINISTRO
3.1.1.0 - FUNZIONAMENTO 6002	1.1.1.0 - FUNZIONAMENTO, 1001, 1003, 1014
4 - PROTEZIONE CIVILE E SERVIZI ANTINCENDI	2 - AFFARI GENERALI E DEL PERSONALE
4.1.1.1 - Spese generali di funzionamento 2995, 2998, 2999, 3007, 6003, 3283	2.1.1.0 - FUNZIONAMENTO 1032, 5001

XIII LEGISLATURA - DISegni DI LEGGE E RELAZIONI - DOCUMENTI

020/012/9

ELENCO N. 2

CAPITOLI PER I QUALI E' CONCESSA LA FACOLTA' DI CUI ALL'ARTICOLO 12, PRIMO COMMA DELLA LEGGE 5 AGOSTO 1978, N. 468

<p>3 - OPERE MARITTIME</p> <p>3.1.1.0 - FUNZIONAMENTO 5002</p> <p>4 - DIFESA DEL SUOLO</p> <p>4.1.1.0 - FUNZIONAMENTO 5003</p> <p>5 - COORDINAMENTO TERRITORIALE</p> <p>5.1.1.0 - FUNZIONAMENTO 5004</p> <p>6 - EDILIZIA STATALE E SERVIZI SPECIALI</p> <p>6.1.1.0 - FUNZIONAMENTO 5005</p> <p>7 - EDILIZIA RESIDENZIALE</p> <p>7.1.1.0 - FUNZIONAMENTO 5006</p> <p>8 - CONSIGLIO SUPERIORE DEI LAVORI PUBBLICI</p> <p>8.1.1.0 - FUNZIONAMENTO 5007</p>	<p>9 - ISPETTORATO TECNICO</p> <p>9.1.1.0 - FUNZIONAMENTO 5008</p> <p>MINISTERO DEI TRASPORTI E DELLA NAVIGAZIONE</p> <p>1 - GABINETTO E UFFICI DI DIRETTA COLLABORAZIONE ALL'OPERA DEL MINISTRO</p> <p>1.1.1.0 - FUNZIONAMENTO 1001, 1003, 1015, 1019</p> <p>2 - MOTORIZZAZIONE CIVILE E TRASPORTI IN CONCESSIONE</p> <p>2.1.1.0 - FUNZIONAMENTO 1498</p> <p>3 - AVIAZIONE CIVILE</p> <p>3.1.1.0 - FUNZIONAMENTO 1999, 2019</p> <p>4 - PROGRAMMAZIONE, ORGANIZZAZIONE E COORDINAMENTO</p> <p>4.1.1.0 - FUNZIONAMENTO 2499</p>
---	--

XIII LEGISLATURA - DISEGNI DI LEGGE E RELAZIONI - DOCUMENTI

020/012/10

ELENCO N. 2

CAPITOLI PER I QUALI E' CONCESSA LA FACOLTA' DI CUI ALL'ARTICOLO 12, PRIMO COMMA DELLA LEGGE 5 AGOSTO 1978, N. 468

5 - AFFARI GENERALI, PERSONALE E SERVIZI INFORMATICI DEL SETTORE MARITTIMO

5.1.1.0 - FUNZIONAMENTO
5013

6 - NAVIGLIO

6.1.1.0 - FUNZIONAMENTO
5014

7 - CAPITANERIE DI PORTO

7.1.1.1 - Spese generali di funzionamento
1029, 3201, 3204, 50157.1.2.1 - Trattamenti provvisori
3251

8 - NAVIGAZIONE E TRAFFICO MARITTIMO

8.1.1.0 - FUNZIONAMENTO
5016

9 - LAVORO MARITTIMO E PORTUALE

9.1.1.0 - FUNZIONAMENTO
5017

10 - DEMANIO MARITTIMO E PORTI

10.1.1.0 - FUNZIONAMENTO
5018

11 - ISPETTORATO TECNICO

11.1.1.0 - FUNZIONAMENTO
5019

MINISTERO DELLE POSTE E DELLE TELECOMUNICAZIONI

1 - GABINETTO E UFFICI DI DIRETTA COLLABORAZIONE ALL'OPERA DEL MINISTRO

1.1.1.0 - FUNZIONAMENTO
1001, 1003, 1010, 1016

2 - SEGRETERIATO GENERALE

2.1.1.0 - FUNZIONAMENTO
5021

3 - AFFARI GENERALI E DEL PERSONALE

3.1.1.0 - FUNZIONAMENTO
5022, 5040

XIII LEGISLATURA - DISEGNI DI LEGGE E RELAZIONI - DOCUMENTI

020/012/11

ELENCO N. 2

CAPITOLI PER I QUALI E' CONCESSA LA FACOLTA' DI CUI ALL'ARTICOLO 12, PRIMO COMMA DELLA LEGGE 5 AGOSTO 1978, N. 468

<p>4 - CONCESSIONI E AUTORIZZAZIONI</p> <p>4.1.1.0 - FUNZIONAMENTO 5023</p> <p>5 - PIANIFICAZIONE E GESTIONE DELLE FREQUENZE</p> <p>5.1.1.0 - FUNZIONAMENTO 5024</p> <p>6 - REGOLAMENTAZIONE E QUALITA' DEI SERVIZI</p> <p>6.1.1.0 - FUNZIONAMENTO 5025</p> <p>7 - ISTITUTO SUPERIORE P.T.</p> <p>7.1.1.0 - FUNZIONAMENTO 5026</p> <p style="text-align: center;">MINISTERO DELLA DIFESA</p> <p>1 - GABINETTO E UFFICI DI DIRETTA COLLABORAZIONE ALL'OPERA DEL MINISTRO</p> <p>1.1.1.0 - FUNZIONAMENTO 1001, 1003, 1011, 1375, 1595</p>	<p>2 - UFFICIALI ESERCITO</p> <p>2.1.1.1 - Spese generali di funzionamento 5201, 5502</p> <p>3 - SOTTUFFICIALI ESERCITO</p> <p>3.1.1.1 - Spese generali di funzionamento 5202, 5503</p> <p>4 - PERSONALE MILITARE MARINA</p> <p>4.1.1.1 - Spese generali di funzionamento 5203, 5504</p> <p>5 - PERSONALE MILITARE AERONAUTICA</p> <p>5.1.1.1 - Spese generali di funzionamento 5204, 5505</p> <p>6 - IMPIEGATI CIVILI</p> <p>6.1.1.1 - Spese generali di funzionamento 1592, 5205</p> <p>6.1.1.3 - Magistratura militare 1589</p>
--	--

XIII LEGISLATURA - DISEGNI DI LEGGE E RELAZIONI - DOCUMENTI

020/012/12

ELENCO N. 2	
CAPITOLI PER I QUALI E' CONCESSA LA FACOLTA' DI CUI ALL'ARTICOLO 12, PRIMO COMMA DELLA LEGGE 5 AGOSTO 1978, N. 468	
7 - OPERAI	13 - MOTORIZZAZIONE E COMBUSTIBILI
7.1.1.1 - Spese generali di funzionamento 5206	13.1.1.1 - Spese generali di funzionamento 5211, 5511
8 - LEVA, RECLUTAMENTO OBBLIGATORIO, MILITARIZZAZIONE, MOBILITAZIONE CIVILE E CORPI AUSILIARI	14 - COMMISSARIATO
8.1.1.1 - Spese generali di funzionamento 5221, 5506	14.1.1.1 - Spese generali di funzionamento 5212, 5512
9 - ARMI, MUNIZIONI E ARMAMENTI TERRESTRI	15 - LAVORI, DEMANIO E MATERIALI DEL GENIO
9.1.1.1 - Spese generali di funzionamento 5207, 5507	15.1.1.1 - Spese generali di funzionamento 5213, 5513
10 - COSTRUZIONI, ARMI E ARMAMENTI NAVALI	16 - SANITA' MILITARE
10.1.1.1 - Spese generali di funzionamento 5208, 5508	16.1.1.1 - Spese generali di funzionamento 5214, 5514
11 - COSTRUZIONI, ARMI E ARMAMENTI AERONAUTICI E SPAZIALI	17 - PENSIONI
11.1.1.1 - Spese generali di funzionamento 5209, 5509	17.1.1.0 - FUNZIONAMENTO 5215, 5515
12 - ASSISTENZA AL VOLO, DIFESA AEREA E TELECOMUNICAZIONI	17.1.2.2 - Pensioni provvisorie 1051, 1053, 4571
12.1.1.1 - Spese generali di funzionamento 5210, 5510	

XIII LEGISLATURA - DISEGNI DI LEGGE E RELAZIONI - DOCUMENTI

020/012/13

ELENCO N. 2

CAPITOLI PER I QUALI E' CONCESSA LA FACOLTA' DI CUI ALL'ARTICOLO 12, PRIMO COMMA DELLA LEGGE 5 AGOSTO 1978, N. 468

18 - PROVVIDENZE PER IL PERSONALE		MINISTERO PER LE POLITICHE AGRICOLE
18.1.1.1 - Spese generali di funzionamento	5216, 5516	1 - GABINETTO E UFFICI DI DIRETTA COLLABORAZIONE ALL'OPERA DEL MINISTRO
19 - CONTENZIOSO		1.1.1.0 - FUNZIONAMENTO
19.1.1.0 - FUNZIONAMENTO	5217, 5517	1001, 1003, 1013, 1027
20 - SERVIZI GENERALI		2 - SERVIZI GENERALI E DEL PERSONALE
20.1.1.1 - Spese generali di funzionamento	5218, 5518	2.1.1.0 - FUNZIONAMENTO
21 - ONORANZE AI CADUTI DI GUERRA		5601, 5618
21.1.1.0 - FUNZIONAMENTO	5219, 5519	3 - POLITICHE AGRICOLE E AGROINDUSTRIALI NAZIONALI
22 - BILANCIO E AFFARI FINANZIARI		3.1.1.0 - FUNZIONAMENTO
22.1.1.0 - FUNZIONAMENTO	5220, 5520	5602, 5619
23 - ARMA DEI CARABINIERI		4 - POLITICHE COMUNITARIE E INTERNAZIONALI
23.1.1.1 - Spese generali di funzionamento	4496, 4499	4.1.1.0 - FUNZIONAMENTO
		5603, 5620
		5 - PESCA E ACQUACOLTURA
		5.1.1.0 - FUNZIONAMENTO
		5604

XIII LEGISLATURA - DISEGNI DI LEGGE E RELAZIONI - DOCUMENTI

020/012/14

<p>ELENCO N. 2</p> <p>CAPITOLI PER I QUALI E' CONCESSA LA FACOLTA' DI CUI ALL'ARTICOLO 12, PRIMO COMMA DELLA LEGGE 5 AGOSTO 1978, N. 468</p>	
<p>6 - RISORSE FORESTALI, MONTANE E IDRICHE</p> <p>6.1.1.1 - Spese generali di funzionamento 3999</p> <p>7 - ISPETTORATO CENTRALE REPRESSIONE FRODI</p> <p>7.1.1.0 - FUNZIONAMENTO 5006</p> <p>MINISTERO DELL'INDUSTRIA, DEL COMMERCIO E DELL'ARTIGIANATO</p> <p>1 - CABINETTO E UFFICI DI DIRETTA COLLABORAZIONE ALL'OPERA DEL MINISTRO</p> <p>1.1.1.0 - FUNZIONAMENTO 1001, 1003, 1014, 1022</p> <p>2 - AFFARI GENERALI E PERSONALE</p> <p>2.1.1.0 - FUNZIONAMENTO 6221</p> <p>3 - PRODUZIONE INDUSTRIALE</p> <p>3.1.1.0 - FUNZIONAMENTO 2499, 6222</p>	<p>4 - FONTI DI ENERGIA E INDUSTRIE DI BASE</p> <p>4.1.1.0 - FUNZIONAMENTO 6223</p> <p>5 - MINIERE E GEOLOGIA</p> <p>5.1.1.0 - FUNZIONAMENTO 6224</p> <p>6 - COMMERCIO INTERNO E CONSUMI INDUSTRIALI</p> <p>6.1.1.0 - FUNZIONAMENTO 6225</p> <p>6.1.2.2 - Restituzioni e rimborsi 5141</p> <p>7 - ASSICURAZIONI PRIVATE E DI INTERESSE COLLETTIVO</p> <p>7.1.1.0 - FUNZIONAMENTO 6226</p>

XIII LEGISLATURA - DISEGNI DI LEGGE E RELAZIONI - DOCUMENTI

020/012/15

ELENCO N. 2
CAPITOLI PER I QUALI E' CONCESSA LA FACOLTA' DI CUI ALL'ARTICOLO 12, PRIMO COMMA DELLA LEGGE 5 AGOSTO 1978, N. 468

<p>MINISTERO DEL LAVORO E DELLA PREVIDENZA SOCIALE</p> <p>1 - GABINETTO E UFFICI DI DIRETTA COLLABORAZIONE ALL'OPERA DEL MINISTRO</p> <p>1.1.1.0 - FUNZIONAMENTO 1001, 1003, 1013, 1024</p> <p>2 - AFFARI GENERALI E DEL PERSONALE</p> <p>2.1.1.0 - FUNZIONAMENTO 1509, 5001</p> <p>3 - RAPPORTI DI LAVORO</p> <p>3.1.1.0 - FUNZIONAMENTO 5002</p> <p>4 - PREVIDENZA E ASSISTENZA SOCIALE</p> <p>4.1.1.0 - FUNZIONAMENTO 5003</p> <p>5 - COOPERAZIONE</p> <p>5.1.1.0 - FUNZIONAMENTO 5004</p>	<p>6 - OSSERVATORIO DEL MERCATO DEL LAVORO</p> <p>6.1.1.0 - FUNZIONAMENTO 5005</p> <p>7 - IMPIEGO</p> <p>7.1.1.0 - FUNZIONAMENTO 5006</p> <p>8 - ORIENTAMENTO E ADESTRAMENTO PROFESSIONALE</p> <p>8.1.1.0 - FUNZIONAMENTO 5007</p> <p>MINISTERO DEL COMMERCIO CON L'ESTERO</p> <p>1 - GABINETTO E UFFICI DI DIRETTA COLLABORAZIONE ALL'OPERA DEL MINISTRO</p> <p>1.1.1.0 - FUNZIONAMENTO 1001, 1003, 1014, 1026</p> <p>2 - GESTIONE DELLE RISORSE E RELAZIONI CON IL PUBBLICO</p> <p>2.1.1.0 - FUNZIONAMENTO 1010, 5001</p> <p>2.1.3.1 - Indennita' 1071</p>
---	--

XIII LEGISLATURA - DISEGNI DI LEGGE E RELAZIONI - DOCUMENTI

020/012/16

ELENCO N. 2 CAPITOLI PER I QUALI E' CONCESSA LA FACOLTA' DI CUI ALL'ARTICOLO 12, PRIMO COMMA DELLA LEGGE 5 AGOSTO 1978, N. 468	
3 - POLITICA COMMERCIALE E GESTIONE DEL REGIME DEGLI SCAMBI	3 - PREVENZIONE SANITARIA
3.1.1.0 - FUNZIONAMENTO 5002	3.1.1.0 - FUNZIONAMENTO 6702
4 - PROMOZIONE SCAMBI E INTERNAZIONALIZZAZIONE IMPRESE	4 - ALIMENTI, NUTRIZIONE E SANITA' PUBBLICA VETERINARIA
4.1.1.0 - FUNZIONAMENTO 5003	4.1.1.0 - FUNZIONAMENTO 6703
5 - STUDI, RICERCA, DOCUMENTAZIONE E ANALISI STATISTICHE	5 - PROGRAMMAZIONE SANITARIA
5.1.1.0 - FUNZIONAMENTO 5004	5.1.1.0 - FUNZIONAMENTO 6704
	6 - VALUTAZIONE MEDICINALI E FARMACOVIGILANZA
	6.1.1.0 - FUNZIONAMENTO 6705
	7 - ORGANIZZAZIONE, BILANCIO E PERSONALE
	7.1.1.0 - FUNZIONAMENTO 6706, 1291
1 - GABINETTO E UFFICI DI DIRETTA COLLABORAZIONE ALL'OPERA DEL MINISTRO	8 - RAPPORTI INTERNAZIONALI E POLITICHE COMUNITARIE
1.1.1.0 - FUNZIONAMENTO 1001, 1003, 1013	8.1.1.0 - FUNZIONAMENTO 6707
2 - ASSISTENZA SANITARIA DI COMPETENZA STATALE	
2.1.1.0 - FUNZIONAMENTO 6701	

XIII LEGISLATURA - DISEGNI DI LEGGE E RELAZIONI - DOCUMENTI

020/012/17

ELENCO N. 2

CAPITOLI PER I QUALI E' CONCESSA LA FACOLTA' DI CUI ALL'ARTICOLO 12, PRIMO COMMA DELLA LEGGE 5 AGOSTO 1978, N. 468

<p>9 - VIGILANZA SUGLI ENTI</p> <p>9.1.1.0 - FUNZIONAMENTO 6708</p> <p>10 - SERVIZIO ISPETTIVO ED UNITA' DI CRISI</p> <p>10.1.1.0 - FUNZIONAMENTO 6709</p> <p>11 - STUDI E DOCUMENTAZIONE</p> <p>11.1.1.0 - FUNZIONAMENTO 6710</p> <p>12 - RAPPORTI CONVENZIONATI CON IL SERVIZIO SANITARIO NAZIONALE</p> <p>12.1.1.0 - FUNZIONAMENTO 6711</p> <p>13 - SEGRETERIA GENERALE DEL CONSIGLIO SUPERIORE DI SANITA'</p> <p>13.1.1.0 - FUNZIONAMENTO 6712</p>	<p>MINISTERO PER I BENI CULTURALI E AMBIENTALI</p> <p>1 - GABINETTO E UFFICI DI DIRETTA COLLABORAZIONE ALL'OPERA DEL MINISTRO</p> <p>1.1.1.0 - FUNZIONAMENTO 1001, 1003, 1016, 1028</p> <p>2 - AFFARI GENERALI, AMMINISTRATIVI E PERSONALE</p> <p>2.1.1.0 - FUNZIONAMENTO 5001</p> <p>3 - BENI LIBRARI, ISTITUZIONI CULTURALI ED EDITORIA</p> <p>3.1.1.0 - FUNZIONAMENTO 5002</p> <p>4 - BENI ARCHEOLOGICI, ARCHITETTONICI, ARTISTICI E STORICI</p> <p>4.1.1.0 - FUNZIONAMENTO 5003</p> <p>5 - BENI ARCHIVISTICI</p> <p>5.1.1.0 - FUNZIONAMENTO 5004</p>
--	---

XIII LEGISLATURA - DISEGNI DI LEGGE E RELAZIONI - DOCUMENTI

020/012/18

ELENCO N. 2	
CAPITOLI PER I QUALI E' CONCESSA LA FACOLTA' DI CUI ALL'ARTICOLO 12, PRIMO COMMA DELLA LEGGE 5 AGOSTO 1978, N. 468	
6 - BENI AMBIENTALI E PAESAGGISTICI	5 - VALUTAZIONE IMPATTO AMBIENTALE, INFORMAZIONI AI CITTADINI E RELAZIONE SULLO STATO DELL'AMBIENTE
6.1.1.0 - FUNZIONAMENTO 5005	5.1.1.0 - FUNZIONAMENTO 5004
MINISTERO DELL'AMBIENTE	6 - COLLABORAZIONE AGLI ORGANI DI ALTA CONSULENZA
1 - GABINETTO E UFFICI DI DIRETTA COLLABORAZIONE ALL'OPERA DEL MINISTRO	6.1.1.0 - FUNZIONAMENTO 5005
1.1.1.0 - FUNZIONAMENTO 1001, 1003, 1014, 1023	7 - INQUINAMENTO ACUSTICO E ATMOSFERICO
2 - AFFARI GENERALI E DEL PERSONALE	7.1.1.0 - FUNZIONAMENTO 5006
2.1.1.0 - FUNZIONAMENTO 5001	8 - DIFESA DEL MARE
3 - CONSERVAZIONE DELLA NATURA	8.1.1.0 - FUNZIONAMENTO 5007
3.1.1.0 - FUNZIONAMENTO 5002	MINISTERO DELL'UNIVERSITA' E DELLA RICERCA SCIENTIFICA E TECNOLOGICA
4 - ACQUE, RIFIUTI E SUOLO	1 - GABINETTO E UFFICI DI DIRETTA COLLABORAZIONE ALL'OPERA DEL MINISTRO
4.1.1.0 - FUNZIONAMENTO 5003	1.1.1.0 - FUNZIONAMENTO 1001, 1005, 1006, 1020

XIII LEGISLATURA - DISEGNI DI LEGGE E RELAZIONI - DOCUMENTI

020/012/19

ELENCO N. 2

CAPITOLI PER I QUALI E' CONCESSA LA FACOLTA' DI CUI ALL'ARTICOLO 12, PRIMO COMMA DELLA LEGGE 5 AGOSTO 1978, N. 468

2 - AFFARI ECONOMICI

2.1.1.0 - FUNZIONAMENTO

5001

3 - AUTONOMIA UNIVERSITARIA E CONDIZIONE STUDENTESCA

3.1.1.0 - FUNZIONAMENTO

5002

4 - SVILUPPO E POTENZIAMENTO DELL'ATTIVITA' DI RICERCA

4.1.1.0 - FUNZIONAMENTO

5003

XIII LEGISLATURA - DISEGNI DI LEGGE E RELAZIONI - DOCUMENTI

020/D14/1

ELENCO N. 3	
CAPITOLI PER I QUALI E' CONCESSA AL MINISTRO DEL TESORO LA FACOLTA' DI CUI ALL'ARTICOLO 12, SECONDO COMMA, DELLA LEGGE 5 AGOSTO 1978, N. 468	
<p>PRESIDENZA DEL CONSIGLIO DEI MINISTRI</p> <p>12 - FAMIGLIA E SOLIDARIETA' SOCIALE</p> <p>12.1.2.2 - Lotta alla droga 2966</p> <p>17 - INFORMAZIONE E EDITORIA</p> <p>17.1.1.0 - FUNZIONAMENTO 1342</p> <p>MINISTERO DEL TESORO</p> <p>2 - AFFARI GENERALI E PERSONALE</p> <p>2.1.1.0 - FUNZIONAMENTO 4310</p> <p>3 - AMMINISTRAZIONE CENTRALE DEL TESORO</p> <p>3.1.1.0 - FUNZIONAMENTO 4616</p> <p>6 - PROVVEDITORATO GENERALE DELLO STATO</p> <p>6.1.2.2 - Beni e servizi per le amministrazioni dello Stato 5051</p>	<p>7 - RAGIONERIA GENERALE DELLO STATO</p> <p>7.1.2.9 - Azienda di Stato per gli Interventi nel Mercato Agricolo 5973</p> <p>7.1.2.12 - Risorse proprie Unione europea 5971, 5976</p> <p>7.1.2.17 - Accordi ed organismi internazionali 5975</p> <p>7.1.2.18 - Interventi diversi 6879</p> <p>7.2.1.8 - Aree depresse 9012</p> <p style="text-align: center;">MINISTERO DELLE FINANZE</p> <p>4 - ENTRATE</p> <p>4.1.1.0 - FUNZIONAMENTO 3495, 3512</p> <p>4.1.2.3 - Devoluzione canoni sulle radioteleaudizioni 3520</p> <p>4.1.3.2 - Fondi di previdenza 3486</p> <p>4.2.1.3 - Comuni di confine 7801</p>

XIII LEGISLATURA - DISEGNI DI LEGGE E RELAZIONI - DOCUMENTI

020/014/2

ELENCO N. 3
 CAPITOLI PER I QUALI E' CONCESSA AL MINISTRO DEL TESORO LA FACOLTA' DI CUI ALL'ARTICOLO 12,
 SECONDO COMMA, DELLA LEGGE 5 AGOSTO 1978, N. 468

<p>5 - TERRITORIO</p> <p>5.1.2.1 - Devoluzione di proventi 3968</p> <p>5.1.4.1 - Fondi di previdenza 3870</p> <p>6 - DOGANE E IMPOSTE INDIRECTE</p> <p>6.1.1.0 - FUNZIONAMENTO 5400, 5521</p> <p>6.1.3.2 - Fondi di previdenza 5473, 5475, 5476</p> <p>7 - GUARDIA DI FINANZA</p> <p>7.1.2.1 - Fondi di previdenza e assistenza dipendenti 5474, 5477</p> <p>MINISTERO DI GRAZIA E GIUSTIZIA</p> <p>4 - AFFARI CIVILI E LIBERE PROFESSIONI</p> <p>4.1.1.0 - FUNZIONAMENTO 1095, 1203</p>	<p>5 - AMMINISTRAZIONE PENITENZIARIA</p> <p>5.1.1.0 - FUNZIONAMENTO 2203</p> <p>5.1.2.1 - Mantenimento, assistenza, rieducazione e trasporto detenuti 2091</p> <p>MINISTERO DEGLI AFFARI ESTERI</p> <p>5 - EMIGRAZIONE E AFFARI SOCIALI</p> <p>5.1.2.1 - Promozione e relazioni culturali 3572</p> <p>5.1.2.2 - Collettivita' italiana all'estero 3576</p> <p>MINISTERO DELL'INTERNO</p> <p>4 - PROTEZIONE CIVILE E SERVIZI ANTINCENDI</p> <p>4.1.1.1 - Spese generali di funzionamento 3256</p> <p>4.1.1.3 - Mezzi operativi e strumentali 3144</p>
---	--

XIII LEGISLATURA - DISEGNI DI LEGGE E RELAZIONI - DOCUMENTI

020/014/3

ELENCO N. 3

CAPITOLI PER I QUALI E' CONCESSA AL MINISTRO DEL TESORO LA FACOLTA' DI CUI ALL'ARTICOLO 12.
SECONDO COMMA, DELLA LEGGE 5 AGOSTO 1978, N. 468

5 - SERVIZI CIVILI

5.1.2.5 - Immigrati, profughi e rifugiati

4286

7 - PUBBLICA SICUREZZA

7.1.1.1 - Spese generali di funzionamento

2808

7.1.1.3 - Mezzi operativi e strumentali

2615

MINISTERO DEI LAVORI PUBBLICI

2 - AFFARI GENERALI E DEL PERSONALE

2.1.1.0 - FUNZIONAMENTO

1148

3 - OPERE MARITTIME

3.2.1.1 - Opere marittime e portuali

7501

MINISTERO DEI TRASPORTI E DELLA NAVIGAZIONE

2 - MOTORIZZAZIONE CIVILE E TRASPORTI IN CONCESSIONE

2.1.1.0 - FUNZIONAMENTO

1509, 1513, 1656, 1568, 1569, 1580, 1585,
1586, 1587, 1589

2.1.2.2 - Restituzioni e rimborsi

1691, 1693, 1694, 1695

2.2.1.2 - Attrezzature e impianti

7209, 7213, 7242, 7244

2.2.1.0 - Trasporti in gestione diretta ed in concessione

7307

3 - AVIAZIONE CIVILE

3.2.1.1 - Aeroporti

7510, 7514, 7551

6 - NAVIGLIO

6.1.1.0 - FUNZIONAMENTO,

3001, 3052

7 - CAPITANERIE DI PORTO

7.1.1.1 - Spese generali di funzionamento

3353, 3273, 3274, 3282

7.1.1.2 - Mezzi operativi e strumentali

3275, 3276, 3277

XIII LEGISLATURA - DISegni DI LEGGE E RELAZIONI - DOCUMENTI

020/014/4

ELENCO N. 3

CAPITOLI PER I QUALI E' CONCESSA AL MINISTRO DEL TESORO LA FACOLTA' DI CUI ALL'ARTICOLO 12,
SECONDO COMMA, DELLA LEGGE 5 AGOSTO 1979, N. 468

<p>8 - NAVIGAZIONE E TRAFFICO MARITTIMO</p> <p>8.1.1.0 - FUNZIONAMENTO 3601</p> <p>MINISTERO DELLA DIFESA</p> <p>1 - GABINETTO E UFFICI DI DIRETTA COLLABORAZIONE ALL'OPERA DEL MINISTRO</p> <p>1.1.1.0 - FUNZIONAMENTO 2000</p> <p>2 - UFFICIALI ESERCITO</p> <p>2.1.1.1 - Spese generali di funzionamento 5804</p> <p>2.1.1.2 - Leva, formazione e addestramento 1500</p> <p>3 - SOTTUFFICIALI ESERCITO</p> <p>3.1.1.1 - Spese generali di funzionamento 5805</p> <p>3.1.1.2 - Leva, formazione e addestramento 6202</p>	<p>4 - PERSONALE MILITARE MARINA</p> <p>4.1.1.1 - Spese generali di funzionamento 5806</p> <p>4.1.1.2 - Leva, formazione e addestramento 6203</p> <p>5 - PERSONALE MILITARE AERONAUTICA</p> <p>5.1.1.1 - Spese generali di funzionamento 5807</p> <p>5.1.1.2 - Leva, formazione e addestramento 6204</p> <p>6 - IMPIEGATI CIVILI</p> <p>6.1.1.1 - Spese generali di funzionamento 5808</p> <p>7 - OPERAI</p> <p>7.1.1.1 - Spese generali di funzionamento 5809</p> <p>8 - LEVA, RECLUTAMENTO OBBLIGATORIO, MILITARIZZAZIONE, MOBILITAZIONE CIVILE E CORPI AUSILIARI</p> <p>8.1.1.1 - Spese generali di funzionamento 5810</p>
---	---

XIII LEGISLATURA -- DISEGNI DI LEGGE E RELAZIONI - DOCUMENTI

020/014/5

ELENCO N. 3	
CAPITOLI PER I QUALI E' CONCESSA AL MINISTRO DEL TESORO LA FACOLTA' DI CUI ALL'ARTICOLO 12, SECONDO COMMA, DELLA LEGGE 5 AGOSTO 1978, N. 468	
<p>9 - ARMI, MUNIZIONI E ARMAMENTI TERRESTRI</p> <p>9.1.1.1 - Spese generali di funzionamento 1080, 5811</p> <p>9.1.1.2 - Mezzi operativi e strumentali 1802</p> <p>9.1.1.3 - Ammodernamento e rinnovamento 4011, 4031, 4051</p> <p>9.2.1.1 - Ricerca scientifica 7010</p> <p>10 - COSTRUZIONI, ARMI E ARMAMENTI NAVALI</p> <p>10.1.1.1 - Spese generali di funzionamento 6002, 5812</p> <p>10.1.1.2 - Istituto idrografico della Marina 1844</p> <p>10.1.1.3 - Mezzi operativi e strumentali 1832, 1836, 1837, 1838, 1841, 1843, 6602</p> <p>10.1.1.4 - Ammodernamento e rinnovamento 6302, 6402, 6502</p> <p>10.2.1.1 - Ricerca scientifica 8551</p>	<p>11 - COSTRUZIONI, ARMI E ARMAMENTI AERONAUTICI E SPAZIALI</p> <p>11.1.1.1 - Spese generali di funzionamento 6003, 5813</p> <p>11.1.1.2 - Mezzi operativi e strumentali 1872, 1874, 1878, 2103</p> <p>11.1.1.3 - Ammodernamento e rinnovamento 6303, 6403, 6503</p> <p>11.1.2.1 - Assistenza al volo civile 2003</p> <p>11.2.1.1 - Ricerca scientifica 8552</p> <p>12 - ASSISTENZA AL VOLO, DIFESA AEREA E TELECOMUNICAZIONI</p> <p>12.1.1.1 - Spese generali di funzionamento 6004, 5814</p> <p>12.1.1.2 - Mezzi operativi e strumentali 2002, 6603, 6753</p> <p>12.1.1.3 - Ammodernamento e rinnovamento 6304, 6404, 6504</p> <p>12.1.2.1 - Assistenza al volo civile 5826</p> <p>12.2.1.1 - Ricerca scientifica 8553</p>

XIII LEGISLATURA - DISegni DI LEGGE E RELAZIONI - DOCUMENTI

020/014/6

ELENCO N. 3

CAPITOLI PER I QUALI E' CONCESSA AL MINISTRO DEL TESORO LA FACOLTA' DI CUI ALL'ARTICOLO 12,
SECONDO COMMA, DELLA LEGGE 5 AGOSTO 1978, N. 468

12.2.1.2 - Attrezzature e impianti 7231	15 - LAVORI, DEMANIO E MATERIALI DEL GENIO
13 - MOTORIZZAZIONE E COMBUSTIBILI	15.1.1.1 - Spese generali di funzionamento 2806, 2807, 5817
13.1.1.1 - Spese generali di funzionamento 2104, 2106, 5815	15.1.1.2 - Mezzi operativi e strumentali 2802, 2803, 2804, 6604
13.1.1.2 - Mezzi operativi e strumentali 2102	15.1.1.3 - Ammodernamento e rinnovamento 6307, 6506
13.1.1.3 - Ammodernamento e rinnovamento 6305, 6405, 6505	15.1.2.2 - Assistenza al volo civile 5828
13.1.2.2 - Assistenza al volo civile 5827	15.1.2.3 - Servizi militari 2808
13.2.1.1 - Ricerca scientifica 8554	15.2.1.2 - Attrezzature e impianti 8559
14 - COMMISSARIATO	16 - SANITA' MILITARE
14.1.1.1 - Spese generali di funzionamento 2505, 2508, 2509, 2510, 2511, 5831, 6005, 2512, 5816	16.1.1.1 - Spese generali di funzionamento 3001, 6006, 5818
14.1.1.2 - Vettovagliamento, equipaggiamento, igiene e casermaggio 2501, 2502, 2503, 2507	16.1.1.2 - Stabilimento chimico-farmaceutico militare 3004
14.1.1.3 - Ammodernamento e rinnovamento 6306	16.1.1.3 - Ammodernamento e rinnovamento 6308
14.2.1.1 - Ricerca scientifica 8555	16.2.1.1 - Ricerca scientifica 8556

XIII LEGISLATURA - DISEGNI DI LEGGE E RELAZIONI - DOCUMENTI

020/014/7

ELENCO N. 3

CAPITOLI PER I QUALI E' CONCESSA AL MINISTRO DEL TESORO LA FACOLTA' DI CUI ALL'ARTICOLO 12,
SECONDO COMMA, DELLA LEGGE 5 AGOSTO 1978, N. 468

17 - PENSIONI	21 - ONORANZE AI CADUTI DI GUERRA
17.1.1.0 - FUNZIONAMENTO 5819	21.1.1.0 - FUNZIONAMENTO 5823
18 - PROVVIDENZE PER IL PERSONALE	22 - BILANCIO E AFFARI FINANZIARI
18.1.1.1 - Spese generali di funzionamento 5820	22.1.1.0 - FUNZIONAMENTO 5824
19 - CONTENZIOSO	22.1.2.1 - Accordi ed organismi internazionali 1168, 4001.
19.1.1.0 - FUNZIONAMENTO 5821	23 - ARMA DEI CARABINIERI
20 - SERVIZI GENERALI	23.1.1.1 - Spese generali di funzionamento 4596, 4602, 4615, 4616, 4618, 4599, 4600, 4601, 4603
20.1.1.1 - Spese generali di funzionamento 1098, 1107, 6007, 5822	23.1.1.2 - Assistenza e benessere del personale 4758, 4759
20.1.1.3 - Istituto Geografico Militare 1103	23.1.1.3 - Mezzi operativi e strumentali 4587, 4588, 4604, 4605, 4606, 4607, 4608, 4609, 4610, 4611, 4612, 4613
20.1.1.4 - leva, formazione e addestramento 1105	23.1.1.5 - Ammodernamento e rinnovamento 5031
20.1.2.5 - Assistenza al volo civile 5829	
20.2.1.1 - Ricerca scientifica 8557	

XIII LEGISLATURA - DISegni DI LEGGE E REFEZIONI - DOCUMENTI

020/014/8

ELENCO N. 3
 CAPITOLI PER I QUALI E' CONCESSA AL MINISTRO DEL TESORO LA FACOLTA' DI CUI ALL'ARTICOLO 12,
 SECONDO COMMA, DELLA LEGGE 5 AGOSTO 1978, N. 468

<p>MINISTERO PER LE POLITICHE AGRICOLE</p> <p>6 - RISORSE FORESTALI, MONTANE E IDRICHE</p> <p>6.1.1.1 - Spese generali di funzionamento 4163</p> <p>MINISTERO DELL'INDUSTRIA, DEL COMMERCIO E DELL'ARTIGIANATO</p> <p>3 - PRODUZIONE INDUSTRIALE</p> <p>3.1.1.0 - FUNZIONAMENTO 2535, 4034</p> <p>3.1.2.2 - Organismi nazionali di normattizzazione 3030</p> <p>3.2.1.5 - Fondo per l'innovazione tecnologica 7551</p> <p>4 - FONTI DI ENERGIA E INDUSTRIE DI BASE</p> <p>4.1.1.0 - FUNZIONAMENTO 3503, 3504</p> <p>5 - MINIERE E GEOLOGIA</p> <p>5.1.1.0 - FUNZIONAMENTO 4558</p>	<p>7 - ASSICURAZIONI PRIVATE E DI INTERESSE COLLETTIVO</p> <p>7.1.2.1 - Istituto per la Vigilanza sulle Assicurazioni Private 5851</p> <p>MINISTERO DELLA SANITA'</p> <p>3 - PREVENZIONE SANITARIA</p> <p>3.1.1.0 - FUNZIONAMENTO 2039, 2050</p> <p>4 - ALIMENTI, NUTRIZIONE E SANITA' PUBBLICA VETERINARIA</p> <p>4.1.1.0 - FUNZIONAMENTO 2550, 2556</p> <p>6 - VALUTAZIONE MEDICINALI E FARMACOVIGILANZA</p> <p>6.1.1.0 - FUNZIONAMENTO 4346</p> <p>7 - ORGANIZZAZIONE, BILANCIO E PERSONALE</p> <p>7.1.2.4 - Commissioni mediche locali 1228</p>
--	--

XIII LEGISLATURA - DISEGNI DI LEGGE E RELAZIONI - DOCUMENTI

020/014/9

ELENCO N. 3
CAPITOLI PER I QUALI E' CONCESSA AL MINISTRO DEL TESORO LA FACOLTA' DI CUI ALL'ARTICOLO 12,
SECONDO COMMA, DELLA LEGGE 5 AGOSTO 1978, N. 468

MINISTERO PER I BENI CULTURALI E AMBIENTALI

4 - BENI ARCHEOLOGICI, ARCHITETTONICI, ARTISTICI E STORICI

4.1.1.0 - FUNZIONAMENTO

2043, 2201

4.1.2.1 - Enti ed attivita' culturali

2122

4.2.1.3 - Patrimonio culturale statale

8002

XIII LEGISLATURA - DISEGNI DI LEGGE E RELAZIONI - DOCUMENTI

020/16/1

ELENCO N. 4
ELENCO DELLE SPESE PER LE QUALI E' CONCESSA LA FACOLTA' DI PRELEVAMENTO DAL
FONDO DI RISERVA PER LE SPESE IMPREVISTE
(ARTICOLO 9 DELLA LEGGE 5 AGOSTO 1978 E SUCCESSIVE MODIFICAZIONI)

SPESE DI PRIMA ASSISTENZA E PER PRONTO INTERVENTO DA SOSTENERSI IN OCCASIONE DI PUBBLICHE CALAMITA' O PER LA DIFESA DELLA SALUTE O INCOLUMITA' PUBBLICA.

SPESE CONNESSE CON L'ASSISTENZA A PROFUGHI, A CONNAZIONALI RIMPATRIATI E PROFUGHI DALL'ESTERO, OVERO PER LA TUTELA E L'ASSISTENZA DELLE COLLETTIVITA' ALL'ESTERO.

SPESE CONNESSE CON MANIFESTAZIONI DI SOLIDARIETA' INTERNAZIONALE IN OCCASIONE DI PUBBLICHE CALAMITA' ALL'ESTERO.

SPESE DERIVANTI DALLA PARTECIPAZIONE DELL'ITALIA AD ORGANISMI INTERNAZIONALI.

SPESE DI RAPPRESENTANZA E SPESE DI OSPITALITA' E DI CERIMONIALE.

SPESE DA SOSTENERSI IN OCCASIONE DI ELEZIONI POLITICHE, AMMINISTRATIVE, DEI RAPPRESENTANTI ITALIANI IN SENO AL PARLAMENTO EUROPEO O DI REFERENDUM POPOLARI.

SPESE DI TRASPORTO, DI SISTEMAZIONE E SPESE PER MISSIONI ALL'ESTERO E ALL'INTERNO, E VISITE DI STATO.

SPESE PER I VIAGGI DEI MINISTRI E DEI SOTTOSEGRETARI DI STATO ALL'INTERNO E ALL'ESTERO.

SPESE PER CANONI DI AFFITTO DI LOCALI ED ONERI ACCESSORI, MANUTENZIONE, RIPARAZIONE ED ADATTAMENTO DI IMMOBILI.

SPESE INERENTI AL RECUPERO DEI BENI CULTURALI E ARTISTICI.

SPESE RISERVATE E SPESE CONNESSE CON LA SICUREZZA E L'ORDINE PUBBLICO.

SPESE PER I VIVERI E GLI ASSEgni DI VITTO, SPESE DI VESTIARIO E DI EQUIPAGGIAMENTO.

SPESE PER IL PAGAMENTO DEGLI INDENNIZZI A RAPPRESENTANZE ESTERE IN ITALIA PER RISARCIMENTO DANNI SUBITI IN OCCASIONE DI ATTI TERRORISTICI.

SPESE PER IL PAGAMENTO DEI CANONI ACQUA, LUCE, ENERGIA ELETTRICA E GAS.

SPESE RELATIVE ALL'ACQUISTO E ALLA MANUTENZIONE DI MEZZI PER LA PULIZIA ED IL DISINQUINAMENTO DEL DEMANIO MARITTIMO, NONCHE' PER LA RIMOZIONE DI CARICHI INQUINANTI.

SPESE PER LE ESEQUIE DI STATO.

SPESE RELATIVE ALL'ACQUISTO DI MEDICINALI ED ALTRO MATERIALE PROFILATTICO DI USO NON RICORRENTE, NONCHE' PER INTERVENTI DI PREVENZIONE CONTRO LE MALATTIE INFETTIVE, LE EPIDEMIE E LE EPIZOOZIE.

SPESE CONNESSE CON INTERVENTI MILITARI ALL'ESTERO, ANCHE DI CARATTERE UMANITARIO, CORRELATI AD ACCORDI INTERNAZIONALI.

XIII LEGISLATURA - DISEGNI DI LEGGE E RELAZIONI - DOCUMENTI

020/18/1

ELENCO N. 5

7.1.3.4 - FONDO SPECIALE DI PARTE CORRENTE (CAP. 6856)

FONDO OCCORRENTE PER FARE FRONTE AD ONERI DIPENDENTI DA PROVVEDIMENTI LEGISLATIVI IN CORSO

	1998
MINISTERI	
PRESIDENZA DEL CONSIGLIO DEI MINISTRI	
MINISTERO DEL TESORO	
DI CUI:	
REGOLAZIONE DEBITORIA	
1998	881.308
1999	
2000	6.062.780
MINISTERO DI GRAZIA E GIUSTIZIA	100.000
MINISTERO DEGLI AFFARI ESTERI	238.829
MINISTERO DELLA PUBBLICA ISTRUZIONE	153.000
MINISTERO DELL'INTERNO	150.000
MINISTERO DEI LAVORI PUBBLICI	1.488
MINISTERO DEI TRASPORTI E DELLA NAVIGAZIONE	200.000
DI CUI:	
RATE AMMORTAMENTO MUTUI	
1998	100.000
1999	200.000
2000	200.000
MINISTERO DELLA DIFESA	13.216

(in milioni di lire)

XIII LEGISLATURA - DISegni DI LEGGE E RELAZIONI - DOCUMENTI

020/18/2

ELENCO N. 5

7.1.3.4 - FONDO SPECIALE DI PARTE CORRENTE (CAP. 6856)

FONDO OCCORRENTE PER FARE FRONTE AD ONERI DIPENDENTI DA PROVVEDIMENTI LEGISLATIVI IN CORSO

		1998
MINISTERI		
MINISTERO PER LE POLITICHE AGRICOLE		
DI CUI:		
REGOLAZIONE DEBITORIA		
1998	1.132.200	
1999	1.132.200	
2000	1.132.200	
MINISTERO DEL LAVORO E DELLA PREVIDENZA SOCIALE		
MINISTERO DELLA SANITA'		
MINISTERO PER I BENI CULTURALI E AMBIENTALI		
MINISTERO DELL'AMBIENTE		
TOTALE		1.183.150
TOTALE		9.179.990

(in milioni di lire)

XIII LEGISLATURA — DISEGNI DI LEGGE E RELAZIONI — DOCUMENTI

Tabella 3

Stato di previsione del

MINISTERO DELLE FINANZE

XIII LEGISLATURA - DISEGNI DI LEGGE E RELAZIONI - DOCUMENTI

MINISTERO DELLE FINANZE

030/0063

Numero	Unità previsionali di base		Previsioni secondo la legge di Bilancio anno finanziario 1997	Previsioni assestate anno finanziario 1997 (art.17, comma 1, L.468/78)	Variazioni che si propongono	Previsioni risultanti per l'anno finanziario 1998
	Denominazione					
1.1.1.3	Servizio centrale ispettori tributari (*)	RS CP CS	1.845.104 17.661.910 17.503.810	3.430.965 19.197.081 19.713.917	-482.716 1.274.364 1.713.687	2.948.249 20.471.445 21.427.604
1.2	Spese in conto capitale	RS CP CS	5.160.400 11.895.216 7.600.000	19.066.432 11.400.000 7.600.000	3.800.068 1.900.000 17.100.000	22.866.500 13.300.000 24.700.000
1.2.1	INVESTIMENTI	RS CP CS	5.160.400 11.895.216 7.600.000	19.066.432 11.400.000 7.600.000	3.800.068 1.900.000 17.100.000	22.866.500 13.300.000 24.700.000
1.2.1.1	Informatica di servizio	RS CP CS	5.160.400 11.895.216 7.600.000	19.066.432 11.400.000 7.600.000	3.800.068 1.900.000 17.100.000	22.866.500 13.300.000 24.700.000
Dati conoscitivi						
(*)	Personale	RS CP CS	340.004 16.120.773 16.145.673	1.955.043 17.475.233 18.175.817	-668.584 1.446.112 1.391.787	1.286.459 18.921.345 19.567.604
	Beni e servizi	RS CP CS	5.100 9.900 12.900	4.487 23.098 26.100	-887 36.902 33.900	3.600 60.000 60.000
	Informatica di servizio	RS CP CS	1.500.000 1.531.237 1.345.237	1.471.435 1.698.750 1.512.000	186.755 -208.650 288.000	1.658.190 1.490.100 1.800.000

(in migliaia di lire)

XIII LEGISLATURA - DISegni DI LEGGE E RELAZIONI - DOCUMENTI

MINISTERO DELLE FINANZE

030/006/4

Numero	Unita' previsionali di base		Previsioni secondo la legge di Bilancio anno finanziario 1997	Previsioni assettate anno finanziario 1997 (art.17, comma1, L.468/78)	Variazioni che si propongono	Previsioni risultanti per l'anno finanziario 1998
	Denominazione					
2 - SEGRETARIATO GENERALE	RS	62.703.146	99.252.545	5.426.143	104.678.688	
	CP	92.851.980	96.116.809	12.638.207	108.755.016	
	CS	84.247.882	90.826.298	56.194.338	147.020.636	
2.1 - Spese correnti	RS	28.505.876	35.930.165	-4.373.993	31.556.172	
	CP	57.628.844	62.170.809	-1.353.793	60.817.016	
	CS	60.329.182	66.680.298	3.002.338	69.682.636	
2.1.1.0 FUNZIONAMENTO (**)	RS	28.505.876	35.930.165	-4.373.993	31.556.172	
	CP	57.628.844	62.170.809	-1.353.793	60.817.016	
	CS	60.329.182	66.680.298	3.002.338	69.682.636	
Dati consociativi						
(*) Personale	RS	472.068	4.681.529	-3.137.087	1.544.442	
	CP	24.008.780	25.590.907	271.553	25.862.460	
	CS	24.414.748	28.738.426	-2.365.926	26.372.500	
Beni e servizi	RS	9.033.808	12.610.455	-3.602.465	9.007.990	
	CP	14.224.389	15.062.402	1.017.554	16.079.956	
	CS	18.874.759	18.789.872	1.720.264	20.510.136	
Informatica di servizio	RS	19.000.000	18.638.181	2.365.559	21.003.740	
	CP	19.395.675	21.517.500	-2.642.900	18.874.600	
	CS	17.039.675	19.152.000	3.648.000	22.800.000	

(in migliaia di lire)

NUE LEGISLATURA - DISEGNI DI LEGGE E RELAZIONI - DOCUMENTI

MINISTERO DELLE FINANZE

Numero	Unità previsionali di base		Previsioni secondo la legge di Bilancio anno finanziario 1997	Previsioni assestate anno finanziario 1997 (art.17, comma1, L.468/78)	Variazioni che si propongono	Previsioni risultanti per l'anno finanziario 1998
	Denominazione					
	2.2 - Spese in conto capitale	RS CP CS	34.197.270 35.223.136 23.918.700	63.322.380 33.946.000 24.146.000	9.800.136 13.992.000 53.192.000	73.122.516 47.938.000 77.338.000
	2.2.1 - INVESTIMENTI	RS CP CS	34.197.270 35.223.136 23.918.700	63.322.380 33.946.000 24.146.000	9.800.136 13.992.000 53.192.000	73.122.516 47.938.000 77.338.000
	2.2.1.1 Edilizia di servizio	RS CP CS	20.888.870 4.546.000 4.318.700	14.151.056 4.546.000 4.546.000	-40 9.092.000 9.092.000	14.151.016 13.638.000 13.638.000
	2.2.1.2 Informatica di servizio	RS CP CS	13.308.400 30.677.136 19.600.000	49.171.324 29.400.000 19.600.000	9.800.176 4.900.000 44.100.000	58.971.500 34.300.000 63.700.000

(in migliaia di lire)

XIII LEGISLATURA - DISEGNI DI LEGGE E RELAZIONI - DOCUMENTI

MINISTERO DELLE FINANZE

030/006/6

Numero	Unita' previsionali di base Denominazione	Previsioni secondo la legge di Bilancio anno finanziario 1997					Previsioni assestate anno finanziario 1997 (art.17, comma1, L.468/78)	Variazioni che si propongono	Previsioni risultanti per l'anno finanziario 1998
		RS	CP	CS	RS	CP			
3	- AFFARI GENERALI E PERSONALE	RS	49.727.408	297.340.809	-214.493.754	82.847.055			
		CP	98.079.749	170.878.175	16.686.087	187.564.262			
		CS	96.924.790	385.626.162	-175.816.231	209.809.931			
3.1	- Spese correnti	RS	12.582.738	226.675.393	-205.811.916	20.863.477			
		CP	80.104.597	150.978.062	10.988.200	161.966.262			
		CS	83.176.090	357.044.173	-183.632.242	173.411.931			
3.1.1.0	FUNZIONAMENTO (*)	RS	12.282.738	111.431.913	-90.793.436	20.638.477			
		CP	45.979.597	86.053.062	11.788.200	97.841.262			
		CS	48.976.090	177.092.902	-67.730.971	109.361.931			
3.1.2	- TRATTAMENTI DI QUIESCENZA, INTEGRATIVI E SOSTITUTIVI	RS	300.000	115.243.480	-115.018.480	225.000			
		CP	34.125.000	64.925.000	-800.000	64.125.000			
		CS	34.200.000	179.951.271	-115.901.271	64.050.000			
3.1.2.1	'Indennita'	RS	300.000	592.209	-367.209	225.000			
		CP	1.125.000	1.125.000	<<	1.125.000			
		CS	1.200.000	1.500.000	-450.000	1.050.000			
Dati consociativi									
(*)	Personale	RS	611.848	94.171.466	-84.783.879	9.387.587			
		CP	33.131.015	35.842.605	46.728.426	82.571.031			
		CS	33.681.863	120.628.986	-30.061.396	90.567.590			
	Beni e servizi	RS	4.170.890	9.903.270	-6.943.330	2.959.940			
		CP	5.192.395	41.716.707	-33.896.976	7.819.731			
		CS	8.568.040	48.903.916	-39.109.575	9.794.341			
	Informatica di servizio	RS	7.500.000	7.357.177	933.773	8.290.950			
		CP	7.656.187	8.493.750	-1.043.250	7.450.500			
		CS	6.726.187	7.560.000	1.440.000	9.000.000			

(in migliaia di lire)

XIII LEGISLATURA - DISEGNI DI LEGGE E RELAZIONI - DOCUMENTI

MINISTERO DELLE FINANZE

Numero	Unità previsionali di base Denominazione	Previsioni secondo la legge di Bilancio anno finanziario 1997			Previsioni assestate anno finanziario 1997 (art.17, comma1, L.468/78)	Variazioni che si propongono	Previsioni risultanti per l'anno finanziario 1998
		RS	CP	CS			
4.1.2.2	Restituzione e rimborsi di imposte	RS	592.000.000		9.052.254.593	-2.134.254.593	6.918.000.000
		CP	21.700.000.000		22.089.000.000	801.000.000	22.890.000.000
		CS	22.050.000.000		24.223.000.000	-1.123.000.000	23.100.000.000
4.1.2.3	Devoluzione canoni sulle radioteleaudizioni	RS	<<		126.955.939	305.044.061	432.000.000
		CP	2.530.000.000		2.605.000.000	95.000.000	2.700.000.000
		CS	2.300.000.000		2.300.000.000	400.000.000	2.700.000.000
4.1.2.4	Centri autorizzati di assistenza fiscale	RS	<<		193.166.715	-112.999.715	80.167.000
		CP	91.389.894		90.000.000	<<	90.000.000
		CS	91.389.894		203.000.000	-93.000.000	110.000.000
4.1.2.5	Devoluzione di proventi	RS	93.000.000		257.672.895	-138.302.895	119.370.000
		CP	5.000.000		165.000.000	-160.000.000	5.000.000
		CS	98.000.000		304.304.695	-188.304.695	116.000.000
4.1.3	TRATTAMENTI DI QUIESCENZA, INTEGRATIVI E SOSTITUTIVI	RS	<<		4.742.020	-4.742.020	<<
		CP	10.010.000		10.000	<<	10.000
		CS	10.010.000		4.752.020	-4.742.020	10.000
4.1.3.1	Indennità'	RS	<<		6.000	-6.000	<<
		CP	10.000		10.000	<<	10.000
		CS	10.000		16.000	-6.000	10.000
4.1.3.2	Fondi di previdenza	RS	<<		4.736.020	-4.736.020	<<
		CP	10.000.000		<<	<<	<<
		CS	10.000.000		4.736.020	-4.736.020	<<
4.1.4	ONERI DEL DEBITO PUBBLICO	RS	400.000.000		2.461.897.185	-1.655.897.185	796.000.000
		CP	1.373.000.000		1.806.000.000	-6.000.000	1.800.000.000
		CS	1.673.000.000		3.472.000.000	-1.276.000.000	2.196.000.000
4.1.4.1	Interessi di mora	RS	400.000.000		2.461.897.185	-1.655.897.185	796.000.000
		CP	1.373.000.000		1.806.000.000	-6.000.000	1.800.000.000
		CS	1.673.000.000		3.472.000.000	-1.276.000.000	2.196.000.000

(in migliaia di lire)

XIII LEGISLATURA - DISEGNI DI LEGGE E RELAZIONI - DOCUMENTI

MINISTERO DELLE FINANZE

030/006/10

Numero	Unità previsionali di base		Previsioni secondo la legge di Bilancio anno finanziario 1997	Previsioni assestate anno finanziario 1997 (art.17, commi 1, L.468/78)	Variazioni che si propongono	Previsioni risultanti per l'anno finanziario 1998
	Denominazione					
4.2 - Spese in conto capitale	RS	303.317.420	823.302.472	-164.611.386	658.691.086	
	CP	173.893.640	240.957.218	-44.789.218	196.168.000	
	CS	129.054.200	405.569.773	-79.815.773	325.754.000	
4.2.1 - INVESTIMENTI	RS	303.317.420	823.302.472	-164.611.386	658.691.086	
	CP	173.893.640	240.957.218	-44.789.218	196.168.000	
	CS	129.054.200	405.569.773	-79.815.773	325.754.000	
4.2.1.1 Edilizia di servizio	RS	249.676.420	570.026.750	-160.112.914	409.913.836	
	CP	50.246.000	81.456.894	-23.538.894	57.918.000	
	CS	50.054.200	241.559.773	-183.651.773	57.918.000	
4.2.1.2 Informatica di servizio	RS	53.641.000	198.190.539	39.500.711	237.691.250	
	CP	123.647.640	118.500.000	19.750.000	138.250.000	
	CS	79.000.000	79.000.000	177.750.000	256.750.000	
4.2.1.3 Comuni di confine	RS	<<	55.085.183	-43.999.183	11.086.000	
	CP	<<	41.000.324	-41.000.324	<<	
	CS	<<	85.000.000	-73.914.000	11.086.000	

(in migliaia di lire)

XIII LEGISLATURA - DISEGNI DI LEGGE E RELAZIONI - DOCUMENTI

MINISTERO DELLE FINANZE

Unità previsionali di base		Previsioni secondo la legge di Bilancio anno finanziario 1997	Previsioni assestate anno finanziario 1997 (art.17, comma1, L.468/78)	Variazioni che si propongono	Previsioni risultanti per l'anno finanziario 1998
Numero	Denominazione				
5 - TERRITORIO	RS	361.324.429	1.057.689.973	-299.623.051	758.066.922
	CP	1.319.515.303	1.432.566.284	11.660.597	1.444.226.881
	CS	1.293.055.721	1.724.902.785	-165.341.300	1.559.561.485
5.1 - Spese correnti	RS	80.095.160	364.020.490	-173.806.588	190.213.902
	CP	1.181.463.183	1.268.147.197	19.275.684	1.287.422.881
	CS	1.187.423.121	1.434.666.760	-117.409.275	1.317.257.485
5.1.1.0 FUNZIONAMENTO (*)	RS	77.995.160	187.582.131	-83.903.029	103.679.102
	CP	883.853.183	920.537.197	19.275.684	939.812.881
	CS	889.713.121	997.152.411	-31.648.726	965.503.685
5.1.2 - INTERVENTI	RS	100.000	18.879.308	-13.904.508	4.974.800
	CP	2.610.000	2.610.000	<<	2.610.000
	CS	2.710.000	16.515.298	-11.261.498	5.253.800
5.1.2.1 Devoluzione di proventi	RS	100.000	18.879.308	-13.904.508	4.974.800
	CP	2.610.000	2.610.000	<<	2.610.000
	CS	2.710.000	16.515.298	-11.261.498	5.253.800
Dati consuntivi					
(*) Personale	RS	3.870.000	76.963.884	-56.558.692	20.405.192
	CP	743.269.136	749.597.512	59.722.571	789.320.083
	CS	746.324.736	806.206.895	-11.237.208	794.969.687
Beni e servizi	RS	21.525.160	54.293.095	-28.503.105	25.789.990
	CP	87.501.148	112.008.901	-13.172.903	98.835.998
	CS	96.153.486	133.173.337	-25.039.339	108.133.998
Informatica di servizio	RS	52.600.000	56.325.152	1.158.768	57.483.920
	CP	53.082.899	58.930.784	-7.273.984	51.656.800
	CS	47.234.000	57.772.179	4.627.821	62.400.000

(in migliaia di lire)

XIII LEGISLATURA - DISEGNI DI LEGGE E RELAZIONI - DOCUMENTI

MINISTERO DELLE FINANZE

030/006/12

Numero	Unità previsionali di base		Previsioni secondo la legge di Bilancio anno finanziario 1997	Previsioni assestate anno finanziario 1997 (art.17, comma1, L.468/78)	Variazioni che si propongono	Previsioni risultanti per l'anno finanziario 1998
	Denominazione					
5.1.3 - ONERI COMUNI			RS	157.559.051	-75.999.051	81.560.000
			CP	345.000.000	<<	345.000.000
			CS	420.999.051	-74.499.051	346.500.000
5.1.3.1 Ammortamento			RS	148.560.000	-70.000.000	78.560.000
			CP	300.000.000	<<	300.000.000
			CS	370.000.000	-70.000.000	300.000.000
5.1.3.2 Imposte sui beni di Stato			RS	8.999.051	-5.999.051	3.000.000
			CP	45.000.000	<<	45.000.000
			CS	50.999.051	-4.499.051	46.500.000
5.1.4 - TRATTAMENTI DI QUIESCENZA, IMPEGRATIVI E SOSTITUTIVI			RS	<<	<<	<<
			CP	<<	<<	<<
			CS	<<	<<	<<
5.1.4.1 Fondi di previdenza			RS	<<	<<	<<
			CP	<<	<<	<<
			CS	<<	<<	<<
5.2 - Spese in conto capitale			RS	281.229.269	-125.816.463	567.853.020
			CP	138.052.120	-7.615.087	156.804.000
			CS	105.632.600	-47.932.025	242.304.000
5.2.1 - INVESTIMENTI			RS	693.669.483	-125.816.463	567.853.020
			CP	164.419.087	-7.615.087	156.804.000
			CS	290.236.025	-47.932.025	242.304.000
5.2.1.1 Edilizia di servizio			RS	242.526.269	-154.316.975	396.354.270
			CP	48.838.000	-21.865.087	57.054.000
			CS	48.632.600	-176.182.025	57.054.000
5.2.1.2 Informatica di servizio			RS	38.703.000	28.500.512	171.498.750
			CP	89.214.120	14.250.000	99.750.000
			CS	57.000.000	128.250.000	185.250.000

(in migliaia di lire)

XIII LEGISLATURA - DISEGNI DI LEGGE E RELAZIONI - DOCUMENTI

MINISTERO DELLE FINANZE

Numero	Unità previsionali di base		Previsioni secondo la legge di Bilancio anno finanziario 1997	Previsioni assestate anno finanziario 1997 (art.17, comma1, L.468/78)	Variazioni che si propongono	Previsioni risultanti per l'anno finanziario 1998
	Denominazione					
						030/006/13
		6 - DOGANE E IMPOSTE INDIRETTE	RS CP CS	558.038.125 1.052.585.147 1.279.160.560	-236.455.603 -7.194.863 -28.769.887	331.582.522 1.045.390.284 1.250.391.473
		6.1 - Spese correnti	RS CP CS	139.675.400 1.008.892.046 1.074.189.294	-161.105.607 -15.866.863 -103.990.576	162.001.410 1.002.682.284 1.075.783.984
		6.1.1.0 FUNZIONAMENTO (*)	RS CP CS	112.538.400 923.867.046 972.459.294	279.952.782 933.724.147 1.072.219.765	141.481.410 917.857.284 976.498.984
		6.1.2 - INTERVENTI	RS CP CS	16.200.000 80.100.000 88.600.000	-20.818.235 << -7.113.795	19.200.000 80.100.000 93.900.000
		6.1.2.1 Restituzione e rimborsi di imposte	RS CP CS	15.400.000 78.100.000 86.600.000	-20.117.859 << -6.913.419	18.700.000 78.100.000 91.400.000
Dati conoscitivi						
		(*) Personale	RS CP CS	12.272.400 843.215.815 847.389.621	-74.709.087 -9.665.070 -67.237.321	45.363.860 834.328.284 851.465.284
		Beni e servizi	RS CP CS	11.766.000 36.237.549 40.925.991	-16.074.990 -290.043 6.356.540	31.335.500 40.309.500 63.033.700
		Informatica di servizio	RS CP CS	88.500.000 44.413.682 84.143.682	-47.687.295 -5.911.750 -34.840.000	64.782.050 43.219.500 62.000.000

(in migliaia di lire)

XIII LEGISLATURA - DISegni DI LEGGE E RELAZIONI - DOCUMENTI

MINISTERO DELLE FINANZE

030/006/14

Numero	Unità previsionali di base		Previsioni secondo la legge di Bilancio anno finanziario 1997	Previsioni assestate anno finanziario 1997 (art. 17, comma 1, L. 468/78)	Variazioni che si propongono	Previsioni riantanti per l'anno finanziario 1998
	Denominazione					
6.1.2.2	Interessi di mora	RS	800.000	1.180.376	-680.376	500.000
		CP	1.000.000	1.000.000	<<	1.000.000
		CS	1.000.000	1.680.376	-180.376	1.500.000
6.1.2.3	Accordi ed organismi internazionali	RS	<<	20.000	<<	<<
		CP	1.000.000	1.000.000	-20.000	1.000.000
		CS	1.000.000	1.020.000		1.000.000
6.1.3	TRATTAMENTI DI QUIESCENZA, INTEGRATIVI E SOSTITUTIVI	RS	10.937.000	3.136.000	-1.816.000	1.320.000
		CP	4.925.000	4.725.000	<<	4.725.000
		CS	13.130.000	6.541.000	-1.156.000	5.385.000
6.1.3.1	Indennità'	RS	<<	<<	<<	<<
		CP	<<	<<	<<	PER MEMORIA
		CS	<<	<<	<<	PER MEMORIA
6.1.3.2	Fondi di previdenza	RS	10.937.000	3.136.000	-1.816.000	1.320.000
		CP	4.925.000	4.725.000	<<	4.725.000
		CS	13.130.000	6.541.000	-1.156.000	5.385.000
6.2	Spese in conto capitale	RS	101.512.820	234.931.108	-65.349.996	169.581.112
		CP	35.443.456	34.036.000	8.672.000	42.708.000
		CS	102.483.200	99.386.000	75.221.489	174.607.489
6.2.1	INVESTIMENTI	RS	101.512.820	234.931.108	-65.349.996	169.581.112
		CP	35.443.456	34.036.000	8.672.000	42.708.000
		CS	102.483.200	99.386.000	75.221.489	174.607.489
6.2.1.1	Edilizia di servizio	RS	76.846.420	148.314.126	-66.150.014	82.164.112
		CP	1.636.000	1.636.000	3.272.000	4.908.000
		CS	70.883.200	67.786.000	14.193.489	81.979.489
6.2.1.2	Informatica di servizio	RS	24.666.400	86.616.982	800.018	87.417.000
		CP	33.807.456	32.400.000	5.400.000	37.800.000
		CS	31.600.000	31.600.000	61.028.000	92.628.000

(in migliaia di lire)

XIII LEGISLATURA - DISEGNI DI LEGGE E RELAZIONI - DOCUMENTI

MINISTERO DELLE FINANZE

Unità previsionali di base		Previsioni secondo la legge di Bilancio anno finanziario 1997	Previsioni assestate anno finanziario 1997 (art.17, comma1, L.468/78)	Variazioni che si propongono	Previsioni risultanti per l'anno finanziario 1998
Numero	Denominazione				
	7 - GUARDIA DI FINANZA	RS 206.566.860 CP 4.969.658.772 CS 5.036.680.600	502.054.234 5.064.902.448 5.278.312.702	-213.409.712 118.208.893 -24.289.963	288.644.522 5.183.111.341 5.254.022.739
	7.1 - Spese correnti	RS 162.099.700 CP 4.942.200.292 CS 5.013.879.800	402.721.566 5.034.400.979 5.226.488.694	-192.087.221 114.317.162 -18.859.155	210.634.345 5.148.718.141 5.207.629.539
	7.1.1 - FUNZIONAMENTO	RS 151.199.700 CP 4.609.025.292 CS 4.674.479.800	394.884.558 4.628.249.979 4.815.088.917	-186.841.213 14.317.162 -114.559.378	208.043.345 4.642.567.141 4.700.529.539
	7.1.1.1 Spese generali di funzionamento (*)	RS 41.254.815 CP 4.435.281.067 CS 4.443.735.575	88.349.679 4.450.199.920 4.494.557.309	-44.536.334 12.620.221 -22.394.770	43.813.345 4.462.820.141 4.472.162.539
	7.1.1.2 Reclutamento, formazione e addestramento	RS << CP 21.508.063 CS 21.508.063	522.748 21.509.213 22.031.961	-522.748 2.787 -519.961	<< 21.512.000 21.512.000
Dati conoscitivi					
(*)	Personale	RS 309.108 CP 4.136.684.315 CS 4.136.762.823	6.535.931 4.138.243.634 4.140.992.183	-2.979.996 17.807.307 15.215.056	3.555.935 4.156.050.941 4.156.207.239
	Beni e servizi	RS 2.645.707 CP 166.038.300 CS 166.038.300	19.254.732 178.443.036 191.909.232	-13.454.732 -4.004.736 -17.470.932	5.800.000 174.438.300 174.438.300
	Vettraggio, equipaggiamento, igiene e casermaggio	RS 27.000.000 CP 112.381.440 CS 121.311.440	46.256.656 112.387.000 140.087.894	-27.695.656 << -22.770.894	18.561.000 112.387.000 117.317.000
	Informatica di servizio	RS 11.300.000 CP 20.177.012 CS 19.623.012	16.302.360 21.126.250 21.568.000	-405.950 -1.182.350 2.632.000	15.896.410 19.943.900 24.200.000

(in migliaia di lire)

XIII LEGISLATURA - DISEGNI DI LEGGE E RELAZIONI - DOCUMENTI

MINISTERO DELLE FINANZE

030/006/16

Numero	Unità previsionali di base Denominazione	Previsioni secondo la legge di Bilancio anno finanziario 1997		Previsioni assestate anno finanziario 1997 (art.17, comma 1, L.468/78)		Variazioni che si propongono	Previsioni risultanti per l'anno finanziario 1998
		RS	CP	RS	CP		
7.1.1.3	Mezzi operativi e strumentali	28.944.885	113.655.000	118.984.760	114.041.154	-54.454.760 2.613.846	64.530.000 116.655.000
		CS	126.655.000	168.499.647		-52.844.647	115.655.000
7.1.1.4	Potenziamento	81.000.000	38.581.162	187.027.371	42.499.692	-87.327.371 -919.692	99.700.000 41.580.000
		CP	82.581.162	130.000.000		-38.800.000	91.200.000
		CS					
7.1.2	TRATTAMENTI DI QUIESCENZA, INTEGRATIVI E SOSTITUTIVI	10.900.000	333.175.000	7.837.008	406.151.000	-5.246.008	2.591.000
7.1.2.1	Fondi di previdenza e assistenza dipendenti	10.800.000	5.800.000	7.289.828	5.776.000	-4.773.828	506.151.000
		RS	12.000.000	10.550.000	411.399.777	95.700.223	507.100.000
		CP					
		CS					
7.1.2.2	Indennità	100.000	327.375.000	547.180	400.375.000	-472.180	75.000
		RS	327.400.000	400.849.777	100.000.000	99.500.223	500.375.000
		CP					500.350.000
		CS					
7.2	Spese in conto capitale	44.467.160	27.458.480	99.332.668	30.501.469	-21.322.491	78.010.177
7.2.1	INVESTIMENTI	44.467.160	27.458.480	99.332.668	30.501.469	-21.322.491	34.393.200
7.2.1.1	Edilizia di servizio	22.800.800	22.800.800	51.824.008	51.824.008	-5.430.808	46.393.200
		RS	44.467.160	99.332.668	30.501.469	-21.322.491	78.010.177
		CP	27.458.480	30.501.469	3.891.731	3.891.731	34.393.200
		CS	22.800.800	51.824.008	-5.430.808		46.393.200
7.2.1.2	Edilizia di servizio	39.035.160	8.028.000	72.225.015	11.592.265	-18.284.838	53.940.177
		RS	7.891.600	29.877.084	11.592.265	-16.393.084	13.484.000
		CP					
		CS					
7.2.1.3	Edilizia abitativa	5.432.000	19.381.280	26.929.928	18.860.000	-2.859.928	24.070.000
		RS	14.860.000	21.720.000	11.140.000	11.140.000	20.860.000
		CP					32.860.000
		CS					
7.2		<<	49.200	177.725	<<	-177.725	<<
		CP	49.200	49.200	-177.724		49.200
		CS		226.924			49.200

(in migliaia di lire)

XIII LEGISLATURA - DISEGNI DI LEGGE E RELAZIONI - DOCUMENTI

MINISTERO DELLE FINANZE

030/008/1

Riepilogo	Previsioni secondo la legge di Bilancio anno finanziario 1997	Previsioni assestate anno finanziario 1997 (art.17, comma1, L.468/78)	Variazioni che si propongono	Previsioni risultanti per l'anno finanziario 1998
Spese correnti	RS 2.606.296.078 CP 37.781.665.519 CS 38.751.353.915	16.237.509.489 39.236.410.490 45.067.864.229	-5.829.099.962 978.428.385 -3.504.974.438	10.408.409.527 40.214.838.875 41.562.889.791
FUNZIONAMENTO	RS 1.480.859.078 CP 11.322.330.625 CS 11.755.914.021	3.796.968.154 11.577.869.490 13.423.188.417	-1.843.966.427 149.248.385 -1.104.497.426	1.953.001.727 11.727.117.875 12.318.690.991
INTERVENTI	RS 701.300.000 CP 24.409.099.894 CS 24.630.699.894	9.690.126.591 25.031.730.000 27.149.032.693	-2.116.414.791 735.980.000 -1.023.878.893	7.573.711.800 25.767.710.000 26.125.153.800
ONERI COMUNI	RS 2.000.000 CP 295.000.000 CS 295.000.000	157.559.051 345.000.000 420.999.051	-75.999.051 >> -74.499.051	81.560.000 345.000.000 346.500.000
TRATTAMENTI DI QUIESCENZA, INTEGRATIVI E SOSTITUTIVI	RS 22.137.000 CP 382.235.000 CS 396.740.000	130.958.508 475.811.000 602.844.068	-126.822.508 99.200.000 -26.099.068	4.136.000 575.011.000 576.545.000
ONERI DEL DEBITO PUBBLICO	RS 400.000.000 CP 1.373.000.000 CS 1.673.000.000	2.461.897.185 1.806.000.000 3.472.000.000	-1.665.897.185 -6.000.000 -1.276.000.000	796.000.000 1.800.000.000 2.196.000.000
Spese in conto capitale	RS 807.029.009 CP 439.941.200 CS 405.238.200	2.004.289.959 535.159.887 907.343.795	-372.181.970 -18.250.687 20.150.894	1.632.107.989 516.909.200 927.494.689
INVESTIMENTI	RS 807.029.009 CP 439.941.200 CS 405.238.200	2.004.289.959 535.159.887 907.343.795	-372.181.970 -18.250.687 20.150.894	1.632.107.989 516.909.200 927.494.689
TOTALE	RS 3.413.325.087 CP 38.221.606.719 CS 39.156.592.115	18.241.799.448 39.771.570.377 45.975.208.024	-6.201.281.932 960.177.698 -3.484.823.544	12.040.517.516 40.731.748.075 42.490.384.480

(in migliaia di lire)

XIII LEGISLATURA — DISEGNI DI LEGGE E RELAZIONI — DOCUMENTI

ELENCO

XIII LEGISLATURA - DISEGNI DI LEGGE E RELAZIONI - DOCUMENTI

ENTRATA

XIII LEGISLATURA - DISEGNI DI LEGGE E RELAZIONI - DOCUMENTI

AMMINISTRAZIONE DEI MONOPOLI DI STATO

031/004/1

Riepilogo		Previsioni secondo la legge di Bilancio anno finanziario 1997	Previsioni assestate anno finanziario 1997 (art.17, comma 1, L.468/78)	Variazioni che si propongono	Previsioni risultanti per l'anno finanziario 1998
Entrate correnti	RS CP CS	356.480.530 4.285.922.696 4.272.703.125	545.525.007 4.331.340.256 4.401.197.263	-69.857.007 111.617.440 44.325.433	475.668.000 4.442.957.696 4.445.522.696
Entrate in conto capitale	RS CP CS	62.000.000 62.000.000 62.000.000	62.000.000 59.000.000 62.000.000	-3.000.000 >> -3.000.000	59.000.000 59.000.000 59.000.000
Accensione di prestiti	RS CP CS	30.329.489 >> >>	>> >> >>	>> >> >>	>> >> >>
Gestioni speciali ed autonome	RS CP CS	>> 7.470.350.000 7.470.350.000	1.668.308.829 7.620.350.000 9.288.658.829	-1.668.308.829 740.000.000 -928.308.829	>> 8.360.350.000 8.360.350.000
TOTALE	RS CP CS	448.810.019 11.818.272.696 11.805.053.125	2.275.833.836 12.010.690.256 13.751.856.092	-1.741.165.836 851.617.440 -886.983.396	534.668.000 12.862.307.696 12.864.872.696

(in migliaia di lire)

XIII LEGISLATURA — DISEGNI DI LEGGE E RELAZIONI — DOCUMENTI

SPESA



CIVILTA' E POLITICA - LEGGI DI LEGGE E RIFORME - DOCUMENTI

AMMINISTRAZIONE DEI MONOPOLI DI STATO

Unita' previsionali di base		Previsioni secondo la legge di Bilancio anno finanziario 1997	Previsioni assestate anno finanziario 1997 (art.17, comma 1, L.468/78)	Variazioni che si propongono	Previsioni risultanti per l'anno finanziario 1998
Numero	Denominazione				
1 - MONOPOLI	RS	5.446.863.724	7.325.631.693	-1.741.165.836	5.584.465.857
	CP	11.818.272.696	12.010.690.256	851.617.440	12.862.307.696
	CS	11.805.053.125	13.751.856.092	-886.983.396	12.864.872.696
1.1 - Spese correnti	RS	1.634.932.690	1.917.526.053	-69.142.923	1.848.383.130
	CP	4.230.018.320	4.235.954.132	143.030.762	4.378.984.894
	CS	4.204.025.749	4.305.097.055	48.578.839	4.353.675.894
1.1.1.0 FUNZIONAMENTO (*)	RS	1.177.826.804	1.574.927.768	-57.404.769	1.517.522.999
	CP	3.728.902.359	3.804.206.895	132.626.024	3.936.832.919
	CS	3.649.429.141	3.861.611.664	65.734.118	3.927.345.782
1.1.2 - INTERVENTI	RS	67.000	179.746	-116.746	63.000
	CP	27.102.106	30.352.106	-440.425	29.911.681
	CS	27.105.406	30.468.852	-553.871	29.914.981
1.1.2.1 Dopolavoro	RS	67.000	62.654	346	63.000
	CP	196.700	196.700	<<	196.700
	CS	200.000	196.354	3.646	200.000
Dati conoscitivi					
(*) Personale	RS	30.298.985	149.388.389	-111.190.390	38.197.999
	CP	631.479.359	639.775.895	-3.315.976	636.459.919
	CS	631.402.359	750.966.286	-111.326.957	639.639.329
Beni e servizi	RS	1.141.227.819	1.422.463.480	51.286.520	1.473.750.000
	CP	3.089.423.000	3.156.431.000	135.942.000	3.292.373.000
	CS	3.009.026.782	3.105.144.479	176.561.974	3.281.706.453
Informatica di servizio	RS	6.300.000	3.075.899	2.499.101	5.575.000
	CP	8.000.000	8.000.000	<<<	8.000.000
	CS	9.000.000	5.500.899	499.101	6.000.000

(in migliaia di lire)

XIII LEGISLATURA - DISEGNI DI LEGGE E RELAZIONI - DOCUMENTI

AMMINISTRAZIONE DEI MONOPOLI DI STATO

031/006/2

Numero	Unità previsionali di base Denominazione	Previsioni secondo la Legge di Bilancio anno finanziario 1997		Previsioni assettate anno finanziario 1997 (art. 17, comma 1, L. 468/78)		Variazioni che si proporgono	Previsioni risultanti per l'anno finanziario 1998
		RS	CP	RS	CP		
1.1.2.2	Interessi	<<	23.740.406	<<	23.740.406	<<	<<
		RS	23.740.406	CP	23.740.406	RS	23.299.981
1.1.2.3	Interventi diversi	<<	3.165.000	117.092	6.415.000	<<	<<
		RS	3.165.000	CP	6.532.092	RS	6.415.000
1.1.3	- ONERI COMUNI	386.861.202	333.333.855	304.802.283	260.615.131	-44.187.152	260.615.131
		RS	386.861.202	CP	304.802.283	RS	271.460.294
1.1.3.1	Ammortamento	62.000.000	62.000.000	62.000.000	59.000.000	-3.000.000	59.000.000
		RS	62.000.000	CP	62.000.000	RS	59.000.000
1.1.3.2	Avanzo di gestione	324.861.202	271.333.855	242.802.283	201.615.131	-41.187.152	201.615.131
		RS	324.861.202	CP	242.802.283	RS	212.460.294
1.1.4	- TRATTAMENTI DI QUIESCENZA, INTEGRATIVI E SOSTITUTIVI	70.177.684	140.680.000	36.818.087	140.780.000	33.963.913	70.182.000
		RS	140.680.000	CP	107.416.087	RS	140.780.000
1.1.4.1	Indennità'	177.684	680.000	202.781	780.000	<<	182.000
		RS	680.000	CP	800.781	RS	780.000
1.1.4.2	Gestioni previdenziali	70.000.000	140.000.000	36.615.306	140.000.000	33.384.694	70.000.000
		RS	140.000.000	CP	106.615.306	RS	140.000.000

(in migliaia di lire)

XIII LEGISLATURA - DISEGNI DI LEGGE E RELAZIONI - DOCUMENTI

AMMINISTRAZIONE DEI MONOPOLI DI STATO

Unita' previsionali di base		Previsioni secondo la legge di Bilancio anno finanziario 1997	Previsioni assestate anno finanziario 1997 (art.17, commi 1, L.468/78)	Variazioni che si propongono	Previsioni risultanti per l'anno finanziario 1998
Numero	Denominazione				
	1.2 - Spese in conto capitale	RS 393.111.032 CP 112.937.000 CS 125.710.000	561.411.714 149.418.748 153.132.832	-3.714.084 -31.853.748 -7.693.832	557.697.630 117.565.000 145.439.000
	1.2.1 - INVESTIMENTI	RS 393.111.032 CP 112.937.000 CS 125.710.000	561.411.714 136.861.000 140.574.612	-3.713.612 -19.296.000 4.864.388	557.697.630 117.565.000 145.439.000
	1.2.1.1 Edilizia di servizio	RS 116.294.000 CP 26.810.000 CS 32.760.000	233.237.288 26.810.000 30.001.288	-3.191.288 50.000 9.998.712	230.046.000 26.860.000 40.000.000
	1.2.1.2 Informatica di servizio	RS 2.562.000 CP 877.000 CS 1.750.000	4.380.867 877.000 2.200.867	-1.323.867 << -400.867	3.057.000 877.000 1.800.000
	1.2.1.3 Impianti e automezzi	RS 274.255.032 CP 85.200.000 CS 91.200.000	323.793.087 84.174.000 83.372.457	801.543 -4.346.000 10.266.543	324.594.630 79.828.000 93.639.000
	1.2.1.4 Capitalizzazione A.T.I.	RS << CP << CS <<	<< 25.000.000 25.000.000	<< -15.000.000 -15.000.000	<< 10.000.000 10.000.000
	1.2.2 - ONERI COMUNI	RS << CP << CS <<	<< 12.557.748 12.557.748	<< -12.557.748 -12.557.748	<< << <<
	1.2.2.1 Fondi di riserva	RS << CP << CS <<	<< 12.557.748 12.557.748	<< -12.557.748 -12.557.748	<< PER MEMORIA PER MEMORIA

(in migliaia di lire)

NII LEGISLATURA - DISTRIZIONI DI LEGGE E RELAZIONI - DOCUMENTI

AMMINISTRAZIONE DEI MONOPOLI DI STATO

031/006/4

Unità previsionali di base		Previsioni secondo la legge di Bilancio anno finanziario 1997	Previsioni assestate anno finanziario 1997 (art.17, comma1, L.468/78)	Variazioni che si propongono	Previsioni risultanti per l'anno finanziario 1998
Numero	Denominazione				
1.3 - Rimborso di prestiti	RS	<<	<<	<<	<<
	CP	4.967.376	4.967.376	440.426	5.407.802
	CS	4.967.376	4.967.376	440.426	5.407.802
1.3.1 Quota capitale	RS	<<	<<	<<	<<
	CP	4.967.376	4.967.376	440.426	5.407.802
	CS	4.967.376	4.967.376	440.426	5.407.802
1.4 - Gestioni speciali ed autonome	RS	3.418.820.002	4.846.693.926	-1.668.308.829	3.178.385.097
	CP	7.470.350.000	7.620.350.000	740.000.000	8.360.350.000
	CS	7.470.350.000	9.288.658.829	-928.308.829	8.360.350.000
1.4.1 Dopolavoro	RS	1.078.000	1.115.489	-650.489	465.000
	CP	350.000	350.000	<<	350.000
	CS	600.000	1.000.489	-400.489	600.000
1.4.2 Lotterie nazionali	RS	769.051.193	1.234.598.662	-550.001.662	684.597.000
	CP	3.720.000.000	2.820.000.000	540.000.000	3.360.000.000
	CS	3.519.750.000	3.370.001.662	109.998.338	3.480.000.000
1.4.3 Lotto	RS	2.648.690.809	3.610.979.775	-1.117.656.678	2.493.323.097
	CP	3.750.000.000	4.800.000.000	200.000.000	5.000.000.000
	CS	3.950.000.000	5.917.656.678	-1.037.906.678	4.879.750.000

(in migliaia di lire)

NUE LEGISLATURA - DISEGNI DI LEGGE E RELAZIONI - DOCUMENTI

AMMINISTRAZIONE DEI MONOPOLI DI STATO

Riepilogo		Previsioni secondo la legge di Bilancio anno finanziario 1997	Previsioni assestate anno finanziario 1997 (art.17, comma 1, L.468/78)	Variazioni che si propongono	Previsioni risultanti per l'anno finanziario 1998
Spese correnti	RS CP CS	1.634.932.690 4.230.018.320 4.204.025.749	1.917.526.053 4.235.954.132 4.305.097.055	-69.142.923 143.030.762 48.578.839	1.848.383.130 4.378.984.894 4.353.675.894
FUNZIONAMENTO	RS CP CS	1.177.826.804 3.728.902.359 3.649.429.141	1.575.725.937 3.804.206.895 3.862.409.833	-58.202.938 132.626.024 64.935.949	1.517.522.999 3.936.832.919 3.927.345.782
INTERVENTI	RS CP CS	67.000 27.102.106 27.105.406	179.746 30.352.106 30.468.852	-116.746 -440.425 -553.871	63.000 29.911.681 29.914.981
ONERI COMUNI	RS CP CS	386.861.202 333.333.855 386.861.202	304.802.283 260.615.131 304.802.283	-44.187.152 10.845.163 -49.187.152	260.615.131 271.460.294 255.615.131
TRATTAMENTI DI QUIESCENZA, INTEGRATIVI E SOSTITUTIVI	RS CP CS	70.177.684 140.680.000 140.630.000	36.818.087 140.780.000 107.416.087	33.363.913 >> 33.383.913	70.182.000 140.780.000 140.800.000
Spese in conto capitale	RS CP CS	393.111.032 112.937.000 125.710.000	561.411.714 149.418.748 153.132.832	-3.714.084 -31.853.748 -7.693.832	557.697.630 117.565.000 145.439.000
INVESTIMENTI	RS CP CS	393.111.032 112.937.000 125.710.000	561.411.242 136.861.000 140.574.612	-3.713.612 -19.296.000 4.864.388	557.697.630 117.565.000 145.439.000
ONERI COMUNI	RS CP CS	>> >> >>	>> 12.557.748 12.557.748	>> -12.557.748 -12.557.748	>> >> >>
Rimborso di prestiti	RS CP CS	>> 4.967.376 4.967.376	>> 4.967.376 4.967.376	>> 440.426 440.426	>> 5.407.802 5.407.802
Gestioni speciali ed autonome	RS CP CS	3.418.820.002 7.470.350.000 7.470.350.000	4.846.693.926 7.620.350.000 9.288.658.829	-1.668.308.829 740.000.000 -928.308.829	3.178.385.097 8.360.350.000 8.360.350.000
TOTALE	RS CP CS	5.446.863.724 11.818.272.696 11.805.053.125	7.325.631.693 12.010.890.256 13.751.856.092	-1.741.165.836 851.617.440 -886.983.396	5.584.465.857 12.862.307.696 12.864.872.696

(in migliaia di lire)

Tabella 4

Stato di previsione del

**MINISTERO DEL BILANCIO
E DELLA
PROGRAMMAZIONE ECONOMICA**

XIII LEGISLATURA - DISEGNI DI LEGGE E RELAZIONI - DOCUMENTI

MINISTERO DEL BILANCIO E DELLA PROGRAMMAZIONE ECONOMICA

Numero	Unità previsionali di base		Previsioni secondo la legge di Bilancio anno finanziario 1997	Previsioni assestate anno finanziario 1997 (art.17, comma1, L.468/78)	Variazioni che si propongono	Previsioni risultanti per l'anno finanziario 1998
	Denominazione					
	1 -	GABINETTO E UFFICI DI DIRETTA COLLABORAZIONE ALL'OPERA DEL MINISTRO	RS CP CS	983.826 8.809.287 9.350.010	-803.851 152.467 -261.886	179.975 8.961.754 9.088.124
	1.1 -	Spese correnti	RS CP CS	983.826 8.809.287 9.350.010	-803.851 152.467 -261.886	179.975 8.961.754 9.088.124
	1.1.1.0	FUNZIONAMENTO (*)	RS CP CS	158.320 8.658.430 8.760.153	-803.851 152.467 -261.886	179.975 8.961.754 9.088.124
Dati conoscitivi						
(*)	Personale		RS CP CS	137.108 8.441.465 8.539.013	-778.965 140.192 -255.325	153.500 8.707.404 8.827.724
	Beni e servizi		RS CP CS	21.212 216.965 221.140	-24.886 242.075 266.961	26.475 254.350 260.400

(in migliaia di lire)

XIII LEGISLATURA - DISEGNI DI LEGGE E RELAZIONI - DOCUMENTI

MINISTERO DEL BILANCIO E DELLA PROGRAMMAZIONE ECONOMICA

04/006/2

Numero	Unità previsionali di base Denominazione	Previsioni secondo la legge di Bilancio anno finanziario 1997		Previsioni assestate anno finanziario 1997 (art.17, comma, L.468/78)		Variazioni che si propongono	Previsioni risultanti per l'anno finanziario 1998
		RS CP CS	RS CP CS	RS CP CS	RS CP CS		
2 - AFFARI GENERALI E PERSONALE		RS	213.947	205.719.927	-205.456.044	263.883	
		CP	35.328.224	35.943.393	-5.591.843	30.351.550	
		CS	35.432.172	40.399.331	-9.919.565	30.479.766	
2.1 - Spese correnti		RS	213.947	205.719.927	-205.456.044	263.883	
		CP	35.328.224	35.943.393	-5.591.843	30.351.550	
		CS	35.432.172	40.399.331	-9.919.565	30.479.766	
2.1.1.0 FUNZIONAMENTO (*)		RS	213.947	5.719.911	-5.456.028	263.883	
		CP	11.828.628	12.443.797	42.157	12.485.954	
		CS	11.932.576	16.899.719	-4.285.549	12.614.170	
2.1.2 - INTERVENTI		RS	<<	200.000.016	-200.000.016	<<	
		CP	23.499.596	23.499.596	-5.634.000	17.865.596	
		CS	23.499.596	23.499.612	-5.634.016	17.865.596	
2.1.2.1 Istituti di ricerche e studi economici e congiunturali		RS	<<	16	-16	<<	
		CP	23.499.596	23.499.596	-5.634.000	17.865.596	
		CS	23.499.596	23.499.612	-5.634.016	17.865.596	
2.1.2.2 Edilizia abitativa		RS	<<	200.000.000	-200.000.000	<<	
		CP	<<	<<	<<	<<	
		CS	<<	<<	<<	<<	
Dati consociativi							
(*) Personale		RS	68.723	2.839.574	-2.707.366	132.208	
		CP	11.284.410	11.639.999	276.815	11.916.814	
		CS	11.343.558	13.347.259	-1.324.389	12.022.870	
Beni e servizi		RS	145.224	2.880.337	-2.748.662	131.675	
		CP	544.218	803.798	-234.658	569.140	
		CS	589.018	3.552.460	-2.961.160	591.300	

(in migliaia di lire)

XIII LEGISLATURA - DISEGNI DI LEGGE E RELAZIONI - DOCUMENTI

MINISTERO DEL BILANCIO E DELLA PROGRAMMAZIONE ECONOMICA

Numero	Unità previsionali di base		Previsioni secondo la legge di Bilancio anno finanziario 1997	Previsioni assestate anno finanziario 1997 (art.17, comma 1, L.468/78)	Variazioni che si propongono	Previsioni risultanti per l'anno finanziario 1998
	Denominazione					
	040/006/3					
	3 - ATTUAZIONE DELLA PROGRAMMAZIONE ECONOMICA					
	RS	229.683.632	2.330.518.944	-1.229.575.509	1.100.943.435	
	CP	1.740.549.041	1.847.616.630	-403.389.314	1.444.227.316	
	CS	1.663.892.282	3.002.503.032	-1.272.809.499	1.729.693.533	
	3.1 - Spese correnti					
	RS	139.935	1.083.620	-664.185	419.435	
	CP	5.269.069	5.491.789	2.029.527	7.521.316	
	CS	5.364.117	6.056.088	1.674.630	7.730.718	
	3.1.1.0 FUNZIONAMENTO (*)					
	RS	139.935	1.083.620	-664.185	419.435	
	CP	5.269.069	5.491.789	2.029.527	7.521.316	
	CS	5.364.117	6.056.088	1.674.630	7.730.718	
	3.2 - Spese in conto capitale					
	RS	229.543.697	2.329.435.324	-1.228.911.324	1.100.524.000	
	CP	1.735.279.972	1.842.124.841	-405.418.841	1.436.706.000	
	CS	1.658.528.165	2.996.446.944	-1.274.484.129	1.721.962.815	
	3.2.1 - INVESTIMENTI					
	RS	229.543.697	2.329.435.324	-1.228.911.324	1.100.524.000	
	CP	1.735.279.972	1.842.124.841	-405.418.841	1.436.706.000	
	CS	1.658.528.165	2.996.446.944	-1.274.484.129	1.721.962.815	
	3.2.1.1 Fondo Sanitario Nazionale					
	RS	<<	520.000.001	199.999.999	720.000.000	
	CP	400.000.000	400.000.000	100.000.000	500.000.000	
	CS	200.000.000	200.000.000	400.000.000	600.000.000	
	3.2.1.2 Fondo per i programmi regionali di sviluppo					
	RS	222.416.697	388.479.264	-265.968.264	122.511.000	
	CP	88.913.972	105.758.841	-48.212.841	57.546.000	
	CS	205.035.165	371.727.105	-245.937.290	125.789.815	
Dati consuntivi						
	(*) Personale					
	RS	122.723	1.032.842	-638.982	393.860	
	CP	5.159.189	5.356.599	19.327	5.375.926	
	CS	5.249.337	5.895.695	-319.077	5.576.618	
	Beni e servizi					
	RS	17.212	50.778	-25.203	25.575	
	CP	109.880	135.190	2.010.200	2.145.390	
	CS	114.780	160.393	1.993.707	2.154.100	

(in migliaia di lire)

XIII LEGISLATURA - DISEGNI DI LEGGE E RELAZIONI - DOCUMENTI

MINISTERO DEL BILANCIO E DELLA PROGRAMMAZIONE ECONOMICA

040/006/4

Numero	Unità previsionali di base Denominazione	Previsioni secondo la legge di Bilancio anno finanziario 1997		Previsioni assestate anno finanziario 1997 (art.17, comma1, L.468/78)		Variazioni che si propengono	Previsioni risultanti per l'anno finanziario 1998
		RS	CP	RS	CP		
3.2.1.3	Progetti immediatamente eseguibili	RS	4.127.000	38.510.873	-30.612.873	7.898.000	
		CP	24.366.000	24.366.000	25.634.000	50.000.000	
		CS	28.493.000	54.978.873	2.919.127	57.898.000	
3.2.1.4	Edilizia sanitaria	RS	<<	<<	<<	<<	
		CP	290.000.000	290.000.000	<<	290.000.000	
		CS	290.000.000	290.000.000	<<	290.000.000	
3.2.1.5	Edilizia abitativa	RS	<<	144.350.000	-40.000.000	104.350.000	
		CP	294.000.000	294.000.000	-294.000.000	<<	
		CS	294.000.000	334.000.000	-229.650.000	104.350.000	
3.2.1.6	Calamita' naturali e danni bellici	RS	<<	309.000.000	-168.000.000	141.000.000	
		CP	200.000.000	200.000.000	51.160.000	251.160.000	
		CS	200.000.000	368.000.000	-116.840.000	251.160.000	
3.2.1.7	Aree depresse	RS	3.000.000	464.765.966	-460.000.966	4.765.000	
		CP	<<	90.000.000	-90.000.000	<<	
		CS	3.000.000	550.000.966	-545.235.966	4.765.000	
3.2.1.8	Attrezzature e impianti sanitari	RS	<<	288.000.000	<<	288.000.000	
		CP	288.000.000	288.000.000	<<	288.000.000	
		CS	288.000.000	288.000.000	<<	288.000.000	
3.2.1.9	Fondo per la montagna	RS	<<	50.000.000	-50.000.000	<<	
		CP	150.000.000	150.000.000	-150.000.000	<<	
		CS	150.000.000	200.000.000	-200.000.000	<<	
3.2.1.10	Risanaamento e ricostruzione zone terremotate	RS	<<	139.740.000	-139.740.000	<<	
		CP	<<	<<	<<	<<	
		CS	<<	139.740.000	-139.740.000	<<	
3.2.1.11	Sviluppo economico delle regioni a statuto speciale e province autonome	RS	<<	200.000.000	-200.000.000	<<	
		CP	<<	<<	<<	<<	
		CS	<<	200.000.000	-200.000.000	<<	
3.2.1.12	Interventi straordinari per la Calabria	RS	<<	74.589.220	-74.589.220	<<	
		CP	<<	<<	<<	<<	
		CS	<<	<<	<<	<<	

(in migliaia di lire)

XIII LEGISLATURA - DISEGNI DI LEGGE E RELAZIONI - DOCUMENTI

MINISTERO DEL BILANCIO E DELLA PROGRAMMAZIONE ECONOMICA

Numero	Unità previsionali di base		Previsioni secondo la legge di Bilancio anno finanziario 1997	Previsioni assettate anno finanziario 1997 (art.17, comma1, L.468/78)	Variazioni che si propongono	Previsioni risultanti per l'anno finanziario 1998
	Denominazione					
						040/006/5
	4 - PROGRAMMAZIONE ECONOMICA		RS 314.562 CP 4.397.850 CS 4.531.250	1.157.071 4.502.763 5.097.467	-599.436 101.649 -258.845	557.635 4.604.412 4.838.622
	4.1 - Spese correnti		RS 314.562 CP 4.397.850 CS 4.531.250	1.157.071 4.502.763 5.097.467	-599.436 101.649 -258.845	557.635 4.604.412 4.838.622
	4.1.1.0 FUNZIONAMENTO (*)		RS 314.562 CP 4.397.850 CS 4.531.250	1.157.071 4.502.763 5.097.467	-599.436 101.649 -258.845	557.635 4.604.412 4.838.622
Dati conoscitivi						
	(*) Personale		RS 94.100 CP 3.834.630 CS 3.899.630	770.066 3.916.933 4.339.507	-427.306 88.449 -174.585	342.760 4.005.382 4.164.922
	Beni e servizi		RS 220.462 CP 563.220 CS 631.620	387.005 585.830 757.960	-172.130 13.200 -84.260	214.875 599.030 673.700

(in migliaia di lire)

XIII LEGISLATURA - DISEGNI DI LEGGE E RELAZIONI - DOCUMENTI

MINISTERO DEL BILANCIO E DELLA PROGRAMMAZIONE ECONOMICA

040/006/6

Numero	Unità previsionali di base		Previsioni secondo la legge di Bilancio anno finanziario 1997	Previsioni assettate anno finanziario 1997 (art.17, comma1, L.468/78)	Variazioni che si propongono	Previsioni risultanti per l'anno finanziario 1998
	Denominazione					
5	5 - NUCLEO PER LA VERIFICA DEGLI INVESTIMENTI PUBBLICI		RS 927.508	1.307.428	-335.223	972.205
	CP		9.414.853	9.492.766	192.034	9.684.800
	CS		9.552.133	9.817.569	204.537	10.022.106
5.1	5.1 - Spese correnti		RS 927.508	1.307.428	-335.223	972.205
	CP		9.414.853	9.492.766	192.034	9.684.800
	CS		9.552.133	9.817.569	204.537	10.022.106
5.1.1.0	FUNZIONAMENTO (*)		RS 927.508	1.307.428	-335.223	972.205
			CP 9.414.853	9.492.766	192.034	9.684.800
			CS 9.552.133	9.817.569	204.537	10.022.106
Dati conoscitivi						
(*)	Personale		RS 596.040	927.346	-303.816	623.530
	CP		8.459.949	8.512.596	149.534	8.662.130
	CS		8.593.629	8.805.992	191.014	8.997.006
(*)	Beni e servizi		RS 331.468	380.082	-31.407	348.675
	CP		954.904	980.170	42.500	1.022.670
	CS		958.504	1.011.577	13.523	1.025.100

(in migliaia di lire)

XIII LEGISLATURA -- DISEGNI DI LEGGE E RELAZIONI - DOCUMENTI

MINISTERO DEL BILANCIO E DELLA PROGRAMMAZIONE ECONOMICA

Numero	Unita' previsionali di base		Previsioni secondo la legge di Bilancio anno finanziario 1997	Previsioni assestate anno finanziario 1997 (art.17, comma 1, L.468/78)	Variazioni che si propongono	Previsioni risultanti per l'anno finanziario 1998
	Denominazione					
	6 - NUCLEO DI VALUTAZIONE DEGLI INVESTIMENTI PUBBLICI					
		RS	759.178	1.046.154	-248.751	797.403
		CP	6.353.332	6.408.383	92.583	6.500.966
		CS	6.475.252	6.647.012	160.450	6.807.462
	6.1 - Spese correnti					
		RS	759.178	1.046.154	-248.751	797.403
		CP	6.353.332	6.408.383	92.583	6.500.966
		CS	6.475.252	6.647.012	160.450	6.807.462
	6.1.1.0 FUNZIONAMENTO (*)					
		RS	759.178	1.046.154	-248.751	797.403
		CP	6.353.332	6.408.383	92.583	6.500.966
		CS	6.475.252	6.647.012	160.450	6.807.462
Dati consuntivi						
	(*) Personale					
		RS	528.960	760.164	-210.436	549.728
		CP	5.662.478	5.692.263	60.083	5.752.346
		CS	5.780.798	5.892.577	159.785	6.052.362
	Beni e servizi					
		RS	230.218	285.990	-38.315	247.675
		CP	690.854	716.120	32.500	748.620
		CS	694.454	754.435	665	755.100

(in migliaia di lire)

XIII LEGISLATURA - DISEGNI DI LEGGE E RELAZIONI - DOCUMENTI

MINISTERO DEL BILANCIO E DELLA PROGRAMMAZIONE ECONOMICA

04/006/8

Numero	Unita' previsionali di base		Previsioni secondo la Legge di Bilancio anno finanziario 1997	Previsioni assestate anno finanziario 1997 (art.17, comma 1, L.468/78)	Variazioni che si propongono	Previsioni risultanti per l'anno finanziario 1998
	Denominazione					
7 - CONTRATTAZIONE PROGRAMMATA	RS		320.040.985	1.674.847.571	-425.777.698	1.249.069.873
	CP		2.619.617	839.331.102	-836.592.782	2.738.320
	CS		2.651.665	1.175.031.780	76.754.252	1.251.786.032
7.1 - Spese correnti	RS		40.985	346.177	-276.304	69.873
	CP		2.619.617	2.791.102	-52.782	2.738.320
	CS		2.651.665	2.990.386	-204.354	2.786.032
7.1.1.0 FUNZIONAMENTO (*)	RS		40.985	346.177	-276.304	69.873
	CP		2.619.617	2.791.102	-52.782	2.738.320
	CS		2.651.665	2.990.386	-204.354	2.786.032
7.2 - Spese in conto capitale	RS		320.000.000	1.674.501.394	-425.501.394	1.249.000.000
	CP		<<	836.540.000	-836.540.000	<<
	CS		<<	1.172.041.394	76.958.606	1.249.000.000
7.2.1 - INVESTIMENTI	RS		320.000.000	1.674.501.394	-425.501.394	1.249.000.000
	CP		<<	836.540.000	-836.540.000	<<
	CS		<<	1.172.041.394	76.958.606	1.249.000.000
7.2.1.1 Accordi di programma	RS		320.000.000	1.584.474.644	-335.474.644	1.249.000.000
	CP		<<	665.000.000	-665.000.000	<<
	CS		<<	1.000.474.644	248.525.356	1.249.000.000
7.2.1.2 Aree depresse	RS		<<	26.750	-26.750	<<
	CP		<<	<<	<<	<<
	CS		<<	26.750	-26.750	<<
Dati consociativi						
(*) Personale	RS		31.823	321.860	-263.762	58.098
	CP		2.549.527	2.695.702	-62.982	2.632.720
	CS		2.576.675	2.882.444	-204.512	2.677.932
Beni e servizi	RS		9.162	24.317	-12.542	11.775
	CP		70.090	95.400	10.200	105.600
	CS		74.990	107.942	156	108.100

(in migliaia di lire)

NUI LEGISLATURA - DISEGNI DI LEGGE E RELAZIONI - DOCUMENTI

MINISTERO DEL BILANCIO E DELLA PROGRAMMAZIONE ECONOMICA

040/006/9

Numero	Unità previsionali di base		Previsioni secondo la legge di Bilancio anno finanziario 1997	Previsioni assestate anno finanziario 1997 (art.17, comma1, L.468/78)	Variazioni che si propongono	Previsioni risultanti per l'anno finanziario 1998
	Denominazione					
7.2.1.3	Risanamento e valorizzazione del territorio	RS CP CS	<< << <<	90.000.000 171.540.000 171.540.000	-90.000.000 -171.540.000 -171.540.000	<< << <<

(in migliaia di lire)

XIII LEGISLATURA - DISegni DI LEGGE E RELAZIONI - DOCUMENTI

MINISTERO DEL BILANCIO E DELLA PROGRAMMAZIONE ECONOMICA

04/006/10

Numero	Unita' previsionali di base		Previsioni secondo la legge di Bilancio anno finanziario 1997	Previsioni assestate anno finanziario 1997 (art.17, comma 1, L.468/78)	Variazioni che si propongono	Previsioni risultanti per l'anno finanziario 1998
	Denominazione					
8 - POLITICHE DI COESIONE	RS	4.490.685	411.043.426	-406.475.051	4.568.375	
	CP	6.649.188	737.032.010	-730.062.717	6.969.293	
	CS	10.701.236	1.143.416.095	-1.132.360.780	11.055.315	
8.1 - Spese correnti	RS	490.685	1.076.426	-508.051	568.375	
	CP	6.649.188	7.032.010	-62.717	6.969.293	
	CS	6.701.236	7.449.095	-393.780	7.055.315	
8.1.1.0 FUNZIONAMENTO (*)	RS	490.685	1.076.426	-508.051	568.375	
	CP	6.649.188	7.032.010	-62.717	6.969.293	
	CS	6.701.236	7.449.095	-393.780	7.055.315	
8.2 - Spese in conto capitale	RS	<<	409.967.000	-405.967.000	4.000.000	
	CP	<<	730.000.000	-730.000.000	<<	
	CS	4.000.000	1.135.967.000	-1.131.967.000	4.000.000	
8.2.1 - INVESTIMENTI	RS	4.000.000	409.967.000	-405.967.000	4.000.000	
	CP	<<	730.000.000	-730.000.000	<<	
	CS	4.000.000	1.135.967.000	-1.131.967.000	4.000.000	
8.2.1.1 Aree depresse	RS	4.000.000	409.967.000	-405.967.000	4.000.000	
	CP	<<	730.000.000	-730.000.000	<<	
	CS	4.000.000	1.135.967.000	-1.131.967.000	4.000.000	
Dati consociati						
(*) Personale	RS	55.523	606.717	-490.117	116.600	
	CP	5.419.098	5.776.610	-112.917	5.663.693	
	CS	5.466.246	6.175.761	-428.546	5.747.215	
Beni e servizi	RS	435.162	469.709	-17.934	451.775	
	CP	1.230.090	1.255.400	50.200	1.305.600	
	CS	1.234.990	1.273.334	34.766	1.308.100	

(in migliaia di lire)

XIII LEGISLATURA -- DISUGNI DI LEGGE E RELAZIONI - DOCUMENTI

MINISTERO DEL BILANCIO E DELLA PROGRAMMAZIONE ECONOMICA

04/006/11

Unita' previsionali di base		Previsioni secondo la legge di Bilancio anno finanziario 1997	Previsioni assestate anno finanziario 1997 (art.17, comma 1, L.468/78)	Variazioni che si propongono	Previsioni risultanti per l'anno finanziario 1998
Numero	Denominazione				
9	CABINA DI REGIA NAZIONALE	RS	1.415.875	-1.251.159	164.716
		CP	2.471.221	21.733	2.524.545
		CS	2.477.221	-1.205.100	2.536.185
9.1	Spese correnti	RS	1.415.875	-1.251.159	164.716
		CP	2.502.812	21.733	2.524.545
		CS	3.741.285	-1.205.100	2.536.185
9.1.1.0	FUNZIONAMENTO (*)	RS	1.415.875	-1.251.159	164.716
		CP	2.471.221	21.733	2.524.545
		CS	2.477.221	-1.205.100	2.536.185
Dati conoscitivi					
(*)	Personale	RS	70.808	-56.092	14.716
		CP	842.812	21.733	864.545
		CS	886.218	-10.033	876.185
Beni e servizi	RS	1.345.067	-1.195.067	150.000	
	CP	1.660.000	<<	1.660.000	
	CS	2.855.067	-1.195.067	1.660.000	

(in migliaia di lire)

MINISTERO DEL BILANCIO E DELLA PROGRAMMAZIONE ECONOMICA

MINISTERO DEL BILANCIO E DELLA PROGRAMMAZIONE ECONOMICA

040/008/1

Riepilogo

	Previsioni secondo la Legge di Bilancio anno finanziario 1997	Previsioni assestate anno finanziario 1997 (art.17, comma 1, L.468/78)	Variazioni che si propongono	Previsioni risultanti per l'anno finanziario 1998
Spese correnti	RS CP CS	214.136.504 82.974.305 91.548.243	-210.143.004 -3.117.349 -10.203.913	3.993.500 79.856.956 81.344.330
FUNZIONAMENTO	RS CP CS	3.051.120 81.161.784 81.945.199	-10.142.988 -2.516.651 -4.569.897	3.993.500 61.991.360 63.478.734
INTERVENTI	RS CP CS	>> 23.499.596 23.499.596	-200.000.016 -5.634.000 -5.634.016	>> 17.865.596 17.865.596
Spese in conto capitale	RS CP CS	553.543.697 1.735.279.972 1.662.528.165	-2.060.379.718 -1.971.958.841 -2.329.492.523	2.353.524.000 1.436.706.000 2.974.962.815
INVESTIMENTI	RS CP CS	553.543.697 1.735.279.972 1.662.528.165	-2.060.379.718 -1.971.958.841 -2.329.492.523	2.353.524.000 1.436.706.000 2.974.962.815
TOTALE	RS CP CS	556.594.817 1.816.441.756 1.744.473.364	-2.270.522.722 -1.975.076.190 -2.339.696.436	2.357.517.500 1.516.562.956 3.056.307.145

(in migliaia di lire)

Tabella 5

Stato di previsione del

**MINISTERO
DI
GRAZIA E GIUSTIZIA**

XIII LEGISLATURA - DISEGNI DI LEGGE E RELAZIONI - DOCUMENTI

MINISTERO DI GRAZIA E GIUSTIZIA

Numero	Unità previsionali di base		Previsioni secondo la legge di Bilancio anno finanziario 1997	Previsioni assestate anno finanziario 1997 (art.17, comma 1, L.468/78)	Variazioni che si propongono	Previsioni risultanti per l'anno finanziario 1998	
	Denominazione	050/006/1					
	1 -	GABINETTO E UFFICI DI DIRETTA COLLABORAZIONE ALL'OPERA DEL MINISTRO	RS CP CS	1.054.435 57.373.435 57.525.831	7.110.814 68.770.980 74.473.881	-5.703.464 4.011.881 -1.576.070	1.407.350 72.782.861 72.897.811
	1.1 -	Spese correnti	RS CP CS	1.054.435 57.373.435 57.525.831	7.110.814 68.770.980 74.473.881	-5.703.464 4.011.881 -1.576.070	1.407.350 72.782.861 72.897.811
	1.1.1 -	FUNZIONAMENTO	RS CP CS	1.054.435 57.373.435 57.525.831	7.110.814 68.770.980 74.473.881	-5.703.464 4.011.881 -1.576.070	1.407.350 72.782.861 72.897.811
	1.1.1.1	Gabinetto e altri uffici (*)	RS CP CS	954.435 53.614.915 53.767.311	5.803.615 65.018.180 69.614.882	-4.596.265 4.012.881 -468.871	1.207.350 69.031.061 69.146.011
Dati conoscitivi							
(*)	Personale		RS CP CS	430.150 46.576.679 46.694.075	3.983.138 50.821.154 54.348.786	-3.527.773 2.115.302 -1.297.340	455.365 52.936.456 53.051.446
	Beni e servizi		RS CP CS	324.285 5.737.961 5.772.961	910.074 12.897.026 13.355.693	-458.089 1.697.579 1.238.872	451.985 14.594.605 14.594.565
	Informatica di servizio		RS CP CS	200.000 1.300.275 1.300.275	910.403 1.300.000 1.910.403	-610.403 200.000 -410.403	300.000 1.500.000 1.500.000

(in migliaia di lire)

XIII LEGISLATURA - DISEGNI DI LEGGE E RELAZIONI - DOCUMENTI

MINISTERO DI GRAZIA E GIUSTIZIA

050/006/2

Numero	Unita' previsionali di base Denominazione	Previsioni secondo la legge di Bilancio anno finanziario 1997		Previsioni assestate anno finanziario 1997 (art. 17, comma 1, L.468/78)		Variazioni che si propongono	Previsioni risultanti per l'anno finanziario 1998
		RS CP CS	<<	RS CP CS	<<		
1.1.1.2	Sistemi Informativi automatizzati (URStA) (*)	RS CP CS	100.000 3.758.520 3.758.520	RS CP CS	1.307.199 3.752.800 4.858.999	-1.107.199 -1.000 -1.107.199	200.000 3.751.800 3.751.800
Dati consociativi							
		RS CP CS	<< 2.558.900 2.558.900	RS CP CS	<< 2.558.900 2.558.900	<< << <<	<< 2.558.900 2.558.900
		RS CP CS	100.000 1.199.620 1.199.620	RS CP CS	1.307.199 1.193.900 2.300.099	-1.107.199 -1.000 -1.107.199	200.000 1.192.900 1.192.900

(in migliaia di lire)

XIII LEGISLATURA - DISEGNI DI LEGGE E RELAZIONI - DOCUMENTI

MINISTERO DI GRAZIA E GIUSTIZIA

Unità previsionali di base		050/006/3			
Numero	Denominazione	Previsioni secondo la legge di Bilancio anno finanziario 1997	Previsioni assestate anno finanziario 1997 (art.17, comma1, L.468/78)	Variazioni che si propongono	Previsioni risultanti per l'anno finanziario 1998
2 - ORGANIZZAZIONE GIUDIZIARIA E AFFARI GENERALI	RS	28.536.700	260.501.551	-216.422.994	44.078.557
	CP	4.003.594.799	4.352.624.563	-19.572.254	4.333.052.309
	CS	4.016.900.598	4.569.043.795	-211.115.187	4.357.928.608
2.1 - Spese correnti	RS	28.536.700	260.501.551	-216.422.994	44.078.557
	CP	4.003.594.799	4.352.624.563	-19.572.254	4.333.052.309
	CS	4.016.900.598	4.569.043.795	-211.115.187	4.357.928.608
2.1.1.0 FUNZIONAMENTO (*)	RS	26.536.700	233.554.013	-209.475.456	24.078.557
	CP	3.975.573.199	4.324.602.963	-19.572.654	4.305.030.309
	CS	3.988.878.998	4.534.074.637	-217.168.049	4.316.906.608
2.1.1.2 - INTERVENTI	RS	<<	10.000	-10.000	<<
	CP	15.600	15.600	400	16.000
	CS	15.600	25.600	-9.600	16.000
2.1.2.1 Contributi ad enti ed altri organismi	RS	<<	10.000	-10.000	<<
	CP	15.600	15.600	400	16.000
	CS	15.600	25.600	-9.600	16.000
Dati consuntivi					
(*) Personale	RS	24.544.850	225.905.306	-204.289.599	21.615.707
	CP	3.962.716.593	4.305.122.927	-19.277.287	4.285.845.640
	CS	3.975.153.392	4.509.408.479	-212.646.540	4.296.761.939
Beni e servizi	RS	1.591.850	5.827.900	-3.965.050	1.862.850
	CP	10.256.057	16.880.036	-695.367	16.184.669
	CS	11.125.057	20.845.371	-3.700.702	17.144.669
Informatica di servizio	RS	400.000	1.820.807	-1.220.807	600.000
	CP	2.600.549	2.600.000	400.000	3.000.000
	CS	2.600.549	3.820.807	-820.807	3.000.000

(in migliaia di lire)

XIII LEGISLATURA -- DISEGNI DI LEGGE E RELAZIONI - DOCUMENTI

MINISTERO DI GRAZIA E GIUSTIZIA

050/006/4

Numero	Unita' previsionali di base		Previsioni secondo la legge di Bilancio anno finanziario 1997	Previsioni assestate anno finanziario 1997 (art.17, comma 1, L.468/76)	Variazioni che si propongono	Previsioni risultanti per l'anno finanziario 1998
	Denominazione					
2.1.3 - TRATTAMENTI DI QUIESCENZA, INTEGRATIVI E SOSTITUTIVI	RS	2.000.000	26.937.538	-6.937.538	20.000.000	
	CP	28.006.000	28.006.000	<<	28.006.000	
	CS	28.006.000	34.943.538	6.062.462	41.006.000	
2.1.3.1 Indennita'	RS	<<	3.092.789	-3.092.789	<<	
	CP	1.006.000	1.006.000	<<	1.006.000	
	CS	1.006.000	4.098.789	-3.092.789	1.006.000	
2.1.3.2 Cassa pensioni	RS	2.000.000	23.844.749	-3.844.749	20.000.000	
	CP	27.000.000	27.000.000	<<	27.000.000	
	CS	27.000.000	30.844.749	9.155.251	40.000.000	

(in migliaia di lire)

XIII LEGISLATURA -- DISEGNI DI LEGGE E RELAZIONI - DOCUMENTI

MINISTERO DI GRAZIA E GIUSTIZIA

Numero	Unita' previsionali di base		Previsioni secondo la legge di Bilancio anno finanziario 1997	Previsioni assestate anno finanziario 1997 (art.17, comma 1, L.468/78)	Variazioni che si propongono	Previsioni risultanti per l'anno finanziario 1998
	Denominazione					
						050/006/5
		3 - AFFARI PENALI, GRAZIE E CASELLARIO	RS CP CS	2.807.325 19.188.704 21.154.400	-1.965.712 1.233.690 -704.224	841.613 20.422.394 20.450.176
		3.1 - Spese correnti	RS CP CS	2.807.325 19.188.704 21.154.400	-1.965.712 1.233.690 -704.224	841.613 20.422.394 20.450.176
		3.1.1.0 FUNZIONAMENTO (*)	RS CP CS	2.807.325 19.188.704 21.154.400	-1.965.712 1.233.690 -704.224	841.613 20.422.394 20.450.176
Dati conoscitivi						
		(*) Personale	RS CP CS	615.882 11.160.862 11.722.527	-561.679 2.428 -531.455	54.203 11.163.290 11.191.072
		Beni e servizi	RS CP CS	370.636 5.427.842 5.611.066	-183.226 831.262 648.038	187.410 6.259.104 6.259.104
		Informatica di servizio	RS CP CS	1.820.807 2.600.000 3.820.807	-1.220.807 400.000 -820.807	600.000 3.000.000 3.000.000

(in migliaia di lire)

XIII LEGISLATURA - DISegni DI LEGGE E RELAZIONI - DOCUMENTI

MINISTERO DI GRAZIA E GIUSTIZIA

050/006/6

Numero	Unità previsionali di base		Previsioni secondo la legge di Bilancio anno finanziario 1997	Previsioni assettate anno finanziario 1997 (art. 17, comma 1, L.468/78)	Variazioni che si propongono	Previsioni risultanti per l'anno finanziario 1998
	Denominazione					
4 - AFFARI CIVILI E LIBERE PROFESSIONI	RS	277.318.160	912.522.010	-691.043.638	221.478.372	
	CP	1.114.074.476	1.167.127.265	13.062.273	1.180.189.538	
	CS	1.192.733.766	1.710.492.496	-469.641.526	1.240.850.970	
4.1 - Spese correnti	RS	145.628.160	636.296.920	-509.528.548	126.768.372	
	CP	1.001.312.276	1.053.479.121	11.988.617	1.065.467.738	
	CS	1.062.553.766	1.563.004.816	-497.303.846	1.065.700.970	
4.1.1.0 FUNZIONAMENTO (*)	RS	45.628.160	168.482.287	-111.713.915	56.768.372	
	CP	401.312.276	453.479.121	11.988.617	465.467.738	
	CS	407.553.766	565.190.545	-99.489.575	465.700.970	
4.1.2 - INTERVENTI	RS	100.000.000	467.814.633	-397.814.633	70.000.000	
	CP	600.000.000	600.000.000	<<	600.000.000	
	CS	655.000.000	997.814.271	-397.814.271	600.000.000	
4.1.2.1 Spese di giustizia	RS	100.000.000	467.814.633	-397.814.633	70.000.000	
	CP	600.000.000	600.000.000	<<	600.000.000	
	CS	655.000.000	997.814.271	-397.814.271	600.000.000	
Dati consociativi						
(*) Personale	RS	2.127.170	30.101.089	-26.022.227	4.078.862	
	CP	100.301.613	102.196.718	-43.626	102.155.092	
	CS	100.363.103	128.220.256	-26.027.652	102.192.604	
Beni e servizi	RS	24.500.990	51.892.880	-27.703.370	24.189.510	
	CP	177.442.042	227.738.403	-6.967.757	220.770.646	
	CS	183.622.042	255.439.971	-34.473.605	220.966.366	
Informatica di servizio	RS	19.000.000	86.488.318	-57.988.318	28.500.000	
	CP	123.568.621	123.542.000	19.000.000	142.542.000	
	CS	123.568.621	181.530.318	-38.988.318	142.542.000	

(in migliaia di lire)

XIII LEGISLATURA - DISEGNI DI LEGGE E RELAZIONI - DOCUMENTI

MINISTERO DI GRAZIA E GIUSTIZIA

Numero	Unita' previsionali di base		Previsioni secondo la legge di Bilancio anno finanziario 1997	Previsioni assestate anno finanziario 1997 (art.17, comma 1, L.468/78)	Variazioni che si propongono	Previsioni risultanti per l'anno finanziario 1998
	Denominazione					
	4.2 - Spese in conto capitale	RS CP CS	131.690.000 112.762.200 130.180.000	276.225.090 113.648.144 147.487.680	-181.515.090 1.073.556 27.662.320	94.710.000 114.721.800 175.150.000
	4.2.1 - INVESTIMENTI	RS CP CS	131.690.000 112.762.200 130.180.000	276.225.090 113.648.144 147.487.680	-181.515.090 1.073.556 27.662.320	94.710.000 114.721.800 175.150.000
	4.2.1.1 Edilizia di servizio	RS CP CS	28.790.000 22.803.810 33.760.000	81.601.022 23.689.754 41.167.680	-56.691.022 -917.954 -2.317.680	24.910.000 22.771.800 38.850.000
	4.2.1.2 Attrezzature e impianti	RS CP CS	52.900.000 45.742.390 60.420.000	86.173.161 45.742.390 60.420.000	-61.373.161 2.007.610 -4.120.000	24.800.000 47.750.000 56.300.000
	4.2.1.3 Informatica di servizio	RS CP CS	50.000.000 44.216.000 36.000.000	108.450.907 44.216.000 45.900.000	-63.450.907 -16.000 34.100.000	45.000.000 44.200.000 80.000.000

(in migliaia di lire)

XIII LEGISLATURA - DISEGNI DI LEGGE E RELAZIONI - DOCUMENTI

MINISTERO DI GRAZIA E GIUSTIZIA

050/0068

Numero	Unità previsionali di base Denominazione	Previsioni secondo la Legge di Bilancio anno finanziario 1997		Previsioni assestate anno finanziario 1997 (art.17, comma, L.468/78)		Variazioni che si proporgono	Previsioni risultanti per l'anno finanziario 1998
		RS	CP	RS	CP		
5 - AMMINISTRAZIONE PENITENZIARIA		RS	159.092.750	494.936.582	-361.287.550	133.649.032	
		CP	3.992.176.892	4.010.491.118	50.101.873	4.060.592.991	
		CS	4.019.355.879	4.310.278.756	-223.527.018	4.086.751.738	
5.1 - Spese correnti		RS	107.892.750	365.626.007	-271.846.975	93.779.032	
		CP	3.928.080.662	3.946.983.888	48.656.153	3.995.640.041	
		CS	3.942.120.879	4.218.808.900	-215.707.162	4.003.101.738	
5.1.1.0 FUNZIONAMENTO (*)		RS	57.292.750	208.743.372	-150.704.340	58.039.032	
		CP	3.187.781.586	3.194.353.950	71.078.091	3.265.432.041	
		CS	3.197.661.783	3.345.041.171	-77.307.433	3.267.733.738	
5.1.2 - INTERVENTI		RS	50.600.000	156.579.443	-120.839.443	35.740.000	
		CP	738.599.096	750.929.938	-22.421.938	728.508.000	
		CS	742.759.096	871.764.537	-138.096.537	733.668.000	
5.1.2.1 Mantenimento, assistenza, rieducazione e trasporto detenuti		RS	46.600.000	130.579.222	-98.839.222	31.740.000	
		CP	714.599.096	728.489.938	-22.131.938	706.358.000	
		CS	714.759.096	827.324.537	-119.806.537	707.518.000	
Dati conoscitivi							
(*) Personale		RS	18.850.750	124.398.874	-95.911.842	28.487.032	
		CP	3.014.846.692	3.018.771.330	72.576.686	3.091.348.016	
		CS	3.016.526.909	3.114.669.558	-22.568.845	3.092.100.713	
Beni e servizi		RS	30.442.000	75.630.202	-56.238.202	19.392.000	
		CP	154.194.874	156.842.620	-1.498.595	155.344.025	
		CS	159.394.874	213.077.613	-56.184.588	156.893.025	
Informatica di servizio		RS	8.000.000	8.714.296	1.445.704	10.160.000	
		CP	18.740.000	18.740.000	<<	18.740.000	
		CS	21.740.000	17.294.000	1.446.000	18.740.000	

(in migliaia di lire)

NUOVI LEGISLATURA - DISEGNI DI LEGGE E RELAZIONI - DOCUMENTI

MINISTERO DI GRAZIA E GIUSTIZIA

Numero	Unita' previsionali di base Denominazione	050/006/9				
		Previsioni secondo la legge di Bilancio anno finanziario 1997	Previsioni assestate anno finanziario 1997 (art.17, comma 1, L.468/78)	Variazioni che si propongono	Previsioni risultanti per l'anno finanziario 1998	
5.1.2.2	Contributo ai comuni per la gestione delle carceri mandamentali	RS	4.000.000	26.000.221	-22.000.221	4.000.000
		CP	24.000.000	22.140.000	-140.000	22.000.000
		CS	28.000.000	44.140.000	-18.140.000	26.000.000
5.1.2.3	Contributi ad enti ed altri organismi	RS	<<	<<	<<	<<
		CP	<<	300.000	-150.000	150.000
		CS	<<	300.000	-150.000	150.000
5.1.3	TRATTAMENTI DI QUIESCENZA, INTEGRATIVI E SOSTITUTIVI	RS	<<	303.192	-303.192	<<
		CP	1.700.000	1.700.000	<<	1.700.000
		CS	1.700.000	2.003.192	-303.192	1.700.000
5.1.3.1	Trattamenti provvisori	RS	<<	303.192	-303.192	<<
		CP	1.700.000	1.700.000	<<	1.700.000
		CS	1.700.000	2.003.192	-303.192	1.700.000
5.2	Spese in conto capitale	RS	51.200.000	129.310.575	-89.440.575	39.870.000
		CP	64.096.230	63.507.230	1.445.720	64.952.950
		CS	77.235.000	91.469.856	-7.819.856	83.650.000
5.2.1	INVESTIMENTI	RS	51.200.000	129.310.575	-89.440.575	39.870.000
		CP	64.096.230	63.507.230	1.445.720	64.952.950
		CS	77.235.000	91.469.856	-7.819.856	83.650.000
5.2.1.1	Edilizia di servizio	RS	29.500.000	93.606.725	-64.106.725	29.500.000
		CP	45.438.950	44.849.950	589.000	45.438.950
		CS	52.500.000	66.734.856	-6.234.856	60.500.000
5.2.1.2	Attrezzature e impianti	RS	21.700.000	35.703.850	-25.333.850	10.370.000
		CP	18.657.280	18.657.280	856.720	19.514.000
		CS	24.735.000	24.735.000	-1.585.000	23.150.000

(in migliaia di lire)

MII LEGGI ATTRA - DISEGNI DI LEGGE E RELAZIONI - DOCUMENTI

MINISTERO DI GRAZIA E GIUSTIZIA

050/006/10

Unità previsionali di base		Previsioni secondo la legge di Bilancio anno finanziario 1997	Previsioni assestate anno finanziario 1997 (art.17, comma1, L.468/78)	Variazioni che si propongono	Previsioni risultanti per l'anno finanziario 1998	
Numero	Denominazione					
6 - SERVIZIO ISPEZZIVO	6.1 - Spese correnti	RS	628.625	1.571.063	-1.371.782	199.281
		CP	15.233.037	17.621.061	-1.574.343	16.046.718
		CS	15.584.595	18.992.781	-2.863.683	16.129.098
6.1.1.0 FUNZIONAMENTO (*)		RS	628.625	1.571.063	-1.371.782	199.281
		CP	15.233.037	17.621.061	-1.574.343	16.046.718
		CS	15.584.595	18.992.781	-2.863.683	16.129.098
Dati consociativi						
(*) Personale		RS	532.960	1.227.529	-1.135.493	92.036
		CP	14.094.985	16.483.009	-1.545.157	14.937.852
		CS	14.426.543	17.618.440	-2.602.488	15.015.952
Beni e servizi		RS	95.665	343.534	-236.289	107.245
		CP	1.138.052	1.138.052	-29.186	1.108.866
		CS	1.158.052	1.374.341	-261.195	1.113.146

(in migliaia di lire)

NUE LEGISLATURA - DISEGNI DI LEGGE E RELAZIONI - DOCUMENTI

MINISTERO DI GRAZIA E GIUSTIZIA

050/006/11

Numero	Unita' previsionali di base		Previsioni secondo la legge di Bilancio anno finanziario 1997	Previsioni assestate anno finanziario 1997 (art.17, commal. L.468/78)	Variazioni che si propongono	Previsioni risultanti per l'anno finanziario 1998
	Denominazione					
7 - GIUSTIZIA MINORILE	RS	25.260.200	91.672.200	-74.039.405	17.632.795	
	CP	218.273.432	206.201.670	1.628.459	207.830.129	
	CS	227.097.862	256.236.837	-41.513.338	214.723.499	
7.1 - Spese correnti	RS	9.150.200	50.708.284	-45.495.489	5.212.795	
	CP	201.734.862	189.666.700	1.539.179	191.205.879	
	CS	207.012.882	235.159.687	-43.636.188	191.523.499	
7.1.1.0 FUNZIONAMENTO (*)	RS	2.150.200	17.803.355	-14.590.560	3.212.795	
	CP	164.638.762	152.570.600	1.632.579	154.203.179	
	CS	164.916.782	167.159.392	-12.638.593	154.520.799	
7.1.1.2 - INTERVENTI	RS	7.000.000	32.904.929	-30.904.929	2.000.000	
	CP	37.096.100	37.096.100	-93.400	37.002.700	
	CS	42.096.100	68.000.295	-30.997.595	37.002.700	
7.1.1.2.1 Mantenimento, assistenza, rieducazione e trasporto detenuti	RS	2.000.000	5.798.471	-3.798.471	2.000.000	
	CP	37.001.100	37.001.100	-93.400	36.907.700	
	CS	37.001.100	40.798.837	-3.891.137	36.907.700	
Dati conoscitivi						
(*) Personale	RS	541.200	11.567.582	-10.449.787	1.117.795	
	CP	152.250.662	140.111.600	1.692.354	141.803.954	
	CS	152.378.682	150.560.975	-8.539.401	142.021.574	
Beni e servizi	RS	1.509.000	6.101.650	-4.106.650	1.995.000	
	CP	11.958.100	12.029.000	-59.775	11.969.225	
	CS	12.008.100	16.134.417	-4.165.192	11.969.225	
Informatica di servizio	RS	100.000	134.123	-34.123	100.000	
	CP	430.000	430.000	<<	430.000	
	CS	530.000	464.000	66.000	530.000	

(in migliaia di lire)

III LEGISLATURA - DISegni DI LEGGE E RELAZIONI - DOCUMENTI

MINISTERO DI GRAZIA E GIUSTIZIA

050/006/12

Numero	Unita' previsionali di base		Previsioni secondo la legge di Bilancio anno finanziario 1997	Previsioni assestate anno finanziario 1997 (art.17, comma1, L.468/78)	Variazioni che si propongono	Previsioni risultanti per l'anno finanziario 1998
	Denominazione					
7.1.2.2	Accordi ed organismi internazionali	RS	<<	<<	<<	<<
		CP	95.000	95.000	<<	95.000
		CS	95.000	95.000	<<	95.000
7.1.2.3	Interventi diversi	RS	5.000.000	27.106.458	-27.106.458	1.830.000
		CP	<<	<<	<<	<<
		CS	5.000.000	27.106.458	-27.106.458	<<
7.2	Spese in conto capitale	RS	16.110.000	40.963.916	-28.543.916	12.420.000
		CP	16.538.570	16.534.970	89.280	16.624.250
		CS	20.085.000	21.077.150	2.122.850	23.200.000
7.2.1	- INVESTIMENTI	RS	16.110.000	40.963.916	-28.543.916	12.420.000
		CP	16.538.570	16.534.970	89.280	16.624.250
		CS	20.085.000	21.077.150	2.122.850	23.200.000
7.2.1.1	Edilizia di servizio	RS	10.710.000	33.432.438	-22.842.438	10.590.000
		CP	11.488.240	11.488.640	2.610	11.488.250
		CS	13.740.000	14.732.150	2.917.850	17.650.000
7.2.1.2	Attrezzature e impianti	RS	5.400.000	7.531.478	-5.701.478	1.830.000
		CP	5.049.330	5.049.330	86.670	5.136.000
		CS	6.345.000	6.345.000	-795.000	5.550.000

(in migliaia di lire)

MIII LEGISLATURA - DISEGNI DI LEGGE E RELAZIONI - DOCUMENTI

MINISTERO DI GRAZIA E GIUSTIZIA

Riepilogo		050/008/1		
	Previsioni secondo la legge di Bilancio anno finanziario 1997	Previsioni assestate anno finanziario 1997 (art.17, comma1, L.468/78)	Variazioni che si propongono	Previsioni risultanti per l'anno finanziario 1998
Spese correnti	RS 293.490.000 CP 9.222.128.613 CS 9.316.545.613	1.324.621.964 9.648.335.017 10.700.638.260	-1.052.334.964 46.282.923 -972.906.360	272.287.000 9.694.617.940 9.727.731.900
FUNZIONAMENTO	RS 133.890.000 CP 7.816.711.817 CS 7.846.968.817	640.072.229 8.230.587.379 8.726.086.827	-495.525.229 68.797.861 -411.747.627	144.547.000 8.299.385.240 8.314.339.200
INTERVENTI	RS 157.600.000 CP 1.375.710.796 CS 1.439.870.796	657.309.005 1.388.041.638 1.937.604.703	-549.569.005 -22.514.938 -566.918.003	107.740.000 1.365.526.700 1.370.686.700
TRATTAMENTI DI QUIESCENZA, INTEGRATIVI E SOSTITUTIVI	RS 2.000.000 CP 29.706.000 CS 29.706.000	27.240.730 29.706.000 36.946.730	-7.240.730 >> 5.759.270	20.000.000 29.706.000 42.706.000
Spese in conto capitale	RS 199.000.000 CP 193.397.000 CS 227.500.000	446.499.581 193.690.344 260.034.686	-299.499.581 2.608.656 21.965.314	147.000.000 196.299.000 282.000.000
INVESTIMENTI	RS 199.000.000 CP 193.397.000 CS 227.500.000	446.499.581 193.690.344 260.034.686	-299.499.581 2.608.656 21.965.314	147.000.000 196.299.000 282.000.000
TOTALE	RS 492.490.000 CP 9.415.525.613 CS 9.544.045.613	1.771.121.545 9.842.025.361 10.960.672.946	-1.351.834.545 48.891.579 -950.941.046	419.287.000 9.890.916.940 10.009.731.900

(in migliaia di lire)

XIII LEGISLATURA — DISEGNI DI LEGGE E RELAZIONI — DOCUMENTI

ARCHIVI NOTARILI



XIII LEGISLATURA — DISEGNI DI LEGGE E RELAZIONI — DOCUMENTI

ENTRATA



XIII LEGISLATURA - DISEGNI DI LEGGE E RELAZIONI - DOCUMENTI

ARCHIVI NOTARILI

Numero	Unità previsionali di base		Previsioni secondo la legge di Bilancio anno finanziario 1997	Previsioni assestate anno finanziario 1997 (art.17, comma1, L.468/78)	Variazioni che si propongono	Previsioni risultanti per l'anno finanziario 1998
	Denominazione					
	1 - ARCHIVI NOTARILI	RS CP CS	<< 328.861.000 328.861.000	<< 361.126.000 361.126.000	<< 24.649.500 24.649.500	<< 385.775.500 385.775.500
	1.1 - Entrate correnti	RS CP CS	<< 290.104.300 290.104.300	<< 322.369.300 322.369.300	<< 711.700 711.700	<< 323.081.000 323.081.000
	1.1.1 Poste compensative	RS CP CS	<< 181.496.700 181.496.700	<< 213.046.700 213.046.700	<< 99.300 99.300	<< 213.146.000 213.146.000
	1.1.2 Proventi per servizi resi	RS CP CS	<< 75.437.600 75.437.600	<< 76.122.600 76.122.600	<< 612.400 612.400	<< 76.735.000 76.735.000
	1.1.3 Rendite e interessi	RS CP CS	<< 33.000.000 33.000.000	<< 33.000.000 33.000.000	<< << <<	<< 33.000.000 33.000.000
	1.1.4 Recuperi, rimborsi, restituzioni e concorsi vari	RS CP CS	<< 170.000 170.000	<< 200.000 200.000	<< << <<	<< 200.000 200.000
	1.2 - Entrate in conto capitale	RS CP CS	<< 38.756.700 38.756.700	<< 38.756.700 38.756.700	<< 23.937.800 23.937.800	<< 62.694.500 62.694.500
	1.2.1 Ammortamento	RS CP CS	<< 41.000 41.000	<< 41.000 41.000	<< << <<	<< 41.000 41.000
	1.2.2 Fondi di riserva	RS CP CS	<< 38.680.700 38.680.700	<< 38.680.700 38.680.700	<< 23.937.800 23.937.800	<< 62.618.500 62.618.500
	1.2.3 Proventi patrimoniali	RS CP CS	<< 35.000 35.000	<< 35.000 35.000	<< << <<	<< 35.000 35.000

(in migliaia di lire)

XIII LEGISLATURA - DISEGNI DI LEGGE E RELAZIONI - DOCUMENTI

ARCHIVI NOTARILI

051/004/1

Riepilogo	Previsioni secondo la legge di Bilancio anno finanziario 1997	Previsioni assestate anno finanziario 1997 (art. 17, comma 1, L. 468/78)	Variazioni che si propongono	Previsioni risultanti per l'anno finanziario 1998
Entrate correnti	RS CP CS >> 290.104.300 290.104.300	>> 322.369.300 322.369.300	>> 711.700 711.700	>> 323.081.000 323.081.000
Entrate in conto capitale	RS CP CS >> 38.756.700 38.756.700	>> 38.756.700 38.756.700	>> 23.937.800 23.937.800	>> 62.694.500 62.694.500
TOTALE	RS CP CS >> 328.861.000 328.861.000	>> 361.126.000 361.126.000	>> 24.649.500 24.649.500	>> 385.775.500 385.775.500

(in migliaia di lire)

XIII LEGISLATURA — DISEGNI DI LEGGE E RELAZIONI — DOCUMENTI

S P E S A

XIII LEGISLATURA - DISEGNI DI LEGGE E RELAZIONI - DOCUMENTI

ARCHIVI NOTARILI

Unità previsionali di base		051/006/1				
Numero	Denominazione	Previsioni secondo la legge di Bilancio anno finanziario 1997	Previsioni assestate anno finanziario 1997 (art.17, comma 1, L.468/78)	Variazioni che si propongono	Previsioni risultanti per l'anno finanziario 1998	
	1 - ARCHIVI NOTARILI	RS << CP 328.861.000 CS 328.861.000	<< 361.126.000 361.126.000	<< 24.649.500 24.649.500	<< 385.775.500 385.775.500	
	1.1 - Spese correnti	RS << CP 250.810.000 CS 250.810.000	<< 282.390.000 282.390.000	<< 1.785.500 1.785.500	<< 284.175.500 284.175.500	
	1.1.1.0 FUNZIONAMENTO (*)	RS << CP 49.313.300 CS 49.313.300	<< 64.143.300 64.483.300	<< 1.677.200 1.337.200	<< 65.820.500 65.820.500	
	1.1.2 - INTERVENTI	RS << CP 181.596.700 CS 181.596.700	<< 213.146.700 213.146.700	<< 98.300 98.300	<< 213.245.000 213.245.000	
	1.1.2.1 Poste compensative	RS << CP 181.596.700 CS 181.596.700	<< 213.146.700 213.146.700	<< 98.300 98.300	<< 213.245.000 213.245.000	
	1.1.3 - ONERI COMUNI	RS << CP 5.040.000 CS 5.040.000	<< 5.040.000 4.700.000	<< << 340.000	<< 5.040.000 5.040.000	
	1.1.3.1 Ammortamento	RS << CP 40.000 CS 40.000	<< 40.000 40.000	<< << <<	<< 40.000 40.000	
Dati conoscitivi						
	(*) Personale	RS << CP 37.530.000 CS 37.530.000	<< 52.330.000 52.330.000	<< 827.400 827.400	<< 53.157.400 53.157.400	
	Beni e servizi	RS << CP 11.783.300 CS 11.783.300	<< 11.813.300 12.153.300	<< 849.800 509.800	<< 12.663.100 12.663.100	

(in migliaia di lire)

XIII LEGISLATURA - DISEGNI DI LEGGE E RELAZIONI - DOCUMENTI

ARCHIVI NOTARILI

051/0062

Numero	Unità previsionali di base Denominazione	Previsioni secondo la legge di Bilancio anno finanziario 1997		Previsioni assestate anno finanziario 1997 (art.17, comma 1, L.468/78)		Variazioni che si propongono	Previsioni risultanti per l'anno finanziario 1998
		RS CP CS	<< << <<	RS CP CS	<< << <<		
1.1.3.2	Fondi di riserva	RS CP CS	<< 5.000.000 5.000.000	<< 5.000.000 4.660.000	<< << 340.000	<< 5.000.000 5.000.000	
1.1.4	TRATTAMENTI DI QUIESCENZA, INTEGRATIVI E SOSTITUTIVI	RS CP CS	<< 14.860.000 14.860.000	<< 60.000 60.000	<< 10.000 10.000	<< 70.000 70.000	
1.1.4.1	Indennità'	RS CP CS	<< 60.000 60.000	<< 60.000 60.000	<< 10.000 10.000	<< 70.000 70.000	
1.1.4.2	Trattamenti provvisori	RS CP CS	<< 14.800.000 14.800.000	<< << <<	<< << <<	<< << <<	
1.2	Spese in conto capitale	RS CP CS	<< 78.051.000 78.051.000	<< 78.736.000 78.736.000	<< 22.864.000 22.864.000	<< 101.600.000 101.600.000	
1.2.1	INVESTIMENTI	RS CP CS	<< 77.051.000 77.051.000	<< 77.051.000 77.051.000	<< 23.549.000 23.549.000	<< 100.600.000 100.600.000	
1.2.1.1	Edilizia di servizio	RS CP CS	<< 69.451.000 69.451.000	<< 69.451.000 69.451.000	<< 23.549.000 23.549.000	<< 93.000.000 93.000.000	
1.2.1.2	Informatica di servizio	RS CP CS	<< 7.600.000 7.600.000	<< 7.600.000 7.600.000	<< << <<	<< 7.600.000 7.600.000	
1.2.2	ONERI COMUNI	RS CP CS	<< 1.000.000 1.000.000	<< 1.685.000 1.685.000	<< -685.000 -685.000	<< 1.000.000 1.000.000	
1.2.2.1	Avanzi da reimpiegare	RS CP CS	<< 1.000.000 1.000.000	<< 1.685.000 1.685.000	<< -685.000 -685.000	<< 1.000.000 1.000.000	

(in migliaia di lire)

XIII LEGISLATURA - DISEGNI DI LEGGE E RELAZIONI - DOCUMENTI

ARCHIVI NOTARILI

051/000/1

Riepilogo	Previsioni secondo la legge di Bilancio anno finanziario 1997	Previsioni assestate anno finanziario 1997 (art.17, comma1, L.468/78)	Variazioni che si propongono	Previsioni risultanti per l'anno finanziario 1998
Spese correnti	RS >> CP 250.810.000 CS 250.810.000	>> 282.390.000 282.390.000	>> 1.785.500 1.785.500	>> 284.175.500 284.175.500
FUNZIONAMENTO	RS >> CP 49.313.300 CS 49.313.300	>> 64.143.300 64.483.300	>> 1.677.200 1.337.200	>> 65.820.500 65.820.500
INTERVENTI	RS >> CP 181.596.700 CS 181.596.700	>> 213.146.700 213.146.700	>> 98.300 98.300	>> 213.245.000 213.245.000
ONERI COMUNI	RS >> CP 5.040.000 CS 5.040.000	>> 5.040.000 4.700.000	>> >> 340.000	>> 5.040.000 5.040.000
TRATTAMENTI DI QUIESCENZA, INTEGRATIVI E SOSTITUTIVI	RS >> CP 14.860.000 CS 14.860.000	>> 60.000 60.000	>> 10.000 10.000	>> 70.000 70.000
Spese in conto capitale	RS >> CP 78.051.000 CS 78.051.000	>> 78.736.000 78.736.000	>> 22.864.000 22.864.000	>> 101.600.000 101.600.000
INVESTIMENTI	RS >> CP 77.051.000 CS 77.051.000	>> 77.051.000 77.051.000	>> 23.549.000 23.549.000	>> 100.600.000 100.600.000
ONERI COMUNI	RS >> CP 1.000.000 CS 1.000.000	>> 1.685.000 1.685.000	>> -685.000 -685.000	>> 1.000.000 1.000.000
TOTALE	RS >> CP 328.861.000 CS 328.861.000	>> 361.126.000 361.126.000	>> 24.649.500 24.649.500	>> 385.775.500 385.775.500

(in migliaia di lire)



Tabella 6

Stato di previsione del

**MINISTERO
DEGLI
AFFARI ESTERI**



NTH LEGISLATURA - DISEGNI DI LEGGE E RELAZIONI - DOCUMENTI

MINISTERO DEGLI AFFARI ESTERI

Unita' previsionali di base		Previsioni secondo la legge di Bilancio anno finanziario 1997	Previsioni assestate anno finanziario 1997 (art.17, comma, L.468/78)	Variazioni che si propongono	Previsioni risultanti per l'anno finanziario 1998
Numero	Denominazione				
	1 - CABINETTO E UFFICI DI DIRETTA COLLABORAZIONE ALL'OPERA DEL MINISTRO	RS CP CS	4.196.280 27.800.536 31.020.295	-3.219.759 -599.939 -3.015.603	976.521 27.200.597 28.004.692
	1.1 - Spese correnti	RS CP CS	4.196.280 27.800.536 31.020.295	-3.219.759 -599.939 -3.015.603	976.521 27.200.597 28.004.692
	1.1.1 - FUNZIONAMENTO	RS CP CS	4.196.280 27.800.536 31.020.295	-3.219.759 -599.939 -3.015.603	976.521 27.200.597 28.004.692
	1.1.1.1 Gabinetto e altri uffici (*)	RS CP CS	3.055.503 21.345.536 23.715.726	-2.370.190 700.060 -1.157.242	685.313 22.045.597 22.558.484
	1.1.1.1.2 Cerimoniale e visite di Stato	RS CP CS	1.140.777 6.455.000 7.304.569	-849.569 -1.300.000 -1.858.361	291.208 5.155.000 5.446.208
Dati conoscitivi					
(*)	Personale	RS CP CS	16.046 20.797.872 20.771.540	-2.117.185 678.060 -926.237	685.313 21.523.597 22.036.484
	Beni e servizi	RS CP CS	<< 516.030 516.030	-253.005 500.000 -231.005	<< 522.000 522.000

(in migliaia di lire)

MINISTERO DEGLI AFFARI ESTERI

MINISTERO DEGLI AFFARI ESTERI

060/0062

Numero	Unita' previsionali di base		Previsioni secondo la legge di Bilancio anno finanziario 1997	Previsioni assestate anno finanziario 1997 (art.17, comma1, L.468/78)	Variazioni che si propongono	Previsioni risultanti per l'anno finanziario 1998
	Denominazione					
2 - PERSONALE E AMMINISTRAZIONE			RS 114.955.558	201.947.429	-109.561.280	92.386.149
			CP 1.582.267.128	1.595.078.954	9.440.048	1.604.519.002
			CS 1.663.043.802	1.704.640.235	-44.495.687	1.660.144.548
2.1 - Spese correnti			RS 91.944.953	159.699.675	-87.804.739	71.894.936
			CP 1.568.149.128	1.579.960.954	18.568.048	1.598.519.002
			CS 1.635.597.802	1.667.765.694	-31.112.359	1.636.653.335
2.1.1 - FUNZIONAMENTO			RS 91.606.162	147.509.470	-75.942.291	71.567.179
			CP 1.089.194.353	1.100.106.179	18.668.823	1.118.775.002
			CS 1.156.571.010	1.176.048.471	-18.526.893	1.157.521.578
2.1.1.1 Uffici centrali (*)			RS 70.410.287	79.408.024	-29.823.056	49.584.968
			CP 212.135.992	219.928.445	19.918.357	239.846.802
			CS 266.154.556	249.751.502	15.933.597	265.685.099
Dati consociativi						
(*)	Personale		RS 200.622	8.579.506	-6.751.997	1.827.509
			CP 173.116.792	175.010.589	5.951.863	180.962.452
			CS 173.268.244	181.762.587	707.582	182.470.169
Beni e servizi		RS 8.288.882	10.280.688	-4.718.054	5.562.634	
		CP 21.119.200	24.694.350	14.590.000	39.284.350	
		CS 23.513.043	29.412.404	11.302.526	40.714.930	
Informatica di servizio		RS 61.920.783	60.547.830	-18.353.005	42.194.825	
		CP 17.900.000	20.223.506	-623.506	19.600.000	
		CS 69.373.269	38.576.511	3.923.489	42.500.000	

(in migliaia di lire)

MINISTERO DEGLI AFFARI ESTERI - DENOMINAZIONE DEI DOCUMENTI

Unità previsionali di base		060/006/3				
Numero	Denominazione	Previsioni secondo la legge di Bilancio anno finanziario 1997	Previsioni assestate anno finanziario 1997 (art.17, comma1, L.468/78)	Variazioni che si propongono	Previsioni risultanti per l'anno finanziario 1998	
2.1.1.2	Uffici all'estero (*)	RS	21.195.875	68.101.446	-46.119.235	21.982.211
		CP	877.058.361	880.177.734	-1.249.534	878.928.200
		CS	890.416.454	926.296.969	-34.460.490	891.836.479
2.1.2	INTERVENTI	RS	338.791	12.190.205	-11.862.448	327.757
		CP	478.954.775	479.854.775	-110.775	479.744.000
		CS	479.026.792	491.717.223	-12.585.466	479.131.757
2.1.2.1	Agenzie di informazione	RS	<<	6.257.805	-6.257.805	<<
		CP	36.200.000	36.200.000	<<	36.200.000
		CS	36.200.000	42.457.805	-6.257.805	36.200.000
2.1.2.2	Contributi ad enti ed altri organismi	RS	<<	4.940.958	-4.940.958	<<
		CP	33.204.775	34.104.775	-7.800.775	26.304.000
		CS	33.204.775	39.045.733	-12.841.733	26.204.000
2.1.2.3	Accordi ed organismi internazionali	RS	338.791	991.442	-663.685	327.757
		CP	409.550.000	409.550.000	7.690.000	417.240.000
		CS	409.622.017	410.213.685	6.514.072	416.727.757
Dati consociativi						
(*)	Personale	RS	15.837.782	39.951.931	-25.551.333	14.400.598
		CP	733.179.000	730.107.993	-7.997.993	722.110.000
		CS	743.179.000	755.659.326	-34.148.728	731.510.598
(*)	Beni e servizi	RS	5.358.093	28.149.515	-20.567.902	7.581.613
		CP	143.879.361	150.069.741	6.748.455	156.818.200
		CS	147.237.454	170.637.643	-10.311.762	160.325.881

(in migliaia di lire)

N. 1 LEGGE ATTRAZIONE DEI FONDI DI COOPERAZIONE - DOCUMENTI

MINISTERO DEGLI AFFARI ESTERI

060006/4

Numero	Unità previsionali di base		Previsioni secondo la legge di Bilancio anno finanziario 1997	Previsioni assestate anno finanziario 1997 (art.17, comma1, L.468/78)	Variazioni che si propongono	Previsioni risultanti per l'anno finanziario 1998
	Denominazione					
2.2 - Spese in conto capitale	RS	23.010.605	42.247.754	-21.756.541	20.491.213	
	CP	14.118.000	15.118.000	-9.118.000	6.000.000	
	CS	27.446.000	36.874.541	-13.383.328	23.491.213	
2.2.1 - INVESTIMENTI	RS	23.010.605	42.247.754	-21.756.541	20.491.213	
	CP	14.118.000	15.118.000	-9.118.000	6.000.000	
	CS	27.446.000	36.874.541	-13.383.328	23.491.213	
2.2.1.1 Edilizia di servizio	RS	21.564.605	37.373.213	-19.882.000	17.491.213	
	CP	9.118.000	9.118.000	-9.118.000	<<	
	CS	22.000.000	29.000.000	-11.508.787	17.491.213	
2.2.1.2 Informatica di servizio	RS	1.446.000	4.874.541	-1.874.541	3.000.000	
	CP	5.000.000	6.000.000	<<	6.000.000	
	CS	5.446.000	7.874.541	-1.874.541	6.000.000	

(in migliaia di lire)

XIII LEGISLATURA - DISEGNI DI LEGGE E RELAZIONI - DOCUMENTI

MINISTERO DEGLI AFFARI ESTERI

0600067

Unità previsionali di base		Previsioni secondo la legge di Bilancio anno finanziario 1997	Previsioni assestate anno finanziario 1997 (art.17, comma 1, L.468/78)	Variazioni che si propongono	Previsioni risultanti per l'anno finanziario 1998
Numero	Denominazione				
4.1.2	INTERVENTI	RS 8.552.000 CP 63.567.871 CS 72.119.871	31.135.172 80.595.392 100.730.564	-20.135.172 -20.224.154 -32.243.264	11.000.000 60.371.238 68.487.300
4.1.2.1	Promozione e relazioni culturali	RS << CP 49.509.371 CS 49.509.371	16.241.074 66.536.892 82.777.966	-16.241.074 -12.224.154 -31.346.166	<< 54.312.738 51.431.800
4.1.2.2	Collettività italiana all'estero	RS 8.552.000 CP 12.993.500 CS 21.545.500	14.894.098 12.993.500 16.887.598	-3.894.098 -8.000.000 -897.098	11.000.000 4.993.500 15.990.500
4.1.2.3	Accordi ed organismi internazionali	RS << CP 1.065.000 CS 1.065.000	<< 1.065.000 1.065.000	<< << <<	<< 1.065.000 1.065.000
4.2	Spese in conto capitale	RS 2.000.000 CP << CS 2.000.000	4.192.094 << 4.192.094	-4.192.094 << -4.192.094	<< << <<
4.2.1	INVESTIMENTI	RS 2.000.000 CP << CS 2.000.000	4.192.094 << 4.192.094	-4.192.094 << -4.192.094	<< << <<
4.2.1.1	Edilizia di servizio	RS 2.000.000 CP << CS 2.000.000	4.192.094 << 4.192.094	-4.192.094 << -4.192.094	<< << <<

(in migliaia di lire)

XIII LEGISLATURA - DISEGNI DI LEGGE E RELAZIONI - DOCUMENTI

MINISTERO DEGLI AFFARI ESTERI

0600068

Numero	Unita' previsionali di base		Previsioni secondo la legge di Bilancio anno finanziario 1997	Previsioni assestate anno finanziario 1997 (art.17, comma1, L.468/78)	Variazioni che si propongono	Previsioni risultanti per l'anno finanziario 1998
	Denominazione					
5 - EMIGRAZIONE E AFFARI SOCIALI	RS		12.006	5.242.751	-5.101.981	140.770
	CP		88.199.375	94.978.258	-13.687.108	81.291.150
	CS		88.208.836	100.080.239	-18.673.354	81.406.885
5.1 - Spese correnti	RS		12.006	5.242.751	-5.101.981	140.770
	CP		88.199.375	94.978.258	-13.687.108	81.291.150
	CS		88.208.836	100.080.239	-18.673.354	81.406.885
5.1.1.0 FUNZIONAMENTO (*)	RS		12.006	2.037.673	-1.896.903	140.770
	CP		22.801.655	29.638.258	-11.087.108	18.551.150
	CS		22.811.116	31.535.161	-12.868.276	18.666.885
5.1.2 - INTERVENTI	RS		<<	3.205.078	-3.205.078	<<
	CP		65.397.720	65.340.000	-2.600.000	62.740.000
	CS		65.397.720	68.545.078	-5.805.078	62.740.000
5.1.2.1 Promozione e relazioni culturali	RS		<<	2.104.266	-2.104.266	<<
	CP		40.000.000	40.000.000	<<	40.000.000
	CS		40.000.000	42.104.266	-2.104.266	40.000.000
5.1.2.2 Collettivita' italiana all'estero	RS		<<	1.100.812	-1.100.812	<<
	CP		22.797.720	22.740.000	<<	22.740.000
	CS		22.797.720	23.840.812	-1.100.812	22.740.000
5.1.2.3 Immigrati, profughi e rifugiati	RS		<<	600.000	<<	<<
	CP		600.000	600.000	-600.000	<<
	CS		600.000	600.000	-600.000	<<
Dati consociativi						
(*) Personale	RS		12.006	675.503	-534.733	140.770
	CP		13.245.315	13.351.018	460.131	13.811.150
	CS		13.254.776	13.885.751	41.133	13.926.885
Beni e servizi	RS		<<	1.362.170	-1.362.170	<<
	CP		9.556.340	16.287.240	-11.547.240	4.740.000
	CS		9.556.340	17.649.410	-12.909.410	4.740.000

(in migliaia di lire)

XIII LEGISLATURA - DISEGNI DI LEGGE E RELAZIONI - DOCUMENTI

MINISTERO DEGLI AFFARI ESTERI

Unità previsionali di base		Previsioni secondo la legge di Bilancio anno finanziario 1997	Previsioni assestate anno finanziario 1997 (art.17, comma1, L.468/78)	Variazioni che si propongono	Previsioni risultanti per l'anno finanziario 1998
Numero	Denominazione				
5.1.2.4	Accordi ed organismi internazionali	<< 2.000.000 2.000.000	<< 2.000.000 2.000.000	<< -2.000.000 -2.000.000	<< << <<

(in migliaia di lire)

XIII LEGISLATURA - DISEGNI DI LEGGE E RELAZIONI - DOCUMENTI

MINISTERO DEGLI AFFARI ESTERI

0690006/10

Numero	Unita' previsionali di base Denominazione	Previsioni secondo la legge di Bilancio anno finanziario 1997		Previsioni assestate anno finanziario 1997 (art.17, comma 1, L.468/78)		Variazioni che si proporgono	Previsioni risultanti per l'anno finanziario 1998
		RS	CS	RS	CS		
6 - AFFARI POLITICI		RS	338.337	16.795.238	-16.319.230	476.008	
		CP	15.516.486	19.385.641	3.513.724	22.899.366	
		CS	15.649.490	35.704.871	-12.521.040	23.183.831	
6.1 - Spese correnti		RS	338.337	14.895.238	-14.419.230	476.008	
		CP	15.516.486	19.385.641	3.513.724	22.899.366	
		CS	15.649.490	33.804.871	-10.621.040	23.183.831	
6.1.1.0 FUNZIONAMENTO (*)		RS	338.337	1.258.557	-782.549	476.008	
		CP	11.680.471	11.747.641	361.724	12.109.366	
		CS	11.813.475	12.530.190	-136.359	12.393.831	
6.1.2 - INTERVENTI		RS	<<	13.636.681	-13.636.681	<<	
		CP	3.836.015	7.638.000	3.152.000	10.790.000	
		CS	3.836.015	21.274.681	-10.484.681	10.790.000	
6.1.2.1 Solidarieta' internazionale		RS	<<	13.136.681	-13.136.681	<<	
		CP	3.758.015	7.060.000	3.080.000	10.140.000	
		CS	3.758.015	20.196.681	-10.056.681	10.140.000	
6.1.2.2 Accordi ed organismi internazionali		RS	<<	500.000	-500.000	<<	
		CP	78.000	578.000	72.000	650.000	
		CS	78.000	1.078.000	-428.000	650.000	
Dati consociativi							
(*) Personale		RS	14.221	496.631	-396.684	99.947	
		CP	10.084.683	10.167.641	361.724	10.529.366	
		CS	10.097.686	10.564.325	49.505	10.613.831	
Beni e servizi		RS	324.116	761.926	-385.865	376.061	
		CP	1.595.788	1.580.000	-185.865	1.580.000	
		CS	1.715.789	1.965.865		1.780.000	

(in migliaia di lire)

NINE LEGISLATURA - DISEGNI DI LEGGE E RELAZIONI - DOCUMENTI

MINISTERO DEGLI AFFARI ESTERI

Unità previsionali di base		Previsioni secondo la legge di Bilancio anno finanziario 1997	Previsioni assestate anno finanziario 1997 (art.17, comma1, L.468/78)	Variazioni che si propongono	Previsioni risultanti per l'anno finanziario 1998
Numero	Denominazione				
	6.2 - Spese in conto capitale	<< << <<	1.900.000 << 1.900.000	-1.900.000 << -1.900.000	<< << <<
	6.2.1 - INVESTIMENTI	<< << <<	1.900.000 << 1.900.000	-1.900.000 << -1.900.000	<< << <<
	6.2.1.1 Opere idrauliche e sistemazione del suolo	<< << <<	1.900.000 << 1.900.000	-1.900.000 << -1.900.000	<< << <<

(in migliaia di lire)

XIII LEGISLATURA - DISEGNI DI LEGGE E RELAZIONI - DOCUMENTI

MINISTERO DEGLI AFFARI ESTERI

06/0006/12

Numero	Unita' previsionali di base		Previsioni secondo la Legge di Bilancio anno finanziario 1997	Previsioni assestate anno finanziario 1997 (art.17, comma1, L.468/78)	Variazioni che si propongono	Previsioni risultanti per l'anno finanziario 1998
	Denominazione					
7 - AFFARI ECONOMICI	RS	5.016.869	71.587.615	-57.459.095	14.128.520	
	CP	19.540.912	21.420.861	47.047	21.467.909	
	CS	24.556.353	78.879.956	-43.305.135	35.574.821	
7.1 - Spese correnti	RS	5.016.869	71.587.615	-57.459.095	14.128.520	
	CP	19.540.912	21.420.861	47.047	21.467.909	
	CS	24.556.353	78.879.956	-43.305.135	35.574.821	
7.1.1.0 FUNZIONAMENTO (*)	RS	16.869	638.517	-509.997	128.520	
	CP	15.557.912	15.725.861	959.047	16.684.909	
	CS	15.573.353	16.235.858	555.962	16.791.821	
7.1.2 - INTERVENTI	RS	5.000.000	70.949.098	-56.949.098	14.000.000	
	CP	3.983.000	5.695.000	-912.000	4.783.000	
	CS	8.983.000	62.644.098	-43.861.098	18.783.000	
7.1.2.1 Accordi ed organismi internazionali	RS	5.000.000	70.949.098	-56.949.098	14.000.000	
	CP	3.983.000	5.695.000	-912.000	4.783.000	
	CS	8.983.000	62.644.098	-43.861.098	18.783.000	
Dati consociivi						
(*) Personale	RS	16.869	618.159	-489.639	128.520	
	CP	12.622.907	12.725.861	459.047	13.184.909	
	CS	12.638.348	13.215.500	76.320	13.291.821	
Beni e servizi	RS	<<	20.358	-20.358	<<	
	CP	2.935.005	3.000.000	500.000	3.500.000	
	CS	2.935.005	3.020.358	479.642	3.500.000	

(in migliaia di lire)

XIII LEGISLATURA -- DISEGNI DI LEGGE E RELAZIONI - DOCUMENTI

MINISTERO DEGLI AFFARI ESTERI

060/006/13

Unità previsionali di base		Previsioni secondo la legge di Bilancio anno finanziario 1997	Previsioni assestate anno finanziario 1997 (art.17, comma1, L.468/78)	Variazioni che si propongono	Previsioni risultanti per l'anno finanziario 1998
Numero	Denominazione				
8	8 - ISTITUTO DIPLOMATICO	RS 1.218	670.531	-415.859	254.672
		CP 3.590.704	3.593.943	640.902	4.234.846
		CS 3.591.922	4.010.302	476.506	4.486.809
8.1	8.1 - Spese correnti	RS 1.218	670.531	-415.859	254.672
		CP 3.590.704	3.593.943	640.902	4.234.846
		CS 3.591.922	4.010.302	476.506	4.486.809
8.1.1.0	8.1.1.0 FUNZIONAMENTO (*)	RS 1.218	670.531	-415.859	254.672
		CP 3.590.704	3.593.943	640.902	4.234.846
		CS 3.591.922	4.010.302	476.506	4.486.809
Dati conoscitivi					
(*)	Personale	RS 1.218	190.080	-124.832	65.248
		CP 1.489.746	1.531.943	45.902	1.577.846
		CS 1.490.964	1.656.775	-16.390	1.640.385
	Beni e servizi	<<	480.451	-291.027	189.424
		RS 2.100.958	2.062.000	595.000	2.657.000
		CS 2.100.958	2.353.527	492.897	2.846.424

(in migliaia di lire)

MINISTERO DEGLI AFFARI ESTERI

MINISTERO DEGLI AFFARI ESTERI

060/008/1

Riepilogo	Previsioni secondo la legge di Bilancio anno finanziario 1997	Previsioni assestate anno finanziario 1997 (art.17, comma 1, L.468/78)	Variations che si propongono	Previsioni risultanti per l'anno finanziario 1998
Spese correnti	RS 893.351.241 CP 2.531.976.826 CS 2.675.647.349	1.615.275.351 2.604.284.470 2.869.733.843	-265.448.873 -35.728.478 525.173.049	1.349.826.478 2.568.555.992 3.394.906.892
FUNZIONAMENTO	RS 129.572.794 CP 1.427.431.527 CS 1.532.478.033	254.831.383 1.431.161.631 1.544.620.027	-113.457.896 16.632.205 -41.979.110	141.373.487 1.447.793.836 1.502.640.917
INTERVENTI	RS 763.778.447 CP 1.104.545.299 CS 1.143.169.316	1.360.443.968 1.173.122.839 1.325.113.816	-151.990.977 -52.360.683 567.152.159	1.208.452.991 1.120.762.156 1.892.265.975
Spese in conto capitale	RS 25.010.605 CP 14.118.000 CS 29.446.000	48.339.848 15.118.000 42.966.635	-27.848.635 -9.118.000 -19.475.422	20.491.213 6.000.000 23.491.213
INVESTIMENTI	RS 25.010.605 CP 14.118.000 CS 29.446.000	48.339.848 15.118.000 42.966.635	-27.848.635 -9.118.000 -19.475.422	20.491.213 6.000.000 23.491.213
TOTALE	RS 918.361.846 CP 2.546.094.826 CS 2.705.093.349	1.663.615.199 2.619.402.470 2.912.700.478	-293.297.508 -44.846.478 505.697.627	1.370.317.691 2.574.555.992 3.418.398.105

(in migliaia di lire)

ISTITUTO AGRONOMICO PER L'OLTREMARE



XIII LEGISLATURA — DISEGNI DI LEGGE E RELAZIONI - DOCUMENTI

ENTRATA

MINISTERO DELL'AGRICOLTURA - RISULTATI DI LEGGE E RELAZIONI - DOCUMENTI

ISTITUTO AGRONOMOICO PER L'OLTREMARE

Numero	Unita' previsionali di base Denominazione	061/002/1				
		Previsioni secondo la legge di Bilancio anno finanziario 1997	Previsioni assestate anno finanziario 1997 (art.17, comma 1, L.468/78)	Variazioni che si propongono	Previsioni risultanti per l'anno finanziario 1998	
	1 - ISTITUTO AGRONOMOICO PER L'OLTREMARE	<< 4.728.918 4.728.918	<< 4.728.918 4.728.918	<< 250.082 250.082	<< 4.979.000 4.979.000	
	1.1 - Entrate correnti	<< 4.728.918 4.728.918	<< 4.728.918 4.728.918	<< 250.082 250.082	<< 4.979.000 4.979.000	
	1.1.1 Contributi	<< 4.718.918 4.718.918	<< 4.718.918 4.718.918	<< 250.082 250.082	<< 4.969.000 4.969.000	
	1.1.2 Proventi	<< << <<	<< << <<	<< << <<	<< PER MEMORIA PER MEMORIA	
	1.1.3 Anticipazioni e rimborsi	<< 10.000 10.000	<< 10.000 10.000	<< << <<	<< 10.000 10.000	

(in migliaia di lire)

N. 11 LEGISLATIVA - PROGETTI DI LEGGE E REVISIONI - DOCUMENTI

ISTITUTO AGRONOMICO PER L'OTREMARRE

061/004/1

Riepilogo	Previsioni secondo la legge di Bilancio anno finanziario 1997	Previsioni assestate anno finanziario 1997 (art.17, comma1, L.469/78)	Variazioni che si propongono	Previsioni risultanti per l'anno finanziario 1998
Entrate correnti	RS	>>	>>	>>
	CP	4.728.918	4.728.918	4.979.000
	CS	4.728.918	250.082	4.979.000
	TOTALE	>>	>>	>>
	RS	4.728.918	250.082	4.979.000
	CP	4.728.918	250.082	4.979.000
	CS	4.728.918	250.082	4.979.000

(in migliaia di lire)

XIII LEGISLATURA -- DISEGNI DI LEGGE E RELAZIONI - DOCUMENTI

SPESA

XIII LEGISLATURA - DISEGNI DI LEGGE E RELAZIONI - DOCUMENTI

ISTITUTO AGRONOMO PER L'OLTREMARE

Numero	Unità previsionali di base		Previsioni secondo la legge di Bilancio anno finanziario 1997	Previsioni assestate anno finanziario 1997 (art.17, comma 1, L.468/78)	Variazioni che si propongono	Previsioni risultanti per l'anno finanziario 1998
	Denominazione					
	1	ISTITUTO AGRONOMO PER L'OLTREMARE	<< 4.728.918 4.728.918	11.314.754 4.728.918 16.043.672	-11.314.754 250.082 -11.064.672	<< 4.979.000 4.979.000
	1.1	Spese correnti	<<	9.794.873 4.631.918 14.426.791	-9.794.873 247.082 -9.547.791	<< 4.879.000 4.879.000
	1.1.1.0	FUNZIONAMENTO (*)	<< 4.097.918 4.097.918	331.450 4.227.918 4.559.368	-331.450 167.082 -164.368	<< 4.395.000 4.395.000
	1.1.1.2	INTERVENTI	<<	7.447.441 404.000 7.851.441	-7.447.441 80.000 -7.367.441	<< 484.000 484.000
	1.1.1.2.1	Operazioni sperimentali all'estero	<< 100.000 100.000	37.382 80.000 117.382	-37.382 20.000 -17.382	<< 100.000 100.000
	1.1.1.2.2	Promozione culturale	<< 384.000 384.000	8.289 324.000 332.289	-8.289 60.000 51.711	<< 384.000 384.000
	1.1.1.2.3	Interventi diversi	<< << <<	7.401.770 << 7.401.770	-7.401.770 << -7.401.770	<< PER MEMORIA PER MEMORIA
Dati conoscitivi						
	(*)	Personale	<< 2.814.714 2.814.714	91.612 2.946.000 3.037.612	-91.612 -158.479 -250.091	<< 2.787.521 2.787.521
		Beni e servizi	<< 1.283.204 1.283.204	239.838 1.281.918 1.521.756	-239.838 325.561 85.723	<< 1.607.479 1.607.479

(in migliaia di lire)

XIII LEGISLATURA - DISEGNI DI LEGGE E RELAZIONI - DOCUMENTI

ISTITUTO AGRONOMICO PER L'OTTEMMARE

061/0062

Numero	Unità previsionali di base		Previsioni secondo la legge di Bilancio anno finanziario 1997	Previsioni assestate anno finanziario 1997 (art.17, comma 1, L.468/78)	Variazioni che si propongono	Previsioni risultanti per l'anno finanziario 1998
	Denominazione					
1.1.3 - ONERI COMUNI	RS	<<	<<	2.015.982	-2.015.982	<<
	CP	<<	<<	<<	<<	<<
	CS	<<	<<	2.015.982	-2.015.982	<<
1.1.3.1 Avanzo di gestione	RS	<<	<<	2.015.982	-2.015.982	<<
	CP	<<	<<	<<	<<	PER MEMORIA
	CS	<<	<<	2.015.982	-2.015.982	PER MEMORIA
1.2 - Spese in conto capitale	RS	<<	<<	1.519.881	-1.519.881	<<
	CP	<<	<<	97.000	3.000	100.000
	CS	<<	<<	1.616.881	-1.516.881	100.000
1.2.1 - INVESTIMENTI	RS	<<	<<	1.519.881	-1.519.881	<<
	CP	<<	<<	97.000	3.000	100.000
	CS	<<	<<	1.616.881	-1.516.881	100.000
1.2.1.1 Ricerca scientifica	RS	<<	<<	67.995	-67.995	<<
	CP	<<	<<	97.000	3.000	100.000
	CS	<<	<<	164.995	-64.995	100.000
1.2.1.2 Rifiutizia	RS	<<	<<	1.451.886	-1.451.886	<<
	CP	<<	<<	<<	<<	PER MEMORIA
	CS	<<	<<	1.451.886	-1.451.886	PER MEMORIA

(in migliaia di lire)

Tabella 7

Stato di previsione del

**MINISTERO
DELLA
PUBBLICA ISTRUZIONE**



XIII LEGISLATURA - DISEGNI DI LEGGE E RELAZIONI - DOCUMENTI

MINISTERO DELLA PUBBLICA ISTRUZIONE

070006/1

Numero	Unità previsionali di base		Previsioni secondo la legge di Bilancio anno finanziario 1997	Previsioni assestate anno finanziario 1997 (art.17, comma 1, L.468/78)	Variazioni che si propongono	Previsioni risultanti per l'anno finanziario 1998
	Denominazione					
	1	GABINETTO E UFFICI DI DIRETTA COLLABORAZIONE ALL'OPERA DEL MINISTRO	RS CP CS	14.872.110 11.212.686 25.219.041	-13.990.715 -180.292 -13.629.574	881.395 11.032.394 11.589.467
	1.1	Spese correnti	RS CP CS	14.872.110 11.212.686 25.219.041	-13.990.715 -180.292 -13.629.574	881.395 11.032.394 11.589.467
	1.1.1	FUNZIONAMENTO	RS CP CS	14.872.110 11.212.686 25.219.041	-13.990.715 -180.292 -13.629.574	881.395 11.032.394 11.589.467
	1.1.1.1	Gabinetto e altri uffici (*)	RS CP CS	1.009.976 5.266.351 6.024.932	-758.581 96.243 -419.265	251.395 5.362.594 5.605.667
	1.1.1.2	Ufficio studi (**)	RS CP CS	13.862.134 5.946.335 19.194.109	-13.232.134 -276.535 -13.210.309	630.000 5.669.800 5.983.800
Dati consociativi						
(*)	Personale		RS CP CS	1.009.976 5.095.351 5.881.432	-786.081 85.743 -483.765	223.895 5.181.094 5.397.667
	Beni e servizi		RS CP CS	<< 171.000 143.500	27.500 10.500 64.500	27.500 181.500 208.000
(**)	Personale		RS CP CS	47.000 2.904.980 2.967.620	-47.000 156.820 94.180	<< 3.061.800 3.061.800
	Beni e servizi		RS CP CS	13.815.134 3.041.355 16.226.489	-13.185.134 -433.355 -13.304.489	630.000 2.608.000 2.922.000

(in migliaia di lire)

NMI LEGISLATURA - DISEGNI DI LEGGE E RELAZIONI - DOCUMENTI

MINISTERO DELLA PUBBLICA ISTRUZIONE

07/0006/2

Unità previsionali di base		Previsioni secondo la Legge di Bilancio anno finanziario 1997	Previsioni assettate anno finanziario 1997 (art.17, comma 1, L.468/78)	Variazioni che si propongono	Previsioni risultanti per l'anno finanziario 1998	
Numero	Denominazione					
2	PERSONALE E AFFARI GENERALI ED AMMINISTRATIVI	RS	9.385.040	145.296.416	-38.124.256	107.172.160
		CP	1.004.256.274	741.712.646	277.456.891	1.019.169.537
		CS	909.053.414	876.857.352	172.129.886	1.048.987.238
2.1	Spese correnti	RS	9.385.040	145.296.416	-38.124.256	107.172.160
		CP	1.004.256.274	741.712.646	277.456.891	1.019.169.537
		CS	909.053.414	876.857.352	172.129.886	1.048.987.238
2.1.1	FUNZIONAMENTO	RS	9.385.040	107.810.239	-100.638.079	7.172.160
		CP	590.056.274	641.477.389	15.492.148	656.968.537
		CS	594.853.414	739.135.918	-79.348.680	659.787.238
2.1.1.1	Uffici centrali (*)	RS	5.814.840	47.729.024	-43.092.864	4.636.160
		CP	53.389.364	68.563.639	-11.673.522	56.890.117
		CS	57.250.004	108.676.953	-48.269.135	60.407.818
Dati consociati						
(*)	Personale	RS	1.112.300	32.161.027	-30.483.767	1.677.260
		CP	30.187.557	33.576.816	-2.824.654	30.752.162
		CS	31.024.657	64.081.033	-31.795.070	32.285.963
(*)	Beni e servizi	RS	1.121.500	9.859.207	-8.552.707	1.306.500
		CP	13.264.572	16.746.823	-2.726.468	14.020.385
		CS	13.547.072	25.299.530	-10.947.675	14.351.855
(*)	Informatica di servizio	RS	3.581.040	5.708.790	-4.056.390	1.652.400
		CP	9.937.235	18.240.000	-6.122.400	12.117.600
		CS	12.678.275	19.296.390	-5.526.390	13.770.000

(in migliaia di lire)

XIII LEGISLATURA - DISEGNI DI LEGGE E RELAZIONI - DOCUMENTI

MINISTERO DELLA PUBBLICA ISTRUZIONE

Unità previsionali di base		Previsioni secondo la legge di Bilancio anno finanziario 1997	Previsioni assestate anno finanziario 1997 (art.17, comma1, L.468/78)	Variazioni che si propongono	Previsioni risultanti per l'anno finanziario 1998
Numero	Denominazione				
2.1.1.1.2	Uffici periferici (*)	RS 3.570.200 CP 536.666.910 CS 537.603.410	60.081.215 572.913.750 630.458.965	-57.545.215 27.165.670 -31.079.545	2.536.000 600.079.420 599.379.420
	2.1.1.2 - INTERVENTI	RS <<< CP 29.200.000 CS 29.200.000	24.010.825 29.200.000 53.210.825	-24.010.825 <<< -24.010.825	<<< 29.200.000 29.200.000
	2.1.1.2.1 Edilizia scolastica	RS <<< CP 200.000 CS 200.000	20.200.000 200.000 20.400.000	-20.200.000 <<< -20.200.000	<<< 200.000 200.000
2.1.1.2.2	Contributi ad enti ed altri organismi	RS <<< CP 29.000.000 CS 29.000.000	3.810.825 29.000.000 32.810.825	-3.810.825 <<< -3.810.825	<<< 29.000.000 29.000.000
Dati consuntivi					
(*)	Beni e servizi	RS 1.972.000 CP 35.162.745 CS 35.248.245	9.427.980 61.160.480 68.261.460	-7.100.980 -2.865.980 -10.756.960	2.327.000 58.294.500 57.504.500
	Personale	RS 1.598.200 CP 500.204.165 CS 501.055.165	50.653.235 509.153.270 559.597.505	-50.444.235 30.591.650 -19.762.585	209.000 539.744.920 539.834.920
	Informatica di servizio	RS <<< CP 1.300.000 CS 1.300.000	<<< 2.600.000 2.600.000	<<< -560.000 -560.000	<<< 2.040.000 2.040.000

(in migliaia di lire)

XIII LEGISLATURA - DISEGNI DI LEGGE E RELAZIONI - DOCUMENTI

MINISTERO DELLA PUBBLICA ISTRUZIONE

070006/4

Numero	Unità previsionali di base Denominazione	Previsioni secondo la Legge di Bilancio anno finanziario 1997		Previsioni assestate anno finanziario 1997 (art.17, comma1, L.468/78)		Variazioni che si proporgono	Previsioni risultanti per l'anno finanziario 1998
		RS	CP	RS	CP		
2.1.3 - ONERI COMUNI		RS	<<	<<		100.000.000	100.000.000
		CP	370.000.000	45.000.000	273.000.000	318.000.000	318.000.000
		CS	270.000.000	45.000.000	300.000.000	345.000.000	345.000.000
2.1.3.1 Fondo per il funzionamento della scuola		RS	<<	<<		100.000.000	100.000.000
		CP	325.000.000	<<	273.000.000	273.000.000	273.000.000
		CS	225.000.000	<<	300.000.000	300.000.000	300.000.000
2.1.3.2 Fondo contratto per il comparto scuola		RS	<<	<<		<<	<<
		CP	45.000.000	45.000.000	45.000.000	45.000.000	45.000.000
		CS	45.000.000	45.000.000	<<	45.000.000	45.000.000
2.1.4 - TRATTAMENTI DI QUIESCENZA, INTEGRATIVI E SOSTITUTIVI		RS	<<	13.475.352	-13.475.352	<<	<<
		CP	15.000.000	26.035.257	-11.035.257	15.000.000	15.000.000
		CS	15.000.000	39.510.609	-24.510.609	15.000.000	15.000.000
2.1.4.1 Indennità		RS	<<	13.475.352	-13.475.352	<<	<<
		CP	15.000.000	26.035.257	-11.035.257	15.000.000	15.000.000
		CS	15.000.000	39.510.609	-24.510.609	15.000.000	15.000.000

(in migliaia di lire)

XIII LEGISLATURA - DISEGNI DI LEGGE E RELAZIONI - DOCUMENTI

MINISTERO DELLA PUBBLICA ISTRUZIONE

070/006/5

Numero	Unità previsionali di base		Previsioni secondo la legge di Bilancio anno finanziario 1997	Previsioni assestate anno finanziario 1997 (art.17, comma 1, L.468/78)	Variazioni che si propongono	Previsioni risultanti per l'anno finanziario 1998
	Denominazione					
	3 - ISTRUZIONE ELEMENTARE		RS CP CS	1.825.304.448 17.763.399.456 19.530.999.276	-1.782.096.269 -94.746.276 -1.837.179.533	43.208.179 17.668.653.180 17.693.819.743
	3.1 - Spese correnti		RS CP CS	1.825.304.448 17.763.399.456 19.530.999.276	-1.782.096.269 -94.746.276 -1.837.179.533	43.208.179 17.668.653.180 17.693.819.743
	3.1.1 - FUNZIONAMENTO		RS CP CS	1.819.577.103 17.646.361.808 19.411.527.642	-1.779.662.284 -95.262.326 -1.835.672.477	39.914.819 17.551.099.482 17.575.855.165
	3.1.1.1 Uffici centrali (*)		RS CP CS	18.810.020 63.755.977 78.005.997	-23.416.312 -26.885.848 -26.290.277	9.918.819 76.750.156 86.261.839
Dati consociativi						
(*)	Personale		RS CP CS	5.737.645 17.476.104 21.397.030	-3.920.926 60.952 -2.446.191	1.816.719 17.537.056 18.950.839
	Beni e servizi		RS CP CS	5.000 48.100 53.100	110.500 45.000 266.800	115.500 644.700 756.000
	Informatica di servizio		RS CP CS	17.308.360 46.729.968 59.978.328	-19.605.886 -26.991.600 -24.110.886	7.986.600 58.568.400 66.555.000

(in migliaia di lire)

XIII LEGISLATURA - DISegni DI LEGGE E RELAZIONI - DOCUMENTI

MINISTERO DELLA PUBBLICA ISTRUZIONE

070/006/6

Numero	Unita' previsionali di base Denominazione	Previsioni secondo la legge di Bilancio anno finanziario 1997		Previsioni assestate anno finanziario 1997 (art.17, comma 1, L.468/78)		Variazioni che si propongono	Previsioni risultanti per l'anno finanziario 1998
		RS	CP	RS	CP		
3.1.1.2	Strutture scolastiche (*)	RS	8.292.000	1.786.241.972	-1.756.245.972	29.996.000	
		CP	17.486.529.495	17.542.726.004	-68.376.678	17.474.349.326	
		CS	17.484.130.057	19.298.975.526	-1.809.382.200	17.489.593.326	
3.1.2 - INTERVENTI		RS	1.129.900	5.727.345	-2.433.985	3.293.360	
		CP	117.036.987	117.037.648	516.050	117.553.698	
		CS	117.539.112	119.471.634	-1.507.056	117.964.578	
3.1.2.1	Scuole non statali	RS	<<	<<	<<	<<	
		CP	108.912.832	108.912.000	<<	108.912.000	
		CS	108.912.832	108.912.000	<<	108.912.000	
3.1.2.2	Interventi integrativi disabili	RS	609.900	3.127.332	-2.433.972	693.360	
		CP	5.433.155	5.434.648	516.050	5.950.698	
		CS	5.675.280	7.868.621	-1.507.043	6.361.578	
3.1.2.3	Interventi diversi	RS	520.000	2.600.013	<<	2.600.000	
		CP	2.691.000	2.691.000	<<	2.691.000	
		CS	2.951.000	2.691.013	-13	2.691.000	
Dati consociati							
(*)	Personale	RS	7.772.000	1.779.005.369	-1.769.017.369	9.988.000	
		CP	17.420.813.356	17.398.878.526	-16.050.000	17.382.828.526	
		CS	17.418.413.918	19.167.895.445	-1.779.830.919	17.388.064.526	
(*)	Beni e servizi	RS	520.000	7.236.603	12.771.397	20.008.000	
		CP	65.716.139	143.847.478	-52.326.678	91.520.800	
		CS	65.716.139	131.080.081	-29.551.281	101.528.800	

(in migliaia di lire)

XIII LEGISLATURA - DISEGNI DI LEGGE E RELAZIONI - DOCUMENTI

MINISTERO DELLA PUBBLICA ISTRUZIONE

Unità previsionali di base		0700067				
Numero	Denominazione	Previsioni secondo la legge di Bilancio anno finanziario 1997	Previsioni assestate anno finanziario 1997 (art.17, comma 1, L.468/78)	Variazioni che si propongono	Previsioni risultanti per l'anno finanziario 1998	
	4 - ISTRUZIONE SECONDARIA DI I GRADO	RS CP CS	1.578.371.702 16.249.242.684 17.777.264.380	-1.541.021.698 -68.612.864 -1.567.661.998	37.350.004 16.180.629.820 16.209.602.382	
	4.1 - Spese correnti	RS CP CS	1.578.371.702 16.249.242.684 17.777.264.380	-1.541.021.698 -68.612.864 -1.567.661.998	37.350.004 16.180.629.820 16.209.602.382	
	4.1.1 - FUNZIONAMENTO	RS CP CS	1.573.146.386 16.241.932.877 17.767.755.658	-1.538.822.782 -69.079.077 -1.566.300.496	34.323.604 16.172.853.800 16.201.455.162	
	4.1.1.1 Uffici centrali (*)	RS CP CS	30.837.924 100.052.503 108.838.103	-21.785.600 -26.363.600 -26.496.638	9.052.324 73.688.903 82.341.465	
Dati conoscitivi						
(*)	Personale	RS CP CS	1.886.460 19.670.203 21.056.663	6.094.833 20.269.303 24.615.212	-4.345.909 111.800 -2.879.747	1.748.924 20.381.103 21.735.465
	Beni e servizi	RS CP CS	5.000 57.200 62.200	5.000 743.200 605.200	138.000 55.000 330.800	143.000 798.200 936.000
	Informatica di servizio	RS CP CS	15.517.840 43.061.352 54.939.192	24.738.091 79.040.000 83.617.691	-17.577.691 -26.530.400 -23.947.691	7.160.400 52.509.600 59.670.000

(in migliaia di lire)

XIII LEGISLATURA - DISEGNI DI LEGGE E RELAZIONI - DOCUMENTI

MINISTERO DELLA PUBBLICA ISTRUZIONE

07/00068

Unità previsionali di base		Previsioni secondo la legge di Bilancio anno finanziario 1997	Previsioni assettate anno finanziario 1997 (art.17, comma1, L.468/78)	Variazioni che si propongono	Previsioni risultanti per l'anno finanziario 1998	
Numero	Denominazione					
4.1.1.2	Strutture scolastiche (*)	RS	7.667.600	1.542.308.462	-1.517.037.182	25.271.280
		CP	15.945.781.092	16.141.880.374	-42.715.877	16.099.164.897
		CS	15.944.612.472	17.658.917.555	-1.539.803.858	16.119.113.697
4.1.2 - INTERVENTI		RS	1.031.000	5.225.316	-2.198.916	3.026.400
		CP	7.308.459	7.309.807	466.213	7.776.020
		CS	7.767.200	9.508.722	-1.361.502	8.147.220
4.1.2.1	Interventi integrativi disabili	RS	551.000	2.825.316	-2.198.916	626.400
		CP	4.908.459	4.909.807	466.213	5.376.020
		CS	5.127.200	7.108.722	-1.361.502	5.747.220
4.1.2.2	Interventi diversi	RS	480.000	2.400.000	<<	2.400.000
		CP	2.400.000	2.400.000	<<	2.400.000
		CS	2.640.000	2.400.000	<<	2.400.000
Dati consociativi						
(*)	Personale	RS	6.090.000	1.537.363.497	-1.529.243.497	8.120.000
		CP	15.882.495.965	16.005.385.617	-14.500.000	15.990.885.617
		CS	15.880.327.345	17.534.629.114	-1.540.843.497	15.993.785.617
(*)	Beni e servizi	RS	1.577.600	4.944.965	12.206.315	17.151.280
		CP	63.285.127	136.494.757	-28.215.477	108.279.280
		CS	64.285.127	124.288.441	1.039.639	125.328.080

(in migliaia di lire)

XIII LEGISLATURA - DISEGNI DI LEGGE E RELAZIONI - DOCUMENTI

MINISTERO DELLA PUBBLICA ISTRUZIONE

Numero	Unita' previsionali di base Denominazione	070006/9				Previsioni risultanti per l'anno finanziario 1998
		Previsioni secondo la legge di Bilancio anno finanziario 1997	Previsioni assestate anno finanziario 1997 (art.17, comma 1, L.468/78)	Variazioni che si propongono	Previsioni risultanti per l'anno finanziario 1998	
5	5 - ISTRUZIONE CLASSICA, SCIENTIFICA E MAGISTRALE	RS	9.455.860	437.289.896	-419.095.095	18.194.801
		CP	4.983.286.061	5.076.971.429	-41.662.553	5.035.308.876
		CS	4.987.230.742	5.492.316.523	-443.439.924	5.048.876.599
5.1	5.1 - Spese correnti	RS	9.455.860	437.289.896	-419.095.095	18.194.801
		CP	4.983.286.061	5.076.971.429	-41.662.553	5.035.308.876
		CS	4.987.230.742	5.492.316.523	-443.439.924	5.048.876.599
5.1.1	5.1.1 - FUNZIONAMENTO	RS	9.313.360	436.559.210	-418.526.409	18.032.801
		CP	4.982.016.632	5.075.701.651	-41.783.125	5.033.918.526
		CS	4.985.904.742	5.490.478.060	-443.087.811	5.047.390.249
5.1.1.1	5.1.1.1 Uffici centrali (*)	RS	4.777.960	9.723.633	-6.910.202	2.813.431
		CP	26.226.407	37.650.463	-7.447.048	30.203.415
		CS	29.954.367	40.810.665	-7.898.227	32.912.438
Dati consociativi						
(*)	Personale	RS	296.660	2.582.645	-1.950.214	632.431
		CP	13.756.763	14.250.763	160.952	14.411.715
		CS	14.053.423	16.200.977	-1.257.039	14.943.938
Beni e servizi	RS	5.000	5.000	110.500	115.500	
	CP	48.100	599.700	45.000	644.700	
	CS	53.100	489.200	266.800	756.000	
Informatica di servizio	RS	4.476.300	7.135.988	-5.070.488	2.065.500	
	CP	12.421.544	22.800.000	-7.653.000	15.147.000	
	CS	15.847.844	24.120.488	-6.907.988	17.212.500	

(in migliaia di lire)

XIII LEGISLATURA - DISEGNI DI LEGGE E RELAZIONI - DOCUMENTI

MINISTERO DELLA PUBBLICA ISTRUZIONE

070/006/10

Unità previsionali di base		Previsioni secondo la legge di Bilancio anno finanziario 1997	Previsioni assestate anno finanziario 1997 (art.17, comma1, L.468/78)	Variazioni che si propongono	Previsioni risultanti per l'anno finanziario 1998	
Numero	Denominazione					
5.1.1.2	Strutture scolastiche (*)	RS	4.535.400	426.835.577	-411.616.207	15.219.370
		CP	4.955.790.225	5.038.051.188	-34.336.077	5.003.715.111
		CS	4.955.950.375	5.449.667.395	-435.189.584	5.014.477.811
5.1.2 - INTERVENTI		RS	142.500	730.686	-568.686	162.000
		CP	1.269.429	1.269.778	120.572	1.390.350
		CS	1.326.000	1.838.463	-352.113	1.486.350
5.1.2.1	Interventi integrativi disabili	RS	142.500	730.686	-568.686	162.000
		CP	1.269.429	1.269.778	120.572	1.390.350
		CS	1.326.000	1.838.463	-352.113	1.486.350
Dati consociativi						
(*)	Personale	RS	3.631.000	421.489.633	-416.449.633	5.040.000
		CP	4.894.228.083	4.936.222.541	-3.750.000	4.932.472.541
		CS	4.893.667.233	5.352.672.174	-419.449.633	4.933.222.541
(*)	Beni e servizi	RS	904.400	5.345.944	4.833.426	10.179.370
		CP	61.562.142	101.828.647	-30.586.077	71.242.570
		CS	62.283.142	96.995.221	-15.739.951	81.255.270

(in migliaia di lire)

XIII LEGISLATURA - DISEGNI DI LEGGE E RELAZIONI - DOCUMENTI

MINISTERO DELLA PUBBLICA ISTRUZIONE

Numero	Unita' previsionali di base		Previsioni secondo la legge di Bilancio anno finanziario 1997	Previsioni assestate anno finanziario 1997 (art.17, comma1, L.468/78)	Variazioni che si propongono	Previsioni risultanti per l'anno finanziario 1998
	Denominazione					
	6 - ISTRUZIONE TECNICA		RS CP CS	740.744.430 8.810.164.780 9.512.603.928	-709.439.148 23.502.504 -652.515.426	31.305.282 8.833.667.284 8.860.088.502
	6.1 - Spese correnti		RS CP CS	740.744.430 8.810.164.780 9.512.603.928	-709.439.148 23.502.504 -652.515.426	31.305.282 8.833.667.284 8.860.088.502
	6.1.1 - FUNZIONAMENTO		RS CP CS	16.908.720 8.651.701.945 8.657.536.245	-708.377.602 23.277.436 -651.858.149	31.002.882 8.831.071.964 8.857.313.982
	6.1.1.1 Uffici centrali (*)		RS CP CS	8.921.720 40.982.810 47.864.030	-12.128.535 -14.118.800 -14.428.817	5.010.032 47.522.228 52.340.746
Dati consuntivi						
	(*) Personale		RS CP CS	3.813.056 18.337.828 21.139.452	-2.801.624 111.800 -1.864.706	1.011.432 18.449.628 19.274.746
	Beni e servizi		RS CP CS	5.000 743.200 605.200	138.000 55.000 330.800	143.000 798.200 936.000
	Informatica di servizio		RS CP CS	13.320.511 42.560.000 45.024.911	-9.464.911 -14.285.600 -12.894.911	3.855.600 28.274.400 32.130.000

(in migliaia di lire)

XIII LEGISLATURA - DISEGNI DI LEGGE E RELAZIONI - DOCUMENTI

MINISTERO DELLA PUBBLICA ISTRUZIONE

070/006/12

Numero	Unità previsionali di base		Previsioni secondo la Legge di Bilancio anno finanziario 1997	Previsioni assestate anno finanziario 1997 (art.17, comma 1, L.468/78)	Variazioni che si propongono	Previsioni risultanti per l'anno finanziario 1998
	Denominazione					
6.1.1.2	Strutture scolastiche (*)		RS 7.987.000	722.241.917	-696.249.067	25.992.850
			CP 8.610.719.135	8.746.153.500	37.396.236	8.783.549.736
			CS 8.609.672.215	9.442.402.568	-637.429.332	8.804.973.236
6.1.2 - INTERVENTI			RS 266.000	1.363.946	-1.061.546	302.400
			CP 2.369.601	2.370.252	225.068	2.595.320
			CS 2.475.200	3.431.797	-657.277	2.774.520
6.1.2.1	Interventi integrativi disabili		RS 266.000	1.363.946	-1.061.546	302.400
			CP 2.369.601	2.370.252	225.068	2.595.320
			CS 2.475.200	3.431.797	-657.277	2.774.520
Dati consociativi						
(*)	Personale		RS 4.940.000	707.132.018	-701.212.018	5.920.000
			CP 8.420.268.746	8.487.700.886	93.000.000	8.580.700.886
			CS 8.419.221.826	9.188.912.904	-606.812.018	8.582.100.886
(*)	Beni e servizi		RS 3.047.000	15.109.899	4.962.951	20.072.850
			CP 190.450.389	258.452.614	-55.603.764	202.848.850
			CS 190.450.389	253.489.664	-30.617.314	222.872.350

(in migliaia di lire)

XIII LEGISLATURA - DISEGNI DI LEGGE E RELAZIONI - DOCUMENTI

MINISTERO DELLA PUBBLICA ISTRUZIONE

070/006/13

Numero	Unita' previsionali di base		Previsioni secondo la legge di Bilancio anno finanziario 1997	Previsioni assestate anno finanziario 1997 (art.17, comma1, L.468/78)	Variazioni che si propongono	Previsioni risultanti per l'anno finanziario 1998
	Denominazione					
	7 -	ISTRUZIONE PROFESSIONALE	RS 10.909.944 CP 4.931.297.673 CS 4.935.239.251	362.715.829 5.058.831.070 5.392.592.877	-337.082.157 -71.774.898 -382.363.343	25.633.672 4.987.056.172 5.010.229.534
		7.1 - Spese correnti	RS 10.909.944 CP 4.931.297.673 CS 4.935.239.251	362.715.829 5.058.831.070 5.392.592.877	-337.082.157 -71.774.898 -382.363.343	25.633.672 4.987.056.172 5.010.229.534
		7.1.1 - FUNZIONAMENTO	RS 10.784.544 CP 4.930.180.575 CS 4.934.072.371	362.072.826 5.057.713.666 5.390.975.030	-336.581.714 -71.881.002 -382.053.484	25.491.112 4.985.832.664 5.008.921.546
	7.1.1.1	Uffici centrali (*)	RS 4.309.344 CP 23.997.032 CS 27.382.376	8.930.087 34.119.374 37.240.759	-6.421.385 -6.531.990 -7.235.593	2.508.702 27.587.384 30.005.166
Dati conoscitivi						
	(*)	Personale	RS 370.200 CP 13.019.774 CS 13.389.974	2.650.418 13.483.374 15.552.730	-2.069.356 160.650 -1.414.564	581.062 13.644.024 14.138.166
		Beni e servizi	RS CP CS <<<	<<< 572.000 462.000	110.000 42.000 258.000	110.000 614.000 720.000
		Informatica di servizio	RS CP CS 3.939.144 10.930.958 13.946.102	6.279.669 20.064.000 21.226.029	-4.462.029 -6.734.640 -6.079.029	1.817.640 13.329.360 15.147.000

(in migliaia di lire)

XIII LEGISLATURA - DISEGNI DI LEGGE E RELAZIONI - DOCUMENTI

MINISTERO DELLA PUBBLICA ISTRUZIONE

07/0006/14

Unità previsionali di base		Previsioni secondo la legge di Bilancio anno finanziario 1997	Previsioni assettate anno finanziario 1997 (art.17, comma1, L.469/78)	Variazioni che si propongono	Previsioni risultanti per l'anno finanziario 1998	
Numero	Denominazione					
7.1.1.2	Strutture scolastiche (*)	RS	6.475.200	353.142.739	-330.160.329	22.982.410
		CP	4.906.183.543	5.023.594.292	-63.349.012	4.958.245.280
		CS	4.906.689.995	5.353.734.271	-374.817.891	4.978.916.380
7.1.2 - INTERVENTI		RS	125.400	643.003	-500.443	142.560
		CP	1.117.098	1.117.404	106.104	1.223.508
		CS	1.166.880	1.617.847	-309.859	1.307.988
7.1.2.1	Interventi integrativi disabili	RS	125.400	643.003	-500.443	142.560
		CP	1.117.098	1.117.404	106.104	1.223.508
		CS	1.166.880	1.617.847	-309.859	1.307.988
Dati conoscitivi						
(*)						
Personale		RS	2.453.000	345.166.476	-342.218.476	2.948.000
		CP	4.786.970.806	4.826.733.270	-3.300.000	4.823.433.270
		CS	4.780.477.258	5.168.931.396	-344.838.126	4.824.093.270
Beni e servizi		RS	4.022.200	7.976.263	12.058.147	20.034.410
		CP	125.212.737	196.861.022	-62.049.012	134.812.010
		CS	126.212.737	184.802.875	-29.979.765	154.823.110

(in migliaia di lire)

XIII LEGISLATURA - DISEGNI DI LEGGE E RELAZIONI - DOCUMENTI

MINISTERO DELLA PUBBLICA ISTRUZIONE

070/006/15

Numero	Unita' previsionali di base		Previsioni secondo la legge di Bilancio anno finanziario 1997	Previsioni assestate anno finanziario 1997 (art.17, comma1, L.468/78)	Variazioni che si propongono	Previsioni risultanti per l'anno finanziario 1998
	Denominazione					
	8 - ISTRUZIONE MEDIA NON STATALE		RS 395.600 CP 7.241.856 CS 7.450.456	1.555.508 7.831.659 8.876.117	-1.044.458 -165.180 -867.588	511.050 7.666.479 8.008.529
	8.1 - Spese correnti		RS 395.600 CP 7.241.856 CS 7.450.456	1.555.508 7.831.659 8.876.117	-1.044.458 -165.180 -867.588	511.050 7.666.479 8.008.529
	8.1.1.0 FUNZIONAMENTO (*)		RS 95.600 CP 6.482.856 CS 6.528.456	1.090.117 6.805.659 7.684.726	-879.067 101.820 -598.197	211.050 6.907.479 7.086.529
	8.1.2 - INTERVENTI		RS 300.000 CP 759.000 CS 922.000	465.391 1.026.000 1.191.391	-165.391 -267.000 -269.391	300.000 759.000 922.000
	8.1.2.1 Scuole non statali		RS 300.000 CP 759.000 CS 922.000	465.391 1.026.000 1.191.391	-165.391 -267.000 -269.391	300.000 759.000 922.000
Dati consociativi						
	(*) Personale		RS 95.600 CP 6.451.359 CS 6.496.959	1.090.117 6.517.659 7.451.726	-934.067 80.820 -727.197	156.050 6.598.479 6.724.529
	Beni e servizi		RS <<< CP 31.497 CS 31.497	<<< 288.000 233.000	55.000 21.000 129.000	55.000 309.000 362.000

(in migliaia di lire)

XIII LEGISLATURA - DISEGNI DI LEGGE E RELAZIONI - DOCUMENTI

MINISTERO DELLA PUBBLICA ISTRUZIONE

070006/16

Unità previsionali di base		Previsioni secondo la legge di Bilancio anno finanziario 1997	Previsioni assettate anno finanziario 1997 (art.17, comma1, L.468/78)	Variazioni che si propongono	Previsioni risultanti per l'anno finanziario 1998	
Numero	Denominazione					
9 - SCAMBI CULTURALI		RS	1.910.181	5.384.867	-4.166.817	1.218.050
		CP	13.391.626	13.880.659	-154.692	13.725.967
		CS	14.221.807	18.047.476	-3.613.459	14.434.017
9.1 - Spese correnti		RS	1.910.181	5.384.867	-4.166.817	1.218.050
		CP	13.391.626	13.880.659	-154.692	13.725.967
		CS	14.221.807	18.047.476	-3.613.459	14.434.017
9.1.1 - FUNZIONAMENTO		RS	355.600	1.840.360	-1.369.310	471.050
		CP	9.494.626	9.983.659	145.308	10.128.967
		CS	9.770.226	11.352.969	-958.952	10.394.017
9.1.1.1 Uffici centrali (*)		RS	245.600	1.499.700	-1.118.650	381.050
		CP	7.694.626	8.183.659	145.308	8.328.967
		CS	7.860.226	9.302.309	-798.292	8.504.017
9.1.1.2 Strutture scolastiche (**)		RS	110.000	340.660	-250.660	90.000
		CP	1.800.000	1.800.000	<<	1.800.000
		CS	1.910.000	2.050.660	-160.660	1.890.000
Dati consociativi						
(*)	Personale	RS	195.600	1.255.369	-1.029.319	226.050
		CP	7.190.359	7.421.659	80.820	7.502.479
		CS	7.355.959	8.450.978	-826.449	7.624.529
	Beni e servizi	RS	50.000	244.331	-89.331	155.000
		CP	504.267	762.000	64.488	826.488
		CS	504.267	851.331	28.157	879.488
(**)	Personale	RS	110.000	340.660	-250.660	90.000
		CP	1.800.000	1.800.000	<<	1.800.000
		CS	1.910.000	2.050.660	-160.660	1.890.000

(in migliaia di lire)

VIII LEGISLATURA - DISegni DI LEGGE E RELAZIONI - DOCUMENTI

MINISTERO DELLA PUBBLICA ISTRUZIONE

070/006/17

Numero	Unità previsionali di base		Previsioni secondo la legge di Bilancio anno finanziario 1997	Previsioni assestate anno finanziario 1997 (art.17, comma1, L.468/78)	Variazioni che si propongono	Previsioni risultanti per l'anno finanziario 1998
	Denominazione					
	9.1.1.2 - INTERVENTI	RS CP CS	1.554.581 3.897.000 4.451.581	3.544.507 3.897.000 6.694.507	-2.797.507 -300.000 -2.654.507	747.000 3.597.000 4.040.000
	9.1.2.1 Interventi diversi	RS CP CS	1.554.581 3.897.000 4.451.581	3.544.507 3.897.000 6.694.507	-2.797.507 -300.000 -2.654.507	747.000 3.597.000 4.040.000

(in migliaia di lire)

XIII LEGISLATURA - DISegni DI LEGGE E RELAZIONI - DOCUMENTI

MINISTERO DELLA PUBBLICA ISTRUZIONE

07/0/006/18

Numero	Unità previsionali di base Denominazione	Previsioni secondo la legge di Bilancio anno finanziario 1997		Previsioni assestate anno finanziario 1997 (art.17, comma1, L.468/78)		Variazioni che si propongono	Previsioni risultanti per l'anno finanziario 1998
		RS	CP	RS	CP		
10 - SCUOLA MATERNA		RS	8.927.620	459.501.745	-449.945.886	9.555.859	
		CP	4.733.423.731	4.853.234.566	-17.551.520	4.835.683.046	
		CS	4.737.643.335	5.298.930.452	-478.812.309	4.820.118.143	
10.1 - Spese correnti		RS	8.927.620	459.501.745	-449.945.886	9.555.859	
		CP	4.733.423.731	4.853.234.566	-17.551.520	4.835.683.046	
		CS	4.737.643.335	5.298.930.452	-478.812.309	4.820.118.143	
10.1.1 - FUNZIONAMENTO		RS	7.766.120	449.016.683	-440.644.424	8.372.259	
		CP	4.605.985.045	4.725.567.145	-17.459.829	4.708.107.316	
		CS	4.610.140.535	5.161.961.568	-470.277.955	4.691.683.613	
10.1.1.1 Uffici centrali (*)		RS	5.481.120	10.356.362	-7.364.103	2.992.259	
		CP	23.224.659	35.631.309	-8.643.829	26.987.480	
		CS	27.515.779	38.745.412	-8.881.635	29.863.777	
Dati consociativi							
(*)	Personale	RS	407.980	2.268.909	-1.689.050	579.859	
		CP	9.115.809	9.419.209	-2.571	9.421.780	
		CS	9.523.789	11.108.259	-1.219.982	9.888.277	
(*)	Beni e servizi	RS	<<	<<	71.500	71.500	
		CP	31.100	372.100	27.000	399.100	
		CS	31.100	300.600	167.400	468.000	
(*)	Informatica di servizio	RS	5.073.140	8.087.453	-5.746.553	2.340.900	
		CP	14.077.750	25.840.000	-8.673.400	17.166.600	
		CS	17.960.890	27.336.553	-7.829.053	19.507.500	

(in migliaia di lire)

XIII LEGISLATURA - DISegni DI LEGGE E RELAZIONI - DOCUMENTI

MINISTERO DELLA PUBBLICA ISTRUZIONE

070006/19

Unità previsionali di base		Previsioni secondo la legge di Bilancio anno finanziario 1997	Previsioni assestate anno finanziario 1997 (art.17, comma1, L.468/78)	Variazioni che si propongono	Previsioni risultanti per l'anno finanziario 1998
Numero	Denominazione				
10.1.1.1.2	Strutture scolastiche (*)	RS	438.660.321	-433.280.321	5.380.000
		CP	4.582.760.386	-8.816.000	4.681.119.836
		CS	4.582.624.756	5.123.216.156	-461.396.320
10.1.1.2	INTERVENTI	RS	10.485.062	-9.301.462	1.183.600
		CP	127.438.686	-91.691	127.575.730
		CS	127.502.800	-8.534.354	128.434.530
10.1.2.1	Scuole non statali	RS	9.656.952	-8.656.952	1.000.000
		CP	126.000.000	-228.340	126.000.000
		CS	126.000.000	-8.135.292	126.750.000
10.1.2.2	Interventi integrativi disabili	RS	828.110	-644.510	183.600
		CP	1.438.686	136.649	1.575.730
		CS	1.502.800	-399.062	1.684.530
Dati consociativi					
(*)	Personale	RS	437.457.312	-435.077.312	2.380.000
		CP	4.629.935.836	-4.516.000	4.625.419.836
		CS	4.547.124.756	-438.743.311	4.626.269.836
(*)	Beni e servizi	RS	1.203.009	1.796.991	3.000.000
		CP	60.000.000	-4.300.000	55.700.000
		CS	58.203.009	-22.653.009	35.550.000

(in migliaia di lire)

XIII LEGISLATURA - DISEGNI DI LEGGE E RELAZIONI - DOCUMENTI

MINISTERO DELLA PUBBLICA ISTRUZIONE

07/000620

Unità previsionali di base		Previsioni secondo la legge di Bilancio anno finanziario 1997	Previsioni assestate anno finanziario 1997 (art.17, comma, L.468/78)	Variazioni che si propongono	Previsioni risultanti per l'anno finanziario 1998		
Numero	Denominazione						
11 - ISTRUZIONE ARTISTICA	RS	2.816.896	151.594.569	-142.267.021	9.327.548		
	CP	1.573.858.593	1.576.019.418	-11.762.772	1.564.256.646		
	CS	1.574.953.343	1.717.071.151	-144.562.904	1.572.508.247		
11.1 - Spese correnti	RS	2.816.896	151.594.569	-142.267.021	9.327.548		
	CP	1.573.858.593	1.576.019.418	-11.762.772	1.564.256.646		
	CS	1.574.953.343	1.717.071.151	-144.562.904	1.572.508.247		
11.1.1 - FUNZIONAMENTO	RS	2.773.196	151.370.493	-142.092.625	9.277.868		
	CP	1.573.460.183	1.575.620.902	-11.800.248	1.563.820.654		
	CS	1.574.537.585	1.716.498.238	-144.455.423	1.572.042.815		
11.1.1.1 Uffici centrali (*)	RS	1.570.396	3.784.076	-2.774.298	1.009.778		
	CP	12.232.322	16.197.828	-2.333.028	13.864.800		
	CS	13.466.718	17.756.836	-2.915.775	14.841.061		
Dati conoscitivi							
(*)	Personale	RS CP CS	137.980 8.226.328 8.364.308	<<	1.500.560 8.529.728 9.737.680	-1.223.242 88.932 -872.619	277.318 8.618.660 8.865.061
	Beni e servizi	RS CP CS	<< 31.100 31.100	<<	372.100 300.600	71.500 27.000 167.400	71.500 399.100 468.000
	Informatica di servizio	RS CP CS	1.432.416 3.974.894 5.071.310	2.283.516 7.296.000 7.718.556	-1.622.556 -2.448.960 -2.210.556	660.960 4.847.040 5.508.000	

(in migliaia di lire)

XIII LEGISLATURA - DISEGNI DI LEGGE E RELAZIONI - DOCUMENTI

MINISTERO DELLA PUBBLICA ISTRUZIONE

070/006/21

Unità previsionali di base		Previsioni secondo la legge di Bilancio anno finanziario 1997	Previsioni assestate anno finanziario 1997 (art.17, comma1, L.468/78)	Variazioni che si propongono	Previsioni risultanti per l'anno finanziario 1998
Numero	Denominazione				
11.1.1.2	Strutture scolastiche (*)	RS	147.586.417	-139.318.327	8.268.090
		CP	1.561.227.861	-9.467.220	1.549.955.854
		CS	1.561.070.867	-141.539.648	1.557.201.754
11.1.2	INTERVENTI	RS	224.076	-174.396	49.680
		CP	398.410	37.476	435.992
		CS	415.758	-107.481	465.432
11.1.2.1	Interventi integrativi disabili	RS	224.076	-174.396	49.680
		CP	389.292	36.976	426.374
		CS	406.640	-107.981	455.814
11.1.2.2	Interventi diversi	RS	<<	<<	<<
		CP	9.118	500	9.618
		CS	9.118	500	9.618
Dati conoscitivi					
(*)	Personale	RS	132.822.466	-131.566.466	1.256.000
		CP	1.494.721.364	-1.150.000	1.493.571.364
		CS	1.626.287.831	-132.474.467	1.493.813.364
(*)	Beni e servizi	RS	14.763.951	-7.751.861	7.012.090
		CP	64.701.710	-8.317.220	56.384.490
		CS	72.453.571	-9.065.181	63.388.390

(in migliaia di lire)

XIII LEGISLATURA - DISegni DI LEGGE E RELAZIONI - DOCUMENTI

MINISTERO DELLA PUBBLICA ISTRUZIONE

070/008/1

Riepilogo	Previsioni secondo la legge di Bilancio anno finanziario 1997	Previsioni assettate anno finanziario 1997 (art.17, comma1, L.468/78)	Variazioni che si propongono	Previsioni risultanti per l'anno finanziario 1998
Spese correnti				
FUNZIONAMENTO	RS 116.471.381 CP 59.594.404,048 CS 59.545.143.669	5.722.631.520 60.162.501.053 65.650.778.573	-5.438.273.520 -5.651.652 -5.352.516.172	284.358.000 60.156.849.401 60.298.262.401
INTERVENTI	RS 5.754.581 CP 290.794.670 CS 292.766.531	52.420.157 291.293.826 334.506.983	-43.213.157 812.792 -39.764.365	9.207.000 292.106.618 294.742.618
ONERI COMUNI	RS >> CP 370.000.000 CS 270.000.000	>> 45.000.000 45.000.000	100.000.000 273.000.000 300.000.000	100.000.000 318.000.000 345.000.000
TRATTAMENTI DI QUIESCENZA, INTEGRATIVI E SOSTITUTIVI	RS >> CP 15.000.000 CS 15.000.000	13.475.352 26.035.257 39.510.609	-13.475.352 -11.035.257 -24.510.609	>> 15.000.000 15.000.000
TOTALE	RS 116.471.381 CP 59.594.404,048 CS 59.545.143.669	5.722.631.520 60.162.501.053 65.650.778.573	-5.438.273.520 -5.651.652 -5.352.516.172	284.358.000 60.156.849.401 60.298.262.401

(in migliaia di lire)

Tabella 8

Stato di previsione del

MINISTERO DELL'INTERNO

XIII LEGISLATURA -- DISEGNI DI LEGGE E RELAZIONI - DOCUMENTI

MINISTERO DELL' INTERNO

Numero	Unita' previsionali di base		Previsioni secondo la legge di Bilancio anno finanziario 1997	Previsioni assestate anno finanziario 1997 (art.17, comma1, L.468/78)	Variazioni che si propongono	Previsioni risultanti per l'anno finanziario 1998
	Denominazione					
	1 -	GABINETTO E UFFICI DI DIRETTA COLLABORAZIONE ALL'OPERA DEL MINISTRO	RS CP CS	15.724.578 71.493.098 82.816.109	-11.323.009 -43.773.542 -51.086.553	4.401.569 27.719.556 31.729.556
	1.1 -	Spese correnti	RS CP CS	15.724.578 71.493.098 82.816.109	-11.323.009 -43.773.542 -51.086.553	4.401.569 27.719.556 31.729.556
	1.1.1.0	FUNZIONAMENTO (*)	RS CP CS	1.089.767 26.493.098 27.191.298	-698.198 1.226.458 528.258	391.569 27.719.556 27.719.556
	1.1.2 -	INTERVENTI	RS CP CS	14.634.811 45.000.000 55.624.811	-10.624.811 -45.000.000 -51.614.811	4.010.000 << 4.010.000
	1.1.2.1	Servizio informazioni e sicurezza democratica	RS CP CS	14.634.811 45.000.000 55.624.811	-10.624.811 -45.000.000 -51.614.811	4.010.000 << 4.010.000
Dati consociativi						
	(*)	Personale	RS CP CS	184.068 25.252.862 25.293.867	-636.225 1.224.978 588.751	378.706 26.709.802 26.709.802
		Beni e servizi	RS CP CS	31.043 1.008.274 1.014.874	-61.973 1.480 -60.493	12.863 1.009.754 1.009.754

(in migliaia di lire)

XIII LEGISLATURA - DISEGNI DI LEGGE E RELAZIONI - DOCUMENTI

MINISTERO DELL'INTERNO

080/006/2

Numero	Unità previsionali di base Denominazione	Previsioni secondo la Legge di Bilancio anno finanziario 1997		Previsioni assestate anno finanziario 1997 (art.17, comma 1, L.469/78)		Variazioni che si propongono	Previsioni risultanti per l'anno finanziario 1998
		RS	CP	RS	CP		
2	2 - AMMINISTRAZIONE GENERALE E AFFARI DEL PERSONALE	RS	45.699.551	138.922.021	-99.647.003	39.275.018	
		CP	1.282.728.545	1.399.150.431	28.075.822	1.427.226.253	
		CS	1.292.236.641	1.498.789.134	-66.591.317	1.432.197.817	
2.1	2.1 - Spese correnti	RS	41.370.751	119.673.221	-97.823.323	21.849.898	
		CP	1.272.552.225	1.388.974.111	28.052.142	1.417.026.253	
		CS	1.280.236.641	1.486.789.134	-66.591.317	1.420.197.817	
2.1.1.0	FUNZIONAMENTO (*)	RS	41.200.530	92.598.239	-74.092.789	18.505.450	
		CP	1.271.045.325	1.359.215.731	55.930.522	1.415.146.253	
		CS	1.278.729.741	1.433.300.220	-17.909.003	1.415.391.217	
2.1.2	INTERVENTI	RS	<<	21.518.244	-18.591.644	2.926.600	
		CP	306.900	23.558.390	-22.878.380	680.000	
		CS	306.900	42.150.024	-38.543.424	3.606.600	
2.1.2.1	Contributi ad enti ed altri organismi	RS	<<	455.818	-455.818	<<	
		CP	306.900	306.900	-26.900	280.000	
		CS	306.900	762.718	-482.718	280.000	
Dati conoscitivi							
(*)	Personale	RS	2.285.548	37.988.684	-32.588.072	5.400.612	
		CP	1.138.300.139	1.148.508.213	48.551.372	1.197.059.585	
		CS	1.138.298.615	1.181.087.985	16.116.564	1.197.204.549	
	Beni e servizi	RS	35.025.831	51.282.292	-39.004.717	12.277.575	
		CP	127.207.186	204.207.518	7.779.150	211.986.668	
		CS	132.893.126	243.212.235	-31.125.567	212.086.668	
	Informatica di servizio	RS	3.889.151	3.327.263	-2.500.000	827.263	
		CP	5.538.000	6.500.000	-400.000	6.100.000	
		CS	7.538.000	9.000.000	-2.900.000	6.100.000	

(in migliaia di lire)

XIII LEGISLATURA - DISEGNI DI LEGGE E RELAZIONI - DOCUMENTI

MINISTERO DELL'INTERNO

Numero	Unita' previsionali di base		Previsioni secondo la legge di Bilancio anno finanziario 1997	Previsioni assestate anno finanziario 1997 (art.17, comma 1, L.468/78)	Variazioni che si propongono	Previsioni risultanti per l'anno finanziario 1998
	Denominazione					
2.1.2.2	Accordi ed organismi internazionali	RS CP CS	<< << <<	16.440.000 << 16.440.000	-16.440.000 400.000 -16.040.000	<< 400.000 400.000
2.1.2.3	Altri interventi enti locali	RS CP CS	<< << <<	1.366.000 1.366.000	<< -1.366.000 -1.366.000	<< PER MEMORIA PER MEMORIA
2.1.2.4	Lotta alla droga	RS CP CS	<< << <<	108.075 61.584 169.659	-108.075 -61.584 -169.659	<< << <<
2.1.2.5	Progetti finalizzati	RS CP CS	<< << <<	4.514.351 21.823.896 23.411.647	-1.587.751 -21.823.896 -20.485.047	2.926.600 << 2.926.600
2.1.3	TRATTAMENTI DI QUIESCENZA, INTEGRATIVI E SOSTITUTIVI	RS CP CS	170.221 1.200.000 1.200.000	5.556.738 6.200.000 11.338.890	-5.138.890 -5.000.000 -10.138.890	417.848 1.200.000 1.200.000
2.1.3.1	Indennita'	RS CP CS	170.221 1.200.000 1.200.000	5.556.738 6.200.000 11.338.890	-5.138.890 -5.000.000 -10.138.890	417.848 1.200.000 1.200.000
2.2	Spese in conto capitale	RS CP CS	4.328.800 10.176.320 12.000.000	19.248.800 10.176.320 12.000.000	-1.823.680 23.680 <<	17.425.120 10.200.000 12.000.000
2.2.1	INVESTIMENTI	RS CP CS	4.328.800 10.176.320 12.000.000	19.248.800 10.176.320 12.000.000	-1.823.680 23.680 <<	17.425.120 10.200.000 12.000.000
2.2.1.1	Informatica di servizio	RS CP CS	4.328.800 10.176.320 12.000.000	19.248.800 10.176.320 12.000.000	-1.823.680 23.680 <<	17.425.120 10.200.000 12.000.000

(in migliaia di lire)

XIII LEGISLATURA - DISEGNI DI LEGGE E RELAZIONI - DOCUMENTI

MINISTERO DELL'INTERNO

080/006/4

Numero	Unità previsionali di base		Previsioni secondo la Legge di Bilancio anno finanziario 1997	Previsioni assestate anno finanziario 1997 (art.17, comma 1, L.468/78)	Variazioni che si propongono	Previsioni risultanti per l'anno finanziario 1998
	Denominazione					
3	3 - AMMINISTRAZIONE CIVILE		RS CP CS	1.147.951.293 32.486.977.874 18.686.394.178	2.345.621.974 31.668.578.440 19.296.109.561	14.718.090.853 30.168.440.338 23.477.665.470
	3.1 - Spese correnti		RS CP CS	113.441.511 23.710.518.703 10.885.093.567	1.826.335.466 24.198.207.275 12.718.972.922	13.305.569.819 23.316.325.408 16.564.187.097
	3.1.1.0 FUNZIONAMENTO (*)		RS CP CS	18.349.287 57.590.603 74.252.004	25.238.456 65.630.835 82.845.089	8.024.202 58.888.847 61.989.179
3.1.2	3.1.2 - INTERVENTI		RS CP CS	94.942.224 23.652.778.100 10.810.541.563	1.800.896.838 24.128.867.133 12.652.418.354	13.297.345.617 23.257.286.561 16.501.847.918
	3.1.2.1 Spese elettorali		RS CP CS	5.128.533 123.100 5.251.633	934.840 651.053.100 648.585.357	3.402.583 123.100 3.300.000
	Dati consociivi					
(*)	Personale		RS CP CS	12.206.783 38.418.240 50.409.366	16.910.315 44.417.959 58.796.872	2.531.402 40.079.687 42.290.687
	Beni e servizi		RS CP CS	739.321 3.106.766 3.177.041	702.125 3.021.846 3.031.172	692.799 3.309.160 3.398.492
	Informatica di servizio		RS CP CS	5.403.183 16.065.597 20.665.597	7.626.016 18.191.030 21.017.045	4.800.001 15.500.000 16.300.000

(in migliaia di lire)

XIII LEGISLATURA - DISEGNI DI LEGGE E RELAZIONI - DOCUMENTI

MINISTERO DELL'INTERNO

Unità previsionali di base		080/006/5			
Numero	Denominazione	Previsioni secondo la legge di Bilancio anno finanziario 1997	Previsioni assestate anno finanziario 1997 (art.17, comma 1, L.468/78)	Variazioni che si propongono	Previsioni risultanti per l'anno finanziario 1998
3.1.2.2	Finanziamento enti locali	RS 89.693.553 CP 23.609.955.000 CS 10.762.539.930	1.799.789.000 23.245.114.033 11.751.084.999	11.494.029.034 -30.650.572 4.704.712.919	13.293.818.034 23.214.463.461 16.455.797.918
3.1.2.3	Fondo nuove province	RS <<< CP 41.650.000 CS 41.650.000	<<< 41.650.000 41.650.000	<<< <<< <<<	<<< 41.650.000 41.650.000
3.1.2.4	Altri interventi enti locali	RS 120.138 CP 1.050.000 CS 1.100.000	172.998 191.050.000 191.097.998	-47.998 -190.000.000 -189.997.998	125.000 1.050.000 1.100.000
3.1.3	TRATTAMENTI DI QUIESCENZA, INTEGRATIVI E SOSTITUTIVI	RS 150.000 CP 150.000 CS 300.000	200.172 3.709.307 3.709.479	-172 -3.559.307 -3.359.479	200.000 150.000 350.000
3.1.3.1	Altri trattamenti	RS 150.000 CP 150.000 CS 300.000	200.172 3.709.307 3.709.479	-172 -3.559.307 -3.359.479	200.000 150.000 350.000
3.2	Spese in conto capitale	RS 1.034.509.782 CP 8.776.459.171 CS 7.801.300.611	519.286.508 7.470.371.165 6.577.136.639	893.234.526 -618.256.235 336.341.734	1.412.521.034 6.852.114.930 6.913.478.373
3.2.1	INVESTIMENTI	RS 1.034.509.782 CP 8.776.459.171 CS 7.801.300.611	519.286.508 7.470.371.165 6.577.136.639	893.234.526 -618.256.235 336.341.734	1.412.521.034 6.852.114.930 6.913.478.373
3.2.1.1	Informatica di servizio	RS 709.171 CP 1.459.171 CS 1.500.000	<<< 1.459.171 1.000.000	459.171 -459.171 <<<	459.171 1.000.000 1.000.000
3.2.1.2	Finanziamento enti locali	RS 1.033.700.611 CP 8.765.000.000 CS 7.789.700.611	518.186.508 7.458.911.994 6.565.036.639	893.875.355 -607.797.064 347.441.734	1.412.061.863 6.851.114.930 6.912.478.373
3.2.1.3	Altri interventi enti locali	RS 100.000 CP 10.000.000 CS 10.100.000	1.100.000 10.000.000 11.100.000	-1.100.000 -10.000.000 -11.100.000	<<< <<< <<<

(in migliaia di lire)

XIII LEGISLATURA - DISEGNI DI LEGGE E RELAZIONI - DOCUMENTI

MINISTERO DELL'INTERNO

080/006/6

Numero	Unità previsionali di base		Previsioni secondo la legge di Bilancio anno finanziario 1997	Previsioni assestate anno finanziario 1997 (art.17, comma1, L.468/78)	Variazioni che si propongono	Previsioni risultanti per l'anno finanziario 1998
	Denominazione					
4 - PROTEZIONE CIVILE E SERVIZI ANTINCENDI			RS 301.793.073 CP 2.202.338.581 CS 2.342.845.104	445.763.482 2.250.251.879 2.445.063.815	-195.188.278 130.778.163 -46.151.377	250.575.204 2.381.030.042 2.398.912.438
	4.1 - Spese correnti		RS 235.544.268 CP 2.171.866.161 CS 2.307.923.104	363.964.626 2.219.279.459 2.423.841.815	-204.938.698 129.750.583 -60.651.377	159.025.928 2.349.030.042 2.363.190.438
	4.1.1 - FUNZIONAMENTO		RS 235.544.268 CP 2.170.369.661 CS 2.306.426.604	363.519.669 2.217.679.481 2.422.241.837	-204.938.698 129.744.061 -60.757.899	158.580.971 2.347.423.542 2.361.483.938
4.1.1.1 Spese generali di funzionamento (*)		RS 79.256.003 CP 1.994.922.869 CS 2.026.463.630	175.408.127 2.036.783.636 2.135.580.617	-99.173.323 128.676.906 33.603.321	76.234.804 2.165.460.542 2.169.183.938	
4.1.1.2 Formazione e addestramento		RS 2.909.061 CP 7.865.570 CS 9.865.570	7.773.307 7.865.570 9.865.570	-2.000.000 134.430 134.430	5.773.307 8.000.000 10.000.000	
Dati consecutivi						
(*)	Personale	RS 6.139.662 CP 1.770.129.283 CS 1.770.513.444	87.987.806 1.780.876.962 1.836.673.810	-55.796.847 123.533.380 69.689.928	32.190.959 1.904.410.342 1.906.363.738	
	Beni e servizi	RS 24.975.857 CP 136.590.195 CS 149.247.195	27.584.343 140.945.407 157.994.110	-17.425.046 3.604.793 -12.673.910	10.159.297 144.550.200 145.320.200	
	Vetovagliamento, equipaggiamento, igiene e casermeaggio	RS 42.802.405 CP 80.165.991 CS 94.665.991	53.697.259 106.735.623 126.687.053	-19.951.430 764.377 -18.187.053	33.745.829 107.500.000 108.500.000	
	Informatica di servizio	RS 5.338.079 CP 8.037.000 CS 12.037.000	6.138.719 8.225.644 14.225.644	-6.000.000 774.356 -5.225.644	138.719 9.000.000 9.000.000	

(in migliaia di lire)

XIII LEGISLATURA - DISEGNI DI LEGGE E RELAZIONI - DOCUMENTI

MINISTERO DELL'INTERNO

Numero	Unità previsionali di base		Previsioni secondo la legge di Bilancio anno finanziario 1997	Previsioni assestate anno finanziario 1997 (art.17, comma 1, L.468/78)	Variazioni che si propongono	Previsioni risultanti per l'anno finanziario 1998
	Denominazione					
4.1.1.3	Mezzi operativi e strumentali	RS	153.379.204	180.338.235	-103.765.375	76.572.860
		CP	167.581.622	173.030.275	932.725	173.963.000
		CS	270.097.404	276.795.650	-94.495.650	182.300.000
4.1.1.2	INTERVENTI	RS	<<	<<	<<	<<
		CP	6.500	6.500	<<	6.500
		CS	6.500	6.500	<<	6.500
4.1.1.1	Interventi diversi	RS	<<	<<	<<	<<
		CP	6.500	6.500	<<	6.500
		CS	6.500	6.500	<<	6.500
4.1.1.3	TRATTAMENTI DI QUIESCENZA, INTEGRATIVI E SOSTITUTIVI	RS	<<	444.957	<<	444.957
		CP	1.490.000	1.593.478	6.522	1.600.000
		CS	1.490.000	1.593.478	106.522	1.700.000
4.1.3.1	Indennità'	RS	<<	203.669	<<	203.669
		CP	90.000	193.478	5.522	200.000
		CS	90.000	193.478	106.522	300.000
4.1.3.2	Altri trattamenti	RS	<<	241.288	<<	241.288
		CP	1.400.000	1.400.000	<<	1.400.000
		CS	1.400.000	1.400.000	<<	1.400.000
4.2	Spese in conto capitale	RS	66.248.805	81.798.856	9.750.420	91.549.276
		CP	30.472.420	30.972.420	1.027.580	32.000.000
		CS	34.722.000	21.222.000	14.500.000	35.722.000
4.2.1	INVESTIMENTI	RS	66.248.805	81.798.856	9.750.420	91.549.276
		CP	30.472.420	30.972.420	1.027.580	32.000.000
		CS	34.722.000	21.222.000	14.500.000	35.722.000
4.2.1.1	Edilizia di servizio	RS	23.361.398	36.571.482	9.859.420	46.430.902
		CP	25.581.420	26.081.420	918.580	27.000.000
		CS	15.722.000	16.222.000	-500.000	15.722.000
4.2.1.2	Informatica di servizio	RS	2.887.407	5.227.374	-109.000	5.118.374
		CP	4.891.000	4.891.000	109.000	5.000.000
		CS	4.000.000	5.000.000	<<	5.000.000

(in migliaia di lire)

XIII LEGISLATURA - DISEGNI DI LEGGE E RELAZIONI - DOCUMENTI

MINISTERO DELL'INTERNO

080/006/8

Numero	Unità previsionali di base Denominazione	Previsioni secondo la legge di Bilancio anno finanziario 1997	Previsioni assestate anno finanziario 1997 (art.17, comma1, L.468/79)	Variazioni che si propongono	Previsioni risultanti per l'anno finanziario 1998
4.2.1.3	Potenziamento servizi e strutture	RS CP CS 40.000.000 << 15.000.000	40.000.000 << <<	<< << 15.000.000	40.000.000 << 15.000.000

(in migliaia di lire)

XIII LEGISLATURA - DISEGNI DI LEGGE E RELAZIONI - DOCUMENTI

MINISTERO DELL'INTERNO

Numero	Unita' previsionali di base		Previsioni secondo la legge di Bilancio anno finanziario 1997	Previsioni assestate anno finanziario 1997 (art.17, commai, L.468/78)	Variazioni che si propongono	Previsioni risultanti per l'anno finanziario 1998
	Denominazione					
						0800069
	5 -	SERVIZI CIVILI	RS CP CS	11.229.287.494 15.900.052.307 16.572.526.899	-693.974.593 -39.238.089 -710.027.097	10.535.312.901 15.860.814.218 15.862.499.802
	5.1 -	Spese correnti	RS CP CS	11.738.700.488 16.401.670.600 16.446.035.095	-693.203.368 -38.938.089 -709.955.872	10.534.312.901 15.860.814.218 15.861.499.802
	5.1.1.0	FUNZIONAMENTO (*)	RS CP CS	223.829 14.302.755 14.324.903	-404.751 452.025 35.275	184.075 14.783.718 14.771.718
	5.1.1.2	INTERVENTI	RS CP CS	11.738.476.659 16.387.267.845 16.431.610.192	-692.798.617 -39.390.114 -709.991.147	10.534.128.826 15.845.930.500 15.846.628.084
	5.1.2.1	Invalidi civili, ciechi e sordomuti	RS CP CS	11.689.485.150 16.317.000.000 16.317.000.000	-616.317.730 -300.559 -616.618.289	10.529.771.775 15.777.000.000 15.777.000.000
	5.1.2.2	Protezione e assistenza sociale	RS CP CS	44.097.952 14.432.087 55.709.984	-44.370.579 -55.460 -44.274.039	3.658.363 14.430.500 14.582.500
	5.1.2.3	Lotta alla droga	RS CP CS	<< << <<	-194.291 << <<	<< << <<
Dati consuntivi						
	(*)	Personale	RS CP CS	473.354 13.076.170 13.454.564	-378.395 452.145 73.751	94.959 13.528.315 13.528.315
		Beni e servizi	RS CP CS	171.677 1.378.906 1.402.906	-26.356 1.255.523 1.281.879	89.116 1.255.403 1.243.403

(in migliaia di lire)

XIII LEGISLATURA - DISegni DI LEGGE E RILAZIONI - DOCUMENTI

MINISTERO DELL'INTERNO

080/009/10

Numero	Unità previsionali di base		Previsioni secondo la Legge di Bilancio anno finanziario 1997	Previsioni assestate anno finanziario 1997 (art.17, comma 1, L.468/78)	Variazioni che si propongono	Previsioni risultanti per l'anno finanziario 1998
	Denominazione					
5.1.2.4	Fondo di prevenzione e di solidarietà' per l'usura	RS	<<	10.000.000	-10.000.000	<<
		CP	20.000.000	20.000.000	<<	20.000.000
		CS	20.000.000	30.000.000	-10.000.000	<<
5.1.2.5	Immigrati, profughi e rifugiati	RS	4.893.557	22.489.610	-21.904.500	585.110
		CP	35.835.758	73.534.095	-39.034.095	34.500.000
		CS	38.900.208	73.938.595	-39.006.589	34.932.006
5.1.2.6	Progetti finalizzati	RS	<<	11.517	-11.517	<<
		CP	<<	<<	<<	<<
		CS	<<	11.517	-11.517	<<
5.1.3	TRATTAMENTI DI QUIESCENZA, INTEGRATIVI E SOSTITUTIVI	RS	<<	<<	<<	<<
		CP	100.000	100.000	<<	100.000
		CS	100.000	100.000	<<	100.000
5.1.3.1	Altri trattamenti	RS	<<	<<	<<	<<
		CP	100.000	100.000	<<	100.000
		CS	100.000	100.000	<<	100.000
5.2	Spese in conto capitale	RS	50.777	1.771.225	-771.225	1.000.000
		CP	<<	300.000	-300.000	<<
		CS	50.777	1.071.225	-71.225	1.000.000
5.2.1	INVESTIMENTI	RS	50.777	1.771.225	-771.225	1.000.000
		CP	<<	300.000	-300.000	<<
		CS	50.777	1.071.225	-71.225	1.000.000
5.2.1.1	Opere varie	RS	50.777	1.771.225	-771.225	1.000.000
		CP	<<	300.000	-300.000	<<
		CS	50.777	1.071.225	-71.225	1.000.000

(in migliaia di lire)

N.º LEGISLATURA - DISEGNI DI LEGGE E RELAZIONI - DOCUMENTI

MINISTERO DELL'INTERNO

Unità previsionali di base		Previsioni secondo la legge di Bilancio anno finanziario 1997	Previsioni assestate anno finanziario 1997 (art.17, comma1, L.468/78)	Variazioni che si propongono	Previsioni risultanti per l'anno finanziario 1998
Numero	Denominazione				
6 - AFFARI DEI CULTI	RS	36.987	260.920	-212.293	48.627
	CP	7.577.570	7.657.345	283.862	7.941.207
	CS	7.590.570	7.869.638	71.569	7.941.207
6.1 - Spese correnti	RS	36.987	260.920	-212.293	48.627
	CP	7.577.570	7.657.345	283.862	7.941.207
	CS	7.590.570	7.869.638	71.569	7.941.207
6.1.1.0 FUNZIONAMENTO (*)	RS	36.987	260.920	-212.293	48.627
	CP	7.577.570	7.657.345	283.862	7.941.207
	CS	7.590.570	7.869.638	71.569	7.941.207
Dati consociativi					
(*) Personale	RS	23.987	258.685	-216.058	42.627
	CP	7.537.468	7.617.345	283.862	7.901.207
	CS	7.537.468	7.833.403	67.804	7.901.207
Beni e servizi	RS	13.000	2.235	3.765	6.000
	CP	40.102	40.000	<<	40.000
	CS	53.102	36.235	3.765	40.000

(in migliaia di lire)

XIII LEGISLATURA - DISEGNI DI LEGGE E RELAZIONI - DOCUMENTI

MINISTERO DELL'INTERNO

080006/12

Unità previsionali di base		Previsioni secondo la legge di Bilancio anno finanziario 1997	Previsioni assestate anno finanziario 1997 (art.17, comma1, L.468/78)	Variazioni che si propongono	Previsioni risultanti per l'anno finanziario 1998
Numero	Denominazione				
7 -	PUBBLICA SICUREZZA	RS 1.070.964.173 CP 9.763.544.834 CS 10.237.957.222	1.377.096.070 10.102.032.921 10.565.702.434	-463.663.513 78.673.564 13.299.370	913.432.557 10.180.706.485 10.579.001.804
7.1 -	Spese correnti	RS 506.951.711 CP 9.448.563.575 CS 9.635.957.222	609.743.020 9.787.051.662 10.016.508.146	-229.450.484 78.554.864 -46.506.342	380.292.536 9.885.808.526 9.970.001.804
7.1.1 -	FUNZIONAMENTO	RS 506.951.711 CP 9.378.658.575 CS 9.566.052.222	606.200.733 9.673.226.662 9.899.140.859	-225.908.197 35.014.864 -86.504.055	380.292.536 9.708.241.526 9.812.636.804
7.1.1.1	Spese generali di funzionamento (*)	RS 236.718.207 CP 8.848.737.575 CS 8.928.187.222	250.509.628 9.111.240.998 9.206.727.454	-95.480.456 46.668.128 -2.242.728	155.029.172 9.157.909.126 9.204.484.726
7.1.1.2	Formazione e addestramento	RS 24.844.937 CP 19.651.600 CS 30.951.600	25.402.262 19.651.600 29.053.862	-9.402.262 448.400 -6.953.862	16.000.000 20.100.000 22.100.000
Dati consociativi					
(*)	Personale	RS 23.845.364 CP 8.000.714.905 CS 8.001.173.852	51.165.124 8.169.167.557 8.203.709.509	-34.535.952 77.263.169 42.811.117	16.629.172 8.246.430.726 8.246.520.626
	Beni e servizi	RS 94.538.512 CP 654.430.451 CS 665.221.151	78.331.446 735.544.717 752.276.163	-16.731.446 -25.066.317 -42.512.063	61.600.000 710.478.400 709.764.100
	Vetovagliamento, equipaggiamento, igiene e casermaggio	RS 118.334.331 CP 193.592.219 CS 261.792.219	120.113.058 206.528.724 249.841.782	-43.313.058 -5.528.724 -1.641.782	76.800.000 201.000.000 248.200.000
	Informatica di servizio	RS <<< CP <<< CS <<<	<<< 900.000	<<< -900.000	<<<

(in migliaia di lire)

XIII LEGISLATURA - DISEGNI DI LEGGE E RELAZIONI - DOCUMENTI

MINISTERO DELL'INTERNO

Unità previsionali di base		080/006/13				
Numero	Denominazione	Previsioni secondo la legge di Bilancio anno finanziario 1997	Previsioni assestate anno finanziario 1997 (art.17, comma 1, L.468/78)	Variazioni che si propongono	Previsioni risultanti per l'anno finanziario 1998	
7.1.1.3	Mezzi operativi e strumentali	RS CP CS	153.627.270 477.977.400 513.413.400	197.228.226 505.789.296 564.816.691	-59.027.395 -9.756.896 -51.326.791	138.200.831 496.032.400 513.489.900
7.1.1.4	Potenziamento	RS CP CS	91.761.297 32.292.000 93.500.000	133.060.617 36.544.768 98.542.852	-61.998.084 -2.344.768 -25.980.674	71.062.533 34.200.000 72.562.178
7.1.2	INTERVENTI	RS CP CS	<< 61.305.000 61.305.000	<< 101.625.000 101.625.000	<< 49.680.000 49.680.000	<< 151.305.000 151.305.000
7.1.2.1	Collaboratori di giustizia	RS CP CS	<< 60.000.000 60.000.000	<< 100.000.000 100.000.000	<< 50.000.000 50.000.000	<< 150.000.000 150.000.000
7.1.2.2	Interpol	RS CP CS	<< 1.305.000 1.305.000	<< 1.625.000 1.625.000	<< -320.000 -320.000	<< 1.305.000 1.305.000
7.1.3	TRATTAMENTI DI QUIESCENZA, INTEGRATIVI E SOSTITUTIVI	RS CP CS	<< 8.600.000 8.600.000	3.542.287 12.200.000 15.742.287	-3.542.287 -6.140.000 -9.682.287	<< 6.060.000 6.060.000
7.1.3.1	Indennità'	RS CP CS	<< 3.400.000 3.400.000	1.748.099 3.400.000 5.148.099	-1.748.099 << -1.748.099	<< 3.400.000 3.400.000
7.1.3.2	Pensioni provvisorie	RS CP CS	<< 3.740.000 3.740.000	<< 3.740.000 3.740.000	<< -2.540.000 -2.540.000	<< 1.200.000 1.200.000
7.1.3.3	Altri trattamenti	RS CP CS	<< 1.460.000 1.460.000	1.794.188 5.060.000 6.854.188	-1.794.188 -3.600.000 -5.394.188	<< 1.460.000 1.460.000

(in migliaia di lire)

III LEGISLATURA - DISegni DI LEGGE E RELAZIONI - DOCUMENTI

MINISTERO DELL'INTERNO

080/006/14

Numero	Unità previsionali di base		Previsioni secondo la legge di Bilancio anno finanziario 1997	Previsioni assestate anno finanziario 1997 (art.17, comma 1, L.468/78)	Variazioni che si propongono	Previsioni risultanti per l'anno finanziario 1998
	Denominazione					
7.2 - Spese in conto capitale		RS	564.012.462	767.353.050	-234.213.029	533.140.021
		CP	314.981.259	314.981.259	118.700	315.099.959
		CS	602.000.000	549.194.288	59.805.712	609.000.000
7.2.1 - INVESTIMENTI		RS	564.012.462	767.353.050	-234.213.029	533.140.021
		CP	314.981.259	314.981.259	118.700	315.099.959
		CS	602.000.000	549.194.288	59.805.712	609.000.000
7.2.1.1 Informatica di servizio		RS	14.000.000	17.312.988	-3.312.988	14.000.000
		CP	14.881.300	14.881.300	118.700	15.000.000
		CS	21.000.000	18.194.288	1.805.712	20.000.000
7.2.1.2 Potenziamento servizi e strutture		RS	549.412.708	749.540.267	-231.000.000	518.540.267
		CP	300.000.000	300.000.000	<<	300.000.000
		CS	581.000.000	531.000.000	58.000.000	589.000.000
7.2.1.3 Edilizia abitativa		RS	599.754	499.795	<<	599.754
		CP	99.959	99.959	<<	99.959
		CS	<<	<<	<<	<<

(in migliaia di lire)

XIII LEGISLATURA - DISEGNI DI LEGGE E RELAZIONI - DOCUMENTI

MINISTERO DELL'INTERNO

080/008/1

Riepilogo		Previsioni secondo la legge di Bilancio anno finanziario 1997	Previsioni assestate anno finanziario 1997 (art.17, comma 1, L.468/78)	Variazioni che si propongono	Previsioni risultanti per l'anno finanziario 1998
Spese correnti	RS CP CS	12.638.270.827 53.039.009.970 40.591.154.940	14.163.218.100 53.572.415.257 43.308.253.438	10.242.283.178 -727.952.047 2.910.494.283	24.405.501.278 52.844.463.210 46.218.747.721
FUNZIONAMENTO	RS CP CS	802.521.723 12.925.805.625 13.273.684.785	1.089.496.610 13.364.234.845 13.887.325.384	-523.469.180 215.909.804 -185.391.765	566.027.430 13.580.144.849 13.701.933.619
INTERVENTI	RS CP CS	11.835.428.883 40.101.664.345 27.305.780.155	13.063.977.336 40.184.377.627 29.388.443.920	10.774.433.707 -929.169.066 3.118.960.182	23.838.411.043 39.255.208.561 32.507.404.102
TRATTAMENTI DI QUIESCENZA, INTEGRATIVI E SOSTITUTIVI	RS CP CS	320.221 11.540.000 11.690.000	9.744.154 23.802.785 32.484.134	-8.681.349 -14.692.785 -23.074.134	1.062.805 9.110.000 9.410.000
Spese in conto capitale	RS CP CS	1.669.150.626 9.132.089.170 8.450.073.388	1.389.458.439 7.826.801.164 7.160.624.152	666.177.012 -617.386.275 410.576.221	2.055.635.451 7.209.414.889 7.571.200.373
INVESTIMENTI	RS CP CS	1.669.150.626 9.132.089.170 8.450.073.388	1.389.458.439 7.826.801.164 7.160.624.152	666.177.012 -617.386.275 410.576.221	2.055.635.451 7.209.414.889 7.571.200.373
TOTALE	RS CP CS	14.307.421.453 62.171.099.140 49.041.228.328	15.552.676.539 61.399.216.421 50.468.877.590	10.908.460.190 -1.345.338.322 3.321.070.504	26.461.136.729 60.053.878.099 53.789.948.094

(in migliaia di lire)

XIII LEGISLATURA -- DISEGNI DI LEGGE E RELAZIONI -- DOCUMENTI

ELENCO

MINI LEGISLATURA - DISEGNI DI LEGGE E RELAZIONI - DOCUMENTI

080/010/1

ELENCO N. 1

UNITA' PREVISIONALI DI BASE E CAPITOLI DELL'AMMINISTRAZIONE DELLA PUBBLICA SICUREZZA IL CUI STANZIAMENTO PUO' ESSERE INTEGRATO CON IL FONDO A DISPOSIZIONE, LEGGE 12/12/69. N.1001

MINISTERO DELL'INTERNO

7 - PUBBLICA SICUREZZA

7.1.1.1 - Spese generali di funzionamento

2620, 2621, 2628, 2645, 2647, 2650, 2652,
2757, 2612, 2613, 2614, 2616, 2623, 2624,
2630, 2637, 2638, 2752, 2756, 2760, 2761,
2776, 2777, 2778, 2780, 2784, 2625, 2627,
2634, 2751, 2759, 2764

7.1.1.2 - Formazione e addestramento

2646, 2781

7.1.1.3 - Mezzi operativi e strumentali

2615, 2622, 2626, 2631, 2632, 2633, 2635,
2636, 2641, 2642, 2643, 2648, 2651, 2658,
2753, 2754, 2758

7.1.1.4 - Potenziamento

2657

XIII LEGISLATURA – DISEGNI DI LEGGE E RELAZIONI - DOCUMENTI

AMMINISTRAZIONE DEL FONDO
EDIFICI DI CULTO

XIII LEGISLATURA - DISEGNI DI LEGGE E RELAZIONI - DOCUMENTI

ENTRATA

XIII LEGISLATURA - DISEGNI DI LEGGE E RELAZIONI - DOCUMENTI

FONDO EDIFICI DI CULTO

Numero	Unita' previsionali di base		Previsioni secondo la legge di Bilancio anno finanziario 1997	Previsioni assestate anno finanziario 1997 (art.17, comma1, L.468/78)	Variazioni che si propongono	Previsioni risultanti per l'anno finanziario 1998
	Denominazione					
	1 - EDIFICI DI CULTO		RS 1.500.723 CP 113.901.000 CS 114.401.000	6.893.073 117.964.896 123.843.970	-5.879.074 -6.973.296 -12.641.370	1.013.999 110.991.600 111.202.600
	1.1 - Entrate correnti		RS 1.500.723 CP 16.061.000 CS 16.561.000	6.887.564 16.265.000 22.138.565	-5.873.565 -785.000 -6.447.565	1.013.999 15.480.000 15.691.000
	1.1.1 Contributo dello Stato		<< 2.800.000 2.800.000	3.500.000 3.500.000 7.000.000	-3.500.000 << -3.500.000	<< 3.500.000 3.500.000
	1.1.2 Rendite		RS 1.481.146 CP 12.472.000 CS 12.972.000	3.376.572 12.405.000 14.772.573	-2.367.573 -725.000 -2.892.573	1.002.999 11.680.000 11.880.000
	1.1.3 Recupero e proventi diversi		RS 19.577 CP 789.000 CS 789.000	16.992 360.000 365.992	-5.992 -60.000 -54.992	11.000 300.000 311.000
	1.1.4 Avanzo di gestione		<< << <<	<< << <<	<< << <<	<< PER MEMORIA PER MEMORIA
	1.2 - Entrate in conto capitale		<< RS 97.840.000 CP 97.840.000 CS	5.509 101.699.896 101.705.405	-5.509 -6.188.296 -6.193.805	<< 95.511.600 95.511.600
	1.2.1 Esazione di capitali		<< RS 97.840.000 CP 97.840.000 CS	5.509 101.699.896 101.705.405	-5.509 -6.188.296 -6.193.805	<< 95.511.600 95.511.600

(in migliaia di lire)

MIEI FINANZIARIA - PREVISIONI DI LEGGE E RILASCIATI - FONDI SPECI


FONDO EDIFICI DI CULTO

084/004/1

Riepilogo		Previsioni secondo la legge di Bilancio anno finanziario 1997	Previsioni assestate anno finanziario 1997 (art.17, comma1, L.463/78)	Variazioni che si propongono	Previsioni risultanti per l'anno finanziario 1998
Entrate correnti	RS	1.500.723	6.887.564	-5.873.565	1.013.999
	CP	16.061.000	16.265.000	-785.000	15.480.000
	CS	16.561.000	22.138.565	-6.447.565	15.691.000
Entrate in conto capitale	RS	>>	5.509	-5.509	>>
	CP	97.840.000	101.699.896	-6.188.296	95.511.600
	CS	97.840.000	101.705.405	-6.193.805	95.511.600
TOTALE	RS	1.500.723	6.893.073	-5.879.074	1.013.999
	CP	113.901.000	117.964.896	-6.973.296	110.991.600
	CS	114.401.000	123.843.970	-12.641.370	111.202.600

(in migliaia di lire)

SPESA



XIII LEGISLATURA - DISEGNI DI LEGGE E RELAZIONI - DOCUMENTI

FONDO EDIFICI DI CULTO

Numero	Unità previsionali di base Denominazione	084/006/1			Previsioni risultanti per l'anno finanziario 1998
		Previsioni secondo la legge di Bilancio anno finanziario 1997	Previsioni assestate anno finanziario 1997 (art.17, comma 1, L.468/78)	Variazioni che si propongono	
1 - EDIFICI DI CULTO	RS	9.299.037	20.296.024	-5.817.443	14.478.581
	CP	113.901.000	117.984.896	-6.973.296	110.991.600
	CS	118.119.729	123.782.339	-9.478.689	114.303.650
1.1 - Spese correnti	RS	899.027	1.442.893	44.057	1.486.950
	CP	5.240.500	14.006.396	-9.374.196	4.632.200
	CS	5.179.729	13.982.339	-9.221.289	4.741.050
1.1.1.0 FUNZIONAMENTO (*)	RS	831.027	1.303.772	122.178	1.425.950
	CP	5.000.200	4.684.200	-325.000	4.359.200
	CS	4.874.429	4.562.022	-114.972	4.447.050
1.1.2 - ONERI COMUNI	RS	<<	<<	<<	<<
	CP	100.000	9.109.096	-9.009.096	100.000
	CS	100.000	9.109.096	-9.009.096	100.000
1.1.2.1 Fondi di riserva	RS	<<	<<	<<	<<
	CP	100.000	100.000	<<	100.000
	CS	100.000	100.000	<<	100.000
1.1.2.2 Ripiano disavanzo	RS	<<	<<	<<	<<
	CP	<<	9.009.096	-9.009.096	PER MEMORIA
	CS	<<	9.009.096	-9.009.096	PER MEMORIA
Dati conoscitivi					
(*) Personale	RS	138	405	-255	150
	CP	20.500	10.500	10.000	20.500
	CS	20.540	10.755	9.795	20.550
Beni e servizi	RS	830.889	1.303.367	122.433	1.425.800
	CP	4.979.700	4.673.700	-335.000	4.338.700
	CS	4.853.889	4.551.267	-124.767	4.426.500

(in migliaia di lire)

CON I PROGETTI RA - REGIONI DI LEGGE E RIFORME - DOCUMENTI

FONDO EDIFICI DI CUITO

084/0062

Numero	Unita' previsionali di base Denominazione	Previsioni secondo la legge di Bilancio anno finanziario 1997		Previsioni assestate anno finanziario 1997 (art.17, comma1, L.468/78)		Variazioni che si proporgono	Previsioni risultanti per l'anno finanziario 1998
		RS CP CS	<< << <<	RS CP CS	<< << <<		
1.1.3.3	TRATTAMENTI DI QUIESCENZA, INTEGRATIVI E SOSTITUTIVI	RS	68.000	139.121	-78.121	61.000	
		CP	140.300	213.100	-40.100	173.000	
		CS	205.300	291.221	-97.221	194.000	
1.1.3.1	Pensioni ordinarie	RS	<<	14.217	-14.217	<<	
		CP	15.300	76.300	-43.300	33.000	
		CS	15.300	90.517	-57.517	33.000	
1.1.3.2	Altri trattamenti	RS	68.000	124.904	-63.904	61.000	
		CP	125.000	136.800	-3.200	140.000	
		CS	190.000	200.704	-39.704	161.000	
1.2	Spese in conto capitale	RS	8.400.010	18.853.131	-5.861.500	12.991.631	
		CP	108.660.500	103.958.500	2.400.900	106.359.400	
		CS	112.940.000	109.820.000	-257.400	109.562.600	
1.2.1	INVESTIMENTI	RS	8.400.010	18.853.131	-5.861.500	12.991.631	
		CP	108.660.500	103.958.500	2.400.900	106.359.400	
		CS	112.940.000	109.820.000	-257.400	109.562.600	
1.2.1.1	Fondo per la riassegnazione di residui passivi perenti di spesa in conto capitale	RS	<<	<<	<<	<<	
		CP	<<	1.000	<<	1.000	
		CS	<<	1.000	<<	1.000	
1.2.1.2	Reinvestimenti di capitali	RS	<<	1.632.000	-1.632.000	<<	
		CP	97.840.000	93.137.000	2.374.600	95.511.600	
		CS	97.840.000	94.769.000	742.600	95.511.600	
1.2.1.3	Edilizia	RS	8.300.010	17.221.131	-4.229.500	12.991.631	
		CP	10.770.500	10.770.500	26.300	10.796.800	
		CS	15.000.000	15.000.000	-1.000.000	14.000.000	
1.2.1.4	Altri investimenti	RS	100.000	<<	<<	50.000	
		CP	50.000	50.000	<<	50.000	
		CS	100.000	50.000	<<	50.000	

(in migliaia di lire)

MIO LEGISLATURA - CERCHI DI LEGGE E RELAZIONI - DOCUMENTI

FONDO EDIFICI DI CULTO

Riepilogo		Previsioni secondo la legge di Bilancio anno finanziario 1997	Previsioni assestate anno finanziario 1997 (art.17, comma 1, L.468/78)	Variazioni che si propongono	Previsioni risultanti per l'anno finanziario 1998
Spese correnti	RS CP CS	899.027 5.240.500 5.179.729	1.442.893 14.006.396 13.962.339	44.057 -9.374.196 -9.221.289	1.486.950 4.632.200 4.741.050
FUNZIONAMENTO	RS CP CS	831.027 5.000.200 4.874.429	1.303.772 4.684.200 4.562.022	122.178 -325.000 -114.972	1.425.950 4.359.200 4.447.050
ONERI COMUNI	RS CP CS	>> 100.000 100.000	>> 9.109.096 9.109.096	>> -9.009.096 -9.009.096	>> 100.000 100.000
TRATTAMENTI DI QUIESCENZA, INTEGRATIVI E SOSTITUTIVI	RS CP CS	68.000 140.300 205.300	139.121 213.100 291.221	-78.121 -40.100 -97.221	61.000 173.000 194.000
Spese in conto capitale	RS CP CS	8.400.010 108.660.500 112.940.000	18.853.131 103.958.500 109.820.000	-5.861.500 2.400.900 -257.400	12.991.631 106.359.400 109.562.600
INVESTIMENTI	RS CP CS	8.400.010 108.660.500 112.940.000	18.853.131 103.958.500 109.820.000	-5.861.500 2.400.900 -257.400	12.991.631 106.359.400 109.562.600
TOTALE	RS CP CS	9.299.037 113.901.000 118.119.729	20.296.024 117.964.896 123.782.339	-5.817.443 -6.973.296 -9.478.689	14.478.581 110.991.600 114.303.650

(in migliaia di lire)

XIII LEGISLATURA — DISEGNI DI LEGGE E RELAZIONI - DOCUMENTI

ELENCO

XIII LEGISLATURA - DISEGNI DI LEGGE E RELAZIONI - DOCUMENTI

084/010/1

ELENCO N. 1

SPESA OBBLIGATORIE E D'ORDINE ISCRITTE NELLO STATO DI PREVISIONE DELLA SPESA

ART. 7 DELLA LEGGE 5 AGOSTO 1978, N. 468

FONDO EDIFICI DI CULTO

- 1 - EDIFICI DI CULTO
 - 1.1.1.0 - FUNZIONAMENTO
 - 0112, 0160, 0165, 0351, 0402
 - 1.1.3.1 - Pensioni ordinarie
 - 0131
 - 1.1.3.2 - Altri trattamenti
 - 0243
 - 1.2.1.4 - Altri investimenti
 - 0502

XIII LEGISLATURA — DISEGNI DI LEGGE E RELAZIONI — DOCUMENTI

Tabella 9

Stato di previsione del

**MINISTERO
DEI
LAVORI PUBBLICI**

XIII LEGISLATURA - DISEGNI DI LEGGE E RELAZIONI - DOCUMENTI

MINISTERO DEI LAVORI PUBBLICI

Numero	Unita' previsionali di base		Previsioni secondo la legge di Bilancio anno finanziario 1997	Previsioni assestate anno finanziario 1997 (art.17, comma 1, L.468/78)	Variazioni che si propongono	Previsioni risultanti per l'anno finanziario 1998
	Denominazione					
	1	GABINETTO E UFFICI DI DIRETTA COLLABORAZIONE ALL'OPERA DEL MINISTRO	RS CP CS	1.311.725 7.568.997 8.227.549	-491.079 1.504.110 1.554.461	820.646 9.073.107 9.782.010
	1.1	Spese correnti	RS CP CS	1.311.725 7.568.997 8.227.549	-491.079 1.504.110 1.554.461	820.646 9.073.107 9.782.010
	1.1.1.0	FUNZIONAMENTO (*)	RS CP CS	1.311.725 7.568.997 8.227.549	-491.079 1.504.110 1.554.461	820.646 9.073.107 9.782.010
Dati consociativi						
	(*)	Personale	RS CP CS	1.182.964 7.280.796 7.913.153	-464.883 1.510.310 1.516.426	718.081 8.791.106 9.429.579
		Beni e servizi	RS CP CS	128.761 288.201 314.396	-26.196 -6.200 38.035	102.565 282.001 352.431

(in migliaia di lire)

XIII LEGISLATURA - DISEGNI DI LEGGE E RELAZIONI - DOCUMENTI

MINISTERO DEI LAVORI PUBBLICI

090/0062

Numero	Unità previsionali di base		Previsioni secondo la legge di Bilancio anno finanziario 1997	Previsioni assestate anno finanziario 1997 (art. 17, comma 1, L. 468/78)	Variazioni che si propongono	Previsioni risultanti per l'anno finanziario 1998
	Denominazione					
2 - AFFARI GENERALI E DEL PERSONALE	RS	84.532.289	214.014.100	-56.624.718	157.389.382	
	CP	560.262.301	615.266.692	-22.391.467	592.875.225	
	CS	633.400.283	671.444.823	65.723.795	737.168.618	
2.1 - Spese correnti	RS	16.216.098	115.670.505	-22.897.663	92.772.842	
	CP	248.612.001	307.058.892	-73.133.967	233.924.925	
	CS	259.773.226	329.509.968	-14.795.819	314.714.149	
2.1.1.0 FUNZIONAMENTO (*)	RS	15.275.716	53.651.980	-20.647.663	33.004.317	
	CP	238.612.001	242.058.892	-18.483.967	223.574.925	
	CS	249.523.226	262.259.968	-13.114.251	249.145.717	
2.1.2 - INTERVENTI	RS	552.126	55.468.432	-250.000	55.218.432	
	CP	<<	55.000.000	-54.650.000	350.000	
	CS	250.000	55.250.000	318.432	55.568.432	
2.1.2.1 Fondi di previdenza e assistenza dipendenti	RS	552.126	468.432	-250.000	218.432	
	CP	<<	<<	350.000	350.000	
	CS	250.000	250.000	318.432	568.432	
Dati consociativi						
(*) Personale	RS	5.759.851	30.164.312	-12.367.313	17.796.999	
	CP	205.717.526	206.591.262	-16.285.056	190.306.206	
	CS	209.943.277	218.511.987	-11.271.852	207.240.135	
Beni e servizi	RS	9.068.677	22.653.144	-8.242.350	14.410.794	
	CP	30.194.475	33.005.630	-2.436.911	30.568.719	
	CS	36.879.949	41.247.981	-2.142.399	39.105.582	
Informatica di servizio	RS	447.188	834.524	-38.000	796.524	
	CP	2.700.000	2.462.000	238.000	2.700.000	
	CS	2.700.000	2.500.000	300.000	2.800.000	

(in migliaia di lire)

XIII LEGISLATURA - DISegni DI LEGGE E RELAZIONI - DOCUMENTI

MINISTERO DEI LAVORI PUBBLICI

Numero	Unità previsionali di base		Previsioni secondo la legge di Bilancio anno finanziario 1997	Previsioni assestate anno finanziario 1997 (art.17, comma 1, L.463/78)	Variazioni che si propongono	Previsioni risultanti per l'anno finanziario 1998
	Denominazione					
2.1.2.2	Rimborsi alle società' concessionarie di autostrade	RS	<<	55.000.000	<<	55.000.000
		CP	<<	55.000.000	<<	<<
		CS	<<	55.000.000	<<	55.000.000
2.1.3	TRATTAMENTI DI QUIESCENZA, INTEGRATIVI E SOSTITUTIVI	RS	388.256	6.550.093	-2.000.000	4.550.093
		CP	10.000.000	10.000.000	<<	10.000.000
		CS	10.000.000	12.000.000	-2.000.000	10.000.000
2.1.3.1	Indennità'	RS	388.256	6.550.093	-2.000.000	4.550.093
		CP	10.000.000	10.000.000	<<	10.000.000
		CS	10.000.000	12.000.000	-2.000.000	10.000.000
2.2	Spese in conto capitale	RS	68.316.191	98.343.595	-33.727.055	64.616.540
		CP	311.650.300	308.207.800	50.742.500	358.950.300
		CS	373.627.057	341.934.855	80.519.614	422.454.469
2.2.1	INVESTIMENTI	RS	68.316.191	98.343.595	-33.727.055	64.616.540
		CP	311.650.300	308.207.800	50.742.500	358.950.300
		CS	373.627.057	341.934.855	80.519.614	422.454.469
2.2.1.1	Ricerca scientifica	RS	204.134	336.413	-124.700	211.713
		CP	475.300	475.300	<<	475.300
		CS	600.000	600.000	<<	600.000
2.2.1.2	Informatica di servizio	RS	200.000	1.516.660	<<	1.576.660
		CP	1.960.000	1.960.000	<<	1.960.000
		CS	1.900.000	1.900.000	1.600.000	3.500.000
2.2.1.3	Opere varie	RS	<<	5.106.359	-5.106.359	<<
		CP	<<	57.500	-57.500	<<
		CS	<<	5.163.859	-5.163.859	<<
2.2.1.4	Interventi per Venezia	RS	67.912.057	91.384.163	-28.555.996	62.828.167
		CP	309.215.000	305.715.000	43.800.000	349.515.000
		CS	371.127.057	334.270.996	77.083.473	411.354.469
2.2.1.5	Fondo progettazione opere pubbliche	RS	<<	<<	<<	<<
		CP	<<	<<	7.000.000	7.000.000
		CS	<<	<<	7.000.000	7.000.000

(in migliaia di lire)

XIII LEGISLATURA - DISegni DI LEGGE E RELAZIONI - DOCUMENTI

MINISTERO DEI LAVORI PUBBLICI

090/006/4

Unità previsionali di base		Previsioni secondo la legge di Bilancio anno finanziario 1997	Previsioni assestate anno finanziario 1997 (art.17, commai, L.468/78)	Variazioni che si propongono	Previsioni risultanti per l'anno finanziario 1998
Numero	Denominazione				
3 - OPERE MARITTIME	RS	411.024.846	717.797.348	-32.991.381	684.805.967
	CP	180.358.528	188.059.164	-24.023.908	164.045.256
	CS	261.245.030	221.245.196	205.940.876	427.186.072
3.1 - Spese correnti	RS	23.895.735	29.298.910	-12.765.822	16.533.088
	CP	47.641.636	47.703.030	636.334	48.339.364
	CS	59.254.006	60.653.503	-2.315.431	58.338.072
3.1.1.0 FUNZIONAMENTO (*)	RS	5.019.322	9.272.671	-2.920.822	6.351.849
	CP	27.441.636	27.448.030	636.334	28.084.364
	CS	29.254.006	30.553.503	2.784.569	33.338.072
3.1.2 - INTERVENTI	RS	18.876.413	20.026.239	-9.845.000	10.181.239
	CP	20.200.000	20.255.000	<<	20.255.000
	CS	30.000.000	30.100.000	-5.100.000	25.000.000
3.1.2.1 Manutenzione opere marittime	RS	18.876.413	20.026.239	-9.845.000	10.181.239
	CP	20.200.000	20.255.000	<<	20.255.000
	CS	30.000.000	30.100.000	-5.100.000	25.000.000
Dati consociati					
(*) Personale	RS	233.275	3.600.998	-1.160.278	2.440.720
	CP	26.413.624	26.485.916	743.934	27.229.850
	CS	26.528.025	27.830.844	1.790.625	29.621.469
Beni e servizi	RS	4.786.047	5.671.673	-1.760.544	3.911.129
	CP	1.028.012	962.114	-107.600	854.514
	CS	2.725.981	2.722.659	993.944	3.716.603

(in migliaia di lire)

XIII LEGISLATURA - DISEGNI DI LEGGE E RELAZIONI - DOCUMENTI

MINISTERO DEI LAVORI PUBBLICI

Numero	Unità previsionali di base		Previsioni secondo la legge di Bilancio anno finanziario 1997	Previsioni assestate anno finanziario 1997 (art.17, comma1, L.468/78)	Variazioni che si propongono	Previsioni risultanti per l'anno finanziario 1998
	Denominazione					
	3.2 - Spese in conto capitale	RS CP CS	387.129.111 132.716.892 201.991.024	688.498.438 140.366.134 160.591.693	-20.225.559 -24.660.242 208.256.307	668.272.879 115.705.892 368.848.000
	3.2.1 - INVESTIMENTI	RS CP CS	387.129.111 132.716.892 201.991.024	688.498.438 140.366.134 160.591.693	-20.225.559 -24.660.242 208.256.307	668.272.879 115.705.892 368.848.000
	3.2.1.1 Opere marittime e portuali	RS CP CS	387.055.084 132.716.892 201.916.997	687.155.048 133.497.074 152.407.974	-18.910.900 -17.791.182 216.412.026	668.244.148 115.705.892 368.820.000
	3.2.1.2 Interventi per Venezia	RS CP CS	<< 74.027 74.027	1.343.390 6.869.060 8.183.719	-1.314.659 -6.869.060 -8.155.719	<< 28.731 28.000

(in migliaia di lire)

XIII LEGISLATURA - DISEGNI DI LEGGE E RELAZIONI - DOCUMENTI

MINISTERO DEI LAVORI PUBBLICI

090/006/6

Numero	Unità previsionali di base Denominazione	Previsioni secondo la legge di Bilancio anno finanziario 1997		Previsioni assestate anno finanziario 1997 (art.17, comma, L.468/78)		Variazioni che si propongono	Previsioni risultanti per l'anno finanziario 1998
		RS CP CS	RS CP CS	RS CP CS	RS CP CS		
4	DIFESA DEL SUOLO	RS	991.606.650	1.559.085.554	-538.572.170	1.020.513.384	
		CP	315.867.542	324.367.250	35.759.827	360.127.077	
		CS	824.691.483	862.939.417	8.643.924	871.583.341	
4.1	Spese correnti	RS	52.999.612	88.353.803	-25.229.372	63.124.431	
		CP	62.229.811	62.090.355	-386.308	61.704.047	
		CS	88.151.027	87.319.725	17.498.173	104.817.898	
4.1.1.0	FUNZIONAMENTO (*)	RS	4.911.088	8.236.086	-2.145.272	6.090.814	
		CP	9.638.911	9.699.455	-386.308	9.313.147	
		CS	11.391.027	11.844.725	1.433.173	13.277.898	
4.1.2	INTERVENTI	RS	47.988.524	80.117.717	-23.084.100	57.033.617	
		CP	52.590.900	52.390.900	<<	52.390.900	
		CS	76.760.000	75.475.000	16.065.000	91.540.000	
4.1.2.1	Manutenzione opere pubbliche	RS	30.375	41.309	-33.100	8.209	
		CP	46.900	46.900	<<	46.900	
		CS	60.000	80.000	-40.000	40.000	
4.1.2.2	Manutenzione opere idrauliche	RS	47.958.149	80.076.408	-23.051.000	57.025.408	
		CP	52.584.000	52.344.000	<<	52.344.000	
		CS	76.700.000	73.395.000	16.105.000	91.500.000	
Dati conoscitivi							
(*)	Personale	RS	72.800	1.244.131	-288.679	955.452	
		CP	6.670.947	6.756.051	-355.212	6.400.839	
		CS	6.710.002	7.044.728	222.073	7.266.801	
(*)	Beni e servizi	RS	4.838.288	6.991.955	-1.856.593	5.135.362	
		CP	2.967.964	2.943.404	-31.096	2.912.308	
		CS	4.681.025	4.799.997	1.211.100	6.011.097	

(in migliaia di lire)

NII LEGISLATURA - DISEGNI DI LEGGE E RELAZIONI - DOCUMENTI

MINISTERO DEI LAVORI PUBBLICI

Numero	Denominazione	090/0069				
		Previsioni secondo la legge di Bilancio anno finanziario 1997	Previsioni assestate anno finanziario 1997 (art.17, comma 1, L.468/78)	Variazioni che si propongono	Previsioni risultanti per l'anno finanziario 1998	
5.2 - Spese in conto capitale	RS	<<	688.000.000	4.332.950.000	5.020.950.000	
	CP	5.005.000.000	5.005.000.000	274.150.000	5.279.150.000	
	CS	647.050.000	672.050.000	2.482.100.000	3.154.150.000	
5.2.1 - INVESTIMENTI	RS	<<	688.000.000	4.332.950.000	5.020.950.000	
	CP	5.005.000.000	5.005.000.000	274.150.000	5.279.150.000	
	CS	647.050.000	672.050.000	2.482.100.000	3.154.150.000	
5.2.1.1 Edilizia abitativa	RS	<<	688.000.000	-35.000.000	653.000.000	
	CP	<<	<<	<<	<<	
	CS	<<	35.000.000	265.000.000	300.000.000	
5.2.1.2 Opere stradali	RS	<<	<<	<<	<<	
	CP	40.000.000	40.000.000	100.000.000	140.000.000	
	CS	40.000.000	40.000.000	100.000.000	140.000.000	
5.2.1.3 Ente Nazionale per le Strade	RS	<<	<<	4.367.950.000	4.367.950.000	
	CP	4.965.000.000	4.965.000.000	174.150.000	5.139.150.000	
	CS	607.050.000	597.050.000	2.117.100.000	2.714.150.000	

(in migliaia di lire)

VIII LEGISLATURA - DISEGNI DI LEGGE E RELAZIONI - DOCUMENTI

MINISTERO DEI LAVORI PUBBLICI

090/006/10

Numero	Unità previsionali di base		Previsioni secondo la legge di Bilancio anno finanziario 1997	Previsioni assestate anno finanziario 1997 (art.17, comma1, L.468/78)	Variazioni che si propongono	Previsioni risultanti per l'anno finanziario 1998
	Denominazione					
6 - EDILIZIA STATALE E SERVIZI SPECIALI	RS		3.212.038.896	4.566.895.210	-1.073.916.908	3.492.978.302
	CP		955.962.565	1.269.666.267	-105.295.269	1.164.370.998
	CS		1.722.361.812	2.343.583.071	-210.691.196	2.132.891.875
6.1 - Spese correnti	RS		35.545.254	35.094.139	-6.198.400	28.895.739
	CP		24.679.107	24.440.768	-464.610	23.976.158
	CS		31.132.027	30.639.165	2.124.452	32.763.617
6.1.1.0 FUNZIONAMENTO (*)	RS		5.297.435	7.364.644	-2.083.400	5.281.244
	CP		8.499.107	8.490.768	-464.610	8.026.158
	CS		10.252.027	10.574.165	1.189.452	11.763.617
6.1.2 - ONERI COMUNI	RS		30.247.819	27.729.495	-4.115.000	23.614.495
	CP		16.180.000	15.950.000	<<	15.950.000
	CS		20.880.000	20.065.000	935.000	21.000.000
6.1.2.1 Manutenzione sedi uffici statali	RS		30.247.819	27.729.495	-4.115.000	23.614.495
	CP		16.180.000	15.950.000	<<	15.950.000
	CS		20.880.000	20.065.000	935.000	21.000.000
Dati conoscitivi						
(*) Personale	RS		71.621	874.629	-319.546	555.083
	CP		6.266.287	6.294.683	-353.410	5.941.273
	CS		6.302.804	6.614.227	-137.443	6.476.784
Beni e servizi	RS		5.225.814	6.490.015	-1.763.854	4.726.161
	CP		2.232.820	2.196.085	-111.200	2.084.885
	CS		3.949.223	3.959.938	1.326.895	5.286.833

(in migliaia di lire)

XIII LEGISLATURA - DISEGNI DI LEGGE E RELAZIONI - DOCUMENTI

MINISTERO DEI LAVORI PUBBLICI

Numero	Unità previsionali di base		Previsioni secondo la legge di Bilancio anno finanziario 1997	Previsioni assestate anno finanziario 1997 (art.17, comma1, L.468/78)	Variazioni che si propongono	Previsioni risultanti per l'anno finanziario 1998
	Denominazione					
6.2 - Spese in conto capitale	RS		3.176.493.642	4.531.801.071	-1.067.718.508	3.464.082.563
	CP		931.283.458	1.245.225.499	-104.830.659	1.140.394.840
	CS		1.691.229.385	2.312.943.906	-212.815.648	2.100.128.258
6.2.1 - INVESTIMENTI	RS		3.176.493.642	4.531.801.071	-1.067.718.508	3.464.082.563
	CP		931.283.458	1.245.225.499	-104.830.659	1.140.394.840
	CS		1.691.229.385	2.312.943.906	-212.815.648	2.100.128.258
6.2.1.1 Edilizia di servizio	RS		1.375.533.255	1.736.494.200	-413.620.282	1.322.873.918
	CP		390.860.512	404.477.569	96.840.943	501.318.512
	CS		822.638.000	818.097.851	74.840.149	892.938.000
6.2.1.2 Interventi nel territorio di Trieste	RS		78.242.211	112.891.404	-20.000.000	92.891.404
	CP		30.000	277.312	-247.312	30.000
	CS		20.030.000	20.277.312	-247.312	20.030.000
6.2.1.3 Risanamento e ricostruzione zone terremotate	RS		394.548.431	416.069.022	-97.742.304	318.326.718
	CP		33.061.946	41.348.756	-35.886.810	5.461.946
	CS		133.157.000	139.091.059	-12.216.059	126.875.000
6.2.1.4 Edilizia abitativa	RS		287.084.860	291.886.990	-9.191.217	282.695.773
	CP		119.023.260	125.629.226	-8.480.183	117.149.043
	CS		127.573.000	134.820.443	-16.452.168	118.368.275
6.2.1.5 Edilizia scolastica	RS		35.447.076	42.961.261	-11.699.865	31.261.396
	CP		35.296.230	35.494.606	-1.698.376	33.796.230
	CS		45.505.000	47.194.371	-6.739.371	40.455.000
6.2.1.6 Edilizia penitenziaria	RS		251.455.386	283.155.427	28.467.209	311.622.636
	CP		155.518.000	163.574.392	13.425.608	177.000.000
	CS		124.810.000	135.107.183	182.392.817	317.500.000
6.2.1.7 Opere stradali	RS		18.147.697	5.861.037	-2.314.834	3.546.203
	CP		7.116.042	7.116.875	-134.902	6.981.973
	CS		24.133.747	9.431.709	-261.709	9.170.000
6.2.1.8 Opere varie	RS		11.659.897	9.647.820	-2.101.289	7.546.531
	CP		1.569.846	1.779.545	-210.031	1.569.514
	CS		3.500.000	3.880.834	-740.834	3.140.000

(in migliaia di lire)

XIII LEGISLATURA - DISEGNI DI LEGGE E RELAZIONI - DOCUMENTI

MINISTERO DEI LAVORI PUBBLICI

090/006/12

Numero	Unita' previsionali di base		Previsioni secondo la legge di Bilancio anno finanziario 1997	Previsioni assestate anno finanziario 1997 (art.17, comma1, L.468/78)	Variazioni che si propongono	Previsioni risultanti per l'anno finanziario 1998
	Denominazione					
6.2.1.9	Calamita' naturali e danni bellici		RS 426.721.395	625.644.790	-130.328.768	495.316.022
			CP 103.231.237	103.442.379	112.088.858	215.531.237
			CS 237.204.000	233.771.147	131.932.853	365.704.000
6.2.1.10	Aree depresse		RS 100.000.083	751.808.396	-364.638.185	387.170.211
			CP <<	275.000.000	-275.000.000	<<
			CS 50.000.083	639.638.185	-539.638.185	100.000.000
6.2.1.11	Tutela patrimonio citta' di Siena		RS 19.247.150	21.745.018	-6.527.783	15.217.235
			CP 4.000.000	4.000.000	-4.000.000	<<
			CS 8.000.000	10.527.783	-2.527.783	8.000.000
6.2.1.12	Interventi per Venezia		RS 11.101.110	23.353.017	-16.948.216	6.404.801
			CP <<	184.995	-184.995	<<
			CS 8.250.000	17.133.211	-12.433.211	4.700.000
6.2.1.13	Edilizia ospedaliera		RS 139.575.073	152.562.030	-6.330.227	146.231.803
			CP 63.215.219	63.215.567	-348	63.215.219
			CS 60.087.555	69.545.794	-9.445.794	60.100.000
6.2.1.14	Edilizia di culto		RS 5.487.524	9.223.957	-3.288.834	5.935.123
			CP 12.726.166	12.920.200	-194.034	12.726.166
			CS 16.015.000	16.209.034	-149.034	16.060.000
6.2.1.15	Interventi per Roma		RS 12.190.186	11.550.144	690.000	12.240.144
			CP 5.600.000	5.600.000	<<	5.600.000
			CS 4.900.000	4.910.000	-386.017	4.523.983
6.2.1.16	Patrimonio culturale non statale		RS 9.334.697	33.531.910	-9.552.913	23.978.997
			CP 15.000	998.208	-983.208	15.000
			CS 5.036.000	10.551.121	1.484.879	12.036.000
6.2.1.17	Patrimonio culturale statale		RS <<	3.414.648	-2.591.000	823.648
			CP 717.611	165.869	-165.869	<<
			CS 390.000	2.756.869	-2.228.869	528.000

(in migliaia di lire)

XIII LEGISLATURA - DISEGNI DI LEGGE E RELAZIONI - DOCUMENTI

MINISTERO DEI LAVORI PUBBLICI

Numero	Unità previsionali di base		Previsioni secondo la legge di Bilancio anno finanziario 1997	Previsioni assestate anno finanziario 1997 (art.17, comma 1, L.468/78)	Variazioni che si propongono	Previsioni risultanti per l'anno finanziario 1998
	Denominazione					
	7 - EDILIZIA RESIDENZIALE	RS CP CS	782.643.387 2.040.204.763 2.060.864.985	1.908.637.951 2.043.348.015 2.659.845.130	-616.497.117 -3.607.321 -580.646.262	1.292.140.834 2.039.740.694 2.079.198.868
	7.1 - Spese correnti	RS CP CS	386.125 8.014.334 8.247.892	2.267.211 8.078.001 9.265.546	-1.187.547 -527.736 -731.727	1.079.664 7.550.265 8.533.819
7.1.1.0	FUNZIONAMENTO (*)	RS CP CS	386.125 8.014.334 8.247.892	2.267.211 8.078.001 9.265.546	-1.187.547 -527.736 -731.727	1.079.664 7.550.265 8.533.819
	7.2 - Spese in conto capitale	RS CP CS	782.257.262 2.032.190.429 2.052.617.093	1.906.370.740 2.035.270.014 2.650.579.584	-615.309.570 -3.079.585 -579.914.535	1.291.061.170 2.032.190.429 2.070.665.049
	7.2.1 - INVESTIMENTI	RS CP CS	782.257.262 2.032.190.429 2.052.617.093	1.906.370.740 2.035.270.014 2.650.579.584	-615.309.570 -3.079.585 -579.914.535	1.291.061.170 2.032.190.429 2.070.665.049
7.2.1.1	Risanamento e ricostruzione zone terremotate	RS CP CS	<< << <<	1.135.579.447 << 600.000.000	-600.000.000 << -565.000.000	535.579.447 << 35.000.000
7.2.1.2	Edilizia abitativa	RS CP CS	782.257.262 2.032.190.429 2.052.617.093	770.791.293 2.035.270.014 2.050.579.584	-15.309.570 -3.079.585 -14.314.535	755.481.723 2.032.190.429 2.035.665.049
Dati consuntivi						
(*)	Personale	RS CP CS	315.967 7.742.551 7.944.416	1.099.456 7.772.194 8.146.692	-374.500 -523.536 -217.212	724.956 7.248.658 7.929.480
	Beni e servizi	RS CP CS	70.158 271.783 303.476	1.167.755 305.807 1.118.854	-813.047 -4.200 -514.515	354.708 301.607 604.339

(in migliaia di lire)

XIII LEGISLATURA - DISEGNI DI LEGGE E RELAZIONI - DOCUMENTI

MINISTERO DEI LAVORI PUBBLICI

090/006/14

Numero	Unita' previsionali di base Denominazione	Previsioni secondo la legge di Bilancio anno finanziario 1997		Previsioni assestate anno finanziario 1997 (art.17, comma 1, L.468/78)	Variazioni che si propongono	Previsioni risultanti per l'anno finanziario 1998
		RS	CP			
8 - CONSIGLIO SUPERIORE DEI LAVORI PUBBLICI		RS	815.462	2.540.047	-1.297.348	1.242.699
		CP	9.387.569	9.526.404	-675.136	8.851.268
		CS	10.085.986	10.823.750	-860.270	9.963.480
8.1 - Spese correnti		RS	815.462	2.540.047	-1.297.348	1.242.699
		CP	9.387.569	9.526.404	-675.136	8.851.268
		CS	10.085.986	10.823.750	-860.270	9.963.480
8.1.1.0 FUNZIONAMENTO (*)		RS	815.462	2.540.047	-1.297.348	1.242.699
		CP	9.387.569	9.526.404	-675.136	8.851.268
		CS	10.085.986	10.823.750	-860.270	9.963.480
Dati consociativi						
(*) Personale		RS	214.753	1.371.716	-478.524	893.192
		CP	8.692.785	8.749.216	-671.136	8.078.080
		CS	8.803.298	9.227.738	-313.246	8.914.492
Beni e servizi		RS	600.709	1.168.331	-818.824	349.507
		CP	694.784	777.168	-4.000	773.188
		CS	1.282.688	1.596.012	-547.024	1.048.988

(in migliaia di lire)

XIII LEGISLATURA - DISEGNI DI LEGGE E RELAZIONI - DOCUMENTI

MINISTERO DEI LAVORI PUBBLICI

Numero	Unità previsionali di base		Previsioni secondo la legge di Bilancio anno finanziario 1997	Previsioni assestate anno finanziario 1997 (art.17, comma 1, L.468/78)	Variazioni che si propongono	Previsioni risultanti per l'anno finanziario 1998
	Denominazione					
	9 -	ISPETTORATO TECNICO	RS 97.052 CP 2.747.335 CS 2.796.621	598.777 2.803.107 3.101.951	-204.372 947.994 985.900	394.405 3.751.101 4.087.851
	9.1 -	Spese correnti	RS 97.052 CP 2.747.335 CS 2.796.621	598.777 2.803.107 3.101.951	-204.372 947.994 985.900	394.405 3.751.101 4.087.851
9.1.1.0		FUNZIONAMENTO (*)	RS 97.052 CP 2.747.335 CS 2.796.621	598.777 2.803.107 3.101.951	-204.372 947.994 985.900	394.405 3.751.101 4.087.851
Dati consociativi						
(*)		Personale	RS 43.944 CP 2.663.358 CS 2.670.386	554.266 2.673.764 2.953.879	-185.643 953.594 995.389	368.623 3.627.358 3.949.268
		Beni e servizi	RS 53.108 CP 83.977 CS 126.235	44.511 129.343 148.072	-18.729 -5.600 -9.489	25.782 123.743 138.583

(in migliaia di lire)

XIII LEGISLATURA - DISegni DI LEGGE E RELAZIONI - DOCUMENTI

MINISTERO DEI LAVORI PUBBLICI

090/008/1

Riepilogo	Previsioni secondo la legge di Bilancio anno finanziario 1997	Previsioni assestate anno finanziario 1997 (art.17, comma 1, L.468/78)	Variazioni che si propongono	Previsioni risultanti per l'anno finanziario 1998
Spese correnti	RS 138.660.455	285.315.676	916.425.634	1.201.741.310
	CP 1.406.310.375	1.464.779.769	-67.542.104	1.397.237.665
	CS 475.882.201	548.354.135	999.950.991	1.548.305.126
FUNZIONAMENTO	RS 40.607.317	95.423.700	-34.280.266	61.143.434
	CP 317.339.475	321.183.869	-17.892.104	303.291.765
	CS 337.992.201	355.464.135	-5.267.441	350.196.694
INTERVENTI	RS 67.417.063	155.612.388	956.820.900	1.112.433.288
	CP 1.062.790.900	1.117.645.900	-49.650.000	1.067.995.900
	CS 107.010.000	160.825.000	1.006.283.432	1.167.108.432
ONERI COMUNI	RS 30.247.819	27.729.495	-4.115.000	23.614.495
	CP 16.180.000	15.950.000	>>	15.950.000
	CS 20.880.000	20.065.000	935.000	21.000.000
TRATTAMENTI DI QUIESCENZA, INTEGRATIVI E SOSTITUTIVI	RS 388.256	6.550.093	-2.000.000	4.550.093
	CP 10.000.000	10.000.000	>>	10.000.000
	CS 10.000.000	12.000.000	-2.000.000	10.000.000
Spese in conto capitale	RS 5.352.903.244	9.383.745.595	2.082.626.510	11.466.372.105
	CP 8.666.478.810	8.996.346.342	228.468.149	9.224.814.491
	CS 5.703.055.015	6.913.719.730	1.969.291.489	8.883.011.219
INVESTIMENTI	RS 5.352.903.244	9.383.745.595	2.082.626.510	11.466.372.105
	CP 8.666.478.810	8.996.346.342	228.468.149	9.224.814.491
	CS 5.703.055.015	6.913.719.730	1.969.291.489	8.883.011.219
TOTALE	RS 5.491.563.699	9.669.061.271	2.999.052.144	12.668.113.415
	CP 10.072.789.185	10.461.126.111	160.926.045	10.622.052.156
	CS 6.178.937.216	7.462.073.865	2.969.242.480	10.431.316.345

(in migliaia di lire)

Tabella 10

Stato di previsione del

**MINISTERO DEI TRASPORTI
E DELLA
NAVIGAZIONE**



VIII LEGISLATURA - DISEGNI DI LEGGE E RELAZIONI - DOCUMENTI

MINISTERO DEI TRASPORTI E DELLA NAVIGAZIONE

Numero	Unita' previsionali di base		Previsioni secondo la legge di Bilancio anno finanziario 1997	Previsioni assestate anno finanziario 1997 (art.17, comma 1, L.468/78)	Variazioni che si propongono	Previsioni risultanti per l'anno finanziario 1998
	Denominazione					
						100/006/1
	1 - CABINETTO E UFFICI DI DIRETTA COLLABORAZIONE ALL'OPERA DEL MINISTRO	RS CP CS	635.397 9.855.980 10.045.239	1.347.124 10.057.940 10.521.850	-628.766 313.369 -96.722	718.358 10.371.309 10.425.128
	1.1 - Spese correnti	RS CP CS	635.397 9.855.980 10.045.239	1.347.124 10.057.940 10.521.850	-628.766 313.369 -96.722	718.358 10.371.309 10.425.128
	1.1.1.0 FUNZIONAMENTO (*)	RS CP CS	635.397 9.855.980 10.045.239	1.347.124 10.057.940 10.521.850	-628.766 313.369 -96.722	718.358 10.371.309 10.425.128
Dati conoscitivi						
	(*) Personale	RS CP CS	431.476 9.437.760 9.469.019	894.305 9.571.715 9.756.752	-190.942 281.369 137.651	703.363 9.853.084 9.894.403
	Beni e servizi	RS CP CS	43.871 371.220 376.220	140.868 439.225 565.098	-125.873 32.000 -81.373	14.995 471.225 483.725
	Informatica di servizio	RS CP CS	160.050 47.000 200.000	311.951 47.000 200.000	-311.951 << -153.000	<< 47.000 47.000

(in migliaia di lire)

VII LEGISLATURA - DISegni DI LEGGE E RELAZIONI - DOCUMENTI

MINISTERO DEI TRASPORTI E DELLA NAVIGAZIONE

100/006/2

Numero	Unità previsionali di base		Previsioni secondo la legge di Bilancio anno finanziario 1997	Previsioni assestate anno finanziario 1997 (art.17, comma1, L.468/78)	Variazioni che si propongono	Previsioni risultanti per l'anno finanziario 1998
	Denominazione					
2	2 - MOTORIZZAZIONE CIVILE E TRASPORTI IN CONCESSIONE	RS	1.494.129.444	2.825.561.754	-692.199.990	2.133.361.764
		CP	3.906.152.848	3.930.201.970	210.549.306	4.140.751.276
		CS	3.625.967.099	3.163.436.404	722.356.175	3.885.792.579
2.1	2.1 - Spese correnti	RS	41.835.378	525.779.556	-483.475.921	42.303.635
		CP	2.376.227.181	2.407.174.938	-30.873.329	2.376.301.609
		CS	2.042.389.387	2.116.585.303	282.984.697	2.399.570.000
2.1.1.0	FUNZIONAMENTO (*)	RS	19.998.597	79.645.596	-41.719.922	37.925.674
		CP	432.597.181	463.967.197	-30.848.088	433.119.109
		CS	447.085.298	506.708.820	-51.825.970	454.882.850
2.1.2	2.1.2 - INTERVENTI	RS	21.811.611	445.832.250	-441.454.289	4.377.961
		CP	1.938.260.000	1.938.285.241	-25.241	1.938.260.000
		CS	1.589.934.089	1.604.652.273	335.112.377	1.939.764.650
2.1.2.1	Trasporti in gestione diretta ed in concessione	RS	15.085.089	3.384.429	-511.118	2.873.311
		CP	1.038.000.000	1.038.000.000	<<	1.038.000.000
		CS	883.055.089	871.337.506	166.662.494	1.038.000.000
Dati consociati						
(*)	Personale	RS	6.317.449	32.243.916	-20.014.137	12.229.779
		CP	337.785.490	351.759.981	-13.261.513	338.498.468
		CS	342.315.753	372.385.365	-27.388.574	344.996.791
Beni e servizi	RS	8.531.333	32.787.618	-17.376.131	15.411.487	
	CP	48.416.861	66.207.216	-17.586.575	48.620.641	
	CS	54.045.061	83.598.971	-24.712.912	58.886.059	
Informatica di servizio	RS	5.149.815	14.614.062	-4.329.654	10.284.408	
	CP	46.394.830	46.000.000	<<	46.000.000	
	CS	50.724.484	50.724.484	275.516	51.000.000	

(in migliaia di lire)

NOI LEGISLATURA - DISEGNI DI LEGGE E RELAZIONI - DOCUMENTI

MINISTERO DEI TRASPORTI E DELLA NAVIGAZIONE

100/006/3

Numero	Unità previsionali di base		Previsioni secondo la legge di Bilancio anno finanziario 1997	Previsioni assestate anno finanziario 1997 (art.17, comma 1, L.468/78)	Variazioni che si propongono	Previsioni risultanti per l'anno finanziario 1998
	Denominazione					
2.1.2.2	RS	226.140	<<	2.183.176	<<	4.650
	CP	235.000				
	CS	354.000				
2.1.2.3	RS	<<	900.000.000	432.264.640	<<	<<
	CP	900.000.000				
	CS	724.348.000				
2.1.2.4	RS	6.500.000	<<	8.000.000	<<	1.500.000
	CP	6.500.000				
	CS	6.500.000				
2.1.2.5	RS	382	50.241	50.241	-5	25.000
	CP	25.000				
	CS	25.000				
2.1.3	RS	25.170	5.370.000	301.710	<<	4.922.500
	CP	5.370.000				
	CS	5.224.210				
2.1.3.1	RS	25.170	5.370.000	301.710	<<	4.922.500
	CP	5.370.000				
	CS	5.224.210				
2.2	RS	1.452.294.066	1.529.925.667	2.299.782.198	-208.724.069	2.091.058.129
	CP	1.529.925.667				
	CS	1.583.577.712				
2.2.1	RS	1.452.294.066	1.529.925.667	2.299.782.198	-208.724.069	2.091.058.129
	CP	1.529.925.667				
	CS	1.583.577.712				
2.2.1.1	RS	130.617.002	88.000.000	238.030.694	-14.300.000	223.730.694
	CP	88.000.000				
	CS	74.000.000				
2.2.1.2	RS	56.154.800	1.271.000	50.306.957	-48.567.429	1.739.528
	CP	1.271.000				
	CS	57.425.800				

(in migliaia di lire)

XIII LEGISLATURA - DISEGNI DI LEGGE E RELAZIONI - DOCUMENTI

MINISTERO DEI TRASPORTI E DELLA NAVIGAZIONE

100/006/4

Numero	Unita' previsionali di base		Previsioni secondo la Legge di Bilancio anno finanziario 1997	Previsioni assestate anno finanziario 1997 (art.17, comma 1, L.488/78)	Variazioni che si propongono	Previsioni risultanti per l'anno finanziario 1998
	Denominazione					
2.2.1.3	Trasporti in gestione diretta ed in concessione	RS	640.173.669	729.531.642	-37.654.032	691.877.610
		CP	773.291.000	773.292.365	149.998.635	923.291.000
		CS	751.736.279	700.946.396	-21.050.918	679.895.478
2.2.1.4	Trasporto intermodale	RS	33.437.011	29.616.586	-15.000.023	14.616.563
		CP	70.000.000	70.000.000	<<	70.000.000
		CS	85.000.000	85.000.023	-15.000.023	70.000.000
2.2.1.5	Trasporti pubblici locali	RS	<<	<<	<<	<<
		CP	<<	12.500.000	<<	12.500.000
		CS	<<	12.500.000	<<	12.500.000
2.2.1.6	Trasporto rapido di massa	RS	519.046.960	1.179.854.825	-90.902.585	1.088.952.240
		CP	597.363.667	597.363.667	100.000.000	697.363.667
		CS	546.410.627	113.266.253	524.771.654	636.037.907
2.2.1.7	Autotrasporto di cose per conto terzi	RS	68.879.618	70.441.494	-300.000	70.141.494
		CP	<<	<<	<<	<<
		CS	65.000.000	300.000	-130.000	170.000
2.2.1.8	Sistemi idrovivari	RS	3.985.006	2.000.000	-2.000.000	<<
		CP	<<	<<	<<	<<
		CS	3.985.006	2.000.000	-2.000.000	<<

(in migliaia di lire)

XIII LEGISLATURA - DISEGNI DI LEGGE E RELAZIONI - DOCUMENTI

MINISTERO DEI TRASPORTI E DELLA NAVIGAZIONE

100/006/5

Numero	Unita' previsionali di base		Previsioni secondo la legge di Bilancio anno finanziario 1997	Previsioni assestate anno finanziario 1997 (art.17, comma 1, L.468/78)	Variazioni che si propongono	Previsioni risultanti per l'anno finanziario 1998
	Denominazione					
	3 - AVIAZIONE CIVILE	RS CP CS	980.277.377 223.522.668 397.765.478	1.055.395.599 246.177.328 408.077.119	-335.487.154 114.747.975 265.477.031	719.908.445 360.925.203 673.554.150
	3.1 - Spese correnti	RS CP CS	12.808.777 115.532.668 123.207.162	26.753.162 121.959.097 132.631.979	-11.460.145 -14.923.894 -14.216.776	15.293.017 107.035.203 118.415.203
	3.1.1.0 FUNZIONAMENTO (*)	RS CP CS	2.213.366 83.140.410 83.987.404	5.924.244 88.490.030 92.672.011	-4.969.244 -12.402.977 -15.854.958	955.000 76.087.053 76.817.053
	3.1.2 - INTERVENTI	RS CP CS	10.593.631 32.012.458 38.839.958	20.807.579 33.120.917 39.590.479	-6.469.562 -2.520.917 1.659.521	14.338.017 30.600.000 41.250.000
	3.1.2.1 Aeroporti	RS CP CS	10.593.631 29.612.458 36.439.958	20.807.579 32.720.917 39.190.479	-6.469.562 -3.120.917 1.059.521	14.338.017 29.600.000 40.250.000
	3.1.2.2 Servizi aerei di linea	RS CP CS	<< 2.400.000 2.400.000	<< 400.000 400.000	<< 600.000 600.000	<< 1.000.000 1.000.000
Dati conoscitivi						
	(*) Personale	RS CP CS	1.362.276 78.238.695 78.749.115	4.734.445 83.254.632 86.762.189	-4.344.445 -12.445.542 -15.563.099	390.000 70.809.090 71.199.090
	Beni e servizi	RS CP CS	851.090 4.901.715 5.238.289	1.189.799 5.235.398 5.909.822	-624.799 42.565 -291.859	565.000 5.277.963 5.617.963

(in migliaia di lire)

MILITARIA - DISegni DI LEGGE E PROPOSIZIONI - FONDAMENTI

MINISTERO DEI TRASPORTI E DELLA NAVIGAZIONE

100/0066

Numero	Unità previsionali di base		Previsioni secondo la legge di Bilancio anno finanziario 1997	Previsioni assestate anno finanziario 1997 (art.17, comma1, L.468/78)	Variazioni che si propongono	Previsioni risultanti per l'anno finanziario 1998
	Denominazione					
3.1.3 - TRATTAMENTI DI QUIESCENZA, INTEGRATIVI E SOSTITUTIVI	RS		1.780	21.339	-21.339	<<
	CP		379.800	348.150	<<	348.150
	CS		379.800	369.489	-21.339	348.150
3.1.3.1 Indennità	RS		1.780	21.339	<<	<<
	CP		379.800	348.150	-21.339	348.150
	CS		379.800	369.489	-21.339	348.150
3.2 - Spese in conto capitale	RS		967.468.600	1.028.642.437	-324.027.009	704.615.428
	CP		107.990.000	124.218.131	129.671.869	253.890.000
	CS		274.558.316	275.445.140	279.693.807	555.138.947
3.2.1 - INVESTIMENTI	RS		967.468.600	1.028.642.437	-324.027.009	704.615.428
	CP		107.990.000	124.218.131	129.671.869	253.890.000
	CS		274.558.316	275.445.140	279.693.807	555.138.947
3.2.1.1 Aeroporti	RS		967.468.600	1.028.450.499	-323.895.071	704.615.428
	CP		107.990.000	124.218.131	129.671.869	253.890.000
	CS		274.558.316	275.253.202	279.885.745	555.138.947
3.2.1.2 Informatica di servizio	RS		<<	191.938	-191.938	<<
	CP		<<	<<	<<	<<
	CS		<<	191.938	-191.938	<<

(in migliaia di lire)

XIII LEGISLATURA - DISegni DI LEGGE E RELAZIONI - DOCUMENTI

MINISTERO DEI TRASPORTI E DELLA NAVIGAZIONE

1000067

Numero	Unita' previsionali di base		Previsioni secondo la legge di Bilancio anno finanziario 1997	Previsioni assestate anno finanziario 1997 (art.17, comma1, L.468/78)	Variazioni che si propongono	Previsioni risultanti per l'anno finanziario 1998
	Denominazione					
	4 - PROGRAMMAZIONE, ORGANIZZAZIONE E COORDINAMENTO		RS 847.932 CP 5.348.330 CS 5.397.820	1.947.394 5.382.160 6.296.982	-923.894 17.140 110.818	1.023.500 5.399.300 6.407.800
	4.1 - Spese correnti		RS 847.932 CP 5.348.330 CS 5.397.820	1.947.394 5.382.160 6.296.982	-923.894 17.140 110.818	1.023.500 5.399.300 6.407.800
	4.1.1.0 FUNZIONAMENTO		RS 846.582 CP 5.345.530 CS 5.393.820	1.946.044 5.379.360 6.292.982	-922.544 17.140 112.018	1.023.500 5.396.500 6.405.000
	(*)					
	4.1.2 - INTERVENTI		RS 1.350 CP 2.800 CS 4.000	1.350 2.800 4.000	<< << -1.200	<< 2.800 2.800
	4.1.2.1 Studi e ricerche nel settore dei trasporti		RS 1.350 CP 2.800 CS 4.000	1.350 2.800 4.000	<< << -1.200	<< 2.800 2.800
Dati conoscitivi						
	(*) Personale		RS 767.768 CP 5.174.380 CS 5.182.470	1.716.447 5.177.860 5.974.411	-802.947 12.140 119.089	913.500 5.190.000 6.093.500
	Beni e servizi		RS 63.669 CP 124.150 CS 161.350	182.675 141.500 217.571	-77.675 5.000 33.929	105.000 146.500 251.500
	Informatica di servizio		RS 15.145 CP 47.000 CS 50.000	46.922 60.000 101.000	<< << -41.000	5.000 60.000 60.000

(in migliaia di lire)

XIII LEGISLATURA - DISEGNI DI LEGGE E RELAZIONI - DOCUMENTI

MINISTERO DEI TRASPORTI E DELLA NAVIGAZIONE

100/006/8

Unità' previsionali di base		Previsioni secondo la legge di Bilancio anno finanziario 1997	Previsioni assestate anno finanziario 1997 (art.17, comma1, L.468/78)	Variazioni che si propongono	Previsioni risultanti per l'anno finanziario 1998	
Numero	Denominazione					
5 - AFFARI GENERALI, PERSONALE E SERVIZI INFORMATICI DEL SETTORE MARITTIMO	5.1 - Spese correnti	RS	44.343.993	104.988.016	-31.317.347	73.670.669
		CP	75.880.554	76.417.445	-35.335.983	41.081.462
		CS	109.452.708	111.383.179	3.318.952	114.702.131
	5.1.1.0 FUNZIONAMENTO (*)	RS	5.618.993	10.444.016	-2.136.347	8.307.669
		CP	20.061.554	20.598.445	483.017	21.081.462
		CS	24.452.708	26.383.179	2.955.952	29.339.131
	5.1.1.2 - INTERVENTI	RS	5.617.820	10.325.619	-2.067.950	8.257.669
		CP	18.869.354	19.427.095	483.017	19.910.112
		CS	23.260.508	25.143.432	3.024.349	28.167.781
	5.1.2.1 Contributi ad enti ed altri organismi	RS	<<	104.340	-54.340	50.000
		CP	942.000	942.000	<<	942.000
		CS	942.000	996.340	-54.340	942.000
Dati consociativi						
(*) Personale	RS	1.120.650	1.442.012	-1.144.843	297.169	
	CP	16.929.141	17.432.839	458.750	17.891.589	
	CS	17.178.861	18.569.763	-381.005	18.188.758	
Beni e servizi	RS	175.795	460.912	-448.412	12.500	
	CP	671.213	725.256	24.267	749.523	
	CS	681.647	1.173.669	-411.646	762.023	
Informatica di servizio	RS	4.321.375	8.422.695	-474.695	7.948.000	
	CP	1.269.000	1.269.000	<<	1.269.000	
	CS	5.400.000	5.400.000	3.817.000	9.217.000	

(in migliaia di lire)

XIII LEGISLATURA - DISEGNI DI LEGGE E RELAZIONI - DOCUMENTI

MINISTERO DEI TRASPORTI E DELLA NAVIGAZIONE

Numero	Unita' previsionali di base Denominazione	100/0069				
		Previsioni secondo la legge di Bilancio anno finanziario 1997	Previsioni assestate anno finanziario 1997 (art.17, comma1, L.468/78)	Variazioni che si propongono	Previsioni risultanti per l'anno finanziario 1998	
5.1.1.3	TRATTAMENTI DI QUIESCENZA, INTEGRATIVI E SOSTITUTIVI	RS 1.173	14.057	-14.057	<<	
		CP 250.200	229.350	<<	229.350	
		CS 250.200	243.407	-14.057	229.350	
5.1.3.1	Indennita'	RS 1.173	14.057	-14.057	<<	
		CP 250.200	229.350	<<	229.350	
		CS 250.200	243.407	-14.057	229.350	
5.2	Spese in conto capitale	RS 38.725.000	94.544.000	-29.181.000	65.363.000	
		CP 55.819.000	55.819.000	-35.819.000	20.000.000	
		CS 85.000.000	85.000.000	363.000	85.363.000	
5.2.1	INVESTIMENTI	RS 38.725.000	94.544.000	-29.181.000	65.363.000	
		CP 55.819.000	55.819.000	-35.819.000	20.000.000	
		CS 85.000.000	85.000.000	363.000	85.363.000	
5.2.1.1	Informatica di servizio	RS 38.725.000	94.544.000	-29.181.000	65.363.000	
		CP 55.819.000	55.819.000	-35.819.000	20.000.000	
		CS 85.000.000	85.000.000	363.000	85.363.000	

(in migliaia di lire)

XIII LEGISLATURA - DISEGNI DI LEGGE E RELAZIONI - DOCUMENTI

MINISTERO DEI TRASPORTI E DELLA NAVIGAZIONE

100/006/10

Unità previsionali di base		Previsioni secondo la legge di Bilancio anno finanziario 1997	Previsioni assestate anno finanziario 1997 (art.17, comma 1, L.468/78)	Variazioni che si propongono	Previsioni risultanti per l'anno finanziario 1998	
Numero	Denominazione					
6 - NAVIGLIO	6.1 - Spese correnti	RS	661.197.125	1.437.288.205	87.854.726	1.525.142.932
		CP	1.652.374.647	1.643.263.648	-76.476.668	1.566.786.980
		CS	1.121.205.147	1.687.787.740	-44.501.287	1.643.286.453
6.1.1.0 FUNZIONAMENTO (*)		RS	383.205	2.008.252	-1.904.354	103.898
		CP	3.936.472	4.382.634	-217.079	4.165.555
		CS	4.177.247	6.124.800	-1.855.347	4.269.453
		RS	383.205	2.008.252	-1.904.354	103.898
		CP	3.936.472	4.382.634	-217.079	4.165.555
		CS	4.177.247	6.124.800	-1.855.347	4.269.453
Dati conoscitivi						
(*) Personale		RS	53.798	262.194	-180.796	81.398
		CP	3.713.148	3.903.447	-38.841	3.864.606
		CS	3.757.923	4.082.505	-136.501	3.946.004
Boni e servizi		RS	169.357	1.434.107	-1.411.607	22.500
		CP	176.324	432.187	-178.238	253.949
		CS	219.324	1.842.295	-1.565.846	276.449
Informatica di servizio		RS	160.050	311.951	-311.951	47.000
		CP	47.000	47.000	<<	47.000
		CS	200.000	200.000	-153.000	47.000

(in migliaia di lire)

XIII LEGISLATURA - DISEGNI DI LEGGE E RELAZIONI - DOCUMENTI

MINISTERO DEI TRASPORTI E DELLA NAVIGAZIONE

Unità previsionali di base		100/006/11				
Numero	Denominazione	Previsioni secondo la legge di Bilancio anno finanziario 1997	Previsioni assestate anno finanziario 1997 (art.17, comma 1, L.468/78)	Variazioni che si propongono	Previsioni risultanti per l'anno finanziario 1998	
6.2	Spese in conto capitale	RS CP CS	660.813.920 1.648.438.175 1.117.027.900	1.435.279.953 1.638.881.014 1.681.662.940	89.759.081 -76.259.589 -42.645.940	1.525.039.034 1.562.621.425 1.639.017.000
6.2.1	INVESTIMENTI	RS CP CS	660.813.920 1.648.438.175 1.117.027.900	1.435.279.953 1.638.881.014 1.681.662.940	89.759.081 -76.259.589 -42.645.940	1.525.039.034 1.562.621.425 1.639.017.000
6.2.1.1	Imprese navalmecchaniche e armatoriali	RS CP CS	624.263.068 1.278.212.175 717.027.900	1.287.760.324 1.268.655.014 1.241.662.940	159.533.081 10.229.411 77.354.060	1.447.293.405 1.278.884.425 1.319.017.000
6.2.1.2	Credito navale	RS CP CS	36.550.852 370.226.000 400.000.000	147.519.629 370.226.000 440.000.000	-69.774.000 -86.489.000 -120.000.000	77.745.629 283.737.000 320.000.000

XIII LEGISLATURA - DISEGNI DI LEGGE E RELAZIONI - DOCUMENTI

MINISTERO DEI TRASPORTI E DELLA NAVIGAZIONE

100/006/12

Numero	Unita' previsionali di base Denominazione	Previsioni secondo la legge di Bilancio anno finanziario 1997		Previsioni assestate anno finanziario 1997 (art.17, commi 1, 468/78)		Variazioni che si propongono	Previsioni risultanti per l'anno finanziario 1998
		RS	CP	RS	CP		
7	- CAPITANERIA DI PORTO	RS	91.891.469	188.415.035	-134.408.417	54.006.618	
		CP	504.956.057	513.890.790	21.534.868	535.425.658	
		CS	565.646.075	645.924.403	-57.192.127	588.732.276	
7.1	- Spese correnti	RS	25.005.278	65.703.608	-47.856.990	17.846.618	
		CP	476.556.057	485.490.790	27.904.868	513.395.658	
		CS	481.746.435	530.972.976	-430.700	530.542.276	
7.1.1	- FUNZIONAMENTO	RS	25.005.278	65.703.608	-47.856.990	17.846.618	
		CP	462.556.057	471.490.790	27.904.868	499.395.658	
		CS	467.746.435	516.972.976	-430.700	516.542.276	
7.1.1.1	Spese generali di funzionamento (*)	RS	12.275.234	39.750.831	-29.904.213	9.846.618	
		CP	412.041.146	416.403.090	24.009.568	440.412.658	
		CS	416.414.619	443.909.752	5.949.524	449.859.276	
7.1.1.2	Mezzi operativi e strumentali	RS	10.479.311	19.103.714	-12.903.714	6.200.000	
		CP	25.327.211	25.900.000	3.100.000	29.000.000	
		CS	26.136.811	38.826.714	-3.626.714	35.200.000	
Dati consociativi							
(*)	Personale	RS	1.793.725	4.901.262	-2.864.574	2.036.688	
		CP	373.858.241	376.817.142	23.685.297	400.502.439	
		CS	374.517.444	379.749.204	22.489.923	402.239.127	
	Beni e servizi	RS	8.080.745	30.170.294	-22.360.364	7.809.930	
		CP	37.477.905	38.880.948	324.271	39.205.219	
		CS	38.897.175	61.160.548	-14.245.399	46.915.149	
	Informatica di servizio	RS	2.400.764	4.679.275	-4.679.275	<<	
		CP	705.000	705.000	<<	705.000	
		CS	3.000.000	3.000.000	-2.295.000	705.000	

(in migliaia di lire)

XIII LEGISLATURA - DISEGNI DI LEGGE E RELAZIONI - DOCUMENTI

MINISTERO DEI TRASPORTI E DELLA NAVIGAZIONE

Numero	Unità previsionali di base		Previsioni secondo la legge di Bilancio anno finanziario 1997	Previsioni assestate anno finanziario 1997 (art.17, comma 1, L.468/78)	Variazioni che si propongono	Previsioni risultanti per l'anno finanziario 1998
	Denominazione					
7.1.1.3	Formazione e addestramento	RS	193.109	887.691	-587.691	300.000
		CP	6.234.700	6.234.700	265.300	6.500.000
		CS	6.234.700	6.822.138	-322.138	6.500.000
7.1.1.4	Mantenimento, equipaggiamento, assistenza e casermaggio	RS	2.057.624	5.961.372	-4.461.372	1.500.000
		CP	18.953.000	22.953.000	530.000	23.483.000
		CS	18.960.305	27.414.372	-2.431.372	24.983.000
7.1.2	TRATTAMENTI DI QUIESCENZA, INTEGRATIVI E SOSTITUTIVI	RS	<<	<<	<<	<<
		CP	14.000.000	14.000.000	<<	14.000.000
		CS	14.000.000	14.000.000	<<	14.000.000
7.1.2.1	Trattamenti provvisori	RS	<<	<<	<<	<<
		CP	14.000.000	14.000.000	<<	14.000.000
		CS	14.000.000	14.000.000	<<	14.000.000
7.2	Spese in conto capitale	RS	66.886.191	122.711.427	-86.551.427	36.160.000
		CP	28.400.000	28.400.000	-6.370.000	22.030.000
		CS	83.899.640	114.951.427	-56.761.427	58.190.000
7.2.1	INVESTIMENTI	RS	66.886.191	122.711.427	-86.551.427	36.160.000
		CP	28.400.000	28.400.000	-6.370.000	22.030.000
		CS	83.899.640	114.951.427	-56.761.427	58.190.000
7.2.1.1	Edilizia di servizio	RS	20.000.000	40.081.923	-21.081.923	19.000.000
		CP	19.600.000	19.600.000	-6.370.000	13.230.000
		CS	35.000.000	40.681.923	-8.451.923	32.230.000
7.2.1.2	Opere marittime e portuali	RS	11.618.267	795.642	-635.642	160.000
		CP	<<	<<	<<	<<
		CS	8.000.000	635.642	-475.642	160.000
7.2.1.3	Mezzi navali ed aerei	RS	35.267.924	81.833.862	-64.833.862	17.000.000
		CP	8.800.000	8.800.000	<<	8.800.000
		CS	40.899.640	73.633.862	-47.833.862	25.800.000

(in migliaia di lire)

XIII LEGISLATURA - DISEGNI DI LEGGE E RELAZIONI - DOCUMENTI

MINISTERO DEI TRASPORTI E DELLA NAVIGAZIONE

100/006/14

Numero	Unita' previsionali di base		Previsioni secondo la legge di Bilancio anno finanziario 1997	Previsioni assestate anno finanziario 1997 (art.17, comma 1, L.468/78)	Variazioni che si propongono	Previsioni risultanti per l'anno finanziario 1998
	Denominazione					
8 - NAVIGAZIONE E TRAFFICO MARITTIMO	RS	107.479.755	150.721.470	-39.138.432	111.583.038	
	CP	480.996.477	481.399.405	-49.447.807	431.951.598	
	CS	338.850.067	520.219.326	-51.192.318	469.027.008	
8.1 - Spese correnti	RS	68.450.275	116.029.552	-39.771.257	76.258.295	
	CP	393.988.652	394.391.580	-29.897.557	364.494.023	
	CS	277.600.067	433.844.326	-38.192.318	395.652.008	
8.1.1.0 FUNZIONAMENTO (*)	RS	439.979	1.247.695	-1.129.178	118.517	
	CP	3.975.652	4.188.580	61.689	4.250.269	
	CS	4.370.580	5.000.123	-631.337	4.368.786	
8.1.2 - INTERVENTI	RS	68.010.296	114.781.857	-38.642.079	76.139.778	
	CP	390.013.000	390.203.000	-29.959.246	360.243.754	
	CS	273.229.487	428.844.203	-37.560.981	391.283.222	
8.1.2.1 Societa' di servizi marittimi	RS	36.480.809	2.603.919	-2.266.719	337.200	
	CP	389.313.000	364.662.786	-23.962.786	340.700.000	
	CS	241.000.000	366.928.629	-25.891.429	341.037.200	
Dati conoscitivi						
(*) Personale	RS	73.773	319.124	-213.107	106.017	
	CP	3.691.577	3.851.147	37.422	3.888.569	
	CS	3.758.909	4.064.521	-69.935	3.994.586	
Beni e servizi	RS	46.105	304.668	-292.168	12.500	
	CP	190.075	243.433	24.267	267.700	
	CS	211.671	535.602	-255.402	280.200	
Informatica di servizio	RS	320.101	623.903	-623.903	<<	
	CP	94.000	94.000	<<	94.000	
	CS	400.000	400.000	-306.000	94.000	

(in migliaia di lire)

XIII LEGISLATURA - DISEGNI DI LEGGE E RELAZIONI - DOCUMENTI

MINISTERO DEI TRASPORTI E DELLA NAVIGAZIONE

Numero	Unità previsionali di base		Previsioni secondo la legge di Bilancio anno finanziario 1997	Previsioni assestate anno finanziario 1997 (art.17, comma 1, L.468/78)	Variazioni che si propongono	Previsioni risultanti per l'anno finanziario 1998
	Denominazione					
8.1.2.2	Pensionamento anticipato personale marittimo	RS	31.529.487	112.177.938	-36.375.360	75.802.578
		CP	<<	24.650.214	-5.996.460	18.653.754
		CS	31.529.487	61.025.574	-11.669.552	49.356.022
8.1.2.3	Accordi ed organismi internazionali	RS	<<	<<	<<	<<
		CP	700.000	890.000	<<	890.000
		CS	700.000	890.000	<<	890.000
8.2	Spese in conto capitale	RS	39.029.480	34.691.918	632.825	35.324.743
		CP	87.007.825	87.007.825	-19.550.250	67.457.575
		CS	61.250.000	86.375.000	-13.000.000	73.375.000
8.2.1	INVESTIMENTI	RS	39.029.480	34.691.918	632.825	35.324.743
		CP	87.007.825	87.007.825	-19.550.250	67.457.575
		CS	61.250.000	86.375.000	-13.000.000	73.375.000
8.2.1.1	Imprese navalmecchaniche e armatoriali	RS	39.029.480	34.691.918	632.825	35.324.743
		CP	87.007.825	87.007.825	-19.550.250	67.457.575
		CS	61.250.000	86.375.000	-13.000.000	73.375.000

(in migliaia di lire)

XIII LEGISLATURA -- DISEGNI DI LEGGE E RELAZIONI - DOCUMENTI

MINISTERO DEI TRASPORTI E DELLA NAVIGAZIONE

100/006/16

Numero	Unità previsionali di base Denominazione	Previsioni secondo la Legge di Bilancio anno finanziario 1997		Previsioni assestate anno finanziario 1997 (art.17, comma1, L.468/78)		Variazioni che si propongono	Previsioni risultanti per l'anno finanziario 1998
		RS	CP	RS	CP		
9 - LAVORO MARITTIMO E PORTUALE		RS	993.064	15.979.605	-15.176.768	802.837	
		CP	43.771.393	44.673.842	735.610	45.409.452	
		CS	44.454.110	59.577.535	-13.365.246	46.212.289	
9.1 - Spese correnti		RS	993.064	8.137.602	-7.334.765	802.837	
		CP	38.921.393	39.823.842	735.610	40.559.452	
		CS	39.604.110	46.885.532	-5.523.243	41.362.289	
9.1.1.0 FUNZIONAMENTO (*)		RS	993.064	3.175.882	-2.373.045	802.837	
		CP	31.031.393	31.933.842	735.610	32.669.452	
		CS	31.714.110	34.033.812	-561.523	33.472.289	
9.1.2 - INTERVENTI		RS	<<	4.961.720	-4.961.720	<<	
		CP	7.890.000	7.890.000	<<	7.890.000	
		CS	7.890.000	12.851.720	-4.961.720	7.890.000	
9.1.2.1 Opere marittime e portuali		RS	<<	4.961.715	-4.961.715	<<	
		CP	4.700.000	4.700.000	<<	4.700.000	
		CS	4.700.000	9.661.715	-4.961.715	4.700.000	
Dati consociati							
(*) Personale		RS	384.076	2.078.244	-1.287.907	790.337	
		CP	29.979.233	30.726.879	611.339	31.338.218	
		CS	30.345.200	32.059.614	68.941	32.128.555	
Beni e servizi		RS	288.887	473.735	-461.235	12.500	
		CP	958.160	1.112.963	124.271	1.237.234	
		CS	968.910	1.574.198	-324.464	1.249.734	
Informatica di servizio		RS	320.101	623.903	-623.903	<<	
		CP	94.000	94.000	<<	94.000	
		CS	400.000	400.000	-306.000	94.000	

(in migliaia di lire)

III LEGISLATURA - DISEGNI DI LEGGE E RELAZIONI - DOCUMENTI

MINISTERO DEI TRASPORTI E DELLA NAVIGAZIONE

100/006/17

Unità previsionali di base		Previsioni secondo la legge di Bilancio anno finanziario 1997	Previsioni assestate anno finanziario 1997 (art.17, comma 1, L.468/78)	Variazioni che si propongono	Previsioni risultanti per l'anno finanziario 1998
Numero	Denominazione				
9.1.2.2	Centro internazionale radio medico	RS <<	<<	<<	<<
		CP 1.140.000	1.140.000	<<	1.140.000
		CS 1.140.000	1.140.000	<<	1.140.000
9.1.2.3	Interventi previdenziali lavoratori portuali	RS <<	5	<<	<<
		CP 2.050.000	2.050.000	<<	2.050.000
		CS 2.050.000	2.050.005	-5	2.050.000
9.2	Spese in conto capitale	RS <<	7.842.003	-7.842.003	<<
		CP 4.850.000	4.850.000	<<	4.850.000
		CS 4.850.000	12.692.003	-7.842.003	4.850.000
9.2.1	INVESTIMENTI	RS <<	7.842.003	-7.842.003	<<
		CP 4.850.000	4.850.000	<<	4.850.000
		CS 4.850.000	12.692.003	-7.842.003	4.850.000
9.2.1.1	Opere marittime e portuali	RS <<	7.842.003	-7.842.003	<<
		CP 4.850.000	4.850.000	<<	4.850.000
		CS 4.850.000	12.692.003	-7.842.003	4.850.000

(in migliaia di lire)

XIII LEGISLATURA - DISEGNI DI LEGGE E RELAZIONI - DOCUMENTI

MINISTERO DEI TRASPORTI E DELLA NAVIGAZIONE

100/006/18

Numero	Unita' previsionali di base Denominazione	Previsioni secondo la legge di Bilancio anno finanziario 1997		Previsioni assestate anno finanziario 1997 (art.17, comma1, L.468/78)		Variazioni che si proporgono	Previsioni risultanti per l'anno finanziario 1998
		RS CP CS	RS CP CS	RS CP CS	RS CP CS		
10 - DIRAMPIO MARITTIMO E PORTI		RS	7.615.215	28.322.686	-12.187.549	16.135.137	
		CP	94.363.452	98.036.361	2.538.528	100.574.889	
		CS	101.946.037	110.064.578	6.645.448	116.710.026	
10.1 - Spese correnti		RS	7.615.215	8.322.665	-8.187.528	135.137	
		CP	94.363.452	94.536.361	38.528	94.574.889	
		CS	101.946.037	102.564.578	-7.854.552	94.710.026	
10.1.1.0 FUNZIONAMENTO (*)		RS	228.782	930.706	-795.569	135.137	
		CP	3.363.452	3.536.361	38.528	3.574.889	
		CS	3.559.604	4.172.619	-462.593	3.710.026	
10.1.2 - INTERVENTI		RS	7.386.433	7.391.959	-7.391.959	<<	
		CP	91.000.000	91.000.000	<<	91.000.000	
		CS	98.386.433	98.391.959	-7.391.959	91.000.000	
10.1.2.1 Enti ed organismi portuali		RS	<<	5.526	-5.526	<<	
		CP	91.000.000	91.000.000	<<	91.000.000	
		CS	91.000.000	91.005.526	-5.526	91.000.000	
Dati consuntivi							
(*) Personale		RS	41.365	224.301	-151.664	72.637	
		CP	3.116.732	3.236.287	14.257	3.250.544	
		CS	3.155.884	3.387.591	-64.410	3.323.181	
Beni e servizi		RS	27.367	394.454	-331.954	62.500	
		CP	199.720	253.074	24.271	277.345	
		CS	203.720	585.028	-245.183	339.845	
Informatica di servizio		RS	160.050	311.951	-311.951	<<	
		CP	47.000	47.000	<<	47.000	
		CS	200.000	200.000	-153.000	47.000	

(in migliaia di lire)

XIII LEGISLATURA - DISEGNI DI LEGGE E RELAZIONI - DOCUMENTI

MINISTERO DEI TRASPORTI E DELLA NAVIGAZIONE

Numero	Unita' previsionali di base		Previsioni secondo la legge di Bilancio anno finanziario 1997	Previsioni assestate anno finanziario 1997 (art.17, comma1, L.468/78)	Variazioni che si propongono	Previsioni risultanti per l'anno finanziario 1998
	Denominazione					
10.1.2.2	Catasto demanio marittimo	RS	7.386.433	7.386.433	-7.386.433	<<
		CP	<<	<<	<<	<<
		CS	7.386.433	7.386.433	-7.386.433	<<
	10.2 - Spese in conto capitale	RS	<<	20.000.021	-4.000.021	16.000.000
		CP	<<	3.500.000	2.500.000	6.000.000
		CS	<<	7.500.000	7.500.000	22.000.000
	10.2.1 - INVESTIMENTI	RS	<<	20.000.021	-4.000.021	16.000.000
		CP	<<	3.500.000	2.500.000	6.000.000
		CS	<<	7.500.000	7.500.000	22.000.000
10.2.1.1	Opere marittime e portuali	RS	<<	20.000.021	-4.000.021	16.000.000
		CP	<<	3.500.000	2.500.000	6.000.000
		CS	<<	7.500.000	7.500.000	22.000.000

(in migliaia di lire)

XIII LEGISLATURA - DISegni DI LEGGE E RELAZIONI - DOCUMENTI

MINISTERO DEI TRASPORTI E DELLA NAVIGAZIONE

100/006/20

Unità previsionali di base		Previsioni secondo la legge di Bilancio anno finanziario 1997	Previsioni assestate anno finanziario 1997 (art.17, comma1, L.468/78)	Variazioni che si propongono	Previsioni risultanti per l'anno finanziario 1998	
Numero	Denominazione					
11 - ISPELTOBATO TECNICO		RS	209.114	771.095	-698.465	72.630
		CP	2.606.087	2.759.402	65.562	2.824.964
		CS	2.792.410	3.298.440	-400.846	2.897.594
11.1 - Spese correnti		RS	209.114	771.095	-698.465	72.630
		CP	2.606.087	2.759.402	65.562	2.824.964
		CS	2.792.410	3.298.440	-400.846	2.897.594
11.1.1.0 FUNZIONAMENTO (*)		RS	209.114	771.095	-698.465	72.630
		CP	2.606.087	2.759.402	65.562	2.824.964
		CS	2.792.410	3.298.440	-400.846	2.897.594
Dati consociativi						
(*) Personale		RS	30.440	175.217	-115.087	60.130
		CP	2.427.941	2.528.631	40.562	2.569.193
		CS	2.458.264	2.643.242	-13.919	2.629.323
Beni e servizi		RS	18.624	283.927	-271.427	12.500
		CP	131.146	183.771	25.000	208.771
		CS	134.146	455.198	-233.927	221.271
Informatica di servizio		RS	160.050	311.951	-311.951	47.000
		CP	47.000	47.000	<<	47.000
		CS	200.000	200.000	-153.000	47.000

(in migliaia di lire)

XIII LEGISLATURA - DISegni DI LEGGE E RELAZIONI - DOCUMENTI

MINISTERO DEI TRASPORTI E DELLA NAVIGAZIONE

100/008/1

Riepilogo	Previsioni secondo la legge di Bilancio anno finanziario 1997	Previsioni assestate anno finanziario 1997 (art.17, comma1, L.468/78)	Variazioni che si propongono	Previsioni risultanti per l'anno finanziario 1998
Spese correnti	RS 164.402.635 CP 3.537.397.826 CS 3.113.358.622	767.244.031 3.586.557.189 3.416.109.945	-604.378.437 -46.353.765 217.480.963	162.865.594 3.540.203.424 3.633.590.908
FUNZIONAMENTO	RS 56.571.191 CP 1.057.277.568 CS 1.084.132.655	173.025.870 1.105.613.231 1.210.941.865	-105.066.032 -13.848.361 -68.983.629	67.959.838 1.091.764.870 1.141.958.236
INTERVENTI	RS 107.803.321 CP 2.460.120.258 CS 2.009.225.967	593.881.055 2.461.443.958 2.185.330.974	-498.975.299 -32.505.404 286.801.698	94.905.756 2.428.938.554 2.472.132.672
TRATTAMENTI DI QUIESCENZA, INTEGRATIVI E SOSTITUTIVI	RS 28.123 CP 20.000.000 CS 20.000.000	337.106 19.500.000 19.837.106	-337.106 >> -337.106	>> 19.500.000 19.500.000
Spese in conto capitale	RS 3.225.217.257 CP 3.462.430.667 CS 3.210.163.568	5.043.493.957 3.465.703.002 3.310.477.611	-569.933.623 235.595.665 613.678.915	4.473.560.334 3.701.298.667 3.924.156.526
INVESTIMENTI	RS 3.225.217.257 CP 3.462.430.667 CS 3.210.163.568	5.043.493.957 3.465.703.002 3.310.477.611	-569.933.623 235.595.665 613.678.915	4.473.560.334 3.701.298.667 3.924.156.526
TOTALE	RS 3.389.619.892 CP 6.999.828.493 CS 6.323.522.190	5.810.737.988 7.052.260.191 6.726.587.556	-1.174.312.060 189.241.900 831.159.878	4.636.425.928 7.241.502.091 7.557.747.434

(in migliaia di lire)

XIII LEGISLATURA — DISEGNI DI LEGGE E RELAZIONI — DOCUMENTI

ELENCO

XIII LEGISLATURA - DISEGNI DI LEGGE E RELAZIONI - DOCUMENTI

100/010/1

ELENCO N. 1

UNITA' PREVISIONALI DI BASE E CAPITOLI A FAVORE DEI QUALI POSSONO OPERARSI PRELEVAMENTI DAL FONDO A DISPOSIZIONE INSCRITTO
NELL'AMBITO DELL'UNITA' PREVISIONALE DI BASE "FUNZIONAMENTO" (CAPITOLO N. 3451)

MINISTERO DEI TRASPORTI E DELLA NAVIGAZIONE

7 - CAPITANERIE DI PORTO

7.1.1.1 - Spese generali di funzionamento

3201, 3204, 3207, 3208, 3210, 3213, 3271,
3272, 3273, 3274, 3282, 3283, 3288, 3289

7.1.1.2 - Mezzi operativi e strumentali

3275, 3276, 3277

7.1.1.3 - Formazione e addestramento

3279

7.1.1.4 - Mantenimento, equipaggiamento, assistenza e casermaggio

3284, 3285, 3286, 3287

7.1.2.1 - Trattamenti provvisori

3251

Tabella 11

Stato di previsione del

**MINISTERO DELLE POSTE
E DELLE
TELECOMUNICAZIONI**

XIII LEGISLATURA - DISEGNI DI LEGGE E RELAZIONI - DOCUMENTI

MINISTERO DELLE POSTE E DELLE TELECOMUNICAZIONI

Unità previsionali di base		110/0061			
Numero	Denominazione	Previsioni secondo la legge di Bilancio anno finanziario 1997	Previsioni assestate anno finanziario 1997 (art.17, comma1, L.468/78)	Variazioni che si propongono	Previsioni risultanti per l'anno finanziario 1998
1 - CABINETTO E UFFICI DI DIRETTA COLLABORAZIONE ALL'OPERA DEL MINISTRO	RS	362.163	1.361.985	-1.044.273	317.712
	CP	10.987.832	9.301.500	-698.352	8.603.148
	CS	11.261.324	10.447.794	-1.652.646	8.795.148
1.1 - Spese correnti	RS	362.163	1.361.985	-1.044.273	317.712
	CP	10.987.832	9.301.500	-698.352	8.603.148
	CS	11.261.324	10.447.794	-1.652.646	8.795.148
1.1.1.0 FUNZIONAMENTO (*)	RS	362.163	1.361.985	-1.044.273	317.712
	CP	10.987.832	9.301.500	-698.352	8.603.148
	CS	11.261.324	10.447.794	-1.652.646	8.795.148
Dati consuntivi					
(*) Personale	RS	275.364	1.236.533	-927.821	308.712
	CP	10.337.761	8.650.061	-679.001	7.971.060
	CS	10.534.761	9.683.120	-1.522.060	8.161.060
Beni e servizi	RS	86.799	116.153	-107.153	9.000
	CP	637.071	638.439	-19.351	619.088
	CS	713.563	742.375	-121.287	621.088
Informatica di servizio	RS	<<	9.299	-9.299	<<
	CP	13.000	13.000	<<	13.000
	CS	13.000	22.299	-9.299	13.000

(in migliaia di lire)

XIII LEGISLATURA - DISEGNI DI LEGGE E RELAZIONI - DOCUMENTI

MINISTERO DELLE POSTE E DELLE TELECOMUNICAZIONI

11/00062

Numero	Unità previsionali di base		Previsioni secondo la legge di Bilancio anno finanziario 1997	Previsioni assettate anno finanziario 1997 (art.17, comma 1, L.468/78)	Variazioni che si propongono	Previsioni risultanti per l'anno finanziario 1998
	Denominazione					
2 - SEGRETERIATO GENERALE	RS	263.736	823.691	-718.991	104.700	
	CP	20.184.979	20.163.693	-204.845	19.958.848	
	CS	20.421.513	20.877.010	-849.412	20.027.598	
2.1 - Spese correnti	RS	263.736	638.323	-533.623	104.700	
	CP	19.834.979	18.163.693	-204.845	17.958.848	
	CS	19.671.513	18.691.642	-664.044	18.027.598	
2.1.1.0 FUNZIONAMENTO (*)	RS	263.736	633.372	-533.672	99.700	
	CP	6.226.979	5.955.693	-204.845	5.750.848	
	CS	6.463.513	6.483.642	-669.044	5.814.598	
2.1.2 - INTERVENTI	RS	<<	4.951	49	5.000	
	CP	13.208.000	12.208.000	<<	12.208.000	
	CS	13.208.000	12.208.000	5.000	12.213.000	
2.1.2.1 Accordi ed organismi internazionali	RS	<<	4.951	49	5.000	
	CP	13.208.000	12.208.000	<<	12.208.000	
	CS	13.208.000	12.208.000	5.000	12.213.000	
Dati consociativi						
(*) Personale	RS	216.057	467.389	-373.189	94.200	
	CP	5.138.909	4.993.454	-192.494	4.800.960	
	CS	5.335.823	5.364.138	-501.428	4.862.710	
Beni e servizi	RS	47.679	147.385	-141.885	5.500	
	CP	1.062.070	936.239	-12.351	923.888	
	CS	1.101.690	1.074.906	-149.018	925.888	
Informatica di servizio	RS	<<	18.598	-18.598	<<	
	CP	26.000	26.000	<<	26.000	
	CS	26.000	44.598	-18.598	26.000	

(in migliaia di lire)

XIII LEGISLATURA - DISEGNI DI LEGGE E RELAZIONI - DOCUMENTI

MINISTERO DELLE POSTE E DELLE TELECOMUNICAZIONI

110/0065

Numero	Unità previsionali di base		Previsioni secondo la legge di Bilancio anno finanziario 1997	Previsioni assestate anno finanziario 1997 (art.17, comma1, L.468/78)	Variazioni che si propongono	Previsioni risultanti per l'anno finanziario 1998
	Denominazione					
	4 - CONCESSIONI E AUTORIZZAZIONI		RS 7.265.303 CP 21.491.703 CS 28.479.303	41.444.655 18.610.100 59.651.637	-41.134.155 -792.840 -41.641.477	310.500 17.817.260 18.010.160
	4.1 - Spese correnti		RS 7.265.303 CP 21.491.703 CS 28.479.303	41.444.655 18.610.100 59.651.637	-41.134.155 -792.840 -41.641.477	310.500 17.817.260 18.010.160
	4.1.1.0 FUNZIONAMENTO (*)		RS 454.260 CP 17.084.703 CS 17.472.303	1.657.656 16.310.100 17.649.303	-1.347.156 -792.840 -1.939.143	310.500 15.517.260 15.710.160
	4.1.2 - INTERVENTI		RS 6.811.043 CP 4.407.000 CS 11.007.000	39.786.999 2.300.000 42.002.334	-39.786.999 << -39.702.334	<< 2.300.000 2.300.000
	4.1.2.1 Controllo emissioni radioelettriche		RS 55.520 CP 343.000 CS 343.000	142.547 300.000 442.547	-142.547 << -142.547	<< 300.000 300.000
Dati consociativi						
	(*) Personale		RS 256.019 CP 16.624.190 CS 16.869.804	1.292.845 15.639.169 16.629.298	-997.345 -735.489 -1.534.718	295.500 14.503.680 15.094.680
	Beni e servizi		RS 198.241 CP 441.013 CS 582.999	350.862 651.431 986.556	-335.862 -57.351 -390.476	15.000 594.080 596.080
	Informatica di servizio		RS << CP 19.500 CS 19.500	13.949 19.500 33.449	-13.949 << -13.949	<< 19.500 19.500

(in migliaia di lire)

XIII LEGISLATURA - DISegni DI LEGGE E RELAZIONI - DOCUMENTI

MINISTERO DELLE POSTE E DELLE TELECOMUNICAZIONI

11/00066

Unità previsionali di base		Previsioni secondo la legge di Bilancio anno finanziario 1997	Previsioni assestate anno finanziario 1997 (art.17, comma 1, L.468/78)	Variazioni che si propongono	Previsioni risultanti per l'anno finanziario 1998	
Numero	Denominazione					
4.1.2.2	Telecomunicazioni	RS	1.755.523	7.384.655	-7.384.655	<<
		CP	4.064.000	2.000.000	<<	2.000.000
		CS	5.664.000	9.300.000	-7.300.000	2.000.000
4.1.2.3	diffusione radiofonica sedute parlamentari	RS	5.000.000	10.000.000	-10.000.000	<<
		CP	<<	<<	<<	<<
		CS	5.000.000	10.000.000	-10.000.000	<<
4.1.2.4	Interventi diversi	RS	<<	22.259.787	-22.259.787	<<
		CP	<<	<<	<<	<<
		CS	<<	22.259.787	-22.259.787	<<

(in migliaia di lire)

XIII LEGISLATURA - DISegni DI LEGGE E RELAZIONI - DOCUMENTI

MINISTERO DELLE POSTE E DELLE TELECOMUNICAZIONI

110/0067

Numero	Unità previsionali di base		Previsioni secondo la legge di Bilancio anno finanziario 1997	Previsioni assestate anno finanziario 1997 (art.17, comma1, L.468/78)	Variazioni che si propongono	Previsioni risultanti per l'anno finanziario 1998
	Denominazione					
	5 - PIANIFICAZIONE E GESTIONE DELLE FREQUENZE		RS CP CS	12.751.471 19.306.188 27.300.552	-7.996.666 -405.128 -5.340.742	4.754.805 18.901.060 21.959.810
	5.1 - Spese correnti		RS CP CS	3.086.866 10.306.188 13.300.552	-2.996.666 -405.128 -3.340.742	90.200 9.901.060 9.959.810
	5.1.1.0 FUNZIONAMENTO (*)		RS CP CS	142.794 5.045.166 5.172.096	-288.275 -405.128 -632.351	90.200 4.201.060 4.259.810
	5.1.1.2 - INTERVENTI		RS CP CS	1.054.880 6.517.000 6.517.000	-2.708.391 << -2.708.391	<< 5.700.000 5.700.000
	5.1.2.1 Controllo emissioni radioelettriche		RS CP CS	1.054.880 6.517.000 6.517.000	-2.708.391 << -2.708.391	<< 5.700.000 5.700.000
Dati conoscitivi						
	(*) Personale		RS CP CS	96.298 4.867.980 4.955.414	-271.430 -391.777 -604.155	85.200 4.004.880 4.061.630
	Beni e servizi		RS CP CS	46.496 157.686 197.182	-2.896 -13.351 -14.247	5.000 176.680 178.680
	Informatica di servizio		RS CP CS	<< 19.500 19.500	-13.949 << -13.949	<< 19.500 19.500

(in migliaia di lire)

XIII LEGISLATURA - DISEGNI DI LEGGE E RELAZIONI - DOCUMENTI

MINISTERO DELLE POSTE E DELLE TELECOMUNICAZIONI

110006/8

Numero	Unita' previsionali di base		Previsioni secondo la legge di Bilancio anno finanziario 1997	Previsioni assestate anno finanziario 1997 (art.17, comma1, L.468/78)	Variazioni che si propongono	Previsioni risultanti per l'anno finanziario 1998
	Denominazione					
5.2 - Spese in conto capitale	RS	6.687.027	9.664.605	-5.000.000	4.664.605	
	CP	9.506.000	9.000.000	<<	9.000.000	
	CS	12.000.000	14.000.000	-2.000.000	12.000.000	
5.2.1 - INVESTIMENTI	RS	6.687.027	9.664.605	-5.000.000	4.664.605	
	CP	9.506.000	9.000.000	<<	9.000.000	
	CS	12.000.000	14.000.000	-2.000.000	12.000.000	
5.2.1.1 Controllo emissioni radioelettriche	RS	6.687.027	9.664.605	-5.000.000	4.664.605	
	CP	9.506.000	9.000.000	<<	9.000.000	
	CS	12.000.000	14.000.000	-2.000.000	12.000.000	

(in migliaia di lire)

XIII LEGISLATURA - DISEGNI DI LEGGE E RELAZIONI - DOCUMENTI

MINISTERO DELLE POSTE E DELLE TELECOMUNICAZIONI

Numero	Unità previsionali di base		Previsioni secondo la legge di Bilancio anno finanziario 1997	Previsioni assestate anno finanziario 1997 (art.17, comma1, L.468/78)	Variazioni che si propongono	Previsioni risultanti per l'anno finanziario 1998
	Denominazione					
						110/006/9
		6 - REGOLAMENTAZIONE E QUALITÀ DEI SERVIZI	RS CP CS	464.409 5.330.663 5.706.738	-378.209 -364.663 -686.338	86.200 4.966.000 5.020.400
		6.1 - Spese correnti	RS CP CS	464.409 5.330.663 5.706.738	-378.209 -364.663 -686.338	86.200 4.966.000 5.020.400
		6.1.1.0 FUNZIONAMENTO (*)	RS CP CS	464.409 5.330.663 5.706.738	-378.209 -364.663 -686.338	86.200 4.966.000 5.020.400
Dati consociativi						
		(*) Personale	RS CP CS	446.860 4.521.632 4.885.658	-366.160 -352.312 -663.938	80.700 4.169.320 4.221.720
		Beni e servizi	RS CP CS	8.250 796.031 798.781	-2.750 -12.351 -13.101	5.500 783.680 785.680
		Informatica di servizio	RS CP CS	9.299 13.000 22.299	<< << -9.299	<< 13.000 13.000

(in migliaia di lire)

XIII LEGISLATURA - DISCUSSIONI DI LEGGE E RELAZIONI - DOCUMENTI

MINISTERO DELLE POSTE E DELLE TELECOMUNICAZIONI

110/006/10

Numero	Unità previsionali di base		Previsioni secondo la legge di Bilancio anno finanziario 1997	Previsioni assestate anno finanziario 1997 (art.17, comma 1, L.468/78)	Variazioni che si propongono	Previsioni risultanti per l'anno finanziario 1998
	Denominazione					
7 - ISTITUTO SUPERIORE P.T.	RS	12.343.987	17.075.170	-10.149.780	6.925.390	
	CP	29.049.000	27.465.118	-541.138	26.923.980	
	CS	37.879.080	37.607.160	-10.534.830	27.072.330	
7.1 - Spese correnti	RS	636.638	2.122.448	-1.549.780	572.668	
	CP	17.641.800	16.065.118	-541.138	15.523.980	
	CS	17.879.080	17.607.160	-1.942.030	15.665.130	
7.1.1.0 FUNZIONAMENTO (*)	RS	636.638	2.122.448	-1.549.780	572.668	
	CP	17.641.800	16.065.118	-541.138	15.523.980	
	CS	17.879.080	17.607.160	-1.942.030	15.665.130	
Dati consociativi						
(*) Personale	RS	244.064	1.064.897	-807.609	257.288	
	CP	14.673.497	13.425.587	-541.787	12.883.800	
	CS	14.869.538	14.225.458	-1.202.508	13.022.950	
Beni e servizi	RS	392.574	1.043.602	-728.222	315.380	
	CP	2.948.803	2.620.031	-649.649	2.620.680	
	CS	2.990.042	3.348.253	-725.573	2.622.680	
Informatica di servizio	RS	<<	13.949	-13.949	<<	
	CP	19.500	19.500	<<	19.500	
	CS	19.500	33.449	-13.949	19.500	

(in migliaia di lire)

VIII LEGISLATURA - DISEGNI DI LEGGE E RELAZIONI - DOCUMENTI

MINISTERO DELLE POSTE E DELLE TELECOMUNICAZIONI

Numero	Unita' previsionali di base		Previsioni secondo la legge di Bilancio anno finanziario 1997	Previsioni assestate anno finanziario 1997 (art.17, comma1, L.468/78)	Variazioni che si propongono	Previsioni risultanti per l'anno finanziario 1998
	Denominazione					
	7.2 - Spese in conto capitale		RS 11.707.349 CP 11.407.200 CS 20.000.000	14.952.722 11.400.000 20.000.000	-8.600.000 << -8.592.800	6.352.722 11.400.000 11.407.200
	7.2.1 - INVESTIMENTI		RS 11.707.349 CP 11.407.200 CS 20.000.000	14.952.722 11.400.000 20.000.000	-8.600.000 << -8.592.800	6.352.722 11.400.000 11.407.200
	7.2.1.1 Attrezzature e impianti		RS 11.707.349 CP 11.407.200 CS 20.000.000	14.952.722 11.400.000 20.000.000	-8.600.000 << -8.592.800	6.352.722 11.400.000 11.407.200

(in migliaia di lire)

XIII LEGISLATURA - DISEGNI DI LEGGE E RELAZIONI - DOCUMENTI

MINISTERO DELLE POSTE E DELLE TELECOMUNICAZIONI

110/008/1

Riepilogo	Previsioni secondo la legge di Bilancio anno finanziario 1997	Previsioni assestate anno finanziario 1997 (art.17, comma 1, L.468/78)	Variazioni che si propongono	Previsioni risultanti per l'anno finanziario 1998
Spese correnti	RS 16.643.313 CP 175.285.200 CS 189.417.028	59.450.256 165.525.510 221.747.258	-56.290.426 -7.576.434 -62.028.182	3.159.830 157.949.076 159.719.076
FUNZIONAMENTO	RS 8.777.390 CP 151.153.200 CS 158.685.028	16.949.915 144.089.350 157.900.373	-13.795.085 -6.348.274 -18.394.297	3.154.830 137.741.076 139.506.076
INTERVENTI	RS 7.865.923 CP 24.132.000 CS 30.732.000	42.500.341 20.208.000 62.618.725	-42.495.341 >> -42.405.725	5.000 20.208.000 20.213.000
TRATTAMENTI DI QUIESGENZA, INTEGRATIVI E SOSTITUTIVI	RS >> CP >> CS >>	>> 1.228.160 1.228.160	>> -1.228.160 -1.228.160	>> >> >>
Spese in conto capitale	RS 18.394.376 CP 21.663.200 CS 32.750.000	24.802.695 22.400.000 36.185.368	-13.785.368 >> -10.778.168	11.017.327 22.400.000 25.407.200
INVESTIMENTI	RS 18.394.376 CP 21.663.200 CS 32.750.000	24.802.695 22.400.000 36.185.368	-13.785.368 >> -10.778.168	11.017.327 22.400.000 25.407.200
TOTALE	RS 35.037.689 CP 196.948.400 CS 222.167.028	84.252.951 187.925.510 257.932.626	-70.075.794 -7.576.434 -72.806.350	14.177.157 180.349.076 185.126.276

(in migliaia di lire)

XIII LEGISLATURA - DISEGNI DI LEGGE E RELAZIONI - DOCUMENTI

MINISTERO DELLA DIFESA

Numero	Unità previsionali di base		Previsioni secondo la legge di Bilancio anno finanziario 1997	Previsioni assestate anno finanziario 1997 (art.17, comma 1, L.468/78)	Variazioni che si propongono	Previsioni risultanti per l'anno finanziario 1998
	Denominazione					
	1 - CABINETTO E UFFICI DI DIRETTA COLLABORAZIONE ALL'OPERA DEL MINISTRO		5.371.122 18.253.820 23.529.179	12.916.994 148.108.944 154.686.231	-5.717.346 -129.969.382 -132.371.221	7.199.648 18.139.562 22.315.010
	1.1 - Spese correnti		5.371.122 18.253.820 23.529.179	12.916.994 148.108.944 154.686.231	-5.717.346 -129.969.382 -132.371.221	7.199.648 18.139.562 22.315.010
	1.1.1.0 FUNZIONAMENTO (*)		265.737 18.253.820 18.515.179	4.936.117 36.308.944 37.886.231	-717.346 -18.169.382 -18.552.098	4.218.771 18.139.562 19.334.133
	1.1.1.2 - INTERVENTI		5.105.385 << 5.014.000	7.980.877 111.800.000 116.800.000	-5.000.000 -111.800.000 -113.819.123	2.980.877 << 2.980.877
	1.1.2.1 Servizio per le informazioni e la sicurezza militare		5.105.385 << 5.014.000	7.980.877 111.800.000 116.800.000	-5.000.000 -111.800.000 -113.819.123	2.980.877 << 2.980.877
Dati consuntivi						
	(*) Personale		264.543 18.071.333 18.332.929	4.907.084 36.125.186 37.703.043	-717.916 -18.175.663 -18.558.949	4.189.168 17.949.523 19.144.094
	Beni e servizi		365 7.741 8.100	26 7.796 7.822	-26 26 <<	<< 7.822 7.822
	Informatica di servizio		829 174.746 174.150	29.007 175.962 175.366	596 6.255 6.851	29.603 182.217 182.217

(in migliaia di lire)

XIII LEGISLATURA - DISEGNI DI LEGGE E RELAZIONI - DOCUMENTI

MINISTERO DELLA DIFESA

120/0062

Numero	Unità previsionali di base Denominazione	Previsioni secondo la legge di Bilancio anno finanziario 1997		Previsioni assestate anno finanziario 1997 (art.17, comma1, L.468/78)		Variazioni che si proporgono	Previsioni risultanti per l'anno finanziario 1998
		RS CP CS	RS CP CS	RS CP CS	RS CP CS		
2	UFFICIALI ESERCITIO	RS CP CS	2.230.149 1.712.982.970 1.704.586.959	RS CP CS	8.133.947 1.715.169.855 1.705.679.090	9.310.438 -858.759 8.646.411	17.444.385 1.714.311.096 1.714.325.501
2.1	Spese correnti	RS CP CS	2.230.149 1.712.982.970 1.704.586.959	RS CP CS	8.133.947 1.715.169.855 1.705.679.090	9.310.438 -858.759 8.646.411	17.444.385 1.714.311.096 1.714.325.501
2.1.1	FUNZIONAMENTO	RS CP CS	2.230.149 1.712.982.970 1.704.586.959	RS CP CS	8.133.947 1.715.169.855 1.705.679.090	9.310.438 -858.759 8.646.411	17.444.385 1.714.311.096 1.714.325.501
2.1.1.1	Spese generali di funzionamento (*)	RS CP CS	315.644 1.580.989.626 1.581.230.372	RS CP CS	5.140.455 1.580.611.137 1.580.547.225	-116.415 -8.208.943 -8.130.926	5.024.040 1.572.402.194 1.572.416.299
2.1.1.2	Leva, formazione e addestramento	RS CP CS	1.914.505 131.963.344 123.356.587	RS CP CS	2.993.492 134.558.718 125.131.865	9.426.853 7.350.184 16.777.337	12.420.345 141.908.902 141.909.202
Dati consociativi							
	(*)	RS CP CS	73.208 1.579.676.682 1.579.679.578	RS CP CS	4.911.976 1.579.293.437 1.579.038.323	74.786 -8.205.127 -7.935.908	4.986.762 1.571.088.310 1.571.102.415
	Personale	RS CP CS	241.392 1.092.893 1.331.494	RS CP CS	191.952 1.096.118 1.288.071	-191.952 -11.692 -203.645	<< 1.084.426 1.084.426
	Beni e servizi	RS CP CS	1.044 220.051 219.300	RS CP CS	36.527 221.582 220.831	751 7.876 8.627	37.278 229.458 229.458
	Informatica di servizio	RS CP CS		RS CP CS			

(in migliaia di lire)

XIII LEGISLATURA - DISEGNI DI LEGGE E RELAZIONI - DOCUMENTI

MINISTERO DELLA DIFESA

Numero	Unità previsionali di base		Previsioni secondo la legge di Bilancio anno finanziario 1997	Previsioni assestate anno finanziario 1997 (art.17, comma, L.468/78)	Variazioni che si propongono	Previsioni risultanti per l'anno finanziario 1998
	Denominazione					
	3 -	SOTTUFFICIALI ESERCITO	RS 432.669 CP 2.723.443.539 CS 2.723.730.953	3.292.698 2.679.518.274 2.678.257.625	833.168 -2.305.912 -1.018.772	4.125.866 2.677.212.362 2.677.238.853
	3.1 -	Spese correnti	RS 432.669 CP 2.723.443.539 CS 2.723.730.953	3.292.698 2.679.518.274 2.678.257.625	833.168 -2.305.912 -1.018.772	4.125.866 2.677.212.362 2.677.238.853
	3.1.1 -	FUNZIONAMENTO	RS 432.669 CP 2.723.443.539 CS 2.723.730.953	3.292.698 2.679.518.274 2.678.257.625	833.168 -2.305.912 -1.018.772	4.125.866 2.677.212.362 2.677.238.853
	3.1.1.1	Spese generali di funzionamento (*)	RS 364.931 CP 2.695.367.895 CS 2.695.632.645	2.886.353 2.654.918.415 2.654.199.877	291.057 -5.957.932 -5.227.021	3.177.410 2.648.960.483 2.648.972.856
	3.1.1.2	Leva, formazione e addestramento	RS 67.738 CP 28.075.644 CS 28.098.308	406.345 24.599.859 24.057.748	542.111 3.652.020 4.208.249	948.456 28.251.879 28.265.997
Dati conoscitivi						
	(*)	Personale	RS 169.704 CP 2.689.504.025 CS 2.689.620.075	2.871.299 2.648.568.786 2.647.850.545	290.761 -6.207.037 -5.476.423	3.162.060 2.642.361.749 2.642.374.122
		Beni e servizi	RS 194.797 CP 5.773.261 CS 5.922.270	13 6.258.389 6.258.402	-13 245.862 245.849	<< 6.504.251 6.504.251
		Informatica di servizio	RS 430 CP 90.609 CS 90.300	15.041 91.240 90.930	309 3.243 3.553	15.350 94.493 94.483

(in migliaia di lire)

XIII LEGISLATURA -- DISEGNI DI LEGGE E RELAZIONI - DOCUMENTI

MINISTERO DELLA DIFESA

120/006/4

Numero	Unita' previsionali di base Denominazione	Previsioni secondo la legge di Bilancio anno finanziario 1997		Previsioni assestate anno finanziario 1997 (art.17, comma 1, L.468/78)		Variazioni che si propongono	Previsioni risultanti per l'anno finanziario 1998
		RS CP CS	RS CP CS	RS CP CS	RS CP CS		
4 - PERSONALE MILITARE MARINA		RS	1.674.615	5.917.884	5.984.983	11.902.867	
		CP	1.772.616.533	1.761.854.275	-5.101.849	1.756.752.426	
		CS	1.767.930.824	1.755.732.642	1.014.948	1.756.747.590	
4.1 - Spese correnti		RS	1.674.615	5.917.884	5.984.983	11.902.867	
		CP	1.772.616.533	1.761.854.275	-5.101.849	1.756.752.426	
		CS	1.767.930.824	1.755.732.642	1.014.948	1.756.747.590	
4.1.1 - FUNZIONAMENTO		RS	1.674.615	5.917.884	5.984.983	11.902.867	
		CP	1.772.616.533	1.761.854.275	-5.101.849	1.756.752.426	
		CS	1.767.930.824	1.755.732.642	1.014.948	1.756.747.590	
4.1.1.1 Spese generali di funzionamento (*)		RS	804.811	3.693.571	210.663	3.904.234	
		CP	1.683.587.974	1.671.843.979	-10.350.628	1.661.093.351	
		CS	1.684.331.858	1.671.096.666	-10.010.335	1.661.086.331	
4.1.1.2 Leva, formazione e addestramento		RS	869.804	2.224.313	5.774.320	7.998.633	
		CP	89.028.559	90.410.296	5.248.779	95.659.075	
		CS	83.598.966	84.635.976	11.025.283	95.661.259	
Dati consuntivi							
(*)	Personale	RS	408.705	3.341.409	518.968	3.860.377	
		CP	1.681.389.741	1.669.223.838	-10.348.820	1.658.875.218	
		CS	1.681.745.534	1.668.568.220	-9.700.022	1.658.868.198	
Beni e servizi	RS	394.877	309.189	-309.189	<<		
	CP	1.939.349	1.959.857	-11.275	1.948.182		
	CS	2.328.324	2.268.645	-320.463	1.948.182		
Informatica di servizio	RS	1.229	42.973	884	43.857		
	CP	258.884	260.684	9.267	269.951		
	CS	258.000	259.801	10.150	269.951		

(in migliaia di lire)

XIII LEGISLATURA -- DISEGNI DI LEGGE E RELAZIONI - DOCUMENTI

MINISTERO DELLA DIFESA

Numero	Unità' previsionali di base		Previsioni secondo la legge di Bilancio anno finanziario 1997	Previsioni assestate anno finanziario 1997 (art.17, comma 1, L.468/78)	Variazioni che si propongono	Previsioni risultanti per l'anno finanziario 1998
	Denominazione					
						120/006/5
	5 - PERSONALE MILITARE AERONAUTICA	RS CP CS	786.594 2.964.494.202 2.961.675.590	7.411.051 2.925.736.059 2.921.380.524	4.244.439 16.227.874 20.628.594	11.655.490 2.941.963.933 2.942.009.118
	5.1 - Spese correnti	RS CP CS	786.594 2.964.494.202 2.961.675.590	7.411.051 2.925.736.059 2.921.380.524	4.244.439 16.227.874 20.628.594	11.655.490 2.941.963.933 2.942.009.118
	5.1.1 - FUNZIONAMENTO	RS CP CS	786.594 2.964.494.202 2.961.675.590	7.411.051 2.925.736.059 2.921.380.524	4.244.439 16.227.874 20.628.594	11.655.490 2.941.963.933 2.942.009.118
	5.1.1.1 Spese generali di funzionamento (*)	RS CP CS	146.588 2.869.284.679 2.869.325.815	4.947.650 2.828.088.075 2.826.922.562	1.054.417 10.857.214 12.065.908	6.002.067 2.838.945.289 2.838.988.470
	5.1.1.2 leva, formazione e addestramento	RS CP CS	640.006 95.209.523 92.349.775	2.463.401 97.647.984 94.457.962	3.190.022 5.370.660 8.562.686	5.653.423 103.018.644 103.020.648
Dati conoscitivi						
(*)	Personale	RS CP CS	75.858 2.868.506.329 2.868.481.329	4.815.907 2.827.305.550 2.826.087.234	1.107.218 10.843.837 12.105.334	5.923.125 2.838.149.387 2.838.192.568
	Beni e servizi	RS CP CS	68.518 312.360 380.086	54.392 313.293 367.686	-54.392 -3.302 -57.695	<< 309.991 309.991
	Informatica di servizio	RS CP CS	2.212 465.990 464.400	77.351 469.232 467.642	1.591 16.679 18.269	78.942 485.911 485.911

(in migliaia di lire)

XIII LEGISLATURA - DISEGNI DI LEGGE E RELAZIONI - DOCUMENTI

MINISTERO DELLA DIFESA

120/0066

Numero	Unità previsionali di base Denominazione	Previsioni secondo la legge di Bilancio anno finanziario 1997		Previsioni assestate anno finanziario 1997 (art.17, comma, 1, L.468/78)		Variazioni che si propongono	Previsioni risultanti per l'anno finanziario 1998
		RS CP CS	RS CP CS	RS CP CS	RS CP CS		
6 - IMPIEGATI CIVILI		RS	1.549.923	11.895.929	-593.839	11.302.090	
		CP	469.451.309	470.876.645	-8.610.049	462.266.596	
		CS	470.057.483	471.104.551	-243.465	470.861.086	
6.1 - Spese correnti		RS	1.549.923	11.895.929	-593.839	11.302.090	
		CP	469.451.309	470.876.645	-8.610.049	462.266.596	
		CS	470.057.483	471.104.551	-243.465	470.861.086	
6.1.1 - FUNZIONAMENTO		RS	1.549.923	11.895.929	-593.839	11.302.090	
		CP	469.451.309	470.876.645	-8.610.049	462.266.596	
		CS	470.057.483	471.104.551	-243.465	470.861.086	
6.1.1.1 Spese generali di funzionamento (*)		RS	879.353	11.400.806	-310.043	11.090.763	
		CP	454.484.105	455.909.441	-10.292.811	445.616.630	
		CS	454.511.483	455.853.551	-1.642.431	454.211.120	
6.1.1.2 Formazione e addestramento		RS	670.570	495.123	-283.796	211.327	
		CP	1.152.204	1.152.204	9.762	1.161.966	
		CS	1.731.000	1.436.000	-274.034	1.161.966	
Dati consociativi							
(*)	Personale	RS	878.095	11.071.533	-15.361	11.056.172	
		CP	454.373.154	455.497.786	-9.997.299	445.500.487	
		CS	454.400.683	455.147.215	-1.052.238	454.094.977	
(*)	Beni e servizi	RS	797	313.158	-295.013	18.145	
		CP	13.870	313.898	-298.987	14.911	
		CS	14.050	608.911	-594.000	14.911	
(*)	Informatica di servizio	RS	461	16.115	331	16.446	
		CP	97.081	97.757	3.475	101.232	
		CS	96.750	97.425	3.807	101.232	

(in migliaia di lire)

XIII LEGISLATURA - DISEGNI DI LEGGE E RELAZIONI - DOCUMENTI

MINISTERO DELLA DIFESA

Unità previsionali di base		Previsioni secondo la legge di Bilancio anno finanziario 1997	Previsioni assestate anno finanziario 1997 (art.17, comma 1, L.468/78)	Variazioni che si propongono	Previsioni risultanti per l'anno finanziario 1998
Numero	Denominazione				
6.1.1.3	Magistratura militare	<< 13.815.000 13.815.000	<< 13.815.000 13.815.000	<< 1.673.000 1.673.000	<< 15.488.000 15.488.000
		RS CP CS			

(in migliaia di lire)

XIII LEGISLATURA - DISPOSTI DI LEGGE E RELAZIONI - DOCUMENTI

MINISTERO DELLA DIFESA

120/0068

Unità previsionali di base		Previsioni secondo la legge di Bilancio anno finanziario 1997	Previsioni assettate anno finanziario 1997 (art.17, comma 1, L.468/78)	Variazioni che si propongono	Previsioni risultanti per l'anno finanziario 1998
Numero	Denominazione				
7 - OPERAI		RS 1.280.354 CP 1.680.006.824 CS 1.680.038.137	23.582.050 1.682.156.400 1.680.842.901	1.313.509 -30.930.499 -28.447.264	24.895.559 1.651.225.901 1.652.395.637
7.1 - Spese correnti		RS 1.280.354 CP 1.680.006.824 CS 1.680.038.137	23.582.050 1.682.156.400 1.680.842.901	1.313.509 -30.930.499 -28.447.264	24.895.559 1.651.225.901 1.652.395.637
7.1.1 - FUNZIONAMENTO		RS 1.280.354 CP 1.680.006.824 CS 1.680.038.137	23.582.050 1.682.156.400 1.680.842.901	1.313.509 -30.930.499 -28.447.264	24.895.559 1.651.225.901 1.652.395.637
7.1.1.1 Spese generali di funzionamento (*)		RS 1.279.966 CP 1.676.672.389 CS 1.676.704.137	23.185.190 1.678.821.965 1.677.508.901	1.313.074 -30.873.789 -28.390.989	24.498.264 1.647.948.176 1.649.117.912
7.1.1.2 Formazione e addestramento		RS 388 CP 3.334.435 CS 3.334.000	396.860 3.334.435 3.334.000	435 -56.710 -56.275	397.295 3.277.725 3.277.725
Dati consociativi					
(*)		RS 1.279.752 CP 1.676.650.393 CS 1.676.682.087	23.181.958 1.678.799.815 1.677.486.809	1.313.017 -30.874.492 -28.391.750	24.494.975 1.647.925.323 1.649.095.059
	Personale	RS 1.279.752 CP 1.676.650.393 CS 1.676.682.087	23.181.958 1.678.799.815 1.677.486.809	1.313.017 -30.874.492 -28.391.750	24.494.975 1.647.925.323 1.649.095.059
	Beni e servizi	RS 122 CP 2.580 CS 2.700	9 2.599 2.607	-9 8 <<	<< 2.607 2.607
	Informatica di servizio	RS 92 CP 19.416 CS 19.350	3.223 19.551 19.485	66 695 761	3.289 20.246 20.246

(in migliaia di lire)

XIII LEGISLATURA - DISegni DI LEGGE E RELAZIONI - DOCUMENTI

MINISTERO DELLA DIFESA

120/0069

Unita' previsionali di base		Previsioni secondo la legge di Bilancio anno finanziario 1997	Previsioni assestate anno finanziario 1997 (art.17, comma 1, L.468/78)	Variazioni che si propongono	Previsioni risultanti per l'anno finanziario 1998
Numero	Denominazione				
8	LEVA, RECLUTAMENTO OBBLIGATORIO, MILITARIZZAZIONE, MOBILITAZIONE CIVILE E CORPI AUSILIARI	RS 167.648 CP 187.974.814 CS 157.922.082	7.044.685 185.307.785 154.830.119	30.474.739 1.972.061 62.481.052	37.519.424 187.279.846 217.311.171
-	8.1 - Spese correnti	RS 167.648 CP 187.974.814 CS 157.922.082	7.044.685 185.307.785 154.830.119	30.474.739 1.972.061 62.481.052	37.519.424 187.279.846 217.311.171
	8.1.1 - FUNZIONAMENTO	RS 167.648 CP 67.974.814 CS 67.922.082	7.044.685 65.307.785 64.830.119	474.739 1.972.061 2.481.052	7.519.424 67.279.846 67.311.171
8.1.1.1	Spese generali di funzionamento (*)	RS 7.177 CP 31.693.401 CS 31.692.063	95.123 31.357.072 31.348.580	5.565 -16.038 -27.615	100.688 31.341.034 31.320.965
8.1.1.2	Leva, formazione e addestramento	RS 160.471 CP 36.281.413 CS 36.230.019	6.949.562 33.950.713 33.481.539	469.174 1.988.099 2.508.667	7.418.736 35.938.812 35.990.206
Dati consuntivi					
(*)	Personale	RS 6.436 CP 31.590.386 CS 31.589.103	78.988 31.253.338 31.245.158	5.254 -19.533 -31.422	84.242 31.233.805 31.213.736
	Beni e servizi	RS 280 CP 5.934 CS 6.210	20 5.977 5.997	-20 20	<< 5.997 5.997
	Informatica di servizio	RS 461 CP 97.081 CS 96.750	16.115 97.757 97.425	331 3.475 3.807	16.446 101.232 101.232

(in migliaia di lire)

XIII LEGISLATURA - DISEGNI DI LEGGE E RELAZIONI - DOCUMENTI

MINISTERO DELLA DIFESA

120/006/10

Numero	Unità previsionali di base		Previsioni secondo la legge di Bilancio anno finanziario 1997	Previsioni assestate anno finanziario 1997 (art.17, comma1, L.468/78)	Variazioni che si propongono	Previsioni risultanti per l'anno finanziario 1998
	Denominazione					
8.1.2 - INTERVENTI			<<	<<	30.000.000	30.000.000
		RS	120.000.000	120.000.000	<<	120.000.000
		CS	90.000.000	90.000.000	60.000.000	150.000.000
8.1.2.1 Obiezione di coscienza			<<	<<	30.000.000	30.000.000
		RS	120.000.000	120.000.000	<<	120.000.000
		CS	90.000.000	90.000.000	60.000.000	150.000.000

(in migliaia di lire)

VII LEGISLATURA - DISEGNI DI LEGGE E RELAZIONI - DOCUMENTI

MINISTERO DELLA DIFESA

Numero	Unità previsionali di base		Previsioni secondo la legge di Bilancio anno finanziario 1997	Previsioni assestate anno finanziario 1997 (art.17, comma 1, L.468/78)	Variazioni che si propongono	Previsioni risultanti per l'anno finanziario 1998
	Denominazione					
						120/006/13
	10 - COSTRUZIONI, ARMI E ARMAMENTI NAVALI		RS CP CS	1.368.164.392 1.419.381.877 848.032.279	571.314.203 43.842.625 647.515.976	1.939.478.595 1.463.224.502 1.495.548.255
	10.1 - Spese correnti		RS CP CS	790.961.391 1.039.368.280 599.052.762	488.498.939 69.787.059 507.723.727	1.695.794.310 1.123.157.317 1.072.595.036
	10.1.1 - FUNZIONAMENTO		RS CP CS	790.870.664 1.036.137.527 595.809.162	488.511.786 69.754.750 507.704.265	1.695.346.643 1.119.894.255 1.069.331.974
	10.1.1.1 Spese generali di funzionamento (*)		RS CP CS	377.586 24.883.350 25.143.923	-239.488 -241.453 -506.640	890.467 24.655.216 24.629.508
	10.1.1.2 Istituto idrografico della Marina		RS CP CS	81.776 1.361.300 1.362.000	-700 -809.713 -810.413	2.566.322 1.375.000 1.375.000
Dati conoscitivi						
(*)	Personale		RS CP CS	50.475 21.934.200 21.933.550	21.734 -187.516 -191.479	165.306 21.658.753 21.633.045
	Beni e servizi		RS CP CS	324.008 2.295.469 2.598.923	-263.453 -77.335 -340.790	714.423 2.314.837 2.314.837
	Informatica di servizio		RS CP CS	3.103 653.681 651.450	2.231 23.398 25.629	110.738 681.626 681.626

(in migliaia di lire)

XIII LEGISLATURA - DISEGNI DI LEGGE E RELAZIONI - DOCUMENTI

MINISTERO DELLA DIFESA

120/006/14

Numero	Unità previsionali di base		Previsioni secondo la legge di Bilancio anno finanziario 1997	Previsioni assestate anno finanziario 1997 (art.17, comma1, L.468/78)	Variazioni che si propongono	Previsioni risultanti per l'anno finanziario 1998
	Denominazione					
10.1.1.3	Mezzi operativi e strumentali	RS	212.308.068	468.280.141	140.942.623	609.222.764
		CP	352.059.249	353.173.248	-912.172	352.261.076
		CS	211.116.625	212.230.625	140.030.451	352.261.076
10.1.1.4	Ammodernamento e rinnovamento	RS	578.103.234	734.757.739	347.809.351	1.082.567.090
		CP	657.833.628	669.884.875	71.718.088	741.602.963
		CS	358.186.614	322.075.523	368.990.867	691.066.390
10.1.2	INTERVENTI	RS	90.727	460.514	-12.847	447.667
		CP	3.230.753	3.230.753	32.309	3.263.062
		CS	3.243.600	3.243.600	19.462	3.263.062
10.1.2.1	Rifornimento idrico isole minori	RS	90.727	460.514	-12.847	447.667
		CP	3.230.753	3.230.753	32.309	3.263.062
		CS	3.243.600	3.243.600	19.462	3.263.062
10.2	Spese in conto capitale	RS	122.295.812	160.869.021	82.815.264	243.684.285
		CP	366.011.619	366.011.619	-25.944.434	340.067.185
		CS	283.160.970	283.160.970	139.792.249	422.953.219
10.2.1	INVESTIMENTI	RS	122.295.812	160.869.021	82.815.264	243.684.285
		CP	366.011.619	366.011.619	-25.944.434	340.067.185
		CS	283.160.970	283.160.970	139.792.249	422.953.219
10.2.1.1	Ricerca scientifica	RS	37.850.883	60.888.844	37.725.649	98.614.493
		CP	140.055.649	140.055.649	-25.944.434	114.111.215
		CS	102.330.000	102.330.000	49.506.864	151.836.864
10.2.1.2	Attrezzature e impianti	RS	84.444.929	99.944.792	45.125.000	145.069.792
		CP	225.955.970	225.955.970	<<	225.955.970
		CS	180.830.970	180.830.970	90.285.385	271.116.355
10.2.1.3	Rifornimento idrico isole minori	RS	<<	35.385	<<	<<
		CP	<<	<<	<<	<<
		CS	<<	<<	<<	<<

(in migliaia di lire)

XIII LEGISLATURA - DISEGNI DI LEGGE E RELAZIONI - DOCUMENTI

MINISTERO DELLA DIFESA

Numero	Unità previsionali di base		Previsioni secondo la legge di Bilancio anno finanziario 1997	Previsioni assestate anno finanziario 1997 (art.17, comma1, L.468/78)	Variazioni che si propongono	Previsioni risultanti per l'anno finanziario 1998
	Denominazione					
	11 - COSTRUZIONI, VEICOLI E ARMAMENTI AERONAUTICI E SPAZIALI	RS CP CS	2.781.748.327 3.613.787.246 2.424.174.600	3.919.630.914 3.734.505.432 2.364.657.205	1.369.848.209 23.501.524 1.361.843.334	5.289.479.123 3.758.006.956 3.726.500.739
	11.1 - Spese correnti	RS CP CS	2.724.058.489 3.409.704.959 2.273.373.600	3.830.753.961 3.530.423.145 2.213.856.205	1.316.566.922 56.791.176 1.288.570.611	5.147.320.883 3.587.214.321 3.502.426.816
	11.1.1 - FUNZIONAMENTO	RS CP CS	2.719.324.327 3.399.901.279 2.260.428.600	3.819.724.074 3.519.845.149 2.200.136.889	1.319.708.242 58.223.961 1.293.144.716	5.139.432.316 3.578.069.110 3.493.281.605
	11.1.1.1 Spese generali di funzionamento (*)	RS CP CS	234.324 36.969.218 37.151.499	966.290 36.725.547 36.906.487	-180.954 -2.852.138 -3.056.967	785.336 33.873.409 33.849.520
	11.1.1.2 Mezzi operativi e strumentali	RS CP CS	872.201.369 1.197.129.926 907.163.000	1.824.543.158 1.211.383.039 921.416.113	289.966.926 10.865.603 300.832.529	2.114.510.084 1.222.248.642 1.222.248.642
Dati consuntivi						
	(*)					
	Personale	RS CP CS	2.355 34.634.555 34.633.356	158.895 34.317.741 34.315.413	2.316 -2.823.132 -2.844.693	161.211 31.494.609 31.470.720
	Beni e servizi	RS CP CS	228.590 1.622.733 1.808.643	689.219 1.690.924 1.876.621	-185.699 -54.488 -240.185	503.520 1.636.436 1.636.436
	Informatica di servizio	RS CP CS	3.379 711.930 709.500	118.176 716.882 714.453	2.429 25.482 27.911	120.605 742.364 742.364

(in migliaia di lire)

XIII LEGISLATURA - DISEGNI DI LEGGE E RELAZIONI - DOCUMENTI

MINISTERO DELLA DIFESA

120/006/16

Numero	Unita' previsionali di base		Previsioni secondo la legge di Bilancio anno finanziario 1997	Previsioni assestate anno finanziario 1997 (art.17, commai. L.468/78)	Variazioni che si propongono	Previsioni risultanti per l'anno finanziario 1998
	Denominazione					
11.1.1.3	Ammodernamento e rinnovamento	RS	1.846.888.634	1.994.214.626	1.029.922.270	3.024.136.896
		CP	2.165.802.135	2.271.736.563	50.210.496	2.321.947.059
		CS	1.316.114.101	1.241.814.289	995.369.154	2.237.183.443
11.1.2	INTERVENTI	RS	4.734.162	11.029.887	-3.141.320	7.888.567
		CP	9.803.680	10.577.996	-1.432.785	9.145.211
		CS	12.945.000	13.719.316	-4.574.105	9.145.211
11.1.2.1	Assistenza al volo civile	RS	4.734.162	11.029.887	-3.141.320	7.888.567
		CP	9.803.680	10.577.996	-1.432.785	9.145.211
		CS	12.945.000	13.719.316	-4.574.105	9.145.211
11.2	Spese in conto capitale	RS	57.689.838	88.876.953	53.281.287	142.158.240
		CP	204.082.287	204.082.287	-33.289.652	170.792.635
		CS	150.801.000	150.801.000	73.272.923	224.073.923
11.2.1	INVESTIMENTI	RS	57.689.838	88.876.953	53.281.287	142.158.240
		CP	204.082.287	204.082.287	-33.289.652	170.792.635
		CS	150.801.000	150.801.000	73.272.923	224.073.923
11.2.1.1	Ricerca scientifica	RS	48.566.979	78.127.296	48.406.287	126.533.583
		CP	179.707.287	179.707.287	-33.289.652	146.417.635
		CS	131.301.000	131.301.000	63.522.923	194.823.923
11.2.1.2	Attrezzature e impianti	RS	9.122.859	10.749.657	4.875.000	15.624.657
		CP	24.375.000	24.375.000	<<	24.375.000
		CS	19.500.000	19.500.000	9.750.000	29.250.000

(in migliaia di lire)

XIII LEGISLATURA - DISEGNI DI LEGGE E RELAZIONI - DOCUMENTI

MINISTERO DELLA DIFESA

Numero	Unita' previsionali di base		Previsioni secondo la legge di Bilancio anno finanziario 1997	Previsioni assestate anno finanziario 1997 (art.17, commai, L.468/78)	Variazioni che si propongono	Previsioni risultanti per l'anno finanziario 1998
	Denominazione					
	12 - ASSISTENZA AL VOLO, DIFESA AEREA E TELECOMUNICAZIONI	RS CP CS	379.993.502 666.428.768 550.428.291	550.085.466 687.182.711 548.051.906	139.130.622 10.212.798 168.283.976	689.216.088 697.395.509 716.335.882
	12.1 - Spese correnti	RS CP CS	354.312.173 566.163.241 452.448.291	473.662.169 586.917.184 450.071.906	136.845.094 -1.130.401 135.698.230	610.507.283 585.786.783 585.770.136
	12.1.1 - FUNZIONAMENTO	RS CP CS	339.177.117 534.821.001 411.063.291	438.399.762 553.099.465 406.211.427	146.887.854 3.450.196 150.321.587	585.287.616 556.549.661 556.533.014
	12.1.1.1 Spese generali di funzionamento (*)	RS CP CS	290.769 82.475.737 82.270.163	10.056.187 82.687.567 82.479.295	208.088 2.088.340 2.279.965	10.264.275 84.775.907 84.759.260
	12.1.1.2 Mezzi operativi e strumentali	RS CP CS	80.480.752 169.690.601 155.083.750	140.961.132 176.184.540 161.577.688	14.606.852 -6.214.703 8.392.149	155.567.984 169.969.837 169.969.837
Dati conoscitivi						
(*)	Personale	RS CP CS	5.915 22.477.416 22.476.503	97.187 22.271.859 22.268.336	3.339 -59.112 -72.236	100.526 22.212.747 22.196.100
	Beni e servizi	RS CP CS	97 2.064 2.160	7 2.079 2.086	-7 7 <<	<< 2.086 2.086
	Informatica di servizio	RS CP CS	284.757 59.996.257 59.791.500	9.958.993 60.413.629 60.208.873	204.756 2.147.445 2.352.201	10.163.749 62.561.074 62.561.074

(in migliaia di lire)

XIII LEGISLATURA - DISEGNI DI LEGGE E RELAZIONI - DOCUMENTI

MINISTERO DELLA DIFESA

120/006/18

Numero	Unità previsionali di base Denominazione	Previsioni secondo la legge di Bilancio anno finanziario 1997		Previsioni assettate anno finanziario 1997 (art.17, commat. I, 468/78)		Variazioni che si proporgono	Previsioni risultanti per l'anno finanziario 1998
		RS CP CS	RS CP CS	RS CP CS	RS CP CS		
12.1.1.3	Ammodernamento e rinnovamento	RS	258.405.596	287.382.443	132.072.914	419.455.357	
		CP	282.054.663	294.227.358	7.576.559	301.803.917	
		CS	173.709.378	162.154.444	139.649.473	301.803.917	
12.1.2	INTERVENTI	RS	15.135.056	35.262.407	-10.042.760	25.219.647	
		CP	31.342.240	33.817.719	-4.580.597	29.237.122	
		CS	41.385.000	43.860.479	-14.623.357	29.237.122	
12.1.2.1	Assistenza al volo civile	RS	15.135.056	35.262.407	-10.042.760	25.219.647	
		CP	31.342.240	33.817.719	-4.580.597	29.237.122	
		CS	41.385.000	43.860.479	-14.623.357	29.237.122	
12.2	Spese in conto capitale	RS	25.681.329	76.423.297	2.285.528	78.708.825	
		CP	100.285.527	100.285.527	11.343.199	111.608.726	
		CS	97.980.000	97.980.000	32.585.746	130.565.746	
12.2.1	INVESTIMENTI	RS	25.681.329	76.423.297	2.285.528	78.708.825	
		CP	100.285.527	100.285.527	11.343.199	111.608.726	
		CS	97.980.000	97.980.000	32.585.746	130.565.746	
12.2.1.1	Ricerca scientifica	RS	11.944.500	19.214.527	11.904.980	31.119.507	
		CP	44.196.980	44.196.980	-8.187.214	36.009.766	
		CS	32.292.000	32.292.000	15.622.746	47.914.746	
12.2.1.2	Attrezzature e impianti	RS	13.736.829	57.208.770	-9.619.452	47.589.318	
		CP	56.068.547	56.068.547	19.530.413	75.598.960	
		CS	65.688.000	65.688.000	16.963.000	82.651.000	

(in migliaia di lire)

XIII LEGISLATURA - DISEGNI DI LEGGE E RELAZIONI - DOCUMENTI

MINISTERO DELLA DIFESA

Numero	Unità previsionali di base Denominazione	120/006/19			Previsioni risultanti per l'anno finanziario 1998
		Previsioni secondo la legge di Bilancio anno finanziario 1997	Previsioni assestate anno finanziario 1997 (art.17, comma 1, L.468/78)	Variazioni che si propongono	
	13 - MOTORIZZAZIONE E COMBUSTIBILI	RS CP CS	1.189.192.630 1.113.884.495 711.335.511	402.548.812 -38.392.834 364.141.524	1.591.741.442 1.075.491.661 1.075.477.035
	13.1 - Spese correnti	RS CP CS	977.394.952 1.091.913.675 730.906.067	402.548.812 -38.392.834 364.141.524	1.591.741.442 1.075.491.661 1.075.477.035
	13.1.1 - FUNZIONAMENTO	RS CP CS	977.251.811 1.090.220.213 729.139.367	402.622.050 -38.376.953 364.230.643	1.591.366.803 1.073.797.481 1.073.782.855
	13.1.1.1 Spese generali di funzionamento (*)	RS CP CS	66.680.144 241.941.234 155.181.173	86.762.573 -7.130.071 79.618.049	244.874.728 235.209.889 235.195.263
	13.1.1.2 Mezzi operativi e strumentali	RS CP CS	232.557.053 344.546.357 227.517.000	117.029.357 -26.303.844 90.725.513	386.620.654 340.503.374 340.503.374
Dati consociativi					
(*)	Personale	RS CP CS	5.865 8.063.566 8.063.133	82.700 8.090.414 8.087.374	2.867 -139.763 -151.349
	Beni e servizi	RS CP CS	66.673.296 233.670.561 146.911.640	157.995.077 234.040.998 147.281.999	86.758.999 -6.997.721 79.761.278
	Informatica di servizio	RS CP CS	983 207.107 206.400	34.378 208.548 207.841	707 7.413 8.120

(in migliaia di lire)

XIII LEGISLATURA - DISEGNI DI LEGGE E RELAZIONI - DOCUMENTI

MINISTERO DELLA DIFESA

120/06820

Numero	Unita' previsionali di base Denominazione	Previsioni secondo la legge di Bilancio anno finanziario 1997		Previsioni assestate anno finanziario 1997 (art.17, comma 1, L.468/78)		Variazioni che si propongono	Previsioni risultanti per l'anno finanziario 1998
		RS CP CS		RS CP CS			
13.1.1.3	Ammodernamento e rinnovamento	RS CP CS	678.014.614 503.732.622 346.441.194	761.041.301 503.027.256 304.197.137	198.830.120 -4.943.038 193.887.081	959.871.421 498.084.218 498.084.218	
	13.1.2 - INTERVENTI	RS CP CS	143.141 1.693.462 1.766.700	447.877 1.710.061 1.783.299	-73.238 -15.891 -89.119	374.639 1.694.180 1.694.180	
13.1.2.1	Rifornimento idrico isole minori	RS CP CS	41.655 1.483.302 1.489.200	211.431 1.483.302 1.489.200	-5.898 14.833 8.935	205.533 1.498.135 1.498.135	
13.1.2.2	Assistenza al volo civile	RS CP CS	101.486 210.160 277.500	236.446 226.759 294.099	-67.340 -30.714 -98.054	169.106 196.045 196.045	
	13.2 - Spese in conto capitale	RS CP CS	<< << <<	<< << <<	<< << <<	<< << <<	
	13.2.1 - INVESTIMENTI	RS CP CS	<< << <<	<< << <<	<< << <<	<< << <<	
13.2.1.1	Ricerca scientifica	RS CP CS	<< << <<	<< << <<	<< << <<	<< PER MEMORIA PER MEMORIA	

(in migliaia di lire)

XIII LEGISLATURA - DISEGNI DI LEGGE E RELAZIONI - DOCUMENTI

MINISTERO DELLA DIFESA

Numero	Unita' previsionali di base		Previsioni secondo la legge di Bilancio anno finanziario 1997	Previsioni assestate anno finanziario 1997 (art.17, comma1, L.468/78)	Variazioni che si propongono	Previsioni risultanti per l'anno finanziario 1998
	Denominazione					
	14 - COMMISSARIATO	RS CP CS	437.192.299 988.567.914 631.905.227	504.083.860 1.003.859.696 647.123.217	356.736.302 -85.940.494 270.782.478	860.820.162 917.919.202 917.905.695
	14.1 - Spese correnti	RS CP CS	437.192.299 988.567.914 631.905.227	504.083.860 1.003.859.696 647.123.217	356.736.302 -85.940.494 270.782.478	860.820.162 917.919.202 917.905.695
	14.1.1 - FUNZIONAMENTO	RS CP CS	437.192.299 988.567.914 631.905.227	504.083.860 1.003.859.696 647.123.217	356.736.302 -85.940.494 270.782.478	860.820.162 917.919.202 917.905.695
	14.1.1.1 Spese generali di funzionamento (*)	RS CP CS	2.455.671 46.514.502 48.679.227	8.372.925 46.284.300 48.375.233	-2.091.110 428.081 -1.676.204	6.281.815 46.712.381 46.699.029
	14.1.1.2 Vettovagliamento, equipaggiamento, igiene e casermaaggio	RS CP CS	422.865.182 910.847.132 553.002.000	445.942.092 926.368.077 568.522.945	357.845.132 -70.122.136 287.722.841	803.787.224 856.245.941 856.245.786
Dati consuntivi						
(*)	Personale	RS CP CS	1.617 12.711.026 12.710.579	68.108 12.523.091 12.448.996	73.917 124.967 185.710	142.025 12.648.058 12.634.706
	Beni e servizi	RS CP CS	139.882 12.055.755 11.949.298	1.719.033 12.057.393 11.950.792	106.602 85.330 191.931	1.825.635 12.142.723 12.142.723
	Informatica di servizio	RS CP CS	2.314.172 21.747.721 24.019.350	6.585.784 21.703.816 23.975.445	-2.271.629 217.784 -2.053.845	4.314.155 21.921.600 21.921.600

(in migliaia di lire)

XIII LEGISLATURA - DISEGNI DI LEGGE E RELAZIONI - DOCUMENTI

MINISTERO DELLA DIFESA

120/00622

Numero	Unità previsionali di base Denominazione	Previsioni secondo la legge di Bilancio anno finanziario 1997	Previsioni assettate anno finanziario 1997 (art.17, comma 1, L.468/78)	Variations che si propongono	Previsioni risultanti per l'anno finanziario 1998
14.1.1.3	Ammodernamento e rinnovamento	RS 11.871.446 CP 31.206.280 CS 30.224.000	49.768.843 31.207.319 30.225.039	982.280 -16.246.439 -15.264.159	50.751.123 14.960.880 14.960.880
	14.2 - Spese in conto capitale	RS <<< CP <<< CS <<<	<<< <<< <<<	<<< <<< <<<	<<< <<< <<<
	14.2.1 - INVESTIMENTI	RS <<< CP <<< CS <<<	<<< <<< <<<	<<< <<< <<<	<<< <<< <<<
	14.2.1.1 Ricerca scientifica	RS <<< CP <<< CS <<<	<<< <<< <<<	<<< <<< <<<	<<< PER MEMORIA PER MEMORIA

(in migliaia di lire)

XIII LEGISLATURA - DISEGNI DI LEGGE E RELAZIONI - DOCUMENTI

MINISTERO DELLA DIFESA

Numero	Unita' previsionali di base		Previsioni secondo la legge di Bilancio anno finanziario 1997	Previsioni assestate anno finanziario 1997 (art.17, comma 1, L.468/78)	Variazioni che si propongono	Previsioni risultanti per l'anno finanziario 1998
	Denominazione					
	15 - LAVORI, DEMANIO E MATERIALI DEL GENIO	RS CP CS	610.687.829 1.053.721.985 811.420.775	1.132.861.230 1.077.574.415 815.948.255	247.954.391 33.322.937 335.469.708	1.380.815.621 1.110.897.352 1.151.417.963
	15.1 - Spese correnti	RS CP CS	549.301.084 1.043.694.732 761.623.666	1.010.274.055 1.062.911.586 761.515.570	301.395.582 37.727.726 340.296.393	1.311.669.637 1.100.639.312 1.101.811.963
	15.1.1 - FUNZIONAMENTO	RS CP CS	534.450.161 985.035.723 694.450.566	963.422.866 1.003.033.679 706.717.289	296.315.956 49.401.234 345.690.375	1.259.738.822 1.052.434.913 1.052.407.564
	15.1.1.1 Spese generali di funzionamento (*)	RS CP CS	1.122.698 297.199.991 290.045.896	7.451.674 299.168.834 292.011.068	7.157.333 -3.341.249 3.789.169	14.609.007 295.827.585 295.800.237
	15.1.1.1.2 Mezzi operativi e strumentali	RS CP CS	202.732.766 415.989.581 202.750.250	292.623.960 429.368.060 215.827.729	213.540.331 -5.907.260 207.633.070	506.164.291 423.460.800 423.460.799
Dati consociativi						
	(*) Personale	RS CP CS	7.667 17.396.553 17.396.300	137.859 17.318.238 17.314.369	3.435 -181.790 -205.269	141.294 17.136.448 17.109.100
	Beni e servizi	RS CP CS	1.114.632 279.719.301 272.565.746	7.299.849 281.765.874 274.612.264	7.153.611 -3.162.471 3.991.139	14.453.460 278.603.403 278.603.403
	Informatica di servizio	RS CP CS	399 84.137 83.850	13.966 84.722 84.435	287 3.012 3.299	14.253 87.734 87.734

(in migliaia di lire)

XIII LEGISLATURA - DISEGNI DI LEGGE E RELAZIONI - DOCUMENTI

MINISTERO DELLA DIFESA

120/00624

Numero	Unità previsionali di base		Previsioni secondo la legge di Bilancio anno finanziario 1997	Previsioni assettate anno finanziario 1997 (art.17, comma1, L.468/78)	Variazioni che si propongono	Previsioni risultanti per l'anno finanziario 1998
	Denominazione					
15.1.1.3	Ammodernamento e rinnovamento	RS	330.604.697	663.347.232	75.618.292	738.965.524
		CP	271.846.151	274.496.785	58.649.743	333.146.528
		CS	202.154.420	198.878.492	134.268.036	333.146.528
15.1.2 - INTERVENTI		RS	14.850.923	46.851.189	5.079.626	51.930.815
		CP	58.659.009	59.877.907	-11.673.508	48.204.399
		CS	67.173.100	54.798.281	-5.393.882	49.404.399
15.1.2.1	Rifornimento idrico isole minori	RS	22.254	112.956	-3.151	109.805
		CP	792.449	792.449	7.925	800.374
		CS	795.600	795.600	4.774	800.374
15.1.2.2	Assistenza al volo civile	RS	7.452.328	17.362.805	-4.944.940	12.417.865
		CP	15.432.560	16.651.458	-2.255.433	14.396.025
		CS	20.377.500	21.596.398	-7.200.373	14.396.025
15.1.2.3	Servizi militari	RS	7.376.341	29.375.428	10.027.717	39.403.145
		CP	42.834.000	42.834.000	-9.426.000	33.008.000
		CS	46.000.000	32.406.283	1.801.717	34.208.000
15.2 - Spese in conto capitale		RS	61.386.745	122.587.175	-53.441.191	69.145.984
		CP	10.027.253	14.662.829	-4.404.789	10.258.040
		CS	49.797.109	54.432.685	-4.826.685	49.606.000
15.2.1 - INVESTIMENTI		RS	61.386.745	122.587.175	-53.441.191	69.145.984
		CP	10.027.253	14.662.829	-4.404.789	10.258.040
		CS	49.797.109	54.432.685	-4.826.685	49.606.000
15.2.1.1	Edilizia di servizio	RS	55.366.973	88.389.757	-50.772.643	37.617.114
		CP	<<	4.539.361	-4.539.361	<<
		CS	37.101.309	41.640.670	-6.640.670	35.000.000
15.2.1.2	Attrezzature e impianti	RS	6.019.772	34.149.144	-2.668.548	31.480.596
		CP	9.866.453	9.878.441	122.599	10.001.040
		CS	12.535.000	12.546.988	1.802.012	14.349.000
15.2.1.3	Edilizia abitativa	RS	<<	48.274	<<	48.274
		CP	160.800	245.027	11.973	257.000
		CS	160.800	245.027	11.973	257.000

(in migliaia di lire)

XIII LEGISLATURA - DISEGNI DI LEGGE E RELAZIONI - DOCUMENTI

MINISTERO DELLA DIFESA

Numero	Unità previsionali di base		Previsioni secondo la legge di Bilancio anno finanziario 1997	Previsioni assestate anno finanziario 1997 (art.17, comma, L.468/78)	Variazioni che si propongono	Previsioni risultanti per l'anno finanziario 1998
	Denominazione					
	16 - SANITA' MILITARE	RS CP CS	9.235.213 126.143.974 125.189.023	41.417.556 128.212.715 134.784.388	-6.571.675 2.958.092 -3.622.150	34.845.881 131.170.807 131.162.238
	16.1 - Spese correnti	RS CP CS	9.235.213 126.143.974 125.189.023	41.417.556 128.212.715 134.784.388	-6.571.675 2.958.092 -3.622.150	34.845.881 131.170.807 131.162.238
	16.1.1 - FUNZIONAMENTO	RS CP CS	9.235.213 126.143.974 125.189.023	33.889.656 128.212.715 127.256.488	956.225 2.958.092 3.905.750	34.845.881 131.170.807 131.162.238
	16.1.1.1 Spese generali di funzionamento (*)	RS CP CS	5.395.375 113.608.417 112.972.023	16.297.647 115.634.562 114.996.892	637.668 8.230.925 8.860.026	16.935.315 123.865.487 123.856.918
	16.1.1.2 Stabilimento chimico-farmaceutico militare	RS CP CS	<< 2.441.837 2.441.000	1.494.199 2.484.097 2.483.260	837 -17.897 -17.060	1.495.036 2.466.200 2.466.200
Dati consociativi						
(*)	Personale	RS CP CS	2.933 5.640.678 5.640.465	40.991 5.611.087 5.609.653	1.431 -45.336 -52.471	42.422 5.565.751 5.557.182
	Beni e servizi	RS CP CS	5.391.766 107.825.353 107.189.658	16.233.021 109.880.099 109.244.348	635.751 8.271.164 8.906.915	16.868.772 118.151.263 118.151.263
	Informatica di servizio	RS CP CS	676 142.386 141.900	23.635 143.376 142.891	486 5.097 5.582	24.121 148.473 148.473

(in migliaia di lire)

XIII LEGISLATURA - DISEGNI DI LEGGE E RELAZIONI - DOCUMENTI

MINISTERO DELLA DIFESA

120006/26

Numero	Unità previsionali di base Denominazione	Previsioni secondo la Legge di Bilancio anno finanziario 1997		Previsioni assestate anno finanziario 1997 (art.17, comma1, L.468/78)		Variazioni che si propongono		Previsioni risultanti per l'anno finanziario 1998	
		RS CP CS	<< << <<	RS CP CS	<< << <<	<< << <<	<< << <<	<< << <<	<< << <<
16.1.1.3	Amodernamento e rinnovamento	RS	3.839.838	16.097.810	317.720	16.415.530			
		CP	10.093.720	10.094.056	-5.254.936	4.839.120			
		CS	9.776.000	9.776.336	-4.937.216	4.839.120			
16.1.2	INTERVENTI	RS	<<	7.527.900	-7.527.900	<<			
		CP	<<	<<	<<	<<			
		CS	<<	7.527.900	-7.527.900	<<			
16.1.2.1	Lotta alla droga	RS	<<	7.527.900	-7.527.900	<<			
		CP	<<	<<	<<	<<			
		CS	<<	7.527.900	-7.527.900	<<			
16.2	Spese in conto capitale	RS	<<	<<	<<	<<			
		CP	<<	<<	<<	<<			
		CS	<<	<<	<<	<<			
16.2.1	INVESTIMENTI	RS	<<	<<	<<	<<			
		CP	<<	<<	<<	<<			
		CS	<<	<<	<<	<<			
16.2.1.1	Ricerca scientifica	RS	<<	<<	<<	<<			
		CP	<<	<<	<<	<<			
		CS	<<	<<	<<	<<			

PER MEMORIA
PER MEMORIA

(in migliaia di lire)

XIII LEGISLATURA - DISEGNI DI LEGGE E RELAZIONI - DOCUMENTI

MINISTERO DELLA DIFESA

Numero	Unità previsionali di base		Previsioni secondo la legge di Bilancio anno finanziario 1997	Previsioni assestate anno finanziario 1997 (art.17, comma 1, L.468/78)	Variazioni che si propongono	Previsioni risultanti per l'anno finanziario 1998
	Denominazione					
	17 - PENSIONI	RS CP CS	1.536.038 1.765.935.873 1.765.910.672	230.824.742 2.294.891.783 2.294.865.507	26.274 -301.125.502 -301.117.618	230.851.016 1.993.766.281 1.993.747.889
	17.1 - Spese correnti	RS CP CS	1.536.038 1.765.935.873 1.765.910.672	230.824.742 2.294.891.783 2.294.865.507	26.274 -301.125.502 -301.117.618	230.851.016 1.993.766.281 1.993.747.889
17.1.1.0	FUNZIONAMENTO (*)	RS CP CS	1.418.749 27.072.873 27.070.672	4.325.274 26.987.783 26.984.507	3.274 1.768.498 1.730.382	4.328.548 28.756.281 28.714.889
	17.1.1.2 - TRATTAMENTI DI QUIESCENZA, INTEGRATIVI E SOSTITUTIVI	RS CP CS	117.289 1.738.863.000 1.738.840.000	226.499.468 2.267.904.000 2.267.881.000	23.000 -302.894.000 -302.848.000	226.522.468 1.965.010.000 1.965.033.000
17.1.2.1	Indennità'	RS CP CS	25.760 66.393.000 66.370.000	12.334.108 66.393.000 66.370.000	23.000 -1.393.000 -1.347.000	12.357.108 65.000.000 65.023.000
Dati conoscitivi						
(*)	Personale	RS CP CS	2.497 21.418.045 21.418.027	208.943 21.325.452 21.324.403	1.047 248.145 207.802	201.990 21.573.597 21.532.205
	Beni e servizi	RS CP CS	1.413.149 5.001.147 5.001.195	4.015.824 5.004.103 5.004.107	-4 1.496.955 1.496.951	4.015.820 6.501.058 6.501.058
	Informatica di servizio	RS CP CS	3.103 653.681 651.450	108.507 658.228 655.997	2.231 23.398 25.629	110.738 681.626 681.626

(in migliaia di lire)

XIII LEGISLATURA -- DISEGNI DI LEGGE E RELAZIONI - DOCUMENTI

MINISTERO DELLA DIFESA

120/006/28

Numero	Unita' previsionali di base		Previsioni secondo la legge di Bilancio anno finanziario 1997	Previsioni assestate anno finanziario 1997 (art. 17, comma 1, L. 468/78)	Variazioni che si propongono	Previsioni risultanti per l'anno finanziario 1998
	Denominazione					
17.1.2.2	Pensioni provvisorie		RS 91.529 CP 1.672.470.000 CS 1.672.470.000	214.165.360 2.201.511.000 2.201.511.000	<< -301.501.000 -301.501.000	214.165.360 1.900.010.000 1.900.010.000

(in migliaia di lire)

XIII LEGISLATURA - DISEGNI DI LEGGE E RELAZIONI - DOCUMENTI

MINISTERO DELLA DIFESA

Unita' previsionali di base		120/006/29				
Numero	Denominazione	Previsioni secondo la legge di Bilancio anno finanziario 1997	Previsioni assestate anno finanziario 1997 (art.17, comma1, L.468/78)	Variazioni che si propongono	Previsioni risultanti per l'anno finanziario 1998	
18 -	PROVIDENZE PER IL PERSONALE	RS 736.391 CP 57.664.418 CS 56.793.086	2.177.620 57.623.905 56.320.988	1.302.830 -554.425 1.374.016	3.480.450 57.069.480 57.695.004	
18.1 -	Spese correnti	RS 736.391 CP 57.664.418 CS 56.793.086	2.177.620 57.623.905 56.320.988	1.302.830 -554.425 1.374.016	3.480.450 57.069.480 57.695.004	
18.1.1 -	FUNZIONAMENTO	RS 736.391 CP 57.664.418 CS 56.793.086	2.177.620 57.623.905 56.320.988	1.302.830 -554.425 1.374.016	3.480.450 57.069.480 57.695.004	
18.1.1.1	Spese generali di funzionamento (*)	RS 1.093 CP 4.178.340 CS 4.178.086	38.069 4.149.911 4.149.257	567 -21.704 -26.043	38.636 4.128.207 4.123.214	
18.1.1.2	Assistenza e benessere del personale	RS 735.298 CP 53.486.078 CS 52.615.000	2.139.551 53.473.994 52.171.731	1.302.263 -532.721 1.400.059	3.441.814 52.941.273 53.571.790	
Dati consuntivi						
(*)	Personale	RS 688 CP 4.099.901 CS 4.099.876	25.174 4.070.926 4.070.535	305 -24.486 -29.088	25.479 4.046.440 4.041.447	
	Beni e servizi	RS 36 CP 774 CS 810	3 780 782	-3 2 <<	<< 782 782	
	Informatica di servizio	RS 369 CP 77.665 CS 77.400	12.892 78.205 77.940	265 2.780 3.045	13.157 80.985 80.985	

(in migliaia di lire)

XIII LEGISLATURA - DISEGNI DI LEGGE E RELAZIONI - DOCUMENTI

MINISTERO DELLA DIFESA

120/006/30

Numero	Unità previsionali di base		Previsioni secondo la legge di Bilancio anno finanziario 1997	Previsioni assestate anno finanziario 1997 (art. 17, comma 1, L. 468/78)	Variazioni che si propongono	Previsioni risultanti per l'anno finanziario 1998
	Denominazione					
19 - CONTEZIOSO	RS		1.418.271	4.129.094	2.181	4.131.275
	CP		12.065.427	12.069.581	1.777.063	13.846.644
	CS		12.065.257	12.067.399	1.765.459	13.832.858
19.1 - Spese correnti	RS		1.418.271	4.129.094	2.181	4.131.275
	CP		12.065.427	12.069.581	1.777.063	13.846.644
	CS		12.065.257	12.067.399	1.765.459	13.832.858
19.1.1.0 FUNZIONAMENTO (*)	RS		1.418.271	4.129.094	2.181	4.131.275
	CP		12.065.427	12.069.581	1.777.063	13.846.644
	CS		12.065.257	12.067.399	1.765.459	13.832.858
Dati consociativi						
(*) Personale	RS		3.598	75.269	1.514	76.783
	CP		6.630.732	6.630.411	388.411	7.018.822
	CS		6.630.718	6.628.896	376.140	7.005.036
Beni e servizi	RS		1.413.690	4.019.447	-40	4.019.407
	CP		5.227.588	5.230.622	1.381.239	6.611.861
	CS		5.228.139	5.230.662	1.381.199	6.611.861
Informatica di servizio	RS		983	34.378	707	35.085
	CP		207.107	208.548	7.413	213.961
	CS		206.400	207.841	8.120	215.961

(in migliaia di lire)

XIII LEGISLATURA - DISegni DI LEGGE E RELAZIONI - DOCUMENTI

MINISTERO DELLA DIFESA

Numero	Unità previsionali di base		Previsioni secondo la legge di Bilancio anno finanziario 1997	Previsioni assestate anno finanziario 1997 (art.17, comma 1, L.468/78)	Variazioni che si propongono	Previsioni risultanti per l'anno finanziario 1998
	Denominazione					
	20 - SERVIZI GENERALI	RS CP CS	10.142.527 634.235.138 641.053.078	45.717.841 647.900.978 654.162.429	-6.261.502 17.384.359 11.435.950	39.456.339 665.285.337 665.598.379
	20.1 - Spese correnti	RS CP CS	10.142.527 634.235.138 641.053.078	45.717.841 647.900.978 654.162.429	-6.261.502 17.384.359 11.435.950	39.456.339 665.285.337 665.598.379
	20.1.1 - FUNZIONAMENTO	RS CP CS	8.790.666 558.476.282 565.388.246	39.116.864 572.141.225 578.496.700	-6.355.526 16.728.086 10.333.653	32.761.338 588.869.311 588.830.353
	20.1.1.1 Spese generali di funzionamento (*)	RS CP CS	5.177.700 441.301.325 444.628.417	29.844.810 454.150.905 456.953.143	-2.802.289 14.779.070 11.937.874	27.042.521 468.929.975 468.891.017
	20.1.1.2 Magistratura militare	RS CP CS	209.931 578.000 779.484	169.849 578.000 747.849	-169.849 6.000 -163.849	<< 584.000 584.000
Dati conoscitivi						
(*)	Personale	RS CP CS	2.940 40.676.583 40.675.641	172.671 40.698.022 40.695.860	2.161 1.130.086 1.078.281	174.832 41.828.108 41.774.141
	Beni e servizi	RS CP CS	5.173.961 400.456.468 403.785.076	29.644.207 413.283.438 416.088.412	-2.805.025 13.642.961 10.852.996	26.839.182 426.926.399 426.941.408
	Informatica di servizio	RS CP CS	799 168.274 167.700	27.932 169.445 168.871	575 6.023 6.597	28.507 175.468 175.468

(in migliaia di lire)

XIII LEGISLATURA - DISEGNI DI LEGGE E RELAZIONI - DOCUMENTI

MINISTERO DELLA DIFESA

120/006/32

Numero	Unita' previsionali di base		Previsioni secondo la legge di Bilancio anno finanziario 1997	Previsioni assestate anno finanziario 1997 (art.17, comma1, L.468/78)	Variazioni che si propongono	Previsioni risultanti per l'anno finanziario 1998
	Denominazione					
20.1.1.3	Istituto Geografico Militare		RS 2.923.202	6.937.803	-2.922.564	4.015.239
			CP 11.796.436	12.483.569	-569.169	11.914.400
			CS 14.719.000	15.406.133	-3.491.733	11.914.400
20.1.1.4	Leva, formazione e addestramento		RS 479.833	2.164.402	-460.824	1.703.578
			CP 104.800.521	104.928.751	2.512.185	107.440.936
			CS 105.261.345	105.389.575	2.051.361	107.440.936
20.1.2	INTERVENTI		RS 1.351.861	6.600.977	94.024	6.695.001
			CP 75.758.856	75.759.753	656.273	76.416.026
			CS 75.664.832	75.665.729	1.102.297	76.768.026
20.1.2.1	Rifornimento idrico isole minori		RS 1.271.891	6.455.890	-180.104	6.275.786
			CP 45.291.496	45.291.496	452.933	45.744.429
			CS 45.471.600	45.471.600	272.829	45.744.429
20.1.2.2	Contributi ad enti ed altri organismi		RS 74.232	130.186	-74.232	55.954
			CP 10.000.000	10.000.000	-	10.000.000
			CS 10.074.232	10.074.232	-74.232	10.000.000
20.1.2.3	Interventi diversi		RS 252	2.120	<<	2.120
			CP 104.000	104.000	1.000	105.000
			CS 104.000	104.000	1.000	105.000
20.1.2.4	Corpo militare della Croce Rossa Italiana		<<	<<	<<	<<
			RS 20.352.000	20.352.000	352.000	352.000
			CP 20.000.000	20.000.000	204.000	20.556.000
20.1.2.5	Assistenza al volo civile		RS 5.486	12.781	-3.640	9.141
			CP 11.360	12.257	-1.660	10.597
			CS 15.000	15.897	-5.300	10.597

(in migliaia di lire)

XIII LEGISLATURA - DISEGNI DI LEGGE E RELAZIONI - DOCUMENTI

MINISTERO DELLA DIFESA

Numero	Unità previsionali di base Denominazione	Previsioni secondo la legge di Bilancio anno finanziario 1997	Previsioni assestate anno finanziario 1997 (art.17, comma1, L.468/78)	Variazioni che si propongono	Previsioni risultanti per l'anno finanziario 1998	120/006/83
	20.2 - Spese in conto capitale	RS CP CS	<< << <<	<< << <<	<< << <<	
	20.2.1 - INVESTIMENTI	RS CP CS	<< << <<	<< << <<	<< << <<	
	20.2.1.1 Ricerca scientifica	RS CP CS	<< << <<	<< << <<	<< PER MEMORIA PER MEMORIA	

XIII LEGISLATURA -- DISEGNI DI LEGGE E RELAZIONI - DOCUMENTI

MINISTERO DELLA DIFESA

120/00634

Numero	Unità previsionali di base Denominazione	Previsioni secondo la legge di Bilancio anno finanziario 1997		Previsioni assestate anno finanziario 1997 (art.17, comma1, L.468/78)		Variazioni che si propongono	Previsioni risultanti per l'anno finanziario 1998
		RS CP CS	RS CP CS	RS CP CS	RS CP CS		
21 - ONORANZE AI CADUTI DI GUERRA	21.1 - Spese correnti	RS	1.168.283	3.327.102	-809.301	2.517.801	
		CP	13.391.759	13.399.218	2.887.003	16.286.221	
		CS	14.201.748	14.208.430	2.061.505	16.269.935	
21.1.1.0 FUNZIONAMENTO (*)		RS	1.168.283	3.327.102	-809.301	2.517.801	
		CP	13.391.759	13.399.218	2.887.003	16.286.221	
		CS	14.201.748	14.208.430	2.061.505	16.269.935	
Dati consociativi							
(*)	Personale	RS	1.587	30.835	680	31.515	
		CP	4.294.513	4.276.503	2.821.187	7.097.690	
		CS	4.294.488	4.275.735	2.805.669	7.081.404	
	Beni e servizi	RS	1.166.665	3.295.193	-810.003	2.485.190	
		CP	9.090.774	9.116.198	65.584	9.181.782	
		CS	9.900.810	9.926.200	-744.418	9.181.782	
	Informatica di servizio	RS	31	1.074	22	1.096	
		CP	6.472	6.517	232	6.749	
		CS	6.450	6.495	254	6.749	

(in migliaia di lire)

XIII LEGISLATURA - DISEGNI DI LEGGE E RELAZIONI - DOCUMENTI

MINISTERO DELLA DIFESA

Numero	Unità previsionali di base		Previsioni secondo la legge di Bilancio anno finanziario 1997	Previsioni assestate anno finanziario 1997 (art.17, comma 1, L.468/78)	Variazioni che si propongono	Previsioni risultanti per l'anno finanziario 1998
	Denominazione					
	22 - BILANCIO E AFFARI FINANZIARI	RS CP CS	46.597.740 286.181.906 260.002.909	158.762.435 264.910.195 238.730.885	26.179.221 103.714.112 117.092.182	184.941.656 368.624.307 355.823.067
	22.1 - Spese correnti	RS CP CS	46.597.740 286.181.906 260.002.909	158.762.435 264.910.195 238.730.885	26.179.221 103.714.112 117.092.182	184.941.656 368.624.307 355.823.067
	22.1.1.0 FUNZIONAMENTO (*)	RS CP CS	823 71.934.755 71.934.581	206.536 71.585.415 71.584.928	398 307.122 306.369	206.934 71.892.537 71.891.297
	22.1.2 - INTERVENTI	RS CP CS	46.596.917 214.247.151 188.068.328	158.555.899 193.324.780 167.145.957	26.178.823 103.406.990 116.785.813	184.734.722 296.731.770 283.931.770
	22.1.2.1 Accordi ed organismi internazionali	RS CP CS	46.596.917 214.247.151 183.068.328	158.555.899 193.324.780 167.145.957	26.178.823 103.406.990 116.785.813	184.734.722 296.731.770 283.931.770
Dati conoscitivi						
(*)	Personale	RS CP CS	247 4.481.050 4.481.041	11.484 4.431.057 4.430.869	100 3.868 2.816	11.584 4.434.925 4.433.685
	Beni e servizi	RS CP CS	146 67.363.096 67.363.240	180.011 67.063.118 67.063.129	-11 300.011 300.000	180.000 67.363.129 67.363.129
	Informatica di servizio	RS CP CS	430 90.609 90.300	15.041 91.240 90.930	309 3.243 3.553	15.350 94.483 94.483

(in migliaia di lire)

XIII LEGISLATURA - DISEGNI DI LEGGE E RELAZIONI - DOCUMENTI

MINISTERO DELLA DIFESA

120/006/86

Numero	Unita' previsionali di base		Previsioni secondo la legge di Bilancio anno finanziario 1997	Previsioni assestate anno finanziario 1997 (art.17, comma1, L.468/78)	Variazioni che si propongono	Previsioni risultanti per l'anno finanziario 1998
	Denominazione					
23 - ARMA DEI CARABINIERI	RS	416.766.228	535.364.795	-6.483.401	528.881.384	
	CP	7.165.140.953	6.972.352.800	45.371.908	7.017.724.708	
	CS	7.161.641.596	6.967.239.169	51.034.456	7.018.273.625	
23.1 - Spese correnti	RS	382.766.228	498.767.761	30.113.623	528.881.384	
	CP	7.165.140.953	6.972.352.800	45.371.908	7.017.724.708	
	CS	7.136.641.596	6.942.239.169	76.034.456	7.018.273.625	
23.1.1 - FUNZIONAMENTO	RS	382.766.228	498.767.761	30.113.623	528.881.384	
	CP	7.165.140.953	6.972.352.800	45.371.908	7.017.724.708	
	CS	7.136.641.596	6.942.239.169	76.034.456	7.018.273.625	
23.1.1.1 Spese generali di funzionamento (*)	RS	110.816.552	128.718.000	8.695.866	137.413.866	
	CP	6.794.043.726	6.594.012.568	48.614.140	6.642.626.708	
	CS	6.786.961.926	6.585.316.694	57.331.814	6.642.648.508	
23.1.1.2 Assistenza e benessere del personale	RS	34.264	518.860	8.457	527.317	
	CP	3.151.100	3.472.423	-289.423	3.183.000	
	CS	3.142.643	3.463.966	246.151	3.710.117	
Dati consociativi						
(*)	RS	20.596	1.270.463	73.274	1.343.737	
	CP	6.413.485.062	6.202.172.725	51.802.983	6.253.975.708	
	CS	6.413.497.862	6.202.099.451	51.898.057	6.253.997.508	
Personale	RS	43.719.357	42.322.878	-2.137.008	40.185.870	
	CP	185.336.600	196.606.408	-5.129.408	191.477.000	
	CS	189.001.600	198.743.408	-7.266.408	191.477.000	
Beni e servizi	RS	66.528.270	79.249.529	8.199.500	87.449.029	
	CP	176.661.964	176.663.342	1.764.658	178.428.000	
	CS	168.462.464	168.463.842	9.964.158	178.428.000	
Vettovagliamento, equipaggiamento, igiene e casermeaggio	RS	548.329	5.875.130	2.560.100	8.435.230	
	CP	18.560.100	18.570.093	175.907	18.746.000	
	CS	16.000.000	16.009.993	2.736.007	18.746.000	
Informatica di servizio	RS	548.329	5.875.130	2.560.100	8.435.230	
	CP	18.560.100	18.570.093	175.907	18.746.000	
	CS	16.000.000	16.009.993	2.736.007	18.746.000	

(in migliaia di lire)

XIII LEGISLATURA - DISEGNI DI LEGGE E RELAZIONI - DOCUMENTI

MINISTERO DELLA DIFESA

Numero	Unità previsionali di base Denominazione	120/006/37			
		Previsioni secondo la legge di Bilancio anno finanziario 1997	Previsioni assestate anno finanziario 1997 (art.17, commai, L.468/78)	Variazioni che si propongono	
				Previsioni risultanti per l'anno finanziario 1998	
23.1.1.3	Mezzi operativi e strumentali	RS 154.650.537 CP 235.810.600 CS 238.693.000	183.562.540 242.702.611 245.584.811	-2.882.200 -6.533.611 -9.415.811	180.680.340 236.169.000 236.169.000
23.1.1.4	Leva, formazione e addestramento	RS 810.347 CP 28.015.527 CS 27.844.027	653.208 28.015.527 27.844.027	171.500 2.569.473 2.740.973	824.708 30.585.000 30.585.000
23.1.1.5	Ammodernamento e rinnovamento	RS 116.454.528 CP 104.120.000 CS 80.000.000	185.315.153 104.149.671 80.029.671	24.120.000 1.011.329 25.131.329	209.435.153 105.161.000 105.161.000
	23.2 - Spese in conto capitale	RS 34.000.000 CP << CS 25.000.000	36.597.024 << 25.000.000	-36.597.024 << -25.000.000	<< << <<
	23.2.1 - INVESTIMENTI	RS 34.000.000 CP << CS 25.000.000	36.597.024 << 25.000.000	-36.597.024 << -25.000.000	<< << <<
	23.2.1.1 Attrezzature e impianti	RS 34.000.000 CP << CS 25.000.000	36.597.024 << 25.000.000	-36.597.024 << -25.000.000	<< << <<

(in migliaia di lire)

XIII LEGISLATURA - DISegni DI LEGGE E RELAZIONI - DOTTORINI

MINISTERO DELLA DIFESA

120/008/1

Riepilogo	Previsioni secondo la legge di Bilancio anno finanziario 1997	Previsioni assettate anno finanziario 1997 (art.17, comma 1, L.469/78)	Variazioni che si propongono	Previsioni risultanti per l'anno finanziario 1998
Spese correnti	RS 6.947.451.526 CP 30.377.395.171 CS 27.362.410.494	RS 10.057.798.454 CP 30.980.007.577 CS 27.615.370.585	RS 3.364.270.946 CP -114.175.547 CS 3.054.486.090	RS 13.422.069.400 CP 30.865.832.030 CS 30.669.856.675
FUNZIONAMENTO	RS 6.859.326.065 CP 28.123.797.020 CS 25.138.309.934	RS 9.556.581.459 CP 28.102.004.608 CS 24.772.945.024	RS 3.328.693.538 CP 226.925.652 CS 3.325.454.004	RS 12.885.274.997 CP 28.328.930.260 CS 28.098.399.028
INTERVENTI	RS 88.008.172 CP 514.735.151 CS 485.260.560	RS 274.717.527 CP 610.098.969 CS 574.544.561	RS 35.554.408 CP -38.207.199 CS 31.880.086	RS 310.271.935 CP 571.891.770 CS 606.424.647
TRATTAMENTI DI QUIESCENZA, INTEGRATIVI E SOSTITUTIVI	RS 117.289 CP 1.738.863.000 CS 1.738.840.000	RS 226.499.468 CP 2.267.904.000 CS 2.267.881.000	RS 23.000 CP -302.894.000 CS -302.848.000	RS 226.522.468 CP 1.965.010.000 CS 1.965.033.000
Spese in conto capitale	RS 302.561.767 CP 683.966.740 CS 610.816.079	RS 487.779.384 CP 690.602.316 CS 615.451.655	RS 49.846.918 CP -53.329.346 CS 217.796.670	RS 537.626.302 CP 637.272.970 CS 833.248.325
INVESTIMENTI	RS 302.561.767 CP 685.966.740 CS 610.816.079	RS 487.779.384 CP 690.602.316 CS 615.451.655	RS 49.846.918 CP -53.329.346 CS 217.796.670	RS 537.626.302 CP 637.272.970 CS 833.248.325
TOTALE	RS 7.250.013.293 CP 31.063.361.911 CS 27.973.226.573	RS 10.545.577.838 CP 31.670.609.893 CS 28.230.822.240	RS 3.414.117.864 CP -167.504.893 CS 3.272.282.760	RS 13.959.695.702 CP 31.503.105.000 CS 31.503.105.000

(in migliaia di lire)

ELENCHI

XIII LEGISLATURA -- DISEGNI DI LEGGE E RELAZIONI - DOCUMENTI

120/010/1

ELENCO N. 1

UNITA' PREVISIONALI DI BASE E CAPITOLI A FAVORE DEI QUALI POSSONO OPERARSI PRELEVAMENTI DAL FONDO A DISPOSIZIONE INSCRITTO
NELL'AMBITO DELL'UNITA' PREVISIONALE DI BASE "FUNZIONAMENTO" (CAPITOLO N. 1245)

MINISTERO DELLA DIFESA

1 - GABINETTO E UFFICI DI DIRETTA COLLABORAZIONE ALL'OPERA
DEL MINISTRO

•1.1.1.0 - FUNZIONAMENTO

1375, 1384, 1407, 1408, 1595, 1603, 1604,
1089, 2000

2 - UFFICIALI ESERCITO

2.1.1.1 - Spese generali di funzionamento

1175, 1383, 1400, 1409, 5201, 5244, 5266,
5502, 5546, 5604, 5624, 1104, 1405, 6009,
5804

2.1.1.2 - Leva, formazione e addestramento

1404, 1406, 1500, 1503

3 - SOTTUFFICIALI ESERCITO

3.1.1.1 - Spese generali di funzionamento

5202, 5245, 5267, 5503, 5542, 5547, 5586,
5605, 5625, 5644, 6802, 5595, 6010, 5805

3.1.1.2 - Leva, formazione e addestramento

5590, 5599, 6202, 6206

4 - PERSONALE MILITARE MARINA

4.1.1.1 - Spese generali di funzionamento

5203, 5246, 5268, 5504, 5543, 5548, 5587,
5606, 5626, 5645, 6803, 5596, 6011, 6031,
5806

4.1.1.2 - Leva, formazione e addestramento

1504, 5591, 5600, 6203, 6207

5 - PERSONALE MILITARE AERONAUTICA

5.1.1.1 - Spese generali di funzionamento

5204, 5247, 5269, 5505, 5544, 5549, 5588,
5607, 5627, 5646, 6804, 5597, 6012, 6032,
5807

5.1.1.2 - Leva, formazione e addestramento

5592, 5601, 6204, 6208, 6210

6 - IMPIEGATI CIVILI

6.1.1.1 - Spese generali di funzionamento

1592, 1598, 1605, 1606, 1615, 1673, 1701,
5205, 5248, 5270, 5647, 1671, 6013, 5808

6.1.1.2 - Formazione e addestramento

1674

6.1.1.3 - Magistratura militare

1589

7 - OPERAI

7.1.1.1 - Spese generali di funzionamento

5206, 5249, 5271, 5288, 5290, 5292, 5802,
6807, 6014, 5809

7.1.1.2 - Formazione e addestramento

1675

XIII LEGISLATURA - DISegni DI LEGGE E RELAZIONI - DOCUMENTI

120/010/2

ELENCO N. 1

UNITA' PREVISIONALI DI BASE E CAPITOLI A FAVORE DEI QUALI POSSONO OPERARSI PRELEVAMENTI DAL FONDO A DISPOSIZIONE INSCRITTO
 NELL'AMBITO DELL'UNITA' PREVISIONALE DI BASE "FUNZIONAMENTO" (CAPITOLO N. 1245)

8 - LEVA, RECLUTAMENTO OBBLIGATORIO, MILITARIZZAZIONE, MOBILITAZIONE CIVILE E CORPI AUSILIARI	
8.1.1.1 - Spese generali di funzionamento	
5221, 5250, 5272, 5506, 5550, 5608, 5628, 6805, 6015, 5810	
8.1.1.2 - Leva, formazione e addestramento	
1402, 5593, 6211	
8.1.2.1 - Obiezione di coscienza	
1403	
9 - ARMI, MUNIZIONI E ARMAMENTI TERRESTRI	
9.1.1.1 - Spese generali di funzionamento	
5207, 5251, 5273, 5507, 5551, 5609, 5629, 1080, 6016, 5811	
9.1.1.2 - Mezzi operativi e strumentali	
1802	
9.1.1.3 - Ammodernamento e rinnovamento	
4004, 4005	
10 - COSTRUZIONI, ARMI E ARMAMENTI NAVALI	
10.1.1.1 - Spese generali di funzionamento	
5208, 5252, 5274, 5508, 5552, 5610, 5630, 6002, 6017, 5812	
10.1.1.2 - Istituto idrografico della Marina	
1844	
10.1.1.3 - Mezzi operativi e strumentali	1832, 1836, 1837, 1838, 1841, 1843, 6602
10.1.2.1 - Rifornimento idrico isole minori	1109
11 - COSTRUZIONI, ARMI E ARMAMENTI AERONAUTICI E SPAZIALI	
11.1.1.1 - Spese generali di funzionamento	5209, 5253, 5275, 5509, 5553, 5611, 5631, 6003, 6018, 5813
11.1.1.2 - Mezzi operativi e strumentali	1872, 1874, 1878, 2103
11.1.1.3 - Ammodernamento e rinnovamento	6214, 6221
12 - ASSISTENZA AL VOLO, DIFESA AEREA E TELECOMUNICAZIONI	
12.1.1.1 - Spese generali di funzionamento	5210, 5254, 5276, 5510, 5554, 5612, 5632, 6004, 6019, 5814
12.1.1.2 - Mezzi operativi e strumentali	2002, 6603, 6753
12.1.1.3 - Ammodernamento e rinnovamento	6215, 6222

RELAZIONE DI LEGGE E RELAZIONE - DOCUMENTI

120/010/3

ELENCO N. 1

UNITA' PREVISIONALI DI BASE E CAPITOLI A FAVORE DEI QUALI POSSONO OPERARSI PRELEVAMENTI DAL FONDO A DISPOSIZIONE INSCRITTO
NELL'AMBITO DELL'UNITA' PREVISIONALE DI BASE "FUNZIONAMENTO" (CAPITOLO N. 1245)

13 - MOTORIZZAZIONE E COMBUSTIBILI

13.1.1.1 - Spese generali di funzionamento

5211, 5255, 5277, 5511, 5555, 5613, 5633,
2104, 2106, 6020, 5815

13.1.1.2 - Mezzi operativi e strumentali

2102

13.1.1.3 - Ammodernamento e rinnovamento

6216

13.1.2.1 - Rifornamento idrico isole minori

6035

14 - COMMISSARIATO

14.1.1.1 - Spese generali di funzionamento

5212, 5256, 5278, 5512, 5556, 5614, 5634,
2505, 2508, 2509, 2510, 2511, 5831, 6005,
6021, 2512, 5816

14.1.1.2 - Vettovagliamento, equipaggiamento, igiene e
casermaggio

2501, 2502, 2503, 2507

14.1.1.3 - Ammodernamento e rinnovamento

6217

15 - LAVORI, DEMANIO E MATERIALI DEL GENIO

15.1.1.1 - Spese generali di funzionamento

5213, 5257, 5279, 5513, 5557, 5615, 5635,
1243, 2806, 2807, 6022, 5817

15.1.1.2 - Mezzi operativi e strumentali

2802, 2803, 2804, 6604

15.1.1.3 - Ammodernamento e rinnovamento

6218, 6223

15.1.2.1 - Rifornamento idrico isole minori

6036

15.1.2.3 - Servitu' militari

2808

16 - SANITA' MILITARE

16.1.1.1 - Spese generali di funzionamento

5214, 5258, 5280, 5514, 5558, 5616, 5636,
3001, 3002, 3003, 6006, 6023, 5818

16.1.1.2 - Stabilimento chimico-farmaceutico militare

3004

16.1.1.3 - Ammodernamento e rinnovamento

6219

17 - PENSIONI

17.1.1.0 - FUNZIONAMENTO

5215, 5259, 5281, 5515, 5559, 5617, 5637,
1242, 6024, 5819

17.1.2.1 - Indennita'

1054

17.1.2.2 - Pensioni provvisorie

1051, 1053

XIII LEGISLATURA - DISEGNI DI LEGGE E RELAZIONI - DOCUMENTI

120/010/4

ELENCO N. 1

UNITA' PREVISIONALI DI BASE E CAPITOLI A FAVORE DEI QUALI POSSONO OPERARSI PRELEVAMENTI DAL FONDO A DISPOSIZIONE INSCRITTO
 NELL'AMBITO DELL'UNITA' PREVISIONALE DI BASE "FUNZIONAMENTO" (CAPITOLO N. 1245)

18 - PROVVIDENZE PER IL PERSONALE	21 - ONORANZE AI CADUTI DI GUERRA
18.1.1.1 - Spese generali di funzionamento	21.1.1.0 - FUNZIONAMENTO
5216, 5260, 5282, 5516, 5560, 5618, 5638, 6025, 5820	5219, 5263, 5285, 5519, 5563, 5621, 5641, 1106, 6028, 5823
18.1.1.2 - Assistenza e benessere del personale	22 - BILANCIO E AFFARI FINANZIARI
3101, 3202, 3204, 3205, 3206, 3207, 3209	22.1.1.0 - FUNZIONAMENTO
19 - CONTENZIOSO	5220, 5264, 5286, 5520, 5564, 5622, 5642, 1072, 6029, 5824
19.1.1.0 - FUNZIONAMENTO	22.1.2.1 - Accordi ed organismi internazionali
5217, 5261, 5283, 5517, 5561, 5619, 5639, 6026, 6852, 6854, 5821	1076, 1168
20 - SERVIZI GENERALI	
20.1.1.1 - Spese generali di funzionamento	
1098, 5218, 5262, 5284, 5518, 5562, 5620, 5640, 1070, 1074, 1075, 1077, 1081, 1083, 1084, 1086, 1087, 1090, 1091, 1092, 1096, 1097, 1099, 1100, 1107, 1110, 1169, 1181, 1244, 1506, 6007, 6027, 6033, 5822	
20.1.1.2 - Magistratura militare	
1094, 1131	
20.1.1.3 - Istituto Geografico Militare	
1103	
20.1.1.4 - Leva, formazione e addestramento	
1078, 1105, 5602, 6212	
20.1.2.1 - Rifornimento idrico isole minori	
6037	

XIII LEGISLATURA - DISEGNI DI LEGGE E RELAZIONI - DOCUMENTI

120/012/1

ELENCO N. 2	
UNITA' PREVISIONALI DI BASE E CAPITOLI A FAVORE DEI QUALI POSSONO OPERARSI PRELEVAMENTI DAL FONDO A DISPOSIZIONE INSCRITTO NELL'AMBITO DELL'UNITA' PREVISIONALE DI BASE "FUNZIONAMENTO" (CAPITOLO N. 4797)	
<p style="text-align: center;">MINISTERO DELLA DIFESA</p> <p>2 - UFFICIALI ESERCITO</p> <p>2.1.1.1 - Spese generali di funzionamento 4756</p> <p>3 - SOTTUFFICIALI ESERCITO</p> <p>3.1.1.1 - Spese generali di funzionamento 6809</p> <p>17 - PENSIONI</p> <p>17.1.2.1 - Indennita' 4573</p> <p>17.1.2.2 - Pensioni provvisorie 4571</p> <p>23 - ARMA DEI CARABINIERI</p> <p>23.1.1.1 - Spese generali di funzionamento 4496, 4499, 4503, 4504, 4505, 4506, 4512, 4514, 4516, 4585, 4757, 6810, 4582, 4590, 4594, 4595, 4596, 4598, 4602, 4614, 4615, 4616, 4617, 4618, 4619, 4621, 4623, 4624, 4626, 4796, 4599, 4600, 4601, 4603, 4620</p> <p>23.1.1.2 - Assistenza e benessere del personale 4751, 4752, 4755</p> <p>23.1.1.3 - Mezzi operativi e strumentali 4587, 4588, 4604, 4605, 4606, 4607, 4608, 4609, 4610, 4611, 4612, 4613</p>	<p>23.1.1.4 - Leva, formazione e addestramento 4507, 4586, 4591, 4592, 4593, 4597</p>

MILITARI - ENEC 19 1100 1 001 VITTO (MILITARI)

ELENCO N. 3

TABELLA PER LA COMPOSIZIONE DELLA RAZIONE VIVERI IN NATURA
E PER LE INTEGRAZIONI DI VITTO E GENERI DI CONFORTO (ART. 2
DEL DECRETO PRESIDENZIALE 11 SETTEMBRE 1950, N. 807).

PER L'ANNO FINANZIARIO 1998 LA COMPOSIZIONE DELLE RAZIONI VIVERI IN NATURA PER I MILITARI CHE NE CONSERVANO IL GODIMENTO, AI SENSI DEL DECRETO PRESIDENZIALE DELL'11 SETTEMBRE 1950, N. 807, NONCHE' LE INTEGRAZIONI VITTO E I GENERI DI CONFORTO DA ATTRIBUIRE AI MILITARI IN SPECIALI CONDIZIONI SONO I SEGUENTI:

RAZIONI VIVERI ORDINARIA		RAZIONE VIVERI SPECIALI (IN SOSTITUZIONE DELLA RAZIONE VIVERI ORDINARIA)	
		A) RAZIONE VIVERI SPECIALE DA VIAGGIO: (A)	
PANE.....	GR. 400	PANE.....	GR. 500
PASTA.....	" 200	CARNE BOVINA IN SCATOLA (B).....	" 220
RISO.....	" 30	FORMAGGIO DA TAVOLA.....	" 100
CARNE DI BUE FRESCA O CONGELATA, AL NETTO DI OSSO.....	" 160	CONFETTURA DI FRUTTA.....	" 50
FORMAGGIO DA TAVOLA.....	" 30	CIOCCOLATO EXTRA FONDENTE.....	" 50
FORMAGGIO GRANA DA RASPA.....	" 9	VINO.....	CL. 50
LEGUMI SECCHI.....	" 35	FRUTTA FRESCA.....	GR. 300
OLIO DI OLIVA.....	CL. 2		
OLIO DI ARACHIDE.....	" 2		
VERDURA FRESCA.....	GR. 300		
DOPPIO CONCENTRATO DI POMODORO.....	" 3		
FRUTTA FRESCA.....	" 300	B) RAZIONE VIVERI SPECIALE DA COMBATTIMENTO (C)	
LATTE.....	CL. 20	MINESTRA IN SCATOLA.....	GR. 400
CAFFE' TOSTATO.....	GR. 4	CARNE BOVINA IN SCATOLA (D).....	" 200
ZUCCHERO SEMOLATO.....	" 20	CARNE SUINA IN SCATOLA.....	" 100
TONNO O TONNIDI SOTTOLIO.....	" 15	BISCOTTO SALATO.....	" 260
VINO.....	CL. 50	BISCOTTO DOLCE.....	" 100
SALE.....	" 50	CONFETTURA DI FRUTTA.....	" 100
COMUNE.....	GR. 15	CIOCCOLATO EXTRA FONDENTE.....	" 100
FINO.....	" 5	PREPARATO DISSETANTE VITAMINICO FRIZZANTE.....	" 50
POMODORI PELATI.....	" 78		

(A) VIENE DISTRIBUITA IN IDONEI CONTENITORI DI PLASTICA O DI CARTA

(B) PARI A I SCATOLETTA REGOLAMENTARE

(C) E CONFEZIONATA IN IDONEI CONTENITORI ED E' COMPLETATA DA ALCUNI ACCESSORI PER L'IMPIEGO DEI GENERI

(D) PARI NORMALMENTE A DUE SCATOLETTA DA GR. 100 CIRCA CADAUNA ED EVENTUALMENTE AD UNA SCATOLETTA REGOLAMENTARE

XIII LEGISLATURA - DISEGNI DI LEGGE E RELAZIONI - DOCUMENTI

ELENCO N. 3

TABELLA PER LA COMPOSIZIONE DELLA RAZIONE VIVERI IN NATURA
E PER LE INTEGRAZIONI DI VITTO E GENERI DI CONFORTO (ART. 2
DEL DECRETO PRESIDENZIALE 11 SETTEMBRE 1950, N. 807).

CAFFE' LIOFILIZZATO	GR.	9	D) RAZIONE VIVERI SPECIALE DI EMERGENZA:		
LATTE CONDENSATO ZUCCHERATO	"	175	TIPO A) PER ENTI PROVVISI DI CUCINA E PER LE UNITA' NAVALI		
ZUCCHERO A QUADRETTI	"	40	CLASSE "GARIBALDI":		
CACAO ZUCCHERATO SOLUBILE	"	30	BISCOTTO DOLCE	GR.	50
VINO	CL.	50	BISCOTTO SALATO	"	300
CORDIALE	"	3	CAFFE' TOSTATO IN CONFEZIONE SOTTOVUOTO	"	12
C) RAZIONE VIVERI SPECIALI PER OPERATORI SUBACQUEI E IN-			CARNE BOVINA IN SCATOLA (A)	"	110
CURSORI:			CONFETTURA DI FRUTTA	"	100
CAFFE' TOSTATO	GR.	12	DOPPIO CONCENTRATO DI POMODORO	"	15
CARNE DI BUE FRESCA O CONGELATA AL NETTO	"	200	FORMAGGIO GRANA DA RASPA	"	5
DI OSSO	"	50	FORMAGGIO DA TAVOLA	"	100
CONFETTURA DI FRUTTA	"	15	OLIO DI OLIVA	CL.	3
DOPPIO CONCENTRATO DI POMODORO	"	40	PASTA	GR.	200
CIPOLE	"	5	PISELLI AL NATURALE IN SCATOLA	"	100
FORMAGGIO GRANA DA RASPA	"	30	RISO	"	30
FORMAGGIO DA TAVOLA	"	400	SALE:		
FRUTTA FRESCA	"	50	COMUNE	"	15
LEGUMI SECCHI	"	3	FINO	"	5
OLIO DI OLIVA	CL.	3	VINO	CL.	50
PANE	GR.	600	ZUCCHERO A QUADRETTI	GR.	40
PASTA	"	180	TIPO B) PER ENTI NON PROVVISI DI CUCINA E PER TUTTE LE UNI-		
PATATE	"	100	TA' NAVALI, CLASSE "GARIBALDI" ESCLUSA (B)		
RISO	"	50	BISCOTTO DOLCE	GR.	100
SALE:			BISCOTTO SALATO	"	300
COMUNE	"	15	CAFFE' LIOFILIZZATO (DUE BUSTINE DA 1,8)	"	3,6
FINO	"	5	CARNE BOVINA IN SCATOLA (C)	"	220
TONNO O TONNIDI SOTT'OLIO	"	20	CIOCCOLATO EXTRA-FONDATE	"	50
VERDURA FRESCA	"	350	CONFETTURA DI FRUTTA	"	100
VINO	CL.	75			
ZUCCHERO A QUADRETTI	GR.	45			

(A) PARI A MEZZA SCATOLETTA REGOLAMENTARE

(B) E' INTEGRATA DA ALCUNI ACCESSORI PER L'IMPIEGO DEI GENERI

(C) PARI AD UNA SCATOLETTA REGOLAMENTARE

XIII LEGISLATURA - DISEGNI DI LEGGE E RELAZIONI - DOCUMENTI

ELENCO N. 3

TABELLA PER LA COMPOSIZIONE DELLA RAZIONE VIVERI IN NATURA
E PER LE INTEGRAZIONI DI VITTO E GENERI DI CONFORTO (ART. 2
DEL DECRETO PRESIDENZIALE 11 SETTEMBRE 1950, N. 807).

BIRRA.....	CL.	33	TORE PET CON TAPPO A VITTE.....	CL.	50
LATTE CONDENSATO ZUCCHERATO.....	GR.	175	SUCCO DI FRUTTA IN CONFEZIONE TETRAPACK.....	"	20
TONNO O TONNIDI SOTTOFOLIO.....	"	100	ZUCCHERO (1).....	GR.	16
VINO.....	CL.	25	DUE PIATTI PRECOTTI (3):		
ZUCCHERO A QUADRETTI.....	GR.	30	- LASAGNE AL FORNO;		
FRUTTA SCIROPATA.....	"	200	- SCALOPPINE CON SPINACI		
PREPARATO DISSETTANTE VITAMINICO FRIZZANTE.....	"	10			
E) LA RAZIONE VIVERI SPECIALE DI VOLO PER IL PERSONALE FACENTE PARTE DEGLI EQUIPAGGI DEI VEILIVOLI BR. 1150 ATLANTIC E DI AEROMOBILI CHE EFFETTUANO MISSIONI DI ANALOGA DURATA (A):			F) RAZIONE VIVERI SPECIALE DI CROCIERA PER IL PERSONALE IM- BARCATO SUI SOMMERGIBILI:		
ACQUA IN CONTENITORE PET CON TAPPO A VITTE.....	CL.	50	ACETO.....	CL.	2,5
BISCOTTO DOLCE.....	GR.	100	BISCOTTO SALATO.....	GR.	440
BISCOTTO SALATO.....	"	150	BURRO IN SCATOLA.....	"	25
CAFFE' LIOFILIZZATO (2) BUSTINE DA GR. 1,8) (1).....	"	3,6	CAFFE' TOSTATO MACINATO IN CONFEZIONE SOTTO- VUOTO.....	GR.	30
CIOCCOLATO EXTRA-FONDENTE.....	"	50	CARNE BOVINA IN SCATOLA (B).....	"	110
CONFEETTURA DI FRUTTA (2).....	"	100	CIOCCOLATO EXTRA-FONDENTE.....	"	50
(4) CONFEZ. MINIPACK DA GR. 25).....	GR.	100	CONFEETTURA DI FRUTTA.....	"	100
INTEGRATORE IDRICO-SALINO ISOTONICO IN CONTENI-			DOPPIO CONCENTRATO DI POMODORO.....	"	10
			DADI PER BRODO.....	"	10
			FAGIOLINI VERDI CONSERVATI.....	"	200
1) SOSTITUIBILI CON:					
- TE' LIOFILIZZATO ZUCCHERATO, DUE BUSTINE DA GR. 9;					
2) SOSTITUIBILE CON:					
- CIOCCOLATO SPALMABILE, QUATTRO CONFEZIONI MINIPACK DA GR. 25 L'UNA, OPPURE CON: BARRETTE DI FRUTTA E CEREALI, DUE BUSTINE DA GR. 40 L'UNA;					
3) RAZIONE *A*: LASAGNE AL FORNO + PETTI DI POLLO ALLA CACCIATORA CON CAROTE;					
RAZIONE *B*: RISO E CARCIOFI + SCALOPPINA CON SPINACI;					
RAZIONE *C*: TORTELLINI AL RAGU' + FILETTO DI MERLUZZO CON SPINACI;					
RAZIONE *D*: PENNE AL POMODORO + SPEZZATINO CON PATATE;					
RAZIONE *E*: GNOCCHETTI AL RAGU' + PETTO DI TACCHINO CON FUNGHI. PER SODDISFARE LE ESIGENZE ALIMENTARI DI EQUIPAGGI OPERANTI SU VEIL- VOLI PRIVI DI QUALSIASI ATTREZZATURA ATTA A RISCALDARE GLI ALIMENTI, SONO STATE IPOTIZZATE ALTRESI LE SEGUENTI COMPOSIZIONI *FREDEDE*, CIOE' SENZA IL PREVENTIVO RISCALDAMENTO;					
RAZIONE *F*: INSALATA DI RISO + INSALATA DI MARE CON MELANZANE;					
RAZIONE *G*: MINESTRONE CON RISO + INSALATA DI POLLO CON PATATE;					
RAZIONE *H*: INSALATA DI RISO + TONNO CON PATATE;					
E' INTEGRATA DA ALCUNI ACCESSORI PER L'IMPIEGO DEI GENERI					
A) PARI A MEZZA SCATOLETTA REGOLAMENTARE					
B)					

XIII LEGISLATURA - DISEGNI DI LEGGE E RELAZIONI - DOCUMENTI

ELENCO N. 3

TABELLA PER LA COMPOSIZIONE DELLA RAZIONE VIVERI IN NATURA
E PER LE INTEGRAZIONI DI VITTO E GENERI DI CONFORTO (ART. 2
DEL DECRETO PRESIDENZIALE 11 SETTEMBRE 1950, N. 807).

FORMAGGIO GRANA DA RASPA.....	GR.	25			
FORMAGGIO DA TAVOLA.....	"	30			
FRUTTA SCROPPATA.....	"	100			
LATTE FRESCO O A LUNGA CONSERVAZIONE.....	CL.	75			
OLIO D'OLIVA.....	"	5			
PASTA.....	GR.	225			
POMODORI PELATI.....	GR.	100			
SALE:					
COMUNE.....	"	15			
FINO.....	"	5			
SUCCO DI AGRUMI.....	GR.	100			
TONNO O TONNIDI SOTT'OLIO.....	"	65			
VINO.....	CL.	50			
ZUCCHERO SEMOLATO.....	GR.	50			
VERDURA FRESCA.....	"	300			
G) RAZIONE VIVERI SPECIALI DI RISERVA:					
BISCOTTO SALATO.....	GR.	400			
CAFFE' TOSTATO (A).....	"	14			
CARNE BOVINA IN SCATOLA (B).....	"	200			
CIOCCOLATO EXTRA-FONDENTE.....	"	50			
CONFETTURA DI FRUTTA.....	"	100			
CORDIALE (A).....	CL.	3			
VINO.....	"	50			
ZUCCHERO SEMOLATO.....	GR.	28			
MIGLIORAMENTO VITTO					
QUOTA MIGLIORAMENTO VITTO A TUTTO IL PERSONALE PROVVISIO DI RAZIONE IN CONFORMITA' DELLE DISPOSIZIONI REGOLAMENTARI VIGENTI PRESSO CIASCUNA FORZA ARMATA.....	L.	625			
QUOTA MIGLIORAMENTO VITTO PER IL PERSONALE A BORDO SU NAVI IN ARMAMENTO O NELLA RISERVA.....	L.	705			
QUOTA MIGLIORAMENTO VITTO PER MILITARI DISLOCATI IN ZONE MALARICHE (DAL 1° GIUGNO AL 31 OTTOBRE).....	L.	745			
QUOTA MIGLIORAMENTO VITTO PER ALLIEVI, COMPRESI CONCORRENTI AGLI ARRUOLAMENTI, DELLE ACCA- DEMIE E DEI COLLEGI MILITARI.....	L.	1.125			
QUOTA MIGLIORAMENTO VITTO PER PICCOLI NUCLEI (DA 6 A 30 MILITARI) A TERRA E A BORDO.....	L.	1.040			
QUOTA MIGLIORAMENTO VITTO PER PICCOLISSIMI NUCLEI (NON SUPERIORI A 5 MILITARI) A TERRA E A BORDO.....	L.	1.660			
QUOTA MIGLIORAMENTO VITTO PER AMMESSI A CASE DI RIPOSO.....	L.	2.550			
SUPPLEMENTO MIGLIORAMENTO VITTO PER RICOR- RENZE SPECIALI.....	L.	960			
INTEGRAZIONI DI VITTO					
1) INTEGRAZIONE VITTO DI COMPOSIZIONE VARIABILE, DA CONCEDERE AI MILITARI, SU AUTORIZZAZIONE DEGLI ALTI					

A) LA SPETTANZA DI CAFFE' TOSTATO, ZUCCHERO SEMOLATO E CORDIALE E' SOSTITIBILE CON DUE BOTTIGLIERE DI LIQUORE DI CAFFE' DA CL. 3
CADAUNA, IN TAL CASO LA RAZIONE E' CONFEZIONATA IN UN UNICO CONTENITORE SOTTOVUOTO CON ESCLUSIONE DEL VINO CHE VIENE
DISTRIBUITO A PARTE.

B) PARI NORMALMENTE A DUE SCA TOLETTE DA GR. 100 CIRCA CADAUNA ED EVENTUALMENTE AD UNA SCA TOLETTA REGOLAMENTARE.

XIII LEGISLATURA - DISEGNI DI LEGGE E RELAZIONI - DOCUMENTI

ELENCO N. 3

TABELLA PER LA COMPOSIZIONE DELLA RAZIONE VIVERI IN NATURA E PER LE INTEGRAZIONI DI VITTO E GENERI DI CONFORTO (ART. 2 DEL DECRETO PRESIDENZIALE 11 SETTEMBRE 1950, N. 807).

COMANDI PERFERICI DESIGNATI DAL MINISTERO DELLA DIFESA, IN OCCASIONE DI PARTICOLARI DISAGI O DI LAVORI FATIGOSI DI CARATTERE ECCEZIONALE ED AI MILITARI DELL'ARMA DEI CARABINIERI A CARATTERE PERMANENTE, SU AUTORIZZAZIONE DEL COMANDO GENERALE DELL'ARMA, QUANDO I CONVIVENTI AL VITTO ORDINARIO, IN SERVIZIO PRESSO I REPARTI DISLOCATI IN ZONE ISOLATE, NON SIANO SUPERIORI ALLE DUE UNITA': LIRE 1.270 (MASSIMO COSTO DELL'INTEGRAZIONE).

2) INTEGRAZIONE VITTO, LIMITATA ALLA DURATA DEI RISPETTIVI CORSI, PER ALLIEVI DELLE ACCADEMIE E SCUOLE MILITARI, COMPRESI I GIOVANI CONCORRENTI AGLI ARRUOLAMENTI DURANTE LA PERMANENZA PRESSO LE STESSO O PRESSO I CENTRI DI SELEZIONE ATTUDINALE, ALLIEVI DELLE SCUOLE DI APPLICAZIONE, ALLIEVI UFFICIALI, ALLIEVI SOTTUFFICIALI, GRADUATI E MILITARI SEMPLICI, ALLIEVI DEI CORSI DI SPECIALIZZAZIONE E PERFEZIONAMENTO, ALLIEVI SCUOLE C.E.M.M., ALLIEVI PILOTI E PILOTI DI AEREOPLANO, ALLIEVI DELLE SCUOLE DI PILOTAGGIO PER IL CONSEGUIMENTO DEL BREVETTO DI PILOTA DI AEREOPLANO O DI PILOTA MILITARE, VOLONTARI A FERMA PROLUNGATA PRESSO I MARCIANTRO ED I B.A.R., MILITARI DELL'ARMA DEI CARABINIERI RIVESTENTI LA QUALIFICA DI ALLIEVI FREQUENTATORI DI CORSI PRESSO

GLI ISTITUTI DI ISTRUZIONE DELL'ARMA, GRADUATI E MILITARI SEMPLICI, IN SERVIZIO PRESSO LE VARIE SCUOLE CON COMPITI DI INQUADRAMENTO DEL PERSONALE DI CUI SOPRA (A):

CARNE DI BUE FRESCA O CONGELATA, AL NETTO DI
OSSO (B)..... GR. 65
FORMAGGIO DA TAVOLA..... " 30
PANE..... " 100

3) INTEGRAZIONE VITTO PER MILITARI - ISTRUTTORI COMPRESI DESTI NATI A GARE ATLETICHE, LIMITATAMENTE AL PERIODO DI ALLENA MENTO O DI GARA:

BISCOTTO DOLCE..... GR. 200
" 100
CIOCCOLATO EXTRA-FONDENTE..... GR. 150
CONFETTURA DI FRUTTA..... GR. 100
ZUCCHERO A QUADRETTI..... " 80
BURRO..... " 80
FORMAGGIO DA TAVOLA..... " 50
LATTE..... LT. 1
CARNE DI BUE FRESCA O CONGELATA AL NETTO
DI OSSO (C)..... GR. 100

A) IN CASO DI PARTICOLARI ATTIVITA', UNICAMENTE AGLI ALLIEVI UFFICIALI DELLE ACCADEMIE E NEI SOLI PERIODI IN CUI E' RICHIESTO UN MAGGIORE IMPEGNO PSICOFISICO, PER UNA DURATA MASSIMA DI 120 GIORNI NELL'ARCO DELL'ANNO ACCADEMICO, IN SOSTITUZIONE DEI GENERI DI CUI SOPRA VIENE CORRISPOSTA LA SEGUENTE INTEGRAZIONE:

CARNE DI BUE FRESCA O CON GELATA AL NETTO DI OSSO.....	GR. 100	FRUTTA FRESCA.....	GR. 100
CONFETTURA DI FRUTTA.....	" 20	MIELE.....	" 10
FORMAGGIO DA TAVOLA.....	" 50	PANE.....	" 100
PARMIGIANO REGGIANO.....	" 4	LATTE.....	CL. 3

B) PER MILITARI DELL'ARMA DEI CARABINIERI RIVESTENTI QUALIFICA DI ALLIEVI, FREQUENTATORI DI CORSI PRESSO GLI ISTITUTI DI ISTRUZIONE DELL'ARMA, LA SPETTANZA DI CARNE E ELEVATA A GR. 100.

C) TALE SPETTANZA COMPETE AI MILITARI CANOTTIERI E CANOSTI DESTINATI AL CENTRO REMERO DELLE FF.AA. DI SABAUDIA, NONCHE' AI MILITARI VELISTI DESTINATI AL CENTRO INTERFORZE DI VELA PRESO LA SEZIONE VELOCA M.M. DI NAPOLI, E CHE SVOLGONO ATTIVITA' SPORTIVA CONNESSA ALLA SELEZIONE, ALL'ALLENAMENTO E ALLE COMPETIZIONI.

XIII LEGISLATURA - DISEGNI DI LEGGE E RELAZIONI - DOCUMENTI

ELENCO N. 3

TABELLA PER LA COMPOSIZIONE DELLA RAZIONE VIVERI IN NATURA E PER LE INTEGRAZIONI DI VITTO E GENERI DI CONFORTO (ART. 2 DEL DECRETO PRESIDENZIALE 11 SETTEMBRE 1950, N. 807).

4) INTEGRAZIONE VITTO PER PERSONALE DISLOCATO IN ZONE MALARICHE, LIMITATAMENTE AL PERIODO DAL 1 GIUGNO AL 31 OTTOBRE:	GR. 100		
PANE.....	"		
CARNE DI BUE FRESCA O CONGELATA, AL NETTO DI	65		
OSSO.....	"		
FORMAGGIO DA TAVOLA.....	10		
VINO.....	CL. 25		
5) INTEGRAZIONE VITTO PER MILITARI OPERATORI SUBACQUEI, INCURSORI, PER MILITARI DEL BTG. S. MARCO E DELLE TRUPPE ANFIBIE, NONCHE' PER LA DURATA MASSIMA DI UN ANNO, PER DETTI PERSONALI IN LICENZA DI CONVALESCENZA O TEMPORANEAMENTE INABILI O IN A SPETTATIVA PER INFERMITA' TEMPORANEE PROVENIENTI DA CAUSE DI SERVIZIO.			
A) IN AGGIUNTA ALLA RAZIONE ORDINARIA (QUANDO NON POSSA ESSERE DISTRIBUITA LA RAZIONE SPECIALE):			
BISCOTTO DOLCE.....	GR. 100		
CIOCCOLATO EXTRA FONDATE.....	" 50		
FORMAGGIO DA TAVOLA.....	" 50		
CONFETTURA DI FRUTTA.....	" 50		
B) IN CASO DI EMERGENZA (DURANTE AZIONI DI GUERRA O MANOVRE O PARTICOLARI ESERCITAZIONI IN AGGIUNTA ALLA RAZIONE ORDINARIA:			
CORDIALE.....	CL. 9		
CIOCCOLATO EXTRA-FONDATE.....	GR. 100		
BISCOTTO DOLCE.....	" 100		
SUCCHI DI FRUTTA.....	CL. 26		
PREPARATO POLIVITAMINICO.....	GR. 2		
MIELE.....	" 100		
OPPURE:			
CONFETTURA DI FRUTTA.....	" 100		
OPPURE:			
LATTE CONDENSATO ZUCCHERATO.....	GR. 100		
OPPURE:			
CARAMELLE DISSETANTI.....	" 100		
6) INTEGRAZIONE VITTO PER GRADUATI E MILITARI SEMPLICI:			
- IN SERVIZIO PRESSO GLI AEROPORTI ED ELIPORTI;			
- IMBARCATI SU NAVI IN ARMAMENTO O IN RISERVA;			
- ESPLICANTI ATTIVITA' ADDESTRATIVA:			
CARNE DI BUE FRESCA O CONGELATA AL NETTO	GR. 30		
DI OSSO.....	"		
7) INTEGRAZIONE VITTO PER I MILITARI DETENUTI TUBERCOLOTICI:			
BURRO.....	GR. 20		
ZUCCHERO SEMOLATO.....	" 25		
CONFETTURA DI FRUTTA.....	" 50		
LATTE.....	CL. 80		
UOVA.....	N. 2		
8) INTEGRAZIONE VITTO PER:			
- MILITARI FREQUENTATORI DI CORSI ALPINISTICI E SCIISTICI (ISTRUTTORI COMPRESI);			
- MILITARI, IN ESERCITAZIONE CONTINUATIVA, DELLA DURATA NON INFERIORE A TRE GIORNI, A QUOTE DA 900 A 1.700 METRI: (A)			
- TRUPPE ALPINE, IN ESERCITAZIONE CONTINUATIVA, DELLA DURATA NON INFERIORE AI TRE GIORNI;			
- PERSONALE PERMANENTEMENTE DISLOCATO A QUOTE DA 900 A 1.700 METRI: (A)			
- MILITARI IN SERVIZIO DI VIGILANZA O DI GUARDIA A DEPOSITI DI MUNIZIONI, CARBURANTI O COMBUSTIBILI E POSTI D'OPERA DISLOCATI IN ZONE ISOLATE:			
PANE.....	GR. 130		
PASTA.....	" 30		

A) TALE TRATTAMENTO E' ESTESO AI MILITARI CHE SI TROVANO A QUOTE DA 700 A 900 M., NEL PERIODO 1 OTTOBRE - 31 MARZO

XIII LEGISLATURA - DISEGNI DI LEGGE E RELAZIONI - DOCUMENTI

ELENCO N. 3

TABELLA PER LA COMPOSIZIONE DELLA RAZIONE VIVERI IN NATURA
E PER LE INTEGRAZIONI DI VITTO E GENERI DI CONFORTO (ART. 2
DEL DECRETO PRESIDENZIALE 11 SETTEMBRE 1950, N. 807).

CARNE DI BUE FRESCA O CON GELATA AL NETTO	GR.	40	DEI CARABINIERI, PALAFRENIERI, PER MILITARI ATLETTI DEI
DI OSSO.....	"	10	REPARTI SPECIALI ATLETTI E DELLE SEZIONI ATLETTI
TONNO O TONNIDI SOTTO OLIO.....	"	50	DELL'ARMA DEI CARABINIERI E PER GLI ISTRUTTORI DI
CONFETTURA DI FRUTTA.....	"	20	EDUCAZIONE FISICA E DI NUOTO CHE, IN SERVIZIO PRESSO LE
BURRO.....	CL.	3	SCUOLE MILITARI, ESERCITANO PERMANENTEMENTE LA
CORDIALE.....			LORO SPECIFICA ATTIVITA', NEI GIORNI DI EFFETTIVO
9) INTEGRAZIONE VITTO PER:			SVOLGIMENTO DELLA STESSA:
- MILITARI IN ESERCITAZIONE CONTINUATIVA, DELLA DURATA			PANE.....
NON INFERIORE A TRE GIORNI, A QUOTE OLTRE I 1.700 METRI.	GR.	100	PASTA.....
- PERSONALE PERMANENTE DISLOCATO OLTRE I 1.700 METRI.	GR.	30	CARNE DI BUE FRESCA O CONGELATA, AL NETTO
PANE.....	"	30	DI OSSO.....
PASTA.....	"	30	FORMAGGIO DA TAVOLA.....
CARNE DI BUE FRESCA O CONGELATA AL NETTO DI OSSO	"	100	PATATE.....
TONNO O TONNIDI SOTTO OLIO.....	"	50	ZUCCHERO A QUADRETTI.....
CONFETTURA DI FRUTTA.....	"	25	12) INTEGRAZIONE VITTO PER I MILITARI - ISTRUTTORI COMPRESI
CIOCCOLATO EXTRA-FONDENTE.....	CL.	3	COSTITUENTI GLI EQUIPAGGI DI ALCUNI MEZZI CORAZZATI E
BURRO.....			SEMOVENTI, NONCHE' DI ALCUNI MEZZI ANFIBI E NATANTI,
CORDIALE.....	GR.	250	NEI GIORNI DI EFFETTIVO ADDESTRAMENTO ANNUO NON
ARANCE O LIMONI (DAL 1° NOVEMBRE AL 30 APRILE).....	"	15	SUPERIORE A GG. 90:
ZUCCHERO SEMOLATO (DAL 1° NOVEMBRE AL 30 APRILE).....			CIOCCOLATO EXTRA-FONDENTE.....
10) INTEGRAZIONE VITTO PER MILITARI (ESCLUSI GLI ALPINI) DE-	GR.	50	CONFETTURA DI FRUTTA.....
STINATI A TERRA IN ESERCITAZIONE CONTINUATIVA FUORI SE-	"	50	BISCOTTO SALATO.....
DE, DELLA DURATA NON INFERIORE A TRE GIORNI:	CL.	3	CORDIALE.....
PANE.....			13) INTEGRAZIONE VITTO PER MILITARI DELLA COMPAGNIA
CARNE DI BUE FRESCA O CONGELATA, AL NETTO DI OSSO	GR.	200	ESPLORATORI DELLA SCUOLA MILITARE ALPINA DI AOSTA,
CONFETTURA DI FRUTTA.....	"	100	NONCHE' PER I MILITARI DELL'ARMA DEI CARABINIERI DELLA
CORDIALE.....	"	35	SEZIONE SPORTIVA SCI DI SELVA VAL GARDENA:
11) INTEGRAZIONE VITTO PER MILITARI - ISTRUTTORI COMPRESI -	GR.	150	PANE.....
IN ALLENAMENTO O IN ADDESTRAMENTO PRESSO LA SCUOLA	GR.	200	CARNE DI BUE FRESCA O CON GELATA, AL NETTO
MILITARE DI EQUITAZIONE, IL CENTRO IPPICO DELL'ARMA DEI	"	100	DI OSSO.....
CARABINIERI, LA SCUOLA MILITARE DI EDUCAZIONE FISICA	"	35	CONFETTURA DI FRUTTA.....
NONCHE' PER I MILITARI DELLA BTR, IPOPIRAMATA DEL	"	150	PANCETTA O SPEACK.....
RGT. ART. A CAVALLO E DEI REPARTI A CAVALLO DELL'ARMA	"	200	ZUCCHERO A QUADRETTI.....
			FRUTTA FRESCA.....

XIII LEGISLATURA - DISEGNI DI LEGGE E RELAZIONI - DOCUMENTI

ELENCO N. 3

TABELLA PER LA COMPOSIZIONE DELLA RAZIONE VIVERI IN NATURA E PER LE INTEGRAZIONI DI VITTO E GENERI DI CONFORTO (ART. 2 DEL DECRETO PRESIDENZIALE 11 SETTEMBRE 1950, N. 807).

LATTE	CL.	25	
N.B. - L'INTEGRAZIONE NON E' CUMULABILE CON QUELLA PREVISTA AL N. 11).			
14) INTEGRAZIONE VITTO PER I MILITARI APPARTENENTI ALLA SPECIALITA' "GRANATIERI" E "LANCIERI DI MONTEBELLO" E PER I MILITARI DELLA "COMPAGNIA" SERVIZI ONORI DELLA CAPITALE DELLA MARINA MILITARE DELL'AERONAUTICA MILITARE:			
PASTA	GR.	40	
PANE	"	50	
OLIO DI OLIVA	CL.	0,50	
FORMAGGIO DA TAVOLA	GR.	6	
DOPIO CONCENTRATO DI POMODORO	"	5	
N.B. L'INTEGRAZIONE E' SOMMINISTRATA SOLO AI MILITARI AVENTI DIRITTO ALLA RAZIONE VIVERI.			
15) INTEGRAZIONE VITTO PER MILITARI DELLA MARINA: - IMBARCATI, PER LE SOLE GIORNATE DI NAVIGAZIONE; - ADDETTI ALLE CALDAIE, SU UNITA' A CARBONE; - ADDETTI AL SERVIZIO DI GUARDIA AI MACCHINARI DI BORDO, IN PORTO:			
PANE	GR.	150	
CONFETTURA DI FRUTTA	"	50	
TONNO O TONNIDI SOTTOLIO	"	60	
16) INTEGRAZIONE VITTO PER MILITARI ISTRUTTORI DEL CENTRO DI ADDESTRAMENTO PER IL SERVIZIO DI SICUREZZA (ANTINCENDIO E ANTIFALLA):			
BISCOTTO DOLCE	GR.	100	
CONFETTURA DI FRUTTA	"	100	
ZUCCHERO SEMOLATO	"	50	
BURRO	"	40	
LATTE	CL.	50	
17) INTEGRAZIONE VITTO PER SOTTOCAPI E COMUNI IMBARCATI SULLE UNITA' DESTINATE AI CENTRI DI ADDESTRAMENTO, LIMITATAMENTE AI PERIODI DI PERMANENZA NEI CENTRI STESSI:			
CARNE DI BUE FRESCA O CONGELATA AL NETTO			
DI OSSO	GR.	65	
PANE	"	100	
18) INTEGRAZIONE VITTO PER MILITARI IN SERVIZIO PRESSO UNITA' PARACADUTISTI:			
BISCOTTO DOLCE	GR.	50	
BURRO	"	30	
CARNE DI BUE FRESCA O CONGELATA AL NETTO			
DI OSSO	"	30	
FORMAGGIO DA TAVOLA	"	50	
19) INTEGRAZIONE VITTO PER I MILITARI DEL COMANDO DEI CARABINIERI GUARDIE DEL PRESIDENTE DELLA REPUBBLICA:			
BURRO	GR.	80	
CAFFE' TOSTATO	"	4	
CARNE DI BUE FRESCA O CONGELATA AL NETTO			
DI OSSO	"	150	
CIOCCOLATO EXTRA-FONDENTE	"	50	
CONFETTURA DI FRUTTA	CL.	20	
LATTE	GR.	60	
LEGUMI SECCHI	"	300	
PANE	"	200	
PASTA	CL.	50	
VINO	GR.	20	
ZUCCHERO SEMOLATO			

XIII LEGISLATURA - DISEGNI DI LEGGE E RELAZIONI - DOCUMENTI

ELENCO N. 3

TABELLA PER LA COMPOSIZIONE DELLA RAZIONE VIVERI IN NATURA E PER LE INTEGRAZIONI DI VITTO E GENERI DI CONFORTO (ART. 2 DEL DECRETO PRESIDENZIALE 11 SETTEMBRE 1950, N. 807).

20) INTEGRAZIONE VITTO DI SOPRAVVIVENZA OPERATIVA, PER MILITARI COMANDATI A SPECIALI IMPEGHI DETERMINATI DAGLI STATI MAGGIORI E DAL COMANDO GENERALE DELL'ARMA DEI CARABINIERI E CARATTERIZZATI DA ATTIVITA' SVOLTE DA PICCOLI NUCLEI IN CONDIZIONI AMBIENTALI PARTICOLARI ED IMPEGNATIVE, IMPLICANTI COMPLETA AUTONOMIA LOGISTICA PER PERIODI DI TEMPO DI MASSIMA NON SUPERIORE A CINQUE GIORNI: PREPARATO BRODO GRANULATO ED ESSICCATO	GR.	10	
POLLO O MANZO IN BASTONCINI LIQFILIZZATI E RISTRUTTURATI	"	100	
PATATE O CAROTE ESSICcate	"	60	
FAGIOLI IN POLVERE	"	30	
POMODORO ESSICCATO	"	20	
PARMIGIANO REGGIANO	"	100	
SPEAK	"	100	
MELA IN CUBETTI	"	100	
POTABILIZZANTE PER LITRI 6	"	10	
GENERI DI CONFORTO			
1) GENERI DI CONFORTO PER IL PERSONALE IN SERVIZIO DI ORDINE PUBBLICO:			
CONFEETTURA DI FRUTTA	GR.	50	
CAFFE' TOSTATO (A) (B)	"	12	
ZUCCHERO SEMOLATO (A) (B)	"	25	
CIOCCOLATO EXTRA FONDENTE	"	50	
CORDIALE (B)	CL.	3	
2) GENERI DI CONFORTO PER:			
A) LA SPETTANZA DI CAFFE' TOSTATO, E ZUCCHERO E' SOSTITUIBILE CON GR. 100 DI BISCOTTI DOLCI NEL CASO DI DIFFICOLTA' CONTINGENTI NELLA DISTRIBUZIONE DELLA BEVANDA CALDA.			
B) LA SPETTANZA DI CAFFE' TOSTATO, ZUCCHERO SEMOLATO E CORDIALE E' SOSTITUIBILE CON DUE BOTTIGLLETTE DI LIQUORE DI CAFFE' DA CL. 3 CADAUNA NEL CASO DI DIFFICOLTA' CONTINGENTI NELLA DISTRIBUZIONE DELLA BEVANDA CALDA.			
C) LA SPETTANZA DI CAFFE' TOSTATO E ZUCCHERO SEMOLATO E' SOSTITUIBILE CON DUE BOTTIGLLETTE DI LIQUORE DI CAFFE' DA CL. 3 NEL CASO DI DIFFICOLTA' CONTINGENTI NELLA DISTRIBUZIONE DELLA BEVANDA CALDA.			
D) LA SPETTANZA DI CORDIALE PUO' ESSERE SOSTITUITA CON GR. 25 DI CIOCCOLATO EXTRA FONDENTE.			
- 1) MILITARI CHE ESPLICANO SERVIZIO NOTTURNO (DAL SILENZIO ALLA SVEGLIA) PER UNA DURATA NON INFERIORE A DUE ORE, NON CONSECUTIVE:			
- I MILITARI ADDETTI AGLI APPARATI MOTORI, MACCHINE AUSILIARIE E DINAMO DELLE UNITA' E MEZZI NAVALI:			
CAFFE' TOSTATO (B)	GR.	12	
ZUCCHERO SEMOLATO (B)	"	25	
3) GENERI DI CONFORTO PER I MILITARI:			
- CHE EFFETTUANO ESERCITAZIONI, CON PERNOTTAMENTO FUORI SEDE O CHE EFFETTUANO ESERCITAZIONI O TRASFERIMENTI PARTICOLARMENTE LUNGI O FATIGOSI O IN AVVERSE CONDIZIONI ATMOSFERICHE O VERO DI NOTTE (SU AUTORIZZAZIONE DEI COMANDANTI DI REPARTO DA SANZIONARSI DAGLI ALTI COMANDI PERFERICI);			
- CHE SONO IMBARCATI SULLE UNITA' ADIBITE AL DRAGAGGIO DELLE MINE PER I SOLI GIORNI IN CUI HANNO LUOGO LE OPERAZIONI DI DRAGAGGIO;			
- CHE SONO IMBARCATI SU UNITA' MINORI SPROVVISTE DI CUCINA, DURANTE LA NAVIGAZIONE NOTTURNA:			
CAFFE' TOSTATO (C)	GR.	12	
CORDIALE (C)	CL.	3	
ZUCCHERO SEMOLATO (C)	GR.	25	
4) GENERI DI CONFORTO PER I MILITARI DI GUARDIA E VIGILANZA A DEPOSITI, POLVERIERE, NAVI, AEROPORTI, MAGAZZINI, CASERME, SCORTE A VAGONI FERROVIARI LIMITATAMENTE AL PERIODO 1° NOVEMBRE - 30 APRILE:			
CORDIALE (D)	CL.	3	
5) GENERI DI CONFORTO PER PILOTI IN EFFETTIVA ATTIVITA' DI VOLO, PER OSSERVATORI IN SERVIZIO AERONAVIGANTE E			

XIII LEGISLATURA - DISEGNI DI LEGGE E RELAZIONI - DOCUMENTI

ELENCO N. 3

TABELLA PER LA COMPOSIZIONE DELLA RAZIONE VIVERI IN NATURA E PER LE INTEGRAZIONI DI VITTO E GENERI DI CONFORTO (ART. 2 DEL DECRETO PRESIDENZIALE 11 SETTEMBRE 1950, N. 807).

PER OPERATORI DI SISTEMA IMPIEGATI A BORDO DI AVIOGETTI SUPERSONICI BIPOSTO DA COMBATTIMENTO, NONCHE', PER LA DURATA MASSIMA DI UN ANNO, PER PILOTI, OSSERVATORI E OPERATORI DI SISTEMA IN LICENZA DI CONVALESCENZA O TEMPORANEAMENTE INABILI AL VOLO O IN ASPETTATIVA PER INFERMITA' TEMPORANEE PROVENIENTI DA CAUSE DI SERVIZIO, NEI LIMITI DI FORZA FISSATI DAGLI SS.MM.:

RAZIONE A RAZIONE B
(IN ALTERNATIVA)

CAFFE' TOSTATO SCATOLATO SOTTO- VUOTO	GR. 34	GR. 25
ZUCCHERO SEMOLATO	" 100	" 60
CONFETTURA DI FRUTTA	" 100	" 60
BURRO IN SCATOLA	" 50	" 20
CIOCCOLATO EXTRA FONDATE O AL LATTE	GR. 30	GR. 60
FORMAGGIO DATAVOLA	" -	" 30
BISCOTTI SPECIALI	" 100	GR. 130
OLIO DI OLIVA IMBOTTIGLIATO	CL. -	CL. 1,50
FORMAGGIO PARMIGIANO	GR. 45	GR. 30

6) GENERI DI CONFORTO PER SPECIALISTI COMPONENTI EQUIPAGGI DI VOLO, NEI LIMITI DI FORZA FISSATI DAGLI SS.MM., DA SOMMINISTRARE ANCHE IN AGGIUNTA A TALI LIMITI, PER LA DURATA MASSIMA DI UN ANNO, QUANDO DETTO PERSONALE SIA IN LICENZA DI CONVALESCENZA O TEMPORANEAMENTE INABILE AL VOLO O IN ASPETTATIVA PER INFERMITA' TEMPORANEE PROVENIENTI DA CAUSE DI SERVIZIO:

BURRO IN SCATOLA	GR. 30
CAFFE' TOSTATO SCATOLATO SOTTOVUOTO	" 25
CONFETTURA DI FRUTTA	" 100
ZUCCHERO SEMOLATO	" 50

7) GENERI DI CONFORTO PER I MILITARI COMPONENTI EQUIPAGGI DI VELIVOLI CHE COMPIONO VOLI A LUNGO RAGGIO (A):

ACQUA IN CONTENITORE PET CON TAPPO A VITE	CL. 50
BISCOTTO CRACKER	GR. 100
CIOCCOLATO EXTRA-FONDATE	" 50
INTEGRATORE IDRICO-SALINO ISOTONICO IN CONTENI- TORE PET CON TAPPO A VITE	CL. 50
PROSCIUTTO COTTO IN SCATOLA	GR. 150
SUCCHI DI FRUTTA IN CONTENITORE	CL. 40
TETRAPACK CL. 20X2	GR. 80
TONNO AL NATURALE	CL. 40

8) GENERI DI CONFORTO PER PILOTI DI AEREOPLANO, ALLIEVI PILOTIE E ALLIEVI OPERATORI DI SISTEMA:

CAFFE' TOSTATO	GR. 20
ZUCCHERO SEMOLATO	" 100
CONFETTURA DI FRUTTA	" 50
BURRO	" 30
CIOCCOLATO EXTRA FONDATE	" 50
BISCOTTI SPECIALI	" 100

9) GENERI DI CONFORTO PER PILOTI ED OPERATORI DI SISTEMA IN SERVIZIO AERONAVIGANTE CON CARATTERE DI CONTINUITA' PRESSO REPARTI DI VOLO:

COLAZIONE, DI COMPOSIZIONE, COSTITUITA DA GENERI DI ALTO POTERE NUTRITIVO E VITAMINICO, IL CUI VALORE NON DOVRA' ECCEDERE L'IMPORTO UNITARIO GIORNALIERO DI..... L. 2.715

10) GENERI DI CONFORTO PER I MILITARI PARACADUTISTI AUTORIZZATI A COMPIERE IL PRESCRITTO ADDESTRAMENTO AL LANCIO E PER MILITARI PALOMBARI, SOMMOZZATORI ED INCURSORI, ALLIEVI O BREVEVATTI CHE SEGUONO CORSI DELLA SPECIALITA' O SONO IMPIEGATI, A TERRA O A BORDO,

A) E' CONFEZIONATA IN IDONEI CONTENITORI ED E' COMPLETATA DA ALCUNI ACCESSORI PER L'IMPIEGO

XIII LEGISLATURA - DISegni DI LEGGE E RELAZIONI - DOCUMENTI

ELENCO N. 3

TABELLA PER LA COMPOSIZIONE DELLA RAZIONE VIVERI IN NATURA
E PER LE INTEGRAZIONI DI VITTO E GENERI DI CONFORTO (ART. 2
DEL DECRETO PRESIDENZIALE 11 SETTEMBRE 1950, N. 807).

IN SERVIZI INERENTI SPECIALITÀ, PER TUTTA LA DURATA DEL CORSO O DELLA DESTINAZIONE, NONCHÉ, PER LA DU- RATA MASSIMA DI UN ANNO, PER DETTI PERSONALI IN LICENZA DI CONVALESCENZA O TEMPORANEAMENTE INABILI OD IN ASPETTATIVA PER INFERMITÀ TEMPORANEE PRO- VENIENTI DA CAUSE DI SERVIZIO:			
BISCOTTO SALATO.....	GR 50		
BISCOTTO DOLCE (A).....	GR 50		
BURRO (A).....	" 30		
CAFFÈ TOSTATO.....	" 25		
CARNE DI BUE FRESCA O CONGELATA AL NETTO DI OSSO O SCATOLATA O INSACCATA (A).....	" 30		
GIOCOLATO EXTRA FONDENTE.....	" 50		
FORMAGGIO DA TAVOLA (A).....	" 50		
CONFETTURA DI FRUTTA.....	" 50		
ZUCCHERO SEMOLATO.....	" 50		
11) GENERI DI CONFORTO PER I CONTROLLORI ED ASSISTENTI CONTROLLORI DEL TRAFFICO AEREO E DELLA DIFESA AEREA COMPRESI GLI ASSISTENTI AL TRAFFICO OPERATIVO DEL-L'AVIAZIONE DELL'ESERCITO IN POSSESSO DELLE PRE- SCRITTE ABILITAZIONI, ADIBITI ALLE OPERAZIONI DI CON- TROLLO DELLO SPAZIO AEREO NEI LIMITI DI FORZA STABILITI DAGLI STATI MAGGIORI E PER I GIORNI DI EFFETTIVO SERVIZIO PRESTATO: (B)			
BISCOTTO DOLCE.....	GR 100		
GIOCOLATO EXTRA FONDENTE.....	" 50		
GRANA PADANO DA TAVOLA.....	" 35		
CAFFÈ TOSTATO.....	" 12		
ZUCCHERO SEMOLATO.....	" 25		
12) GENERI DI CONFORTO PER MILITARI DONATORI DI SANGUE: BRIOCHE FRESCA OVVERO IN INVOLUCRO..... GR 80 DI CELLOPHANE (N. 2)..... GR 80			
		BEVANDA FRESCA (THE FREDDO, ARANCIATA O BIBITA SIMILARE).....	CL. 20
		ACQUA MINERALE NATURALE.....	" 50
		ZUCCHERO SEMOLATO.....	GR. 25
		LATTE.....	CL. 25
		CAFFÈ LIOFILIZZATO.....	GR. 1,8
		OPPURE: CACAO SOLUBILE.....	GR. 8
		OPPURE: THE (UNA BUSTINA).....	" 1,75

A) NON CUMULABILI CON L'INTEGRAZIONE VITTO PER MILITARI IN SERVIZIO PRESSO UNITÀ PARACADUTISTI.
B) NON CUMULABILE CON L'INTEGRAZIONE VITTO N. 1

XIII LEGISLATURA - DISEGNI DI LEGGE E RELAZIONI - DOCUMENTI

ELENCO N. 3

TABELLA PER LA COMPOSIZIONE DELLA RAZIONE VIVERI IN NATURA E PER LE INTEGRAZIONI DI VITTO E GENERI DI CONFORTO (ART. 2 DEL DECRETO PRESIDENZIALE 11 SETTEMBRE 1950, N. 807).

- N.B. 1 - PER CONTINGENTI SITUAZIONI DI MERCATO PER RAGIONI IGIENICO-SANITARIE PER RENDERE MAGGIORMENTE GRADITO IL VITTO, IL MINISTRO DELLA DIFESA - DIREZIONE GENERALE DI COMMISSARIATO - SENTITI GLI ISPETTORATI LOGISTICI, PUO' DISPORRE LA SOSTITUZIONE DELLE SPETTANZE DI TABELLA, NONCHE' L'UTILIZZAZIONE DELLE QUOTE DI MIGLIORAMENTO VITTO, CON GENERI DISPONIBILI PRESSO I MAGAZZINI DI COMMISSARIATO, QUANDO POSSIBILE, O DA ACQUISTARE DAL COMMERCIO NEL RISPETTO DI QUANTO INDICATO DALL'ARTICOLO 5 DEL DPR 5.12.1983, N. 939, SEMPRECHE' NON NE VENGA ALTERATO IL POTERE NUTRITIVO E NON SI AUMENTI LA SPESA.
- ANALOGAMENTE, LE MENSE OBBLIGATORIE DI SERVIZIO SONO AUTORIZZATE A DISTRIBUIRE GENERI DI PRONTO CONSUMO APPPOSITAMENTE CONFEZIONATI, SOSTITUTIVI DI QUELLI DISTRIBUITI NEI LOCALI DELLE MENSE STESSA, AL PERSONALE CHE PUR AVENDONE TITOLO NON POSSA ECCEZIONALMENTE PARTECIPARE ALLA SOMMINISTRAZIONE DEL VITTO IN RELAZIONE A TEMPORANEA DIVERSA DISLOCAZIONE A PARTICOLARE SITUAZIONE DI ORDINE CONTINGENTE.
- PER PICCOLI NUCLEI (DI FORZA NON SUPERIORE A 30 UNITA') DI PERSONALE CHE COMUNQUE FRUISCE DI VITTO A CARICO DELLO STATO, DISLOCATI IN LOCALITA' ISOLATE, LONTANE DAI MAGAZZINI MILITARI, IL CONTROLLORE DELLA RAZIONE VIVERI, CON DECRETO DEL MINISTRO, SENTITO IL MINISTRO DEL TESORO, PUO' ESSERE ADEGUATO AL COSTO DEI GENERI SULLA PIAZZA, AUMENTANDOLO ENTRO IL LIMITE MASSIMO DEL 50 PER CENTO.
- N.B. 2 - I TABACCHI ED I FIAMMIFERI, GIA' PREVISTI NELLA RAZIONE VIVERI ORDINARIA, SPETTANO NELLA MISURA DI N. 50 SIGARETTE "NAZIONALI" (RAZIONE SETTIMANALE) E N. 50 FIAMMIFERI (RAZIONE SETTIMANALE), AI SOLI MILITARI DI TRUPPA NON PROVVISI DI PAGA O DI ALTRO ASSEGNO SURROGATORIO A QUESTO ULTIMO.
- N.B. 3 - LE VARIE QUOTE DI MIGLIORAMENTO VITTO NON SONO CUMULABILI FRA LORO.
- N.B. 4 - LE INTEGRAZIONI VITTO ED I GENERI DI CONFORTO DEVONO ESSERE SEMPRE SOMMINISTRATI IN NATURA E NON PUO' ESSERNE QUINDI CORRISPOSTO IL RELATIVO CONTROLLORE IN CONTANTE, SALVO I CASI IN CUI ANCHE LA RAZIONE VIVERI VENGA CORRISPOSTA IN CONTANTI, SECONDO LE DISPOSIZIONI VIGENTI IN CIASCUNA FORZA ARMATA.
- E' FATTA ECCEZIONE PER LE SEGUENTI ATTIVITA' SVOLTE ALL'ESTERO, SEMPRE CHE I PERSONALI INTERESSATI NON FRUISCANO DI ANALOGHE SOMMINISTRAZIONI DA PARTE DELLE NAZIONI OSPITANTI:
- GARE ATLETICHE;
 - CORSI DI PILOTAGGIO;
 - ATTIVITA' DI VOLO IN GENERE, SU ESPRESSA AUTORIZZAZIONE DEGLI STATI MAGGIORI;
 - CORSI ED ATTIVITA' DI AVIOLANCIO
- E', ALTRESI', CONSENTITA LA CORRESPONSIONE IN CONTANTI DELLA COLAZIONE OBBLIGATORIA ANCHE AI PILOTI CHE SI RECANO, PER SVOLGERE ATTIVITA' DI VOLO CON CARATTERE DI CONTINUITA' PRESSO ENTI E LOCALITA' DEL TUTTO PRIVI DI APPRESTAMENTI LOGISTICI DELL'AMMINISTRAZIONE DELLA DIFESA.

XIII LEGISLATURA - DISEGNI DI LEGGE E RELAZIONI - DOCUMENTI

ELENCO N. 3

TABELLA PER LA COMPOSIZIONE DELLA RAZIONE VIVERI IN NATURA
E PER LE INTEGRAZIONI DI VITTO E GENERI DI CONFORTO (ART. 2
DEL DECRETO PRESIDENZIALE 11 SETTEMBRE 1950, N. 807).

NB. 5 - AI MILITARI DELLE TRE FORZE ARMATE IN ATTIVITA' OPERATIVA ALL'ESTERO, QUANDO NON AGGREGATI PRESSO LE FORZE ARMATE DEL PAESE ESTERO, SPETTA UN AUMENTO PARI AL 50% DEI GENERI COMPONENTI LA RAZIONE VIVERI ORDINARIA NONCHE' DELL'ASSEGNO DI MIGLIORAMENTO VITTO.
IN PARTICOLARI SITUAZIONI AMBIENTALI E/O CLIMATICHE, DA VALUTARSI DI VOLTA IN VOLTA, DAI COMANDI OPERATIVI INTERESSATI, TALE MAGGIORAZIONE PUO' ESSERE ELEVATA, CON DECRETO DEL MINISTRO FINO AL 100%.
IN OGNI CASO, LA MAGGIORAZIONE COMPORTE L'ESCLUSIONE DI INTEGRAZIONE VITTO E GENERI DI CONFORTO.
SI FA SALVA, PER GLI INTERESSATI, LA FACOLTA' DI CONSERVARE, SE PIU' FAVOREVOLE (IN ALTERNATIVA ALLA MAGGIORAZIONE DELLA RAZIONE VIVERI ORDINARIA E DEL MIGLIORAMENTO VITTO), LA SOMMINISTRAZIONE DEI GENERI DI CONFORTO E DELLE INTEGRAZIONI VITTO EVENTUALMENTE SPETTANTI.
PER QUANTO RIGUARDA LE NAVI DELLA MARINA MILITARE ALL'ESTERO RESTANO VALIDE LE DISPOSIZIONI DI CUI ALL'ART. 5, PUNTO 3, DEL R.D. 15.7.1938 N. 1156.

N.B. 6 - QUANDO ECCEZIONALI CIRCOSTANZE LO IMPONGANO E LIMITATAMENTE A PARTICOLARI SITUAZIONI DI IMPIEGO DEI RAPARTI CON DECRETO MOTIVATO DAL MINISTRO, DI CONCERTO CON IL MINISTRO DEL TESORO, POSSONO ESSERE APPORTATE VARIANTI ALLA COMPOSIZIONE DELLA RAZIONE VIVERI, ALLE INTEGRAZIONI VITTO ED I GENERI DI CONFORTO NEL LIMITE MASSIMO DEL 6% DEL RISPETTIVO CONTROLVALORE.

Tabella 13

Stato di previsione del

**MINISTERO
PER LE
POLITICHE AGRICOLE**



XIII LEGISLATURA -- DISEGNI DI LEGGE E RELAZIONI - DOCUMENTI

MINISTERO PER LE POLITICHE AGRICOLE

130/006/1

Numero	Unita' previsionali di base		Previsioni secondo la legge di Bilancio anno finanziario 1997	Previsioni assestate anno finanziario 1997 (art.17, comma 1, L.468/78)	Variazioni che si propongono	Previsioni risultanti per l'anno finanziario 1998
	Denominazione					
	1	CABINETTO E UFFICI DI DIRETTA COLLABORAZIONE ALL'OPERA DEL MINISTRO	RS CP CS	2.680.158 10.918.265 13.137.496	-2.232.505 -440.960 -2.212.538	447.653 10.477.305 10.924.958
	1.1	Spese correnti	RS CP CS	2.680.158 10.918.265 13.137.496	-2.232.505 -440.960 -2.212.538	447.653 10.477.305 10.924.958
	1.1.1.0	FUNZIONAMENTO	RS CP CS	2.680.158 10.918.265 13.137.496	-2.232.505 -440.960 -2.212.538	447.653 10.477.305 10.924.958
Dati consuntivi						
	(*)	Personale	RS CP CS	1.501.208 9.405.158 10.715.440	-1.323.555 -444.245 -1.576.874	177.653 8.960.913 9.138.566
		Beni e servizi	RS CP CS	1.178.950 1.513.107 2.422.056	-908.950 3.285 -635.664	270.000 1.516.392 1.786.392

(in migliaia di lire)

XIII LEGISLATURA - DISEGNI DI LEGGE E RELAZIONI - DOCUMENTI

MINISTERO PER LE POLITICHE AGRICOLE

130/0062

Numero	Unità previsionali di base Denominazione	Previsioni secondo la legge di Bilancio anno finanziario 1997		Previsioni assestate anno finanziario 1997 (art.17, comma 1, L.468/78)		Variazioni che si propongono	Previsioni risultanti per l'anno finanziario 1998
		RS CP CS	RS CP CS	RS CP CS	RS CP CS		
2	SERVIZI GENERALI E DEL PERSONALE	RS	15.979.232	57.609.498	-39.306.779	18.302.719	
		CP	166.805.548	189.669.020	-53.668.579	136.000.441	
		CS	181.959.781	228.991.155	-74.742.995	154.248.160	
2.1	Spese correnti	RS	8.834.020	22.744.902	-20.161.567	2.583.335	
		CP	136.805.548	159.669.020	-23.668.579	136.000.441	
		CS	144.814.569	179.845.943	-41.317.167	138.528.776	
2.1.1.0	FUNZIONAMENTO (*)	RS	939.259	10.235.819	-8.321.555	1.914.264	
		CP	120.815.548	125.910.131	-3.899.590	122.010.441	
		CS	120.929.808	134.247.042	-10.377.337	123.869.705	
2.1.2	INTERVENTI	RS	877.874	8.520.142	-7.851.071	669.071	
		CP	13.550.000	14.818.889	-3.268.889	11.550.000	
		CS	14.427.874	22.669.960	-10.450.889	12.219.071	
2.1.2.1	Enti e istituti di ricerca, informazione, sperimentazione e controllo	RS	877.874	3.516.945	-2.847.874	669.071	
		CP	<<	1.268.889	-1.268.889	<<	
		CS	877.874	4.116.763	-3.447.692	669.071	
Dati consociativi							
(*)	Personale	RS	598.463	7.612.731	-7.371.803	240.928	
		CP	114.105.323	118.605.061	-3.836.385	114.768.676	
		CS	114.703.787	125.992.222	-11.037.618	114.954.604	
Beni e servizi	RS	340.796	1.325.510	-1.118.960	206.550		
	CP	3.523.225	4.118.070	-63.305	4.054.765		
	CS	3.864.021	5.237.028	-975.713	4.261.315		
Informatica di servizio	RS	<<	1.297.578	<<	1.466.786		
	CP	3.187.000	3.187.000	<<	3.187.000		
	CS	2.362.000	3.017.792	1.635.994	4.653.786		

(in migliaia di lire)

XIII LEGISLATURA - DISEGNI DI LEGGE E RELAZIONI - DOCUMENTI

MINISTERO PER LE POLITICHE AGRICOLE

Numero	Unita' previsionali di base		Previsioni secondo la legge di Bilancio anno finanziario 1997	Previsioni assestate anno finanziario 1997 (art.17, comma1, L.468/78)	Variazioni che si propongono	Previsioni risultanti per l'anno finanziario 1998
	Denominazione					
						130/006/3
2.1.2.2	Contributi ad enti ed altri organismi	RS CP CS	<< 11.000.000 11.000.000	2.003.197 11.000.000 13.003.197	-2.003.197 << -2.003.197	<< 11.000.000 11.000.000
2.1.2.3	Accordi ed organismi internazionali	RS CP CS	<< 550.000 550.000	<< 550.000 550.000	<< << <<	<< 550.000 550.000
2.1.2.4	Integrazione salariale personale consorzi agrari	RS CP CS	<< 2.000.000 2.000.000	3.000.000 2.000.000 5.000.000	-3.000.000 -2.000.000 -5.000.000	<< << <<
	2.1.3 - TRATTAMENTI DI QUIESCENZA, INTEGRATIVI E SOSTITUTIVI					
2.1.3.1	Indennita'	RS CP CS	7.016.887 2.440.000 9.456.887	3.988.941 18.940.000 22.928.941	-3.988.941 -16.500.000 -20.488.941	<< 2.440.000 2.440.000
	2.2 - Spese in conto capitale					
2.2.1	INVESTIMENTI	RS CP CS	7.145.212 30.000.000 37.145.212	34.864.596 30.000.000 49.145.212	-19.145.212 -30.000.000 -33.425.828	15.719.384 << 15.719.384
2.2.1.1	Enti e istituti di ricerca, informazione, sperimentazione e controllo	RS CP CS	697.410 << 697.410	11.456.154 << 6.697.410	-6.697.410 << -1.938.666	4.758.744 << 4.758.744
2.2.1.2	Informazione e ricerca	RS CP CS	6.447.802 << 6.447.802	23.408.442 << 12.447.802	-12.447.802 << -1.487.162	10.960.640 << 10.960.640
2.2.1.3	Cassa proprieta' contadina	RS CP CS	<< 30.000.000 30.000.000	<< 30.000.000 30.000.000	<< -30.000.000 -30.000.000	<< << <<

(in migliaia di lire)

XIII LEGISLATURA - DISEGNI DI LEGGE E RELAZIONI - DOCUMENTI

MINISTERO PER LE POLITICHE AGRICOLE

130/006/4

Numero	Unità previsionali di base Denominazione	Previsioni secondo la legge di Bilancio anno finanziario 1997	Previsioni assestate anno finanziario 1997 (art.17, comma 1, L.468/78)	Variazioni che si propongono	Previsioni risultanti per l'anno finanziario 1998
3	3 - POLITICHE AGRICOLE E AGROINDUSTRIALI NAZIONALI	1.010.923.966	2.511.170.042	-1.220.224.320	1.290.945.722
		467.644.931	596.216.176	-288.156.646	308.059.530
		1.021.283.409	1.774.551.655	-599.882.538	1.174.669.117
3.1	3.1 - Spese correnti	31.021.145	49.417.275	-15.685.473	33.731.802
		59.653.344	60.844.630	-1.462.524	59.382.106
		70.674.489	76.506.589	16.592.319	93.098.908
3.1.1.0	FUNZIONAMENTO (*)	721.145	2.094.378	-1.600.520	493.858
		11.653.344	11.953.856	-571.750	11.382.106
		12.374.489	13.530.862	-1.669.898	11.860.964
3.1.2	INTERVENTI	30.300.000	47.322.897	-14.084.953	33.237.944
		48.000.000	48.880.774	-890.774	48.000.000
		58.300.000	62.975.727	18.262.217	81.237.944
3.1.2.1	Enti e Istituti di ricerca, informazione, sperimentazione e controllo	300.000	6.980.125	-4.023.253	2.956.872
		28.000.000	28.279.402	-279.402	28.000.000
		28.300.000	32.302.655	-1.345.783	30.956.872
3.1.2.2	Cooperative e loro consorzi	30.000.000	40.061.700	-10.061.700	30.000.000
		20.000.000	20.611.372	-611.372	20.000.000
		30.000.000	30.673.072	19.326.928	50.000.000
3.1.2.3	Associazioni venatorie	<<	281.072	<<	281.072
		<<	<<	<<	<<
		<<	<<	<<	<<
Dati consociativi					
(*) Personale	RS	240.938	1.331.873	-1.195.184	136.689
	CP	11.319.681	11.520.586	-468.535	11.052.051
	CS	11.560.619	12.692.257	-1.518.517	11.173.740
Beni e servizi	RS	480.207	762.505	-405.336	357.169
	CP	333.663	433.270	-103.215	330.055
	CS	813.870	838.605	-151.381	687.224

(in migliaia di lire)

XIII LEGISLATURA - DISEGNI DI LEGGE E RELAZIONI - DOCUMENTI

MINISTERO PER LE POLITICHE AGRICOLE

Numero	Unità previsionali di base		Previsioni secondo la legge di Bilancio anno finanziario 1997	Previsioni assestate anno finanziario 1997 (art.17, comma 1, L.468/78)	Variazioni che si propongono	Previsioni risultanti per l'anno finanziario 1998
	Denominazione					
3.1.1.2.4	Accordi ed organismi internazionali	RS CP CS	<< << <<	<< << <<	<< << <<	<< PER MEMORIA PER MEMORIA
3.2	Spese in conto capitale	RS CP CS	979.902.821 407.991.587 950.608.920	2.461.752.767 535.371.546 1.698.045.066	-1.204.538.847 -286.694.122 -616.474.857	1.257.213.920 248.677.424 1.081.570.209
3.2.1	INVESTIMENTI	RS CP CS	979.902.821 407.991.587 950.608.920	2.461.752.767 535.371.546 1.698.045.066	-1.204.538.847 -286.694.122 -616.474.857	1.257.213.920 248.677.424 1.081.570.209
3.2.1.1	Attrezzature e impianti	RS CP CS	2.174.304 << 2.000.000	1.603.338 12.140.883 13.714.786	-1.573.338 -12.140.883 -13.684.786	30.000 << 30.000
3.2.1.2	Enti e istituti di ricerca, informazione, sperimentazione e controllo	RS CP CS	64.850.864 1.455.000 58.229.864	126.474.536 5.909.510 73.026.581	-67.117.071 -4.454.510 -12.214.116	59.357.465 1.455.000 60.812.465
3.2.1.3	Bonifica, miglioramento e sviluppo fondiario	RS CP CS	822.499.209 373.779.779 814.613.281	2.088.453.636 362.612.168 1.326.321.480	-1.005.574.804 -128.146.422 -387.355.047	1.082.878.832 234.465.746 938.966.433
3.2.1.4	Informazione e ricerca	RS CP CS	1.647.407 << 1.647.407	89.324.365 67.456.657 130.089.158	-62.632.501 -67.456.657 -103.397.294	26.691.864 << 26.691.864
3.2.1.5	Zootecnia	RS CP CS	88.731.037 32.756.808 74.118.368	155.896.892 87.252.328 154.893.061	-67.641.133 -74.495.650 -99.823.614	88.255.759 12.756.678 55.069.447

(in migliaia di lire)

XIII LEGISLATURA - DISEGNI DI LEGGE E RELAZIONI - DOCUMENTI

MINISTERO PER LE POLITICHE AGRICOLE

130/006/6

Numero	Unita' previsionali di base		Previsioni secondo la legge di Bilancio anno finanziario 1997	Previsioni assestate anno finanziario 1997 (art.17, commi 1, 468/78)	Variazioni che si propongono	Previsioni risultanti per l'anno finanziario 1998
	Denominazione					
4 - POLITICHE COMUNITARIE E INTERNAZIONALI	RS		39.161.145	44.894.289	-44.148.872	745.417
	CP		52.103.507	52.776.453	-4.876.999	47.899.454
	CS		91.264.651	96.907.940	-48.283.069	48.624.871
4.1 - Spese correnti	RS		458.757	2.415.913	-1.952.896	463.017
	CP		23.103.507	23.776.453	-876.999	22.899.454
	CS		23.562.263	23.711.964	-2.369.493	23.342.471
4.1.1.0 FUNZIONAMENTO (*)	RS		323.756	1.638.402	-1.467.895	170.507
	CP		12.173.507	12.457.453	-487.999	11.969.454
	CS		12.497.262	13.907.963	-1.788.002	12.119.961
4.1.2 - INTERVENTI	RS		135.001	777.511	-485.001	292.510
	CP		10.930.000	11.319.000	-389.000	10.930.000
	CS		11.065.001	11.804.001	-581.491	11.222.510
4.1.2.1 Enti e istituti di ricerca, informazione, sperimentazione e controllo	RS		135.001	777.511	-485.001	292.510
	CP		10.930.000	11.319.000	-389.000	10.930.000
	CS		11.065.001	11.804.001	-581.491	11.222.510
Dati consociativi						
(*) Personale	RS		253.139	1.478.803	-1.322.724	156.079
	CP		11.989.905	12.232.558	-513.284	11.719.274
	CS		12.243.043	13.537.898	-1.682.545	11.855.353
Beni e servizi	RS		70.617	159.599	-145.171	14.428
	CP		183.602	224.895	25.285	250.180
	CS		254.219	370.065	-105.457	264.608

(in migliaia di lire)

XIII LEGISLATURA - DISEGNI DI LEGGE E RELAZIONI - DOCUMENTI

MINISTERO PER LE POLITICHE AGRICOLE

Numero	Unità previsionali di base		Previsioni secondo la legge di Bilancio anno finanziario 1997	Previsioni assestate anno finanziario 1997 (art.17, comma 1, L.468/78)	Variazioni che si propongono	Previsioni risultanti per l'anno finanziario 1998
	Denominazione					
	4.2 - Spese in conto capitale	RS CP CS	38.702.388 29.000.000 67.702.388	42.478.376 29.000.000 71.195.976	-42.195.976 -4.000.000 -45.913.576	282.400 25.000.000 25.282.400
	4.2.1 - INVESTIMENTI	RS CP CS	38.702.388 29.000.000 67.702.388	42.478.376 29.000.000 71.195.976	-42.195.976 -4.000.000 -45.913.576	282.400 25.000.000 25.282.400
	4.2.1.1 Bonifica, miglioramento e sviluppo fondiario	RS CP CS	38.702.388 29.000.000 67.702.388	42.189.967 29.000.000 71.189.967	-42.189.967 -4.000.000 -46.189.967	<< 25.000.000 25.000.000
	4.2.1.2 Informazione e ricerca	RS CP CS	<< << <<	288.409 << 6.009	<< << 276.391	282.400 << 282.400

(in migliaia di lire)

XIII LEGISLATURA - DISEGNI DI LEGGE E RELAZIONI - DOCUMENTI

MINISTERO PER LE POLITICHE AGRICOLE

130/0068

Numero	Unità previsionali di base		Previsioni secondo la legge di Bilancio anno finanziario 1997	Previsioni assestate anno finanziario 1997 (art.17, comma 1, L.468/78)	Variazioni che si propongono	Previsioni risultanti per l'anno finanziario 1998
	Denominazione					
5 - PESCA E ACQUACOLTURA	RS		93.146.859	197.423.450	-92.213.720	105.209.730
	CP		96.062.100	96.211.158	-45.064.937	51.146.221
	CS		149.208.959	181.413.656	-43.187.941	138.225.715
5.1 - Spese correnti	RS		13.918.874	28.492.808	-22.352.573	6.140.235
	CP		10.989.200	11.080.424	-2.675.103	8.405.321
	CS		24.908.074	36.435.469	-23.079.249	13.356.220
5.1.1.0 FUNZIONAMENTO (*)	RS		7.083.771	12.977.715	-6.837.480	6.140.235
	CP		10.927.200	11.018.424	-2.875.103	8.143.321
	CS		18.010.971	20.858.376	-7.764.156	13.094.220
5.1.2 - INTERVENTI	RS		6.835.103	15.515.093	-15.515.093	<<
	CP		62.000	62.000	200.000	262.000
	CS		6.897.103	15.577.093	-15.315.093	262.000
5.1.2.1 Pesca	RS		6.835.103	15.515.093	-15.515.093	<<
	CP		47.000	47.000	<<	47.000
	CS		6.882.103	15.562.093	-15.515.093	47.000
5.1.2.2 Accordi ed organismi internazionali	RS		<<	15.000	<<	<<
	CP		15.000	15.000	200.000	215.000
	CS		15.000	15.000	200.000	215.000
Dati consociativi						
(*) Personale	RS		55.144	483.269	-443.034	40.235
	CP		4.877.336	4.968.860	-237.539	4.731.321
	CS		4.932.480	5.414.366	-652.810	4.761.556
Beni e servizi	RS		7.028.627	12.494.446	-6.394.446	6.100.000
	CP		6.049.864	6.049.564	-2.637.564	3.412.000
	CS		13.078.491	15.444.010	-7.111.346	8.332.664

(in migliaia di lire)

XIII LEGISLATURA - DISEGNI DI LEGGE E RELAZIONI - DOCUMENTI

MINISTERO PER LE POLITICHE AGRICOLE

Numero	Unità previsionali di base		Previsioni secondo la legge di Bilancio anno finanziario 1997	Previsioni assestate anno finanziario 1997 (art.17, comma 1, L.468/78)	Variazioni che si propongono	Previsioni risultanti per l'anno finanziario 1998
	Denominazione					
	5.2 - Spese in conto capitale	RS CP CS	79.227.985 85.072.900 124.300.885	168.930.642 85.130.734 144.978.187	-69.861.147 -42.389.834 -20.108.692	99.069.495 42.740.900 124.869.495
	5.2.1 - INVESTIMENTI	RS CP CS	79.227.985 85.072.900 124.300.885	168.930.642 85.130.734 144.978.187	-69.861.147 -42.389.834 -20.108.692	99.069.495 42.740.900 124.869.495
5.2.1.1	Enti e istituti di ricerca, informazione, sperimentazione e controllo	RS CP CS	1.785.557 << 1.785.557	6.736.179 1.222 3.000.000	-2.998.778 -1.222 737.401	3.737.401 << 3.737.401
5.2.1.2	Pesca	RS CP CS	77.442.428 85.072.900 122.515.328	162.194.463 85.129.512 141.978.187	-66.862.369 -42.388.612 -20.846.093	95.332.094 42.740.900 121.132.094

(in migliaia di lire)

XIII LEGISLATURA - DISEGNI DI LEGGE E RELAZIONI - DOCUMENTI

MINISTERO PER LE POLITICHE AGRICOLE

130/006/10

Numero	Unità' previsionali di base Denominazione	Previsioni secondo la legge di Bilancio anno finanziario 1997	Previsioni assestate anno finanziario 1997 (art.17, comma, 1, L.468/78)	Variazioni che si propongono	Previsioni risultanti per l'anno finanziario 1998
	6 - RISORSE FORESTALI, MONTANE E IDRICHE	RS 832.388.218 CP 766.220.943 CS 909.072.807	1.137.488.424 746.128.963 1.099.413.403	-392.298.667 -25.251.293 -125.218.239	745.189.757 720.878.670 974.197.164
	6.1 - Spese correnti	RS 13.434.941 CP 566.310.571 CS 579.745.143	57.674.039 487.965.695 541.158.678	-53.192.983 7.202.985 -41.855.142	4.481.056 495.168.680 499.303.536
	6.1.1 - FUNZIONAMENTO	RS 12.875.833 CP 522.301.453 CS 535.176.917	56.254.725 482.630.401 534.504.505	-51.874.104 3.888.279 -43.951.404	4.380.621 486.518.680 490.553.101
	6.1.1.1 Spese generali di funzionamento (*)	RS 12.747.920 CP 517.820.207 CS 530.567.758	52.382.828 477.899.601 525.901.808	-48.002.207 2.678.279 -41.289.507	4.380.621 480.577.880 484.612.301
	6.1.1.2 Formazione e addestramento	RS << CP 80.800 CS 80.800	793.572 80.800 874.372	-793.572 << -793.572	<< 80.800 80.800
Dati consociativi					
	(*)	RS 2.148.626 CP 501.344.120 CS 503.492.746	9.814.990 458.989.785 466.784.775	-7.794.990 -834.605 -6.609.595	2.020.000 458.155.180 460.175.180
	Beni e servizi	RS 599.294 CP 10.694.687 CS 11.293.612	6.328.402 13.399.916 17.367.697	-3.967.781 3.012.884 1.059.524	2.360.621 16.412.800 18.427.221
	Vetovagliamento, equipaggiamento, igiene e casermaggio	RS << CP 5.781.400 CS 5.781.400	9.739.436 5.509.900 15.249.336	-9.739.436 200.000 -9.539.436	<< 5.709.900 5.709.900
	Informatica di servizio	RS 10.000.000 CP << CS 10.000.000	26.500.000 << 26.500.000	-26.500.000 300.000 -26.200.000	<< 300.000 300.000

(in migliaia di lire)

XIII LEGISLATURA - DISEGNI DI LEGGE E RELAZIONI - DOCUMENTI

MINISTERO PER LE POLITICHE AGRICOLE

Numero	Unità previsionali di base Denominazione	130006/11				Previsioni risultanti per l'anno finanziario 1998
		Previsioni secondo la legge di Bilancio anno finanziario 1997	Previsioni assestate anno finanziario 1997 (art.17, comma1, L.468/78)	Variazioni che si propongono	Previsioni risultanti per l'anno finanziario 1998	
6.1.1.1.3	Mezzi operativi e strumentali	RS	127.913	3.078.325	-3.078.325	<<
		CP	4.400.446	4.650.000	1.210.000	5.860.000
		CS	4.528.359	7.728.325	-1.866.325	5.860.000
6.1.1.2	INTERVENTI	RS	559.108	2.223	-2.223	<<
		CP	9.118	145.294	4.504.706	4.650.000
		CS	568.226	147.517	4.502.483	4.650.000
6.1.1.2.1	Parchi nazionali e aree protette	RS	<<	<<	<<	<<
		CP	9.118	9.118	882	10.000
		CS	9.118	9.118	882	10.000
6.1.1.2.2	Tutela ambientale e salvaguardia della biodiversità	RS	<<	<<	<<	<<
		CP	<<	<<	<<	<<
		CS	<<	<<	<<	<<
6.1.1.2.3	Bonifica, miglioramento e sviluppo fondiario	RS	559.108	2.223	-2.223	<<
		CP	<<	136.176	-136.176	<<
		CS	559.108	138.399	-138.399	<<
6.1.1.3	TRATTAMENTI DI QUIESCENZA, INTEGRATIVI E SOSTITUTIVI	RS	<<	1.417.091	-1.316.656	100.435
		CP	44.000.000	5.190.000	-1.190.000	4.000.000
		CS	44.000.000	6.506.656	-2.406.221	4.100.435
6.1.1.3.1	Indennità	RS	<<	100.435	<<	100.435
		CP	4.000.000	4.000.000	<<	4.000.000
		CS	4.000.000	4.000.000	100.435	4.100.435
6.1.1.3.2	Pensioni provvisorie	RS	<<	1.316.656	-1.316.656	<<
		CP	40.000.000	1.190.000	-1.190.000	<<
		CS	40.000.000	2.506.656	-2.506.656	<<

(in migliaia di lire)

XIII LEGISLATURA - DISEGNI DI LEGGE E RELAZIONI - DOCUMENTI

MINISTERO PER LE POLITICHE AGRICOLE

130/006/12

Numero	Unità previsionali di base		Previsioni secondo la legge di Bilancio anno finanziario 1997	Previsioni assettate anno finanziario 1997 (art.17, comma, L.468/78)	Variazioni che si propongono	Previsioni risultanti per l'anno finanziario 1998
	Denominazione					
6.2 - Spese in conto capitale	RS		818.953.277	1.079.814.385	-339.105.684	740.708.701
	CP		199.910.372	258.164.268	-32.454.278	225.709.990
	CS		329.327.664	558.256.725	-83.363.097	474.893.628
6.2.1 - INVESTIMENTI	RS		818.953.277	1.079.814.385	-339.105.684	740.708.701
	CP		199.910.372	258.164.268	-32.454.278	225.709.990
	CS		329.327.664	558.256.725	-83.363.097	474.893.628
6.2.1.1 Bonifica, miglioramento e sviluppo fondiario	RS		531.413.463	577.673.908	-89.388.154	488.285.754
	CP		193.942.572	198.719.798	13.611.136	212.330.934
	CS		185.820.050	284.111.768	-74.194.143	209.917.625
6.2.1.2 Economia montana e forestale	RS		77.320.374	145.577.337	-114.610.579	30.966.758
	CP		5.967.800	6.152.056	<<	6.152.056
	CS		83.288.174	123.850.592	-87.557.778	36.292.814
6.2.1.3 Aree depresse	RS		210.219.440	356.561.189	-135.105.000	221.456.189
	CP		<<	53.000.000	-53.000.000	<<
	CS		60.219.440	150.000.000	71.456.189	221.456.189
6.2.1.4 Tutela ambientale e salvaguardia della biodiversità	RS		<<	1.951	-1.951	<<
	CP		<<	292.414	6.934.586	7.227.000
	CS		<<	294.365	6.932.635	7.227.000

(in migliaia di lire)

XIII LEGISLATURA - DISEGNI DI LEGGE E RELAZIONI - DOCUMENTI

MINISTERO PER LE POLITICHE AGRICOLE

130/006/13

Numero	Unità previsionali di base		Previsioni secondo la legge di Bilancio anno finanziario 1997	Previsioni assestate anno finanziario 1997 (art.17, comma1, L.468/78)	Variazioni che si propongono	Previsioni risultanti per l'anno finanziario 1998
	Denominazione					
7 - ISPETTORATO CENTRALE REPRESSIONE Frodi	RS	4.285.741	12.431.422	-9.064.844	3.366.578	
	CP	58.899.312	57.752.208	-952.928	56.799.280	
	CS	62.243.236	66.895.057	-7.313.534	59.581.523	
7.1 - Spese correnti	RS	2.827.241	6.465.943	-4.463.478	2.002.465	
	CP	58.899.312	57.752.208	-952.928	56.799.280	
	CS	60.784.736	62.366.557	-4.149.147	58.217.410	
7.1.1.0 FUNZIONAMENTO (*)	RS	2.827.241	6.450.160	-4.463.478	1.986.682	
	CP	58.839.312	57.692.208	-952.928	56.739.280	
	CS	60.724.736	62.306.557	-4.164.930	58.141.627	
7.1.2 - TRATTAMENTI DI QUIESCENZA, INTEGRATIVI E SOSTITUTIVI	RS	<<	15.783	<<	15.783	
	CP	60.000	60.000	<<	60.000	
	CS	60.000	60.000	15.783	75.783	
7.1.2.1 Indennità'	RS	<<	15.783	<<	15.783	
	CP	60.000	60.000	<<	60.000	
	CS	60.000	60.000	15.783	75.783	
Dati consuntivi						
(*) Personale	RS	478.870	3.597.489	-3.009.509	587.980	
	CP	47.669.219	46.392.720	-950.840	45.441.880	
	CS	48.148.089	49.335.229	-3.305.369	46.029.860	
Beni e servizi	RS	2.347.160	2.848.155	-1.449.785	1.398.370	
	CP	11.140.093	11.269.488	-2.088	11.267.400	
	CS	12.545.436	12.937.144	-855.709	12.081.435	
Informatica di servizio	RS	1.211	4.516	-4.184	332	
	CP	30.000	30.000	<<	30.000	
	CS	31.211	34.184	-3.852	30.332	

(in migliaia di lire)

XIII LEGISLATURA - DISegni DI LEGGE E RELAZIONI - DOCUMENTI

MINISTERO PER LE POLITICHE AGRICOLE

130006/14

Numero	Unità previsionali di base		Previsioni secondo la legge di Bilancio anno finanziario 1997	Previsioni assestate anno finanziario 1997 (art.17, comma1, L.468/78)	Variazioni che si propongono	Previsioni risultanti per l'anno finanziario 1998
	Denominazione					
7.2 - Spese in conto capitale	RS		1.458.500	5.965.479	-4.601.366	1.364.113
	CP		<<	<<	<<	<<
	CS		1.458.500	4.528.500	-3.164.387	1.364.113
7.2.1 - INVESTIMENTI	RS		1.458.500	5.965.479	-4.601.366	1.364.113
	CP		<<	<<	<<	<<
	CS		1.458.500	4.528.500	-3.164.387	1.364.113
7.2.1.1 Edilizia di servizio	RS		1.275.150	5.629.712	-4.275.150	1.354.562
	CP		<<	<<	<<	<<
	CS		1.275.150	4.275.150	-2.920.588	1.354.562
7.2.1.2 Enti e istituti di ricerca, informazione, sperimentazione e controllo	RS		83.350	162.901	-153.350	9.551
	CP		<<	<<	<<	<<
	CS		83.350	153.350	-143.799	9.551
7.2.1.3 Informazione e ricerca	RS		100.000	172.866	-172.866	<<
	CP		<<	<<	<<	<<
	CS		100.000	100.000	-100.000	<<

(in migliaia di lire)

XIII LEGISLATURA - DISEGNI DI LEGGE E RELAZIONI - DOCUMENTI

MINISTERO PER LE POLITICHE AGRICOLE

130/008/1

Riepilogo	Previsioni secondo la legge di Bilancio anno finanziario 1997	Previsioni assestate anno finanziario 1997 (art.17, comma 1, L.468/78)	Variazioni che si propongono	Previsioni risultanti per l'anno finanziario 1998
Spese correnti	RS CP CS	71.072.414 866.593.376 915.898.604	169.891.038 812.006.695 935.162.696	49.849.563 789.132.587 836.772.279
FUNZIONAMENTO	RS CP CS	25.348.441 747.542.258 771.123.513	92.331.357 712.580.738 792.492.801	15.533.820 707.240.587 720.564.536
INTERVENTI	RS CP CS	38.707.086 72.551.118 91.258.204	72.137.866 75.235.957 113.174.298	34.199.525 75.392.000 109.591.525
TRATTAMENTI DI QUIESCENZA, INTEGRATIVI E SOSTITUTIVI	RS CP CS	7.016.887 46.500.000 53.516.887	5.421.815 24.190.000 29.495.597	116.218 6.500.000 6.616.218
Spese in conto capitale	RS CP CS	1.925.390.183 751.974.859 1.510.543.569	3.793.806.245 937.666.548 2.526.149.666	2.114.358.013 542.128.314 1.723.699.229
INVESTIMENTI	RS CP CS	1.925.390.183 751.974.859 1.510.543.569	3.793.806.245 937.666.548 2.526.149.666	2.114.358.013 542.128.314 1.723.699.229
TOTALE	RS CP CS	1.996.462.597 1.618.568.235 2.426.442.173	3.963.697.283 1.749.673.243 3.461.312.362	2.164.207.576 1.331.260.901 2.560.471.508

(in migliaia di lire)

XIII LEGISLATURA — DISEGNI DI LEGGE E RELAZIONI — DOCUMENTI

Tabella 14

Stato di previsione del

**MINISTERO DELL'INDUSTRIA,
DEL COMMERCIO
E DELL'ARTIGIANATO**

XIII LEGISLATURA - DISEGNI DI LEGGE E RELAZIONI - DOCUMENTI

MINISTERO DELL'INDUSTRIA, DEL COMMERCIO E DELL'ARTIGIANATO

Numero	Unità previsionali di base		Previsioni secondo la legge di Bilancio anno finanziario 1997	Previsioni assestate anno finanziario 1997 (art.17, comma1, L.468/78)	Variazioni che si propongono	Previsioni risultanti per l'anno finanziario 1998
	Denominazione					
	2.1.1.3	TRATTAMENTI DI QUIESCENZA, INTEGRATIVI E SOSTITUTIVI	RS CP CS	10.000 << 10.000	261.500 149.541 411.041	<< << <<
	2.1.1.3.1	Indennità'	RS CP CS	10.000 << 10.000	256.049 67.881 323.930	<< PER MEMORIA PER MEMORIA
	2.1.1.3.2	Cassa pensioni	RS CP CS	<< << <<	5.451 81.660 87.111	<< PER MEMORIA PER MEMORIA
	2.2	Spese in conto capitale	RS CP CS	<< << <<	<< << <<	<< 542.800 542.800
	2.2.1	INVESTIMENTI	RS CP CS	<< << <<	<< << <<	<< 542.800 542.800
	2.2.1.1	Informatica di servizio	RS CP CS	<< << <<	<< << <<	<< 542.800 542.800

140/00673

(in migliaia di lire)

XIII LEGISLATURA - DISEGNI DI LEGGE E RELAZIONI - DOCUMENTI

MINISTERO DELL'INDUSTRIA, DEL COMMERCIO E DELL'ARTIGIANATO

140/006/4

Numero	Unità previsionali di base Denominazione	Previsioni secondo la legge di Bilancio anno finanziario 1997		Previsioni assestate anno finanziario 1997 (art.17, comma1, L.468/78)		Variazioni che si propongono	Previsioni risultanti per l'anno finanziario 1998
		RS CP CS	RS CP CS	RS CP CS	RS CP CS		
3 - PRODUZIONE INDUSTRIALE	3.1 - Spese correnti	RS	1.188.483.548	3.992.007.749	-2.569.423.914	1.422.583.935	
		CP	1.009.929.476	1.702.773.210	-614.812.748	1.087.960.462	
		CS	1.091.982.518	3.261.532.613	-1.578.614.502	1.682.917.711	
3.1.1.0 FUNZIONAMENTO (*)	3.1.2 - INTERVENTI	RS	2.345.863	14.500.918	-12.541.653	1.959.265	
		CP	57.967.796	85.114.207	-18.393.145	66.721.062	
		CS	60.090.664	97.633.862	-28.992.445	68.641.417	
3.1.2.1 Contributi ad enti ed altri organismi	3.1.2.1 Contributi ad enti ed altri organismi	RS	2.345.863	9.154.633	-7.195.368	1.959.265	
		CP	41.769.796	46.161.693	-3.461.369	49.623.062	
		CS	43.892.664	53.335.063	-1.791.646	51.543.417	
(*)	Personale	RS	<<	5.346.285	-5.346.285	<<	
		CP	16.198.000	38.952.514	-21.854.514	17.098.000	
		CS	16.198.000	44.298.799	-27.200.799	17.098.000	
(*)	Beni e servizi	RS	<<	300.586	-300.586	<<	
		CP	5.024.000	5.024.000		5.024.000	
		CS	5.024.000	5.324.586	-300.586	5.024.000	
(*)	Informatica di servizio	RS	175.035	4.007.188	-3.940.673	66.515	
		CP	34.860.040	35.597.106	-2.293.974	37.891.080	
		CS	35.019.294	39.515.779	-1.558.184	37.957.595	
(*)	Dati consociativi	RS	1.510.828	3.942.683	-2.577.933	1.364.750	
		CP	5.530.356	9.185.187	-1.556.795	10.741.982	
		CS	7.003.095	11.763.122	-337.700	12.100.822	
(*)	Informatica di servizio	RS	660.000	1.204.762	-676.762	528.000	
		CP	1.379.400	1.379.400	-389.400	990.000	
		CS	1.870.275	2.056.162	-571.162	1.485.000	

(in migliaia di lire)

XIII LEGISLATURA - DISEGNI DI LEGGE E RELAZIONI - DOCUMENTI

MINISTERO DELL'INDUSTRIA, DEL COMMERCIO E DELL'ARTIGIANATO

Numero	Unità previsionali di base		Previsioni secondo la legge di Bilancio anno finanziario 1997	Previsioni assestate anno finanziario 1997 (art.17, comma 1, L.468/78)	Variazioni che si propongono	Previsioni risultanti per l'anno finanziario 1998
	Denominazione					
						140/006/7
	4 - FONTI DI ENERGIA E INDUSTRIE DI BASE		RS 185.048.409 CP 604.435.928 CS 519.525.858	336.071.876 606.892.970 791.957.764	-185.079.795 -130.254.394 -164.434.700	150.992.081 476.638.576 627.523.064
	4.1 - Spese correnti		RS 687.334 CP 6.222.928 CS 6.788.353	2.446.562 6.575.253 8.333.146	-1.772.894 -31.077 -1.222.895	673.668 6.544.176 7.110.251
	4.1.1.0 FUNZIONAMENTO (*)		RS 687.334 CP 6.222.928 CS 6.788.353	2.446.562 6.575.253 8.333.146	-1.772.894 -31.077 -1.222.895	673.668 6.544.176 7.110.251
Dati conoscitivi						
	(*) Personale		RS 414.996 CP 5.323.456 CS 5.679.720	1.811.927 5.613.313 6.981.740	-1.383.427 41.767 -990.160	428.500 5.655.080 5.991.580
	Beni e servizi		RS 112.338 CP 565.072 CS 655.233	342.571 627.540 852.942	-225.403 21.556 -94.271	117.168 649.096 758.671
	Informatica di servizio		RS 160.000 CP 334.400 CS 453.400	292.064 334.400 498.464	-164.064 -94.400 -138.464	128.000 240.000 360.000

(in migliaia di lire)

XIII LEGISLATURA - DISEGNI DI LEGGE E RELAZIONI - DOCUMENTI

MINISTERO DELL'INDUSTRIA, DEL COMMERCIO E DELL'ARTIGIANATO

140/0028

Numero	Unità previsionali di base		Previsioni secondo la legge di Bilancio anno finanziario 1997	Previsioni assestate anno finanziario 1997 (art.17, comma 1, L.468/78)	Variazioni che si propongono	Previsioni risultanti per l'anno finanziario 1998
	Denominazione					
4.2 - Spese in conto capitale			RS 184.361.075	333.625.314	-183.306.901	150.318.413
			CP 598.213.000	600.317.717	-130.223.317	470.094.400
			CS 512.737.505	783.624.618	-163.211.805	620.412.813
4.2.1 - INVESTIMENTI			RS 184.361.075	333.625.314	-183.306.901	150.318.413
			CP 598.213.000	600.317.717	-130.223.317	470.094.400
			CS 512.737.505	783.624.618	-163.211.805	620.412.813
4.2.1.1 Fonti di energia e risparmio energetico			RS 950.843	4.921.387	-4.311.387	610.000
			CP <<	2.104.717	-2.104.717	<<
			CS 950.843	6.416.104	-5.806.104	610.000
4.2.1.2 Piano energetico nazionale			RS 183.410.232	328.703.927	-178.995.514	149.708.413
			CP 148.213.000	148.213.000	-128.213.000	20.000.000
			CS 261.786.662	327.208.514	-157.500.101	169.708.413
4.2.1.3 Ente Nazionale Energia e Ambiente			RS <<	<<	<<	<<
			CP 450.000.000	450.000.000	<<	450.000.000
			CS 250.000.000	450.000.000	<<	450.000.000
4.2.1.4 Informatica di servizio			RS <<	<<	<<	<<
			CP <<	<<	94.400	94.400
			CS <<	<<	94.400	94.400

(in migliaia di lire)

XIII LEGISLATURA - DISEGNI DI LEGGE E RELAZIONI - DOCUMENTI

MINISTERO DELL'INDUSTRIA, DEL COMMERCIO E DELL'ARTIGIANATO

Numero	Unità previsionali di base		Previsioni secondo la legge di Bilancio anno finanziario 1997	Previsioni assestate anno finanziario 1997 (art.17, comma 1, L.469/78)	Variazioni che si propongono	Previsioni risultanti per l'anno finanziario 1998
	Denominazione					
	5 - MINIERE E GEOLOGIA	RS CP CS	312.576.406 56.111.401 185.498.405	399.558.739 105.156.087 305.854.358	-200.712.270 -68.013.896 -90.897.712	198.846.469 37.142.191 214.956.646
	5.1 - Spese correnti	RS CP CS	331.209 14.111.401 14.399.721	1.992.093 15.623.800 17.359.865	-1.750.064 506.591 -1.019.459	242.029 16.130.391 16.340.406
	5.1.1.0 FUNZIONAMENTO (*)	RS CP CS	331.209 14.111.401 14.399.721	1.992.093 15.623.800 17.359.865	-1.750.064 506.591 -1.019.459	242.029 16.130.391 16.340.406
	5.1.2 - INTERVENTI	RS CP CS	<< << <<	<< << <<	<< << <<	<< << <<
	5.1.2.1 Restituzioni e rimborsi	RS CP CS	<< << <<	<< << <<	<< << <<	<< PER MEMORIA PER MEMORIA
Dati consuntivi						
	(*) Personale	RS CP CS	118.086 12.677.118 12.775.496	1.479.359 13.820.242 15.204.661	-1.399.419 -137.442 -1.460.921	80.940 13.682.800 13.743.740
	Beni e servizi	RS CP CS	193.123 1.392.483 1.567.550	476.226 1.761.758 2.092.896	-331.137 655.833 458.770	145.089 2.417.591 2.551.666
	Informatica di servizio	RS CP CS	20.000 41.800 56.675	36.508 41.800 62.308	-20.508 -11.800 -17.308	16.000 30.000 45.000

(in migliaia di lire)

XIII LEGISLATURA - DISEGNI DI LEGGE E RELAZIONI - DOCUMENTI

MINISTERO DELL'INDUSTRIA, DEL COMMERCIO E DELL'ARTIGIANATO

14/0006/10

Numero	Unità previsionali di base		Previsioni secondo la legge di Bilancio anno finanziario 1997	Previsioni assestate anno finanziario 1997 (art.17, comma 1, L.469/78)	Variazioni che si propongono	Previsioni risultanti per l'anno finanziario 1998
	Denominazione					
5.2 - Spese in conto capitale	RS		312.245.197	397.566.646	-198.962.206	198.604.440
	CP		42.000.000	89.532.287	-68.520.487	21.011.800
	CS		171.098.684	288.494.493	-89.878.253	198.616.240
5.2.1 - INVESTIMENTI	RS		312.245.197	397.566.646	-198.962.206	198.604.440
	CP		42.000.000	89.532.287	-68.520.487	21.011.800
	CS		171.098.684	288.494.493	-89.878.253	198.616.240
5.2.1.1 Risorse del sottosuolo	RS		302.395.197	387.716.646	-189.112.206	198.604.440
	CP		42.000.000	89.532.287	-68.532.287	21.000.000
	CS		161.248.684	278.644.493	-80.040.053	198.604.440
5.2.1.2 Ricoverazione produzioni amianto	RS		9.850.000	9.850.000	-9.850.000	<<
	CP		<<	<<	<<	<<
	CS		9.850.000	9.850.000	-9.850.000	<<
5.2.1.3 Informatica di servizio	RS		<<	<<	<<	<<
	CP		<<	<<	11.800	11.800
	CS		<<	<<	11.800	11.800

(in migliaia di lire)

XIII LEGISLATURA - DISEGNI DI LEGGE E RELAZIONI - DOCUMENTI

MINISTERO DELL'INDUSTRIA, DEL COMMERCIO E DELL'ARTIGIANATO

Numero	Unità previsionali di base		Previsioni secondo la legge di Bilancio anno finanziario 1997	Previsioni assestate anno finanziario 1997 (art.17, comma1, L.468/78)	Variazioni che si propongono	Previsioni risultanti per l'anno finanziario 1998
	Denominazione					
6 - COMMERCIO INTERNO E CONSUMI INDUSTRIALI	RS		648.287.669	1.009.795.472	-99.291.907	910.503.565
	CP		300.121.722	380.982.738	-104.757.191	276.225.547
	CS		375.214.617	480.260.645	409.759.647	890.020.293
6.1 - Spese correnti	RS		645.322	3.837.126	-3.247.791	589.335
	CP		25.871.722	30.761.563	-1.465.816	29.295.747
	CS		26.420.504	33.995.354	-4.141.961	29.853.393
6.1.1.0 FUNZIONAMENTO (*)	RS		645.322	3.423.312	-3.033.977	389.335
	CP		25.369.222	29.523.063	-755.316	28.767.747
	CS		25.918.004	32.543.040	-3.417.647	29.125.393
6.1.2 - INTERVENTI	RS		<<	413.814	-213.814	200.000
	CP		502.500	1.238.500	-710.500	528.000
	CS		502.500	1.452.314	-724.314	728.000
6.1.2.1 Camere di commercio, industria e artigianato	RS		<<	400.873	-200.873	200.000
	CP		<<	<<	<<	<<
	CS		<<	200.873	-873	200.000
Dati conoscitivi						
(*) Personale	RS		153.797	2.226.630	-2.181.430	45.200
	CP		21.794.038	24.702.567	-1.075.252	23.627.315
	CS		21.933.601	26.869.997	-3.197.482	23.672.515
Beni e servizi	RS		271.525	795.095	-626.960	168.135
	CP		3.115.384	4.360.696	449.736	4.810.432
	CS		3.360.978	4.987.656	-29.778	4.957.878
Informatica di servizio	RS		220.000	401.587	-225.587	176.000
	CP		459.800	459.800	-129.800	330.000
	CS		623.425	685.387	-190.387	495.000

(in migliaia di lire)

XIII LEGISLATURA - DISEGNI DI LEGGE E RELAZIONI - DOCUMENTI

MINISTERO DELL'INDUSTRIA, DEL COMMERCIO E DELL'ARTIGIANATO

14000612

Numero	Unità previsionali di base		Previsioni secondo la legge di Bilancio anno finanziario 1997	Previsioni assestate anno finanziario 1997 (art.17, comma 1, L.468/78)	Variazioni che si propongono	Previsioni risultanti per l'anno finanziario 1998
	Denominazione					
6.1.2.2	Restituzioni e rimborsi	RS	<<	<<	110	<<
		CP	<<	<<	<<	PER MEMORIA
		CS	<<	110	-110	PER MEMORIA
6.1.2.3	Accordi ed organismi internazionali	RS	<<	12.831	-12.831	<<
		CP	502.500	1.238.500	-710.500	528.000
		CS	502.500	1.251.331	-723.331	528.000
6.2	Spese in conto capitale	RS	647.642.347	1.005.958.346	-96.044.116	909.914.230
		CP	274.250.000	350.221.175	-103.291.375	246.929.800
		CS	348.794.113	446.265.291	413.901.609	860.166.900
6.2.1	INVESTIMENTI	RS	647.642.347	1.005.958.346	-96.044.116	909.914.230
		CP	274.250.000	350.221.175	-103.291.375	246.929.800
		CS	348.794.113	446.265.291	413.901.609	860.166.900
6.2.1.1	Camera di commercio, industria e artigianato	RS	1.500.000	4.812.260	-3.000.003	1.812.257
		CP	<<	<<	<<	<<
		CS	1.500.000	3.000.003	-1.187.746	1.812.257
6.2.1.2	Credito agevolato al commercio	RS	646.142.347	751.146.086	-63.044.113	688.101.973
		CP	264.250.000	340.221.175	-93.421.175	246.800.000
		CS	337.294.113	403.265.288	234.959.555	638.224.843
6.2.1.3	Aree depresse	RS	<<	250.000.000	-30.000.000	220.000.000
		CP	10.000.000	10.000.000	-10.000.000	<<
		CS	10.000.000	40.000.000	180.000.000	220.000.000
6.2.1.4	Informatica di servizio	RS	<<	<<	<<	<<
		CP	<<	<<	129.800	129.800
		CS	<<	<<	129.800	129.800

(in migliaia di lire)

XIII LEGISLATURA - DISEGNI DI LEGGE E RELAZIONI - DOCUMENTI

MINISTERO DELL'INDUSTRIA, DEL COMMERCIO E DELL'ARTIGIANATO

Unità previsionali di base		140006/13				
Numero	Denominazione	Previsioni secondo la legge di Bilancio anno finanziario 1997	Previsioni assestate anno finanziario 1997 (art.17, comma 1, L.468/78)	Variazioni che si propongono	Previsioni risultanti per l'anno finanziario 1998	
7	7 - ASSICURAZIONI PRIVATE E DI INTERESSE COLLETTIVO	RS	197.200	30.080.051	-29.899.083	180.968
		CP	22.360.771	22.633.593	284.490	22.928.083
		CS	22.534.380	52.527.677	-29.446.091	23.081.586
7.1	7.1 - Spese correnti	RS	197.200	30.080.051	-29.899.083	180.968
		CP	22.360.771	22.633.593	282.690	22.916.283
		CS	22.534.380	52.527.677	-29.457.891	23.069.786
7.1.1.0	FUNZIONAMENTO (*)	RS	197.200	884.184	-703.216	180.968
		CP	3.530.771	3.803.593	282.690	4.086.283
		CS	3.704.380	4.501.810	-262.024	4.239.786
7.1.2	7.1.2 - INTERVENTI	RS	<<	29.195.867	-29.195.867	<<
		CP	18.830.000	18.830.000	<<	18.830.000
		CS	18.830.000	48.025.867	-29.195.867	18.830.000
7.1.2.1	Istituto per la Vigilanza sulle Assicurazioni Private	RS	<<	<<	<<	<<
		CP	18.830.000	18.830.000	<<	18.830.000
		CS	18.830.000	18.830.000	<<	18.830.000
Dati conoscitivi						
(*)	Personale	RS	10.964	296.574	-293.474	3.100
		CP	2.816.562	2.876.231	172.939	3.049.170
		CS	2.826.034	3.164.705	-112.435	3.052.270
Beni e servizi	RS	166.236	551.102	-389.234	161.868	
	CP	672.409	885.562	121.551	1.007.113	
	CS	821.671	1.274.797	-132.281	1.142.516	
Informatica di servizio	RS	20.000	36.508	-20.508	16.000	
	CP	41.800	41.800	-11.800	30.000	
	CS	56.675	62.308	-17.308	45.000	

(in migliaia di lire)

XIII LEGISLATURA - DISEGNI DI LEGGE E RELAZIONI - DOCUMENTI

MINISTERO DELL'INDUSTRIA, DEL COMMERCIO E DELL'ARTIGIANATO

140/006/4

Numero	Unità previsionali di base		Previsioni secondo la legge di Bilancio anno finanziario 1997	Previsioni assestate anno finanziario 1997 (art. 17, comma 1, L. 468/78)	Variazioni che si propongono	Previsioni risultanti per l'anno finanziario 1998
	Denominazione					
7.1.2.2	Protezione e assistenza sociale		RS	<<	<<	<<
			CP	<<	<<	<<
			CS	<<	<<	<<
7.2	Spese in conto capitale		RS	<<	<<	<<
			CP	<<	<<	<<
			CS	<<	<<	<<
7.2.1	INVESTIMENTI		RS	<<	<<	<<
			CP	<<	<<	<<
			CS	<<	<<	<<
7.2.1.1	Informatica di servizio		RS	<<	<<	<<
			CP	<<	<<	<<
			CS	<<	<<	<<

(in migliaia di lire)

XIII LEGISLATURA - DISEGNI DI LEGGE E RELAZIONI - DOCUMENTI

MINISTERO DELL'INDUSTRIA, DEL COMMERCIO E DELL'ARTIGIANATO

140/008/1

Riepilogo	Previsioni secondo la legge di Bilancio anno finanziario 1997	Previsioni assestate anno finanziario 1997 (art.17, comma 1, L.468/78)	Variazioni che si propongono	Previsioni risultanti per l'anno finanziario 1998	
Spese correnti	RS CP CS	5.701.983 195.252.431 200.057.128	58.464.051 230.794.497 284.336.991	-53.642.494 -13.897.611 -63.002.668	4.821.557 216.856.886 221.334.323
FUNZIONAMENTO	RS CP CS	5.691.983 117.525.931 122.320.628	23.246.585 129.427.942 147.952.970	-18.625.028 4.937.944 -9.349.647	4.621.557 134.365.886 138.603.323
INTERVENTI	RS CP CS	>> 77.726.500 77.726.500	34.955.966 101.217.014 135.972.980	-34.755.966 -18.686.014 -53.241.980	200.000 82.531.000 82.731.000
TRATTAMENTI DI QUIESCENZA, INTEGRATIVI E SOSTITUTIVI	RS CP CS	10.000 >> 10.000	261.500 149.541 411.041	-261.500 -149.541 -411.041	>> >> >>
Spese in conto capitale	RS CP CS	2.330.386.304 1.866.424.680 2.064.522.156	5.714.657.137 2.657.730.182 4.682.283.153	-3.035.195.484 -897.900.182 -1.388.256.306	2.679.461.653 1.759.830.000 3.294.026.847
INVESTIMENTI	RS CP CS	2.330.386.304 1.866.424.680 2.064.522.156	5.714.657.137 2.657.730.182 4.682.283.153	-3.035.195.484 -897.900.182 -1.388.256.306	2.679.461.653 1.759.830.000 3.294.026.847
TOTALE	RS CP CS	2.336.088.287 2.061.677.111 2.264.579.284	5.773.121.188 2.888.524.679 4.966.620.144	-3.088.837.978 -911.797.793 -1.451.258.974	2.684.283.210 1.976.726.886 3.515.361.170

(in migliaia di lire)

XIII LEGISLATURA — DISEGNI DI LEGGE E RELAZIONI — DOCUMENTI

Tabella 15

Stato di previsione del

**MINISTERO DEL LAVORO
E DELLA
PREVIDENZA SOCIALE**

XIII LEGISLATURA - DISEGNI DI LEGGE E RELAZIONI - DOCUMENTI

MINISTERO DEL LAVORO E DELLA PREVIDENZA SOCIALE

150/006/1

Numero	Unita' previsionali di base		Previsioni secondo la legge di Bilancio anno finanziario 1997	Previsioni assestate anno finanziario 1997 (art.17, comma 1, L.468/78)	Variazioni che si propongono	Previsioni risultanti per l'anno finanziario 1998
	Denominazione					
	1 -	CABINETTO E UFFICI DI DIRETTA COLLABORAZIONE ALL'OPERA DEL MINISTRO	RS CP CS	2.285.544 11.362.905 13.288.792	-1.926.006 -429.883 -2.177.100	359.538 10.933.022 11.111.692
	1.1	Spese correnti	RS CP CS	2.285.544 11.362.905 13.288.792	-1.926.006 -429.883 -2.177.100	359.538 10.933.022 11.111.692
	1.1.1.0	FUNZIONAMENTO (*)	RS CP CS	2.285.544 11.362.905 13.288.792	-1.926.006 -429.883 -2.177.100	359.538 10.933.022 11.111.692
Dati conoscitivi						
	(*)	Personale	RS CP CS	1.930.123 10.004.099 11.658.870	-1.654.803 -454.479 -1.934.185	275.320 9.549.620 9.724.685
		Beni e servizi	RS CP CS	355.421 1.358.806 1.629.922	-271.203 24.596 -242.915	84.218 1.383.402 1.387.007

(in migliaia di lire)

XIII LEGISLATURA - DISEGNI DI LEGGE E RELAZIONI - DOCUMENTI

MINISTERO DEL LAVORO E DELLA PREVIDENZA SOCIALE

150/006/2

Numero	Unità previsionali di base		Previsioni secondo la legge di Bilancio anno finanziario 1997	Previsioni assestate anno finanziario 1997 (art.17, comma 1, L.468/78)	Variazioni che si propongono	Previsioni risultanti per l'anno finanziario 1998
	Denominazione					
2 - AFFARI GENERALI E DEL PERSONALE	RS		63.489.646	207.679.603	-149.622.603	58.057.000
	CP		937.294.501	947.639.972	-27.128.098	920.511.874
	CS		964.589.884	1.097.347.747	-145.267.968	952.079.779
2.1 - Spese correnti	RS		14.134.646	156.536.100	-126.075.000	30.461.100
	CP		907.615.701	923.512.472	-27.128.098	896.384.374
	CS		911.734.884	1.049.672.714	-136.276.935	913.395.779
2.1.1.0 FUNZIONAMENTO (*)	RS		9.634.646	149.776.185	-123.615.085	26.161.100
	CP		900.327.341	916.224.112	-27.478.098	888.746.014
	CS		902.330.084	1.039.924.888	-135.933.909	903.990.979
2.1.2 - INTERVENTI	RS		4.500.000	6.733.569	-2.433.569	4.300.000
	CP		6.388.360	6.388.360	350.000	6.738.360
	CS		8.504.800	8.821.480	-316.680	8.504.800
2.1.2.1 Occupazione	RS		4.000.000	6.227.591	-2.227.591	4.000.000
	CP		5.927.591	5.927.591	325.000	6.252.591
	CS		8.000.000	8.155.180	-155.180	8.000.000
Dati consociativi						
(*) Personale	RS		1.056.598	129.417.462	-110.459.529	18.957.933
	CP		830.574.798	844.063.351	-26.874.477	817.188.874
	CS		831.101.718	955.571.615	-123.200.989	832.370.626
Beni e servizi	RS		4.861.848	13.480.150	-9.993.183	3.486.967
	CP		61.863.244	64.544.831	-603.621	63.941.210
	CS		63.339.067	73.575.701	-9.571.278	64.004.423
Informatica di servizio	RS		3.716.200	6.878.573	-3.162.373	3.716.200
	CP		7.889.299	7.615.930	<<	7.615.930
	CS		7.889.299	10.777.572	-3.161.642	7.615.930

(in migliaia di lire)

XIII LEGISLATURA - DISEGNI DI LEGGE E RELAZIONI - DOCUMENTI

MINISTERO DEL LAVORO E DELLA PREVIDENZA SOCIALE

Numero	Unita' previsionali di base Denominazione	150/006/3				
		Previsioni secondo la legge di Bilancio anno finanziario 1997	Previsioni assestate anno finanziario 1997 (art.17, commai, L.468/78)	Variazioni che si propongono	Previsioni risultanti per l'anno finanziario 1998	
2.1.2.2	Indennita' soccorso alpino	RS CP CS 500.000 455.969 500.000	499.478 455.969 655.000	-199.478 25.000 -155.000	300.000 480.969 500.000	
2.1.2.3	Interventi diversi	RS CP CS <<< 4.800 4.800	6.500 4.800 11.300	<<< <<< -6.500	<<< 4.800 4.800	
2.1.3	TRATTAMENTI DI QUIESCENZA, INTEGRATIVI E SOSTITUTIVI	RS CP CS <<< 900.000 900.000	26.346 900.000 926.346	<<< <<< -26.346	<<< 900.000 900.000	
2.1.3.1	Indennita'	RS CP CS <<< 900.000 900.000	26.346 900.000 926.346	<<< <<< -26.346	<<< 900.000 900.000	
2.2	Spese in conto capitale	RS CP CS 49.355.000 29.678.800 52.855.000	51.143.503 24.127.500 47.675.033	-23.547.603 <<< -8.991.033	27.595.900 24.127.500 38.684.000	
2.2.1	INVESTIMENTI	RS CP CS 49.355.000 29.678.800 52.855.000	51.143.503 24.127.500 47.675.033	-23.547.603 <<< -8.991.033	27.595.900 24.127.500 38.684.000	
2.2.1.1	Informatica di servizio	RS CP CS 45.855.000 25.678.800 45.855.000	47.143.503 22.927.500 43.475.033	-20.547.603 <<< -6.791.033	26.595.900 22.927.500 36.684.000	
2.2.1.2	Macchine, attrezzature ed arredi delle agenzie per l'impiego	RS CP CS 3.500.000 4.000.000 7.000.000	4.000.000 1.200.000 4.200.000	-3.000.000 <<< -2.200.000	1.000.000 1.200.000 2.000.000	

(in migliaia di lire)

XIII LEGISLATURA - DISEGNI DI LEGGE E RELAZIONI - DOCUMENTI

MINISTERO DEL LAVORO E DELLA PREVIDENZA SOCIALE

150/006/4

Numero	Unita' previsionali di base		Previsioni secondo la legge di Bilancio anno finanziario 1997	Previsioni assestate anno finanziario 1997 (art.17, comma 1, L.468/78)	Variazioni che si propongono	Previsioni risultanti per l'anno finanziario 1998
	Denominazione					
3 - RAPPORTI DI LAVORO	RS	237.152.199	814.438.206	-395.977.908	418.460.298	
	CP	305.753.509	765.270.295	-258.108.485	507.161.810	
	CS	358.531.591	1.153.125.944	-614.231.827	538.894.117	
3.1 - Spese correnti	RS	231.442.199	801.730.755	-390.182.257	411.548.498	
	CP	297.855.909	757.415.295	-254.170.985	503.244.310	
	CS	352.821.591	1.147.452.794	-616.626.677	530.826.117	
3.1.1.0 FUNZIONAMENTO (*)	RS	25.342.199	12.372.000	-6.923.502	5.448.498	
	CP	7.877.831	8.937.593	-1.182.561	7.755.032	
	CS	32.928.591	15.716.864	-2.843.747	12.873.117	
3.1.2 - INTERVENTI	RS	206.100.000	789.358.755	-383.258.755	406.100.000	
	CP	289.978.078	748.477.702	-252.988.424	495.489.278	
	CS	319.893.000	1.131.735.930	-613.782.930	517.953.000	
3.1.2.1 Pari opportunita'	RS	2.100.000	14.465.238	-12.365.238	2.100.000	
	CP	9.100.434	10.100.058	-489.624	9.610.434	
	CS	9.893.000	22.464.800	-12.511.800	9.953.000	
Dati consociativi						
(*) Personale	RS	14.835	1.063.412	-916.169	147.243	
	CP	6.267.455	6.396.290	-296.219	6.100.071	
	CS	6.274.775	7.168.367	-953.147	6.215.220	
Beni e servizi	RS	25.107.764	10.965.231	-5.883.576	5.081.655	
	CP	1.223.612	2.167.713	-886.342	1.281.371	
	CS	26.267.052	8.051.178	-1.766.871	6.284.307	
Informatica di servizio	RS	219.600	343.357	-123.757	219.600	
	CP	386.764	373.590	<<	373.590	
	CS	386.764	497.319	-123.729	373.590	

(in migliaia di lire)

XIII LEGISLATURA - DISEGNI DI LEGGE E RELAZIONI - DOCUMENTI

MINISTERO DEL LAVORO E DELLA PREVIDENZA SOCIALE

Numero	Unità previsionali di base		Previsioni secondo la legge di Bilancio anno finanziario 1997	Previsioni assestate anno finanziario 1997 (art.17, comma 1, L.468/78)	Variazioni che si propongono	Previsioni risultanti per l'anno finanziario 1998
	Denominazione					
3.1.2.2	Occupazione	RS	204.000.000	774.893.517	-370.893.517	404.000.000
		CP	280.877.644	738.377.644	-252.498.800	485.878.844
		CS	310.000.000	1.109.271.130	-601.271.130	508.000.000
3.2	Spese in conto capitale	RS	5.710.000	12.707.451	-5.795.651	6.911.800
		CP	7.897.600	7.855.000	-3.937.500	3.917.500
		CS	5.710.000	5.673.150	2.394.850	8.068.000
3.2.1	INVESTIMENTI	RS	5.710.000	12.707.451	-5.795.651	6.911.800
		CP	7.897.600	7.855.000	-3.937.500	3.917.500
		CS	5.710.000	5.673.150	2.394.850	8.068.000
3.2.1.1	Informatica di servizio	RS	710.000	729.951	-318.151	411.800
		CP	397.600	355.000	<<	355.000
		CS	710.000	673.150	-105.150	568.000
3.2.1.2	Fondo per la promozione allo sviluppo	RS	5.000.000	11.977.500	-5.477.500	6.500.000
		CP	7.500.000	7.500.000	-3.937.500	3.562.500
		CS	5.000.000	5.000.000	2.500.000	7.500.000

(in migliaia di lire)

XIII LEGISLATURA - DISEGNI DI LEGGE E RELAZIONI - DOCUMENTI

MINISTERO DEL LAVORO E DELLA PREVIDENZA SOCIALE

150/0066

Numero	Unità previsionali di base		Previsioni secondo la legge di Bilancio anno finanziario 1997	Previsioni assestate anno finanziario 1997 (art.17, comma1, L.468/78)	Variazioni che si propongono	Previsioni risultanti per l'anno finanziario 1998
	Denominazione					
4 - PREVIDENZA E ASSISTENZA SOCIALE	RS	582.946.774	2.090.204.950	-1.371.680.275	718.524.675	
	CP	59.127.116.279	60.244.615.311	7.046.133.320	67.290.748.631	
	CS	59.144.629.432	61.616.305.452	5.775.477.410	67.391.782.862	
4.1 - Spese correnti	RS	581.976.774	2.089.207.693	-1.371.245.618	717.962.075	
	CP	59.126.573.079	60.244.130.311	7.046.133.320	67.290.263.631	
	CS	59.143.659.432	61.615.385.797	5.775.621.065	67.391.006.862	
4.1.1.0 FUNZIONAMENTO (*)	RS	476.774	3.697.266	-2.735.191	962.075	
	CP	12.810.441	14.402.132	-1.759.661	12.642.471	
	CS	12.889.932	17.148.027	-3.994.187	13.153.840	
4.1.2 - INTERVENTI	RS	581.500.000	2.085.510.427	-1.368.510.427	717.000.000	
	CP	59.113.762.638	60.229.728.179	7.047.892.981	67.277.621.160	
	CS	59.130.769.500	61.598.237.770	5.779.615.252	67.377.853.022	
4.1.2.1 Trattamenti di famiglia	RS	<<	<<	<<	<<	
	CP	2.291.380.000	2.291.380.000	493.620.000	2.785.000.000	
	CS	2.291.380.000	2.291.380.000	493.620.000	2.785.000.000	
Dati consociati						
(*)	RS	20.237	1.353.941	-1.152.788	201.153	
	CP	8.602.753	8.779.631	-406.106	8.373.525	
	CS	8.612.833	9.943.185	-1.412.308	8.530.877	
Personale	RS	156.037	1.873.485	-1.413.063	460.422	
	CP	3.678.450	5.111.291	-1.353.555	3.757.736	
	CS	3.747.861	6.524.329	-2.412.576	4.111.753	
Beni e servizi	RS	300.500	469.840	-169.340	300.500	
	CP	529.238	511.210	<<	511.210	
	CS	529.238	680.513	-169.303	511.210	
Informatica di servizio	RS					
	CP					
	CS					

(in migliaia di lire)

XIII LEGISLATURA - DISEGNI DI LEGGE E RELAZIONI - DOCUMENTI

MINISTERO DEL LAVORO E DELLA PREVIDENZA SOCIALE

Numero	Unita' previsionali di base Denominazione	150/006/7			Previsioni risultanti per l'anno finanziario 1998	
		Previsioni secondo la legge di Bilancio anno finanziario 1997	Previsioni assestate anno finanziario 1997 (art.17, comma1, L.468/78)	Variazioni che si propongono		
4.1.2.2	Occupazione	RS CP CS	28.000.000 41.493.138 56.000.000	43.593.138 41.493.138 57.086.260	-15.593.138 2.275.000 -1.086.260	28.000.000 43.768.138 56.000.000
4.1.2.3	Interventi integrativi disabili	RS CP CS	70.000.000 50.000.000 50.000.000	93.893.691 50.000.000 73.893.600	-23.893.691 << -23.893.600	70.000.000 50.000.000 50.000.000
4.1.2.4	Istituti di patronato e di assistenza sociale	RS CP CS	500.000 << 500.000	75.251.594 83.455.751 121.707.000	-38.251.594 -83.455.751 -84.707.000	37.000.000 << 37.000.000
4.1.2.5	Pensionamenti anticipati	RS CP CS	<< 2.841.400.000 2.841.400.000	869.821.112 3.083.523.256 3.853.344.368	-769.821.112 -461.123.256 -1.180.944.368	100.000.000 2.622.400.000 2.672.400.000
4.1.2.6	Pensioni sociali	RS CP CS	<< 5.034.790.000 5.034.790.000	660.000 5.093.087.926 5.093.747.926	-660.000 56.992.074 56.932.074	<< 5.150.080.000 5.150.080.000
4.1.2.7	Cassa integrazione ordinaria	RS CP CS	480.000.000 2.617.800.000 2.617.800.000	890.210.457 2.627.888.622 3.038.099.079	-410.210.457 823.726.400 413.515.943	480.000.000 3.451.615.022 3.451.615.022
4.1.2.8	Indennita' soccorso alpino	RS CP CS	1.000.000 1.000.000 1.000.000	1.970.384 1.000.000 1.970.000	-970.384 << -970.000	1.000.000 1.000.000 1.000.000
4.1.2.9	Vigilanza sui fondi pensione	RS CP CS	<< 5.000.000 5.000.000	<< 5.000.000 5.000.000	<< << <<	<< 5.000.000 5.000.000
4.1.2.10	Sostegno alle gestioni previdenziali	RS CP CS	<< 35.714.049.500 35.714.049.500	29.000.000 35.784.049.500 35.812.049.500	-28.000.000 2.398.445.500 2.371.445.500	1.000.000 38.182.495.000 38.183.495.000
4.1.2.11	Altri interventi in materia previdenziale	RS CP CS	<< 10.000.000 10.000.000	25.000.000 10.000.000 35.000.000	-25.000.000 << -25.000.000	<< 10.000.000 10.000.000

(in migliaia di lire)

XIII LEGISLATURA - DISEGNI DI LEGGE E RELAZIONI - DOCUMENTI

MINISTERO DEL LAVORO E DELLA PREVIDENZA SOCIALE

150/006/8

Numero	Unità previsionali di base		Previsioni secondo la legge di Bilancio anno finanziario 1997	Previsioni assestate anno finanziario 1997 (art.17, comma1, L.468/78)	Variazioni che si propongono	Previsioni risultanti per l'anno finanziario 1998
	Denominazione					
4.1.2.12	Sgravi e agevolazioni contributive	RS	2.000.000	56.110.051	-56.110.051	<<
		CP	10.460.600.000	11.112.599.986	3.811.613.014	14.924.213.000
		CS	10.462.600.000	11.168.710.037	3.755.502.963	14.924.213.000
4.1.2.13	Accordi ed organismi internazionali	RS	<<	<<	<<	<<
		CP	46.250.000	46.250.000	5.800.000	52.050.000
		CS	46.250.000	46.250.000	5.800.000	52.050.000
4.2	Spese in conto capitale	RS	970.000	997.257	-434.657	562.600
		CP	543.200	485.000	<<	485.000
		CS	970.000	919.655	-143.655	776.000
4.2.1	INVESTIMENTI	RS	970.000	997.257	-434.657	562.600
		CP	543.200	485.000	<<	485.000
		CS	970.000	919.655	-143.655	776.000
4.2.1.1	Informatica di servizio	RS	970.000	997.257	-434.657	562.600
		CP	543.200	485.000	<<	485.000
		CS	970.000	919.655	-143.655	776.000

(in migliaia di lire)

XIII LEGISLATURA - DISegni DI LEGGE E RELAZIONI - DOCUMENTI

MINISTERO DEL LAVORO E DELLA PREVIDENZA SOCIALE

Unità previsionali di base		150/006/9				
Numero	Denominazione	Previsioni secondo la legge di Bilancio anno finanziario 1997	Previsioni assestate anno finanziario 1997 (art.17, comma1, L.468/78)	Variazioni che si propongono	Previsioni risultanti per l'anno finanziario 1998	
5 - COOPERAZIONE	RS	20.218.978	38.027.499	-20.030.201	17.997.298	
	CP	20.260.595	23.144.854	-3.105.925	20.038.929	
	CS	36.110.451	43.183.894	-9.340.702	33.843.192	
5.1 - Spese correnti	RS	19.398.978	37.184.457	-19.662.759	17.521.698	
	CP	19.801.395	22.734.854	-3.105.925	19.628.929	
	CS	35.290.451	42.406.454	-9.219.262	33.187.192	
5.1.1.0 FUNZIONAMENTO (*)	RS	4.398.978	8.363.944	-5.842.246	2.521.698	
	CP	9.175.145	9.706.468	-677.539	9.028.929	
	CS	13.239.201	15.557.654	-4.370.462	11.187.192	
5.1.2 - INTERVENTI	RS	15.000.000	28.820.513	-13.820.513	15.000.000	
	CP	10.626.250	13.028.386	-2.428.386	10.600.000	
	CS	22.051.250	26.848.800	-4.848.800	22.000.000	
5.1.2.1 Cooperative e loro consorzi	RS	15.000.000	28.820.513	-13.820.513	15.000.000	
	CP	10.626.250	13.028.386	-2.428.386	10.600.000	
	CS	22.051.250	26.848.800	-4.848.800	22.000.000	
Dati consuntivi						
(*) Personale	RS	17.134	1.143.860	-973.776	170.084	
	CP	7.265.921	7.416.093	-342.805	7.073.288	
	CS	7.274.501	8.398.976	-1.175.834	7.223.142	
Beni e servizi	RS	4.127.144	6.821.850	-4.724.936	2.096.914	
	CP	1.460.643	1.857.075	-334.734	1.522.341	
	CS	5.516.119	6.581.874	-3.051.124	3.530.750	
Informatica di servizio	RS	254.700	398.234	-143.534	254.700	
	CP	448.581	433.300	<<	433.300	
	CS	448.581	576.804	-143.504	433.300	

(in migliaia di lire)

XIII LEGISLATURA - DISEGNI DI LEGGE E RELAZIONI - DOCUMENTI

MINISTERO DEL LAVORO E DELLA PREVIDENZA SOCIALE

150/006/10

Numero	Unità previsionali di base		Previsioni secondo la legge di Bilancio anno finanziario 1997	Previsioni assestate anno finanziario 1997 (art.17, comma1, L.468/78)	Variazioni che si propongono	Previsioni risultanti per l'anno finanziario 1998
	Denominazione					
5.2 - Spese in conto capitale		RS	820.000	843.042	-367.442	475.600
		CP	459.200	410.000	<<	410.000
		CS	820.000	777.440	-121.440	656.000
5.2.1 - INVESTIMENTI		RS	820.000	843.042	-367.442	475.600
		CP	459.200	410.000	<<	410.000
		CS	820.000	777.440	-121.440	656.000
5.2.1.1 Informatica di servizio		RS	820.000	843.042	-367.442	475.600
		CP	459.200	410.000	<<	410.000
		CS	820.000	777.440	-121.440	656.000

(in migliaia di lire)

XIII LEGISLATURA - DISEGNI DI LEGGE E RELAZIONI - DOCUMENTI

MINISTERO DEL LAVORO E DELLA PREVIDENZA SOCIALE

150/006/11

Unità previsionali di base		Previsioni secondo la legge di Bilancio anno finanziario 1997	Previsioni assestate anno finanziario 1997 (art.17, comma 1, L.468/78)	Variazioni che si propongono	Previsioni risultanti per l'anno finanziario 1998
Numero	Denominazione				
6	6 - OSSERVATORIO DEL MERCATO DEL LAVORO	RS	1.308.918	-751.621	557.297
		CP	3.474.538	-73.437	3.254.714
		CS	3.569.423	4.080.486	3.466.814
6.1	6.1 - Spese correnti	RS	1.118.720	-668.723	449.997
		CP	3.370.938	-73.437	3.162.214
		CS	3.384.423	-586.274	3.318.814
6.1.1.0	FUNZIONAMENTO (*)	RS	1.118.720	-668.723	449.997
		CP	3.370.938	-73.437	3.162.214
		CS	3.384.423	-586.274	3.318.814
Dati conoscitivi					
(*)	Personale	RS	263.673	-224.248	39.425
		CP	1.706.876	-79.598	1.627.278
		CS	1.933.662	-275.560	1.658.102
Beni e servizi	RS	764.658	-411.886	352.772	
	CP	1.430.425	6.161	1.436.586	
	CS	1.840.494	-278.132	1.562.362	
Informatica di servizio	RS	90.389	-32.589	57.800	
	CP	101.818	<	98.350	
	CS	130.932	-32.582	98.350	

(in migliaia di lire)

XIII LEGISLATURA - DISEGNI DI LEGGE E RELAZIONI - DOCUMENTI

MINISTERO DEL LAVORO E DELLA PREVIDENZA SOCIALE

15/0006/12

Numero	Unità previsionali di base		Previsioni secondo la legge di Bilancio anno finanziario 1997	Previsioni assestate anno finanziario 1997 (art.17, comma1, L.468/79)	Variazioni che si propongono	Previsioni risultanti per l'anno finanziario 1998
	Denominazione					
6.2 - Spese in conto capitale	RS	185.000	185.000	190.198	-82.898	107.300
	CP	103.600	103.600	92.500	<<	92.500
	CS	185.000	185.000	175.398	-27.398	148.000
6.2.1 - INVESTIMENTI	RS	185.000	185.000	190.198	-82.898	107.300
	CP	103.600	103.600	92.500	<<	92.500
	CS	185.000	185.000	175.398	-27.398	148.000
6.2.1.1 Informatica di servizio	RS	185.000	185.000	190.198	-82.898	107.300
	CP	103.600	103.600	92.500	<<	92.500
	CS	185.000	185.000	175.398	-27.398	148.000

(in migliaia di lire)

XIII LEGISLATURA - DISEGNI DI LEGGE E RELAZIONI - DOCUMENTI

MINISTERO DEL LAVORO E DELLA PREVIDENZA SOCIALE

150/006/13

Numero	Unita' previsionali di base		Previsioni secondo la legge di Bilancio anno finanziario 1997	Previsioni assestate anno finanziario 1997 (art.17, comma, L.468/78)	Variazioni che si propongono	Previsioni risultanti per l'anno finanziario 1998
	Denominazione					
7 - IMPIEGO	RS	301.700.455	1.027.902.397	-489.179.050	538.723.347	
	CP	435.689.558	893.185.769	-327.635.446	565.550.323	
	CS	418.285.333	1.230.807.590	-557.883.182	672.924.408	
7.1 - Spese correnti	RS	205.970.455	799.579.384	-384.779.437	414.799.947	
	CP	292.780.758	750.320.769	-252.822.946	497.497.823	
	CS	322.555.333	1.135.115.478	-605.275.070	529.840.408	
7.1.1.0 FUNZIONAMENTO (*)	RS	1.910.455	4.527.551	-3.337.604	1.189.947	
	CP	11.753.844	11.694.138	-222.159	11.471.979	
	CS	12.406.063	15.046.383	-2.952.975	12.093.408	
7.1.2 - INTERVENTI	RS	204.060.000	795.051.833	-381.441.833	413.610.000	
	CP	281.026.914	738.626.631	-252.600.787	486.025.844	
	CS	310.149.270	1.120.069.095	-602.322.095	517.747.000	
7.1.2.1 Occupazione	RS	204.060.000	775.452.495	-371.442.495	404.010.000	
	CP	281.026.914	738.626.631	-252.600.787	486.025.844	
	CS	310.149.270	1.110.069.095	-601.922.095	508.147.000	
Dati conoscitivi						
(*) Personale	RS	15.192	1.014.424	-863.003	151.421	
	CP	6.433.951	6.566.780	-303.358	6.263.422	
	CS	6.441.511	7.437.938	-1.056.109	6.381.829	
Beni e servizi	RS	1.669.663	3.160.379	-2.347.453	812.926	
	CP	4.922.548	4.743.548	81.199	4.824.747	
	CS	5.567.207	7.097.515	-1.769.746	5.327.769	
Informatica di servizio	RS	225.600	352.748	-127.148	225.600	
	CP	397.345	383.810	<<	383.810	
	CS	397.345	510.930	-127.120	383.810	

(in migliaia di lire)

XIII LEGISLATURA - DISEGNI DI LEGGE E RELAZIONI - DOCUMENTI

MINISTERO DEL LAVORO E DELLA PREVIDENZA SOCIALE

150/006/16

Numero	Unità previsionali di base Denominazione	Previsioni secondo la legge di Bilancio anno finanziario 1997		Previsioni assestate anno finanziario 1997 (art.17, comma1, L.468/78)		Variazioni che si propongono	Previsioni risultanti per l'anno finanziario 1998
		RS	CP	RS	CP		
8.2 - Spese in conto capitale		RS	11.730.000	35.488.057	-9.564.657	25.923.400	
		CP	24.658.800	41.615.000	-16.250.000	25.365.000	
		CS	35.980.000	51.179.112	-95.112	51.084.000	
8.2.1 - INVESTIMENTI		RS	11.730.000	35.488.057	-9.564.657	25.923.400	
		CP	24.658.800	41.615.000	-16.250.000	25.365.000	
		CS	35.980.000	51.179.112	-95.112	51.084.000	
8.2.1.1 Informatica di servizio		RS	730.000	750.513	-327.113	423.400	
		CP	408.800	365.000	-108.112	365.000	
		CS	730.000	692.112		584.000	
8.2.1.2 Formazione professionale		RS	10.000.000	<<	<<	<<	
		CP	24.250.000	24.250.000	750.000	25.000.000	
		CS	34.250.000	24.250.000	750.000	25.000.000	
8.2.1.3 Occupazione giovanile nel Mezzogiorno		RS	1.000.000	34.737.544	-9.237.544	25.500.000	
		CP	<<	17.000.000	-17.000.000	<<	
		CS	1.000.000	26.237.000	-737.000	25.500.000	

(in migliaia di lire)

XIII LEGISLATURA - DISEGNI DI LEGGE E RELAZIONI - DOCUMENTI

MINISTERO DEL LAVORO E DELLA PREVIDENZA SOCIALE

150/008/1

Riepilogo	Previsioni secondo la legge di Bilancio anno finanziario 1997	Previsioni assestate anno finanziario 1997 (art.17, comma 1, L.468/78)	Variazioni che si propongono	Previsioni risultanti per l'anno finanziario 1998
Spese correnti	RS CP CS	1.053.653.000 60.667.072.711 60.788.649.291	-2.295.775.436 6.508.200.194 4.404.128.338	1.593.556.000 69.229.031.642 69.420.725.632
FUNZIONAMENTO	RS CP CS	42.493.000 964.390.471 996.381.471	-146.283.993 -32.025.190 -154.190.063	37.546.000 951.657.000 975.767.810
INTERVENTI	RS CP CS	1.011.160.000 59.701.782.240 59.791.367.820	-2.149.465.097 6.540.225.384 4.558.344.747	1.556.010.000 68.276.474.642 68.444.057.822
TRATTAMENTI DI QUIESCENZA, INTEGRATIVI E SOSTITUTIVI	RS CP CS	>> 900.000 900.000	-26.346 >> -26.346	>> 900.000 900.000
Spese in conto capitale	RS CP CS	164.500.000 206.250.000 192.250.000	-144.192.521 -95.000.000 40.408.100	185.500.000 122.450.000 242.500.000
INVESTIMENTI	RS CP CS	164.500.000 206.250.000 192.250.000	-144.192.521 -95.000.000 40.408.100	185.500.000 122.450.000 242.500.000
TOTALE	RS CP CS	1.218.153.000 60.873.322.711 60.980.899.291	-2.439.967.957 6.413.200.194 4.444.536.438	1.779.056.000 69.351.481.642 69.663.225.632

(in migliaia di lire)

Tabella 16

Stato di previsione del

**MINISTERO DEL COMMERCIO
CON
L'ESTERO**

XIII LEGISLATURA - DISEGNI DI LEGGE E RELAZIONI - DOCUMENTI

MINISTERO DEL COMMERCIO CON L'ESTERO

160/006/3

Numero	Unità previsionali di base		Previsioni secondo la legge di Bilancio anno finanziario 1997	Previsioni assestate anno finanziario 1997 (art.17, comma1, L.468/78)	Variazioni che si propongono	Previsioni risultanti per l'anno finanziario 1998	
	Denominazione						
	2 - GESTIONE DELLE RISORSE E RELAZIONI CON IL PUBBLICO		RS CP CS	669.789 17.581.029 17.807.915	1.476.308 15.559.582 16.770.641	-1.211.106 -734.997 -1.810.158	265.202 14.824.585 14.960.483
	2.1 - Spese correnti		RS CP CS	669.789 17.522.229 17.749.115	1.417.508 15.500.782 16.711.841	-1.211.106 -796.197 -1.871.358	206.402 14.704.585 14.840.483
	2.1.1.0 FUNZIONAMENTO (*)		RS CP CS	669.788 16.769.229 16.996.115	1.375.917 14.747.782 15.917.257	-1.169.515 -196.197 -1.229.774	206.402 14.551.585 14.667.483
	2.1.2 - INTERVENTI		RS CP CS	<< 150.000 150.000	<< 150.000 150.000	<< << <<	<< 150.000 150.000
	2.1.2.1 Accordi ed organismi internazionali		RS CP CS	<< 150.000 150.000	<< 150.000 150.000	<< << <<	<< 150.000 150.000
Dati conoscitivi							
	(*) Personale		RS CP CS	367.528 16.454.142 16.464.978	957.804 14.413.951 15.338.725	-924.814 -194.576 -1.108.264	32.990 14.219.375 14.230.461
	Beni e servizi		RS CP CS	71.710 234.177 234.177	77.251 252.921 281.572	-28.651 -1.621 -30.272	48.600 251.300 251.300
	Informatica di servizio		RS CP CS	230.550 80.910 296.960	340.862 80.910 296.960	-216.050 << -91.238	124.812 80.910 205.722

(in migliaia di lire)

XIII LEGISLATURA - DISegni DI LEGGE E RELAZIONI - DOCUMENTI

MINISTERO DEL COMMERCIO CON L'ESTERO

160/0064

Numero	Unità previsionali di base		Previsioni secondo la legge di Bilancio anno finanziario 1997	Previsioni assestate anno finanziario 1997 (art.17, comma 1, L.468/78)	Variazioni che si propongono	Previsioni risultanti per l'anno finanziario 1998
	Denominazione					
2.1.3	- TRATTAMENTI DI QUIESCENZA, INTEGRATIVI E SOSTITUTIVI	RS	1 603.000	41.591 603.000	-41.591 -600.000	<< 3.000
		CP	603.000	644.584	-641.584	3.000
		CS				
2.1.3.1	Indennità'	RS	1 603.000	41.591 603.000	-41.591 -600.000	<< 3.000
		CP	603.000	644.584	-641.584	3.000
		CS				
2.2	- Spese in conto capitale	RS	<< 58.800	58.800 58.800	<< 61.200	58.800 120.000
		CP	58.800	58.800	61.200	120.000
		CS				
2.2.1	- INVESTIMENTI	RS	<< 58.800	58.800 58.800	<< 61.200	58.800 120.000
		CP	58.800	58.800	61.200	120.000
		CS				
2.2.1.1	Informatica di servizio	RS	<< 58.800	58.800 58.800	<< 61.200	58.800 120.000
		CP	58.800	58.800	61.200	120.000
		CS				

(in migliaia di lire)

XIII LEGISLATURA - DISEGNI DI LEGGE E RELAZIONI - DOCUMENTI

MINISTERO DEL COMMERCIO CON L'ESTERO

160/006/7

Numero	Unita' previsionali di base		Previsioni secondo la legge di Bilancio anno finanziario 1997	Previsioni assestate anno finanziario 1997 (art.17, comma 1, L.468/78)	Variazioni che si propongono	Previsioni risultanti per l'anno finanziario 1998
	Denominazione					
	4 - PROMOZIONE SCAMBI E INTERNAZIONALIZZAZIONE IMPRESE		RS CP CS	112.382.921 285.129.967 341.009.307	-55.879.628 -4.122.924 -3.554.479	56.503.293 281.007.043 337.454.828
	4.1 - Spese correnti		RS CP CS	47.172.207 284.214.602 310.598.320	-19.879.517 -4.171.884 5.485.672	29.545.253 280.911.043 310.447.828
	4.1.1.0 FUNZIONAMENTO (*)		RS CP CS	93.463 4.091.562 4.148.780	-329.251 328.116 36.639	45.959 4.884.043 4.921.534
	4.1.1.2 - INTERVENTI		RS CP CS	28.583.744 280.076.000 296.926.000	-19.550.266 -4.500.000 5.449.033	29.499.294 276.027.000 305.526.294
	4.1.2.1 Istituto Commercio Estero		RS CP CS	44.091 239.549.000 238.319.000	-50.266 15.000.000 14.949.739	<< 255.000.000 255.000.000
Dati conoscitivi						
	(*) Personale		RS CP CS	37.813 4.014.823 4.019.891	-279.057 328.084 56.674	12.632 4.795.663 4.803.027
	Beni e servizi		RS CP CS	<< 57.209 57.209	1.956 32 1.988	3.200 68.850 68.850
	Informatica di servizio		RS CP CS	55.650 19.530 71.680	<< -52.150 -22.023	30.127 19.530 49.657

(in migliaia di lire)

XIII LEGISLATURA - DISEGNI DI LEGGE E RELAZIONI - DOCUMENTI

MINISTERO DEL COMMERCIO CON L'ESTERO

160/006/8

Numero	Unità previsionali di base		Previsioni secondo la legge di Bilancio anno finanziario 1997	Previsioni assestate anno finanziario 1997 (art. 17, comma 1, L. 468/78)	Variazioni che si propongono	Previsioni risultanti per l'anno finanziario 1998	
	Denominazione						
4.1.2.2	Contributi ad enti ed altri organismi		RS	28.539.653	48.999.294	-19.500.000	29.499.294
			CP	40.500.000	40.500.000	-19.500.000	21.000.000
			CS	58.580.000	60.000.000	-9.500.706	50.499.294
4.1.2.3	Accordi ed organismi internazionali		RS	<<	<<	<<	<<
			CP	27.000	27.000	<<	27.000
			CS	27.000	27.000	<<	27.000
4.2	Spese in conto capitale		RS	18.495.000	62.958.151	-36.000.111	26.958.040
			CP	47.040	47.040	48.960	96.000
			CS	9.523.540	36.047.151	-9.040.151	27.007.000
4.2.1	INVESTIMENTI		RS	18.495.000	62.958.151	-36.000.111	26.958.040
			CP	47.040	47.040	48.960	96.000
			CS	9.523.540	36.047.151	-9.040.151	27.007.000
4.2.1.1	Informatica di servizio		RS	<<	47.040	<<	47.040
			CP	47.040	47.040	48.960	96.000
			CS	47.040	47.040	48.960	96.000
4.2.1.2	Sviluppo dell'esportazione e della domanda estera		RS	18.495.000	62.911.111	-36.000.111	26.911.000
			CP	<<	<<	<<	<<
			CS	9.476.500	36.000.111	-9.089.111	26.911.000

(in migliaia di lire)

XIII LEGISLATURA - DISEGNI DI LEGGE E RELAZIONI - DOCUMENTI

MINISTERO DEL COMMERCIO CON L'ESTERO

160/0069

Numero	Unità previsionali di base		Previsioni secondo la legge di Bilancio anno finanziario 1997	Previsioni assestate anno finanziario 1997 (art.17, comma1, L.468/78)	Variazioni che si propongono	Previsioni risultanti per l'anno finanziario 1998
	Denominazione					
5	5 - STUDI, RICERCA, DOCUMENTAZIONE E ANALISI STATISTICHE	RS	103.805	346.952	-256.171	90.781
		CP	1.872.179	2.088.149	95.246	2.183.395
		CS	1.925.925	2.344.280	-126.494	2.217.786
5.1	5.1 - Spese correnti	RS	103.805	317.552	-256.171	61.381
		CP	1.842.779	2.058.749	64.646	2.123.395
		CS	1.896.525	2.314.880	-157.094	2.157.786
5.1.1.0	FUNZIONAMENTO (*)	RS	103.805	317.552	-256.171	61.381
		CP	1.842.779	2.058.749	64.646	2.123.395
		CS	1.896.525	2.314.880	-157.094	2.157.786
Dati consociativi						
(*)	Personale	RS	28.211	127.808	-116.654	11.154
		CP	1.581.629	1.744.470	64.645	1.809.115
		CS	1.583.225	1.861.084	-47.705	1.813.379
Beni e servizi	RS	19.944	107.467	-87.367	20.100	
	CP	241.620	294.749	1	294.750	
	CS	241.620	382.116	-87.366	294.750	
Informatica di servizio	RS	55.650	82.277	-52.150	30.127	
	CP	19.530	19.530	<<	19.530	
	CS	71.660	71.680	-22.023	49.657	

(in migliaia di lire)

XIII LEGISLATURA - DISEGNI DI LEGGE E RELAZIONI - DOCUMENTI

MINISTERO DEL COMMERCIO CON L'ESTERO

160/006/10

Numero	Unità previsionali di base		Previsioni secondo la legge di Bilancio anno finanziario 1997	Previsioni assestate anno finanziario 1997 (art.17, comma 1, L.468/78)	Variazioni che si propongono	Previsioni risultanti per l'anno finanziario 1998
	Denominazione					
5.2 - Spese in conto capitale	RS	<<	29.400	29.400	<<	29.400
	CP		29.400	29.400	30.600	60.000
	CS		29.400	29.400	30.600	60.000
5.2.1 - INVESTIMENTI	RS	<<	29.400	29.400	<<	29.400
	CP		29.400	29.400	30.600	60.000
	CS		29.400	29.400	30.600	60.000
5.2.1.1 Informatica di servizio	RS	<<	29.400	29.400	<<	29.400
	CP		29.400	29.400	30.600	60.000
	CS		29.400	29.400	30.600	60.000

(in migliaia di lire)

XIII LEGISLATURA - DISEGNI DI LEGGE E RELAZIONI - DOCUMENTI

MINISTERO DEL COMMERCIO CON L'ESTERO

160/008/1

Riepilogo	Previsioni secondo la legge di Bilancio anno finanziario 1997	Previsioni assestate anno finanziario 1997 (art.17, comma1, L.468/78)	Variazioni che si propongono	Previsioni risultanti per l'anno finanziario 1998
Spese correnti	RS CP CS	30.110.924 316.663.875 334.286.875	-22.637.226 -4.079.204 3.266.779	30.214.701 312.947.620 342.930.301
FUNZIONAMENTO	RS CP CS	1.527.179 35.834.875 36.607.875	-3.045.369 1.020.796 -1.540.670	715.407 36.767.620 37.251.007
INTERVENTI	RS CP CS	28.583.744 280.226.000 297.076.000	-19.550.266 -4.500.000 5.449.033	29.499.294 276.177.000 305.676.294
TRATTAMENTI DI QUIESCENZA, INTEGRATIVI E SOSTITUTIVI	RS CP CS	1 603.000 603.000	-41.591 -600.000 -641.584	>> 3.000 3.000
Spese in conto capitale	RS CP CS	18.495.000 294.000 9.770.500	-36.000.111 306.000 -8.783.111	27.205.000 600.000 27.511.000
INVESTIMENTI	RS CP CS	18.495.000 294.000 9.770.500	-36.000.111 306.000 -8.783.111	27.205.000 600.000 27.511.000
TOTALE	RS CP CS	48.605.924 316.957.875 344.057.375	-58.637.337 -3.773.204 -5.516.332	57.419.701 313.547.620 370.441.301

(in migliaia di lire)

Tabella 17

Stato di previsione del

MINISTERO DELLA SANITÀ

XIII LEGISLATURA - DISEGNI DI LEGGE E RELAZIONI - DOCUMENTI

MINISTERO DELLA SANITA'

190/006/1

Unita' previsionali di base		Previsioni secondo la legge di Bilancio anno finanziario 1997	Previsioni assestate anno finanziario 1997 (art.17, commai, L.468/78)	Variazioni che si propongono	Previsioni risultanti per l'anno finanziario 1998
Numero	Denominazione				
1	1 - GABINETTO E UFFICI DI DIRETTA COLLABORAZIONE ALL'OPERA DEL MINISTRO	RS	1.285.009	-928.774	356.235
		CP	9.919.317	52.452	9.971.769
		CS	10.823.817	-779.344	10.044.473
1.1	1.1 - Spese correnti	RS	1.285.009	-928.774	356.235
		CP	9.919.317	52.452	9.971.769
		CS	10.823.817	-779.344	10.044.473
1.1.1.0	1.1.1.0 FUNZIONAMENTO (*)	RS	1.285.009	-928.774	356.235
		CP	9.919.317	52.452	9.971.769
		CS	10.823.817	-779.344	10.044.473
Dati conoscitivi					
(*)	Personale	RS	1.118.650	-897.125	221.525
		CP	9.169.117	52.152	9.221.269
		CS	10.064.353	-770.380	9.293.973
	Beni e servizi	RS	166.359	-31.649	134.710
		CP	750.200	300	750.500
		CS	759.464	-8.964	750.500

(in migliaia di lire)

XIII LEGISLATURA - DISEGNI DI LEGGE E RELAZIONI - DOCUMENTI

MINISTERO DELLA SANITA'

190/0062

Numero	Unita' previsionali di base Denominazione	Previsioni secondo la legge di Bilancio anno finanziario 1997					Previsioni risultanti per l'anno finanziario 1998
		Previsioni assestate anno finanziario 1997 (art.17, comma1, L.468/78)	Variazioni che si propongono	Previsioni secondo la legge di Bilancio anno finanziario 1997	Previsioni assestate anno finanziario 1997 (art.17, comma1, L.468/78)	Variazioni che si propongono	
2 - ASSISTENZA SANITARIA DI COMPETENZA STATALE	2.1 - Spese correnti	RS	13.850.691	58.903.414	-44.160.732	14.742.682	
		CP	394.669.332	395.819.180	273.599	396.092.779	
		CS	397.699.405	439.829.952	-33.724.688	406.105.264	
2.1.1.0 FUNZIONAMENTO (*)	2.1.2 - INTERVENTI	RS	13.850.691	55.303.414	-40.560.732	14.742.682	
		CP	394.669.332	395.819.180	273.599	396.092.779	
		CS	397.699.405	436.229.952	-30.124.688	406.105.264	
2.1.2.1 Indennizzi alle vittime di trattamenti da emoderivati	2.1.2.2 Pronto soccorso porti ed aeroporti	RS	841.036	33.297.901	-31.933.219	1.364.682	
		CP	28.073.242	27.969.180	273.599	28.242.779	
		CS	28.353.315	59.759.952	-31.254.688	28.505.264	
2.1.2.2 Pronto soccorso porti ed aeroporti	2.1.2.3 Assistenza sanitaria stranieri in Italia	RS	13.009.655	22.005.513	-8.627.513	13.378.000	
		CP	366.596.090	367.850.000	367.850.000	367.850.000	
		CS	369.346.090	376.470.000	1.130.000	377.600.000	
2.1.2.3 Assistenza sanitaria stranieri in Italia	Dati consociativi	RS	9.291.930	8.901.053	98.947	9.000.000	
		CP	100.600.000	100.600.000	<<	100.600.000	
		CS	100.600.000	100.600.000	9.000.000	109.600.000	
(*)	Personale	RS	1.249.936	1.391.736	-291.736	1.100.000	
		CP	1.250.000	1.250.000	<<	1.250.000	
		CS	2.000.000	2.000.000	<<	2.000.000	
(*)	Beni e servizi	RS	2.467.789	5.841.554	-2.563.554	3.278.000	
		CP	49.246.090	50.500.000	<<	50.500.000	
		CS	51.246.090	52.500.000	-2.000.000	50.500.000	

(in migliaia di lire)

XIII LEGISLATURA - DISEGNI DI LEGGE E RELAZIONI - DOCUMENTI

MINISTERO DELLA SANITA'

190/006/3

Numero	Unita' previsionali di base		Previsioni secondo la legge di Bilancio anno finanziario 1997	Previsioni assestate anno finanziario 1997 (art.17, comma 1, L.468/78)	Variazioni che si propongono	Previsioni risultanti per l'anno finanziario 1998
	Denominazione					
2.1.2.4	Assistenza sanitaria italiani all'estero	RS	<<	5.871.170	-5.871.170	<<
		CP	215.500.000	215.500.000	<<	215.500.000
		CS	215.500.000	221.370.000	-5.870.000	215.500.000
2.2	Spese in conto capitale	RS	<<	3.600.000	-3.600.000	<<
		CP	<<	<<	<<	<<
		CS	<<	3.600.000	-3.600.000	<<
2.2.1	INVESTIMENTI	RS	<<	3.600.000	-3.600.000	<<
		CP	<<	<<	<<	<<
		CS	<<	3.600.000	-3.600.000	<<
2.2.1.1	Programma anti AIDS	RS	<<	3.600.000	-3.600.000	<<
		CP	<<	<<	<<	<<
		CS	<<	3.600.000	-3.600.000	<<

(in migliaia di lire)

XIII LEGISLATURA - DISEGNI DI LEGGE E RELAZIONI - DOCUMENTI

MINISTERO DELLA SANITA'

190/006/4

Numero	Unita' previsionali di base		Previsioni secondo la legge di Bilancio anno finanziario 1997	Previsioni assettate anno finanziario 1997 (art.17, comma, 1,468/78)	Variazioni che si propongono	Previsioni risultanti per l'anno finanziario 1998
	Denominazione					
3 - PREVENZIONE SANITARIA	RS		37.349.703	55.982.223	-21.726.633	34.255.590
	CP		49.337.123	48.331.357	1.196.399	49.527.756
	CS		49.656.520	69.909.729	-2.601.311	67.308.418
3.1 - Spese correnti	RS		37.349.703	55.982.223	-21.726.633	34.255.590
	CP		49.337.123	48.331.357	1.196.399	49.527.756
	CS		49.656.520	69.909.729	-2.601.311	67.308.418
3.1.1.0 FUNZIONAMENTO (*)	RS		867.803	11.860.866	-7.277.026	4.593.840
	CP		35.750.945	35.441.357	1.196.399	36.637.756
	CS		36.020.342	42.635.001	-2.566.583	40.068.418
3.1.2 - INTERVENTI	RS		36.481.900	44.121.357	-14.449.607	29.671.750
	CP		13.586.178	12.890.000	<<	12.890.000
	CS		13.636.178	27.274.728	-34.728	27.240.000
3.1.2.1 Programma anti AIDS	RS		35.970.000	43.684.056	-14.352.056	29.332.000
	CP		12.300.378	11.650.000	<<	11.650.000
	CS		12.300.378	25.999.378	622	26.000.000
3.1.2.2 Distribuzione e distruzione dei vaccini	RS		254.900	328.601	-128.601	200.000
	CP		875.800	830.000	<<	830.000
	CS		875.800	946.400	-116.400	830.000
3.1.2.3 Interventi diversi	RS		257.000	108.700	<<	139.750
	CP		410.000	410.000	<<	410.000
	CS		460.000	328.950	81.050	410.000
Dati consociativi						
(*) Personale	RS		285.319	3.229.399	-2.752.722	476.677
	CP		31.724.910	31.125.763	537.183	31.662.946
	CS		31.994.307	33.840.526	-1.900.918	31.939.608
Beni e servizi	RS		582.484	8.631.467	-4.524.304	4.107.163
	CP		4.026.035	4.315.594	659.216	4.974.810
	CS		4.026.035	8.794.475	-665.665	8.128.810

(in migliaia di lire)

XIII LEGISLATURA - DISEGNI DI LEGGE E RELAZIONI - DOCUMENTI

MINISTERO DELLA SANITA'

190/006/7

Numero	Unita' previsionali di base		Previsioni secondo la legge di Bilancio anno finanziario 1997	Previsioni assestate anno finanziario 1997 (art.17, comma 1, L.468/78)	Variazioni che si propongono	Previsioni risultanti per l'anno finanziario 1998
	Denominazione					
5 - PROGRAMMAZIONE SANITARIA	RS		37.003.068	114.500.450	-53.844.437	60.656.013
	CP		80.790.593	81.182.685	2.454.005	83.636.690
	CS		86.857.144	134.038.017	1.200.541	135.238.558
5.1 - Spese correnti	RS		32.003.068	92.327.024	-37.488.697	54.838.327
	CP		80.790.593	81.182.685	2.454.005	83.636.690
	CS		81.857.144	117.682.815	11.738.057	129.420.872
5.1.1.0 FUNZIONAMENTO (*)	RS		32.003.068	92.327.024	-37.488.697	54.838.327
	CP		80.790.593	81.182.685	2.454.005	83.636.690
	CS		81.857.144	117.682.815	11.738.057	129.420.872
Dati consuntivi						
(*) Personale	RS		1.895.734	3.829.060	-748.068	3.080.992
	CP		9.983.102	10.380.850	246.505	10.627.355
	CS		11.036.653	10.940.194	-263.657	10.676.537
Beni e servizi	RS		563.334	33.502.008	-5.744.673	27.757.335
	CP		966.091	1.001.835	7.500	1.009.335
	CS		979.091	6.742.621	22.001.714	28.744.335
Informatica di servizio	RS		29.544.000	54.995.956	-30.995.956	24.000.000
	CP		69.841.400	69.800.000	-2.200.000	72.000.000
	CS		69.841.400	100.000.000	-10.000.000	90.000.000

(in migliaia di lire)

XIII LEGISLATURA - DISEGNI DI LEGGE E RELAZIONI - DOCUMENTI

MINISTERO DELLA SANITA'

190/006/8

Numero	Unita' previsionali di base		Previsioni secondo la legge di Bilancio anno finanziario 1997	Previsioni assestate anno finanziario 1997 (art.17, comma1, L.469/78)	Variazioni che si propongono	Previsioni risulanti per l'anno finanziario 1998
	Denominazione					
5.2 - Spese in conto capitale						
		RS	5.000.000	22.173.426	-16.355.740	5.817.686
		CP	<<	<<	<<	<<
5.2.1 - INVESTIMENTI		CS	5.000.000	16.355.202	-10.537.516	5.817.686
		RS	5.000.000	22.173.426	-16.355.740	5.817.686
		CP	<<	<<	<<	<<
5.2.1.1 Ricerca scientifica		CS	5.000.000	16.355.202	-10.537.516	5.817.686
		RS	<<	3.734.383	-3.355.740	378.643
		CP	<<	<<	<<	<<
5.2.1.2 Programma anti AIDS		CS	<<	3.355.202	-2.976.559	378.643
		RS	5.000.000	18.439.043	-13.000.000	5.439.043
		CP	<<	<<	<<	<<
		CS	5.000.000	13.000.000	-7.560.957	5.439.043

(in migliaia di lire)

XIII LEGISLATURA - DISEGNI DI LEGGE E RELAZIONI - DOCUMENTI

MINISTERO DELLA SANITA'

Numero	Unita' previsionali di base Denominazione	190/006/11			
		Previsioni secondo la legge di Bilancio anno finanziario 1997	Previsioni assestate anno finanziario 1997 (art.17, comma1, L.468/78)	Variazioni che si propongono	Previsioni risultanti per l'anno finanziario 1998
7.1.2.4	Commissioni mediche locali	RS	3.910.441	-3.910.441	<<
		CP	6.473.092	-1.973.092	4.500.000
		CS	10.383.532	-5.883.532	4.500.000
7.1.2.5	Nuclei antisifistizzazioni e sanita'	RS	296.616	-146.616	150.000
		CP	2.880.000		2.880.000
		CS	3.026.600	-146.600	2.880.000
7.1.3	TRATTAMENTI DI QUIESCENZA, INTEGRATIVI E SOSTITUTIVI	RS	1.106	-1.106	<<
		CP	1.200.000		1.200.000
		CS	1.200.000		1.200.000
7.1.3.1	Indennita'	RS	1.106	-1.106	<<
		CP	1.200.000		1.200.000
		CS	1.200.000		1.200.000
7.2	Spese in conto capitale	RS			<<
		CP	6.650.000	350.000	7.000.000
		CS	6.650.000	350.000	7.000.000
7.2.1	INVESTIMENTI	RS			<<
		CP	6.650.000	350.000	7.000.000
		CS	6.650.000	350.000	7.000.000
7.2.1.1	Ricerca scientifica	RS			<<
		CP	6.650.000	350.000	7.000.000
		CS	6.650.000	350.000	7.000.000

(in migliaia di lire)

XIII LEGISLATURA - DISEGNI DI LEGGE E RELAZIONI - DOCUMENTI

MINISTERO DELLA SANITA'

190/006/12

Unita' previsionali di base		Previsioni secondo la legge di Bilancio anno finanziario 1997	Previsioni assestate anno finanziario 1997 (art.17, comma1, L.468/78)	Variazioni che si propongono	Previsioni risultanti per l'anno finanziario 1998
Numero	Denominazione				
8 - RAPPORTI INTERNAZIONALI E POLITICHE COMUNITARIE	RS	22.936	3.704.361	-3.665.035	39.326
	CP	30.256.840	30.268.920	891.342	31.160.262
	CS	30.264.591	33.929.392	-2.760.745	31.168.647
8.1 - Spese correnti	RS	22.936	3.704.361	-3.665.035	39.326
	CP	30.256.840	30.268.920	891.342	31.160.262
	CS	30.264.591	33.929.392	-2.760.745	31.168.647
8.1.1.0 FUNZIONAMENTO (*)	RS	22.936	126.361	-87.035	39.326
	CP	1.041.840	1.053.920	891.342	1.945.262
	CS	1.049.591	1.136.392	817.255	1.953.647
8.1.2 - INTERVENTI	RS	<<	3.578.000	-3.578.000	<<
	CP	29.215.000	29.215.000	<<	29.215.000
	CS	29.215.000	32.793.000	-3.578.000	29.215.000
8.1.2.1 Organizzazione Mondiale della Sanita'	RS	<<	3.578.000	-3.578.000	<<
	CP	29.215.000	29.215.000	<<	29.215.000
	CS	29.215.000	32.793.000	-3.578.000	29.215.000
Dati consociativi					
(*) Personale	RS	7.756	89.215	-76.289	12.926
	CP	861.833	871.920	-8.658	863.262
	CS	869.584	948.212	-76.565	871.647
Beni e servizi	RS	15.180	37.146	-10.746	26.400
	CP	180.007	182.000	900.000	1.082.000
	CS	180.007	188.180	893.820	1.082.000

(in migliaia di lire)

XIII LEGISLATURA - DISEGNI DI LEGGE E RELAZIONI - DOCUMENTI

MINISTERO DELLA SANITA'

Unità previsionali di base		190/006/13				
Numero	Denominazione	Previsioni secondo la legge di Bilancio anno finanziario 1997	Previsioni assestate anno finanziario 1997 (art.17, comma1, L.468/78)	Variazioni che si propongono	Previsioni risultanti per l'anno finanziario 1998	
9	9 - VIGILANZA SUGLI ENTI	RS	78.851	379.303.414	-276.066.801	103.236.613
		CP	37.287.931	37.234.369	-2.567	37.231.802
		CS	37.320.230	313.286.197	-172.910.427	140.375.770
9.1	9.1 - Spese correnti	RS	78.851	373.983.414	-275.746.801	98.236.613
		CP	37.287.931	37.234.369	-2.567	37.231.802
		CS	37.320.230	312.966.197	-177.590.427	135.375.770
9.1.1.0	FUNZIONAMENTO (*)	RS	78.851	446.263	-326.869	119.394
		CP	3.751.431	3.704.369	-2.567	3.701.802
		CS	3.783.730	4.016.267	-287.716	3.728.551
9.1.2	9.1.2 - INTERVENTI	<<	<<	373.537.151	-275.419.932	98.117.219
		CP	33.536.500	33.530.000	<<	33.530.000
		CS	33.536.500	308.949.930	-177.302.711	131.647.219
9.1.2.1	Ricerca scientifica	RS	<<	370.560.473	-272.443.254	98.117.219
		CP	<<	<<	<<	<<
		CS	<<	272.443.252	-174.326.033	98.117.219
9.1.2.2	Croce Rossa Italiana	RS	<<	<<	<<	<<
		CP	31.036.500	31.030.000	<<	31.030.000
		CS	31.036.500	31.030.000	<<	31.030.000
9.1.2.3	Contributi ad enti ed altri organismi	RS	<<	2.976.678	-2.976.678	<<
		CP	2.500.000	2.500.000	<<	2.500.000
		CS	2.500.000	5.476.678	-2.976.678	2.500.000
Dati conoscitivi						
(*)	personale	RS	33.547	352.975	-310.320	42.655
		CP	3.417.777	3.347.464	-3.317	3.344.147
		CS	3.450.076	3.656.513	-285.617	3.370.896
(*)	Beni e servizi	RS	45.304	93.288	-16.549	76.739
		CP	333.654	356.905	750	357.655
		CS	333.654	359.754	-2.099	357.655

(in migliaia di lire)

XIII LEGISLATURA - DISEGNI DI LEGGE E RELAZIONI - DOCUMENTI

MINISTERO DELLA SANITA'

190/006/14

Numero	Unità previsionali di base		Previsioni secondo la legge di Bilancio anno finanziario 1997	Previsioni assettate anno finanziario 1997 (art.17, comma1, L.468/78)	Variazioni che si propongono	Previsioni risultanti per l'anno finanziario 1998
	Denominazione					
9.2 - Spese in conto capitale	RS	<<	<<	5.320.000	<<	5.000.000
	CP	<<	<<	320.000	4.680.000	5.000.000
	CS	<<	<<			
9.2.1 - INVESTIMENTI	RS	<<	<<	5.320.000	<<	5.000.000
	CP	<<	<<	320.000	4.680.000	5.000.000
	CS	<<	<<			
9.2.1.1. Ricerca scientifica	RS	<<	<<	5.320.000	<<	5.000.000
	CP	<<	<<	320.000	4.680.000	5.000.000
	CS	<<	<<			

(in migliaia di lire)

XIII LEGISLATURA - DISEGNI DI LEGGE E RELAZIONI - DOCUMENTI

MINISTERO DELLA SANITA'

Unita' previsionali di base		190/006/15			
Numero	Denominazione	Previsioni secondo la legge di Bilancio anno finanziario 1997	Previsioni assestate anno finanziario 1997 (art.17, comma1, L.468/78)	Variazioni che si propongono	Previsioni risultanti per l'anno finanziario 1998
10 - SERVIZIO ISPETTIVO ED UNITA' DI CRISI	RS	43.231	254.843	-194.499	60.344
	CP	1.635.999	1.625.654	-51.543	1.574.111
	CS	1.654.925	1.811.869	-224.948	1.586.921
10.1 - Spese correnti	RS	43.231	254.843	-194.499	60.344
	CP	1.635.999	1.625.654	-51.543	1.574.111
	CS	1.654.925	1.811.869	-224.948	1.586.921
10.1.1.0 FUNZIONAMENTO (*)	RS	43.231	254.843	-194.499	60.344
	CP	1.635.999	1.625.654	-51.543	1.574.111
	CS	1.654.925	1.811.869	-224.948	1.586.921
Dati consuntivi					
(*) Personale	RS	18.934	183.236	-163.562	19.674
	CP	1.449.469	1.427.484	-51.793	1.375.691
	CS	1.468.395	1.589.724	-201.223	1.388.501
Beni e servizi	RS	24.297	71.607	-30.937	40.670
	CP	186.530	196.170	250	198.420
	CS	186.530	222.145	-23.725	198.420

(in migliaia di lire)

XIII LEGISLATURA - DISEGNI DI LEGGE E RELAZIONI - DOCUMENTI

MINISTERO DELLA SANITA'

190/006/16

Unita' previsionali di base		Previsioni secondo la Legge di Bilancio anno finanziario 1997	Previsioni assestate anno finanziario 1997 (art.17, comma1, L.468/78)	Variazioni che si propongono	Previsioni risultanti per l'anno finanziario 1998	
Numero	Denominazione					
	11 - STUDI E DOCUMENTAZIONE	RS CP CS	2.820.738 2.859.467 2.909.818	3.993.531 2.856.253 3.751.046	-810.184 317.045 -556.407	3.183.347 3.173.298 3.194.639
	11.1 - Spese correnti	RS CP CS	2.820.738 2.859.467 2.909.818	3.993.531 2.856.253 3.751.046	-810.184 317.045 -556.407	3.183.347 3.173.298 3.194.639
	11.1.1.0 FUNZIONAMENTO (*)	RS CP CS	2.820.738 2.859.467 2.909.818	3.993.531 2.856.253 3.751.046	-810.184 317.045 -556.407	3.183.347 3.173.298 3.194.639
Dati consociati						
(*)	Personale	RS CP CS	7.716 931.162 938.513	89.279 913.418 990.188	-76.767 18.795 -50.134	12.512 932.213 940.054
	Beni e servizi	RS CP CS	2.813.022 1.938.305 1.971.305	3.904.252 1.942.835 2.760.858	-733.417 298.230 -506.273	3.170.835 2.241.085 2.254.585

(in migliaia di lire)

XIII LEGISLATURA - DISEGNI DI LEGGE E RELAZIONI - DOCUMENTI

MINISTERO DELLA SANITA'

190/006/17

Numero	Unita' previsionali di base		Previsioni secondo la legge di Bilancio anno finanziario 1997	Previsioni assestate anno finanziario 1997 (art.17, comma 1, L.468/78)	Variazioni che si propongono	Previsioni risultanti per l'anno finanziario 1998
	Denominazione					
12 - RAPPORTI CONVENZIONATI CON IL SERVIZIO SANITARIO NAZIONALE	RS	59.004	226.101	-138.400	87.701	
	CP	1.447.076	1.441.964	-49.382	1.392.582	
	CS	1.461.453	1.566.075	-165.772	1.400.303	
12.1 - Spese correnti	RS	59.004	226.101	-138.400	87.701	
	CP	1.447.076	1.441.964	-49.382	1.392.582	
	CS	1.461.453	1.566.075	-165.772	1.400.303	
12.1.1.0 FUNZIONAMENTO (*)	RS	59.004	226.101	-138.400	87.701	
	CP	1.447.076	1.441.964	-49.382	1.392.582	
	CS	1.461.453	1.566.075	-165.772	1.400.303	
Dati consuntivi						
(*) Personale	RS	14.742	136.321	-124.155	12.166	
	CP	1.170.892	1.144.129	-49.632	1.094.497	
	CS	1.185.269	1.267.005	-164.787	1.102.218	
Beni e servizi	RS	44.262	89.780	-14.245	75.535	
	CP	276.184	297.835	250	298.085	
	CS	276.184	299.070	-985	298.085	

(in migliaia di lire)

XIII LEGISLATURA - DISEGNI DI LEGGE E RELAZIONI - DOCUMENTI

MINISTERO DELLA SANITA'

19/0/06/18

Numero	Unita' previsionali di base Denominazione	Previsioni secondo la legge di Bilancio anno finanziario 1997		Previsioni assestate anno finanziario 1997 (art.17, comma1, L.468/78)		Variazioni che si propongono	Previsioni risultanti per l'anno finanziario 1998
		RS	CP	RS	CP		
	13 - SEGRETERIA GENERALE DEL CONSIGLIO SUPERIORE DI SANITA'	RS	55.400	308.120	308.120	-241.917	66.203
		CP	1.941.911	1.921.027	1.921.027	-110.441	1.810.586
		CS	1.966.751	2.151.220	2.151.220	-325.536	1.825.684
	13.1 - Spese correnti	RS	55.400	308.120	308.120	-241.917	66.203
		CP	1.941.911	1.921.027	1.921.027	-110.441	1.810.586
		CS	1.966.751	2.151.220	2.151.220	-325.536	1.825.684
	13.1.1.0 FUNZIONAMENTO	RS	55.400	308.120	308.120	-241.917	66.203
		CP	1.941.911	1.921.027	1.921.027	-110.441	1.810.586
		CS	1.966.751	2.151.220	2.151.220	-325.536	1.825.684
Dati conoscitivi							
	(*)	RS	24.848	218.238	218.238	-199.770	18.468
	Personale	CP	1.642.985	1.608.692	1.608.692	-110.691	1.498.001
		CS	1.667.825	1.806.030	1.806.030	-295.931	1.510.099
	Beni e servizi	RS	30.552	89.882	89.882	-42.147	47.735
		CP	298.926	312.335	312.335	250	312.585
		CS	298.926	345.190	345.190	-29.605	315.585

(in migliaia di lire)

XIII LEGISLATURA - DISEGNI DI LEGGE E RELAZIONI - DOCUMENTI

MINISTERO DELLA SANITA'

190/008/1

Riepilogo	Previsioni secondo la legge di Bilancio anno finanziario 1997	Previsioni assestate anno finanziario 1997 (art.17, comma 1, L.468/78)	Variazioni che si propongono	Previsioni risultanti per l'anno finanziario 1998
Spese correnti	RS CP CS	100.298.474 1.399.574.877 1.413.820.277	660.528.546 1.417.770.201 1.859.699.118	216.382.969 1.438.385.000 1.615.736.241
FUNZIONAMENTO	RS CP CS	41.816.919 238.136.109 240.781.509	186.489.626 238.818.640 352.657.187	70.586.000 243.095.000 293.749.022
INTERVENTI	RS CP CS	58.481.555 1.160.238.768 1.171.838.768	474.037.814 1.177.751.561 1.505.841.931	145.796.969 1.194.090.000 1.320.787.219
TRATTAMENTI DI QUIESCENZA, INTEGRATIVI E SOSTITUTIVI	RS CP CS	>> 1.200.000 1.200.000	1.106 1.200.000 1.200.000	>> 1.200.000 1.200.000
Spese in conto capitale	RS CP CS	5.000.000 6.650.000 11.650.000	33.089.892 6.650.000 28.921.668	10.817.686 7.000.000 17.817.686
INVESTIMENTI	RS CP CS	5.000.000 6.650.000 11.650.000	33.089.892 6.650.000 28.921.668	10.817.686 7.000.000 17.817.686
TOTALE	RS CP CS	105.298.474 1.406.224.877 1.425.470.277	693.618.438 1.424.420.201 1.888.620.786	227.200.655 1.445.385.000 1.633.553.927

(in migliaia di lire)

Tabella 18

Stato di previsione del

**MINISTERO PER
I BENI
CULTURALI E AMBIENTALI**

XIII LEGISLATURA - DISEGNI DI LEGGE E RELAZIONI - DOCUMENTI

MINISTERO PER I BENI CULTURALI E AMBIENTALI

210/006/1

Numero	Unità previsionali di base		Previsioni secondo la legge di Bilancio anno finanziario 1997	Previsioni assestate anno finanziario 1997 (art.17, comma 1, L.468/78)	Variazioni che si propongono	Previsioni risultanti per l'anno finanziario 1998
	Denominazione					
	1	GABINETTO E UFFICI DI DIRETTA COLLABORAZIONE ALL'OPERA DEL MINISTRO	RS CP CS	3.054.562 11.205.394 13.797.125	-2.591.770 101.574 -2.322.900	462.792 11.306.968 11.474.225
	1.1	Spese correnti	RS CP CS	3.047.732 11.190.194 13.780.795	-2.590.640 101.574 -2.325.570	457.092 11.291.768 11.455.225
	1.1.1.0	FUNZIONAMENTO	RS CP CS	3.047.732 11.190.194 13.780.795	-2.590.640 101.574 -2.325.570	457.092 11.291.768 11.455.225
	1.1.2	Spese in conto capitale	RS CP CS	6.830 15.200 16.330	-1.130 << 2.670	5.700 15.200 19.000
	1.2.1	INVESTIMENTI	RS CP CS	6.830 15.200 16.330	-1.130 << 2.670	5.700 15.200 19.000
	1.2.1.1	Informatica di servizio	RS CP CS	6.830 15.200 16.330	-1.130 << 2.670	5.700 15.200 19.000
Dati conoscitivi						
	(*)	Personale	RS CP CS	75.045 10.464.213 10.477.258	-2.397.550 77.064 -2.156.990	457.092 10.684.490 10.847.947
		Beni e servizi	RS CP CS	153.335 498.038 558.590	-193.090 24.510 -168.580	<< 607.278 607.278

(in migliaia di lire)

XIII LEGISLATURA - DISEGNI DI LEGGE E RELAZIONI - DOCUMENTI

MINISTERO PER I BENI CULTURALI E AMBIENTALI

210/006/2

Numero	Unità previsionali di base Denominazione	Previsioni secondo la Legge di Bilancio anno finanziario 1997		Previsioni assestate anno finanziario 1997 (art.17, comma1, L.468/78)		Variazioni che si propongono	Previsioni risultanti per l'anno finanziario 1998
		RS	CP	RS	CP		
2 - AFFARI GENERALI, AMMINISTRATIVI E PERSONALE	2.1 - Spese correnti	RS	2.203.297	17.527.736	-14.520.552	3.007.184	
		CP	28.570.942	51.791.030	-1.226.875	50.564.155	
		CS	30.724.672	66.311.581	-13.970.916	52.340.665	
2.1.1.0 FUNZIONAMENTO (*)	2.1.2 - TRATTAMENTI DI QUIESCENZA, INTEGRATIVI E SOSTITUTIVI	RS	2.203.297	16.492.115	-14.173.131	2.318.984	
		CP	26.735.742	29.388.069	-659.114	28.728.955	
		CS	28.889.472	43.561.199	-13.514.534	30.046.665	
2.1.2.1 Indennità		RS	2.203.297	16.107.386	-13.788.402	2.318.984	
		CP	26.235.742	28.235.860	-26.905	28.228.955	
		CS	28.389.472	42.044.261	-12.497.596	29.546.665	
Dati consociati							
(*) Personale		RS	2.093.190	14.309.767	-12.776.783	1.532.984	
		CP	25.429.880	26.661.081	453.652	27.114.733	
		CS	27.523.070	39.437.863	-11.601.420	27.836.443	
Beni e servizi		RS	110.107	253.753	-227.753	26.000	
		CP	476.235	1.265.129	-480.557	784.572	
		CS	536.775	1.492.882	-682.310	810.572	
Informatica di servizio		RS	<<	1.543.866	-783.866	760.000	
		CP	329.627	329.650	<<	329.650	
		CS	329.627	1.113.516	-213.866	899.650	

(in migliaia di lire)

XIII LEGISLATURA - DISEGNI DI LEGGE E RELAZIONI - DOCUMENTI

MINISTERO PER I BENI CULTURALI E AMBIENTALI

Numero	Unita' previsionali di base		Previsioni secondo la legge di Bilancio anno finanziario 1997	Previsioni assestate anno finanziario 1997 (art.17, comma1, L.468/78)	Variazioni che si propongono	Previsioni risultanti per l'anno finanziario 1998
	Denominazione					
	2.2 - Spese in conto capitale	RS CP CS	<< 1.835.200 1.835.200	1.035.621 22.402.961 22.750.382	-347.421 -567.761 -456.382	688.200 21.835.200 22.294.000
	2.2.1 - INVESTIMENTI	RS CP CS	<< 1.835.200 1.835.200	1.035.621 22.402.961 22.750.382	-347.421 -567.761 -456.382	688.200 21.835.200 22.294.000
	2.2.1.1 Informatica di servizio	RS CP CS	<< 1.835.200 1.835.200	824.610 1.835.200 1.971.610	-136.410 << 322.390	688.200 1.835.200 2.294.000
	2.2.1.2 Patrimonio culturale non statale	RS CP CS	<< << <<	<< 16.251.955 16.251.955	<< -16.251.955 -16.251.955	<< << <<
	2.2.1.3 Patrimonio culturale statale	RS CP CS	<< << <<	211.011 4.315.806 4.526.817	-211.011 -4.315.806 -4.526.817	<< << <<
	2.2.1.4 Prevenzione e sicurezza del patrimonio culturale	RS CP CS	<< << <<	<< << <<	<< 20.000.000 20.000.000	<< 20.000.000 20.000.000

(in migliaia di lire)

XIII LEGISLATURA - DISEGNI DI LEGGE E RELAZIONI - DOCUMENTI

MINISTERO PER I BENI CULTURALI E AMBIENTALI

21/0006/4

Unità previsionali di base		Previsioni secondo la Legge di Bilancio anno finanziario 1997	Previsioni assestate anno finanziario 1997 (art.17, comma1, L.468/78)	Variazioni che si propongono	Previsioni risultanti per l'anno finanziario 1998	
Numero	Denominazione					
3	- BENI LIBRARI, ISTITUZIONI CULTURALI ED EDITORIA	RS	65.436.179	241.617.322	-157.629.084	83.988.238
		CP	316.757.646	320.654.565	570.507	321.225.072
		CS	376.988.841	478.283.649	-95.913.070	382.370.579
3.1	- Spese correnti	RS	2.936.179	60.630.317	-50.098.179	10.532.138
		CP	282.354.346	284.105.475	-1.030.003	283.075.472
		CS	285.085.541	334.703.654	-45.420.075	288.783.579
3.1.1.0	FUNZIONAMENTO (*)	RS	2.936.179	55.178.560	-48.646.422	6.532.138
		CP	227.052.982	228.804.111	486.361	229.290.472
		CS	229.784.177	277.450.533	-44.451.954	232.998.579
Dati consociativi						
Personale	Istituti culturali statali	RS	170.055	36.232.374	-32.859.236	3.373.138
		CP	183.854.965	185.250.925	-752.118	184.498.807
		CS	184.025.020	218.110.161	-31.679.247	186.430.914
Beni e servizi	Informatica di servizio	<<	5.287.240	27.288	-27.288	<<
		CP	5.287.240	5.287.240	12.000	5.299.240
		CS	5.287.240	5.314.528	-15.288	5.299.240
Beni e servizi	Beni e servizi	RS	2.766.124	13.887.148	-11.460.148	2.427.000
		CP	28.676.782	29.031.941	816.479	29.848.420
		CS	31.237.922	40.492.089	-9.116.669	31.375.420
Informatica di servizio	Informatica di servizio	<<	9.233.995	5.031.750	-4.299.750	732.000
		CP	9.233.995	9.234.005	410.000	9.644.005
		CS	9.233.995	13.533.755	-3.640.750	9.893.005

(in migliaia di lire)

XIII LEGISLATURA - DISEGNI DI LEGGE E RELAZIONI - DOCUMENTI

MINISTERO PER I BENI CULTURALI E AMBIENTALI

Numero	Unità previsionali di base		Previsioni secondo la legge di Bilancio anno finanziario 1997	Previsioni assestate anno finanziario 1997 (art.17, comma1, L.468/78)	Variazioni che si propongono	Previsioni risultanti per l'anno finanziario 1998
	Denominazione					
						210006/5
	3.1.2	INTERVENTI	<< 55.301.364 55.301.364	5.451.757 55.301.364 56.753.121	-1.451.757 -1.516.364 -968.121	4.000.000 53.785.000 55.785.000
	3.1.2.1	Enti ed attività culturali	<<	808.156 34.535.204 35.343.360	-808.156 -5.550.204 -6.358.360	<< 28.985.000 28.985.000
	3.1.2.2	Editoria libraria	<< 4.566.000 4.566.000	4.080.567 4.566.000 4.646.567	-80.567 34.000 1.953.433	4.000.000 4.600.000 6.600.000
	3.1.2.3	Contributi ad enti ed altri organismi	<< 34.440.160 34.440.160	563.034 16.200.160 16.763.194	-563.034 3.999.840 3.436.806	<< 20.200.000 20.200.000
	3.2	Spese in conto capitale	62.500.000 34.403.300 91.903.300	180.987.005 36.549.090 144.079.995	-107.530.905 1.600.510 -50.492.995	73.456.100 38.149.600 93.587.000
	3.2.1	INVESTIMENTI	62.500.000 34.403.300 91.903.300	180.987.005 36.549.090 144.079.995	-107.530.905 1.600.510 -50.492.995	73.456.100 38.149.600 93.587.000
	3.2.1.1	Informatica di servizio	<< 149.600 149.600	67.220 149.600 160.720	-11.120 1.500.000 1.526.280	56.100 1.649.600 1.687.000
	3.2.1.2	Patrimonio librario statale	48.500.000 13.783.700 62.283.700	151.787.554 15.929.490 109.317.044	-93.387.554 70.510 -42.917.044	58.400.000 16.000.000 66.400.000
	3.2.1.3	Progetto Leopardi	<< 970.000 970.000	<< 970.000 970.000	<< 30.000 30.000	<< 1.000.000 1.000.000
	3.2.1.4	Acquisizione di beni bibliografici e archivistici	<< 14.500.000 14.500.000	7.498.801 14.500.000 21.998.801	-7.498.801 << -7.498.801	<< 14.500.000 14.500.000

(in migliaia di lire)

XIII LEGISLATURA - DISEGNI DI LEGGE E RELAZIONI - DOCUMENTI

MINISTERO PER I BENI CULTURALI E AMBIENTALI

210/006/8

Numero	Unità previsionali di base		Previsioni secondo la Legge di Bilancio anno finanziario 1997	Previsioni assestate anno finanziario 1997 (art.17, comma 1, L.468/78)	Variazioni che si propongono	Previsioni risultanti per l'anno finanziario 1998
	Denominazione					
4.1.2 - INTERVENTI	RS	22.097.500	39.945.711	-23.380.711	16.565.000	
	CP	41.053.080	43.826.498	3.073.498	40.753.000	
	CS	63.150.580	67.207.167	-15.389.167	51.818.000	
4.1.2.1 Enti ed attività culturali	RS	22.097.500	39.945.711	-23.380.711	16.565.000	
	CP	41.053.080	43.826.498	-3.073.498	40.753.000	
	CS	63.150.580	67.207.167	-15.389.167	51.818.000	
4.2 - Spese in conto capitale	RS	506.800.000	1.254.555.669	-793.343.169	461.212.500	
	CP	328.900.000	343.638.572	-11.738.572	331.900.000	
	CS	615.700.000	1.021.072.142	-228.697.142	792.375.000	
4.2.1 - INVESTIMENTI	RS	506.800.000	1.254.555.669	-793.343.169	461.212.500	
	CP	328.900.000	343.638.572	-11.738.572	331.900.000	
	CS	615.700.000	1.021.072.142	-228.697.142	792.375.000	
4.2.1.1 Informatica di servizio	RS	<<	1.572.655	-260.155	1.312.500	
	CP	3.500.000	3.500.000	<<	3.500.000	
	CS	3.500.000	3.760.155	614.845	4.375.000	
4.2.1.2 Patrimonio culturale non statale	RS	137.000.000	310.866.432	-188.866.432	122.000.000	
	CP	133.900.000	133.948.331	-48.331	133.900.000	
	CS	220.900.000	291.066.775	-35.466.775	255.600.000	
4.2.1.3 Patrimonio culturale statale	RS	369.800.000	942.116.582	-604.216.582	337.900.000	
	CP	191.500.000	206.190.241	-11.690.241	194.500.000	
	CS	391.300.000	726.245.212	-193.845.212	532.400.000	

(in migliaia di lire)

XIII LEGISLATURA - DISEGNI DI LEGGE E RELAZIONI - DOCUMENTI

MINISTERO PER I BENI CULTURALI E AMBIENTALI

210/006/11

Numero	Unita' previsionali di base		Previsioni secondo la legge di Bilancio anno finanziario 1997	Previsioni assestate anno finanziario 1997 (art.17, comma1, L.468/78)	Variazioni che si propongono	Previsioni risultanti per l'anno finanziario 1998
	Denominazione					
6 - BENI AMBIENTALI E PAESAGGISTICI	RS		53.099	15.615.912	-12.718.298	2.897.614
	CP		67.139.544	67.753.724	-161.740	67.591.984
	CS		67.192.642	80.471.906	-11.322.769	69.149.137
6.1 - Spese correnti	RS		53.099	14.910.317	-12.575.203	2.335.114
	CP		64.199.544	64.813.724	-197.740	64.615.984
	CS		64.252.642	77.388.811	-11.590.674	65.798.137
6.1.1.0 FUNZIONAMENTO (*)	RS		53.099	14.851.084	-12.515.970	2.335.114
	CP		63.963.044	64.577.224	-197.740	64.379.484
	CS		64.016.142	77.093.078	-11.531.441	65.561.637
6.1.1.2 - INTERVENTI	RS	<<	59.233	59.233	<<	<<
	CP		236.500	236.500	<<	236.500
	CS		236.500	295.733	-59.233	236.500
6.1.2.1 Interventi diversi	RS	<<	59.233	59.233	<<	<<
	CP		236.500	236.500	<<	236.500
	CS		236.500	295.733	-59.233	236.500
Dati conoscitivi						
(*) Personale	RS		49.099	13.504.950	-11.657.436	1.847.514
	CP		61.741.904	62.288.805	-208.520	62.080.285
	CS		61.791.002	73.946.125	-11.029.887	62.916.238
Beni e servizi	RS		4.000	408.439	-382.439	26.000
	CP		2.020.935	2.088.200	10.780	2.098.980
	CS		2.024.935	2.470.639	-371.659	2.098.980
Informatica di servizio	RS	<<		937.695	-476.095	461.600
	CP		200.205	200.219	<<	200.219
	CS		200.205	676.314	-129.895	546.419

(in migliaia di lire)

XIII LEGISLATURA - DISegni DI LEGGE E RELAZIONI - DOCUMENTI

MINISTERO PER I BENI CULTURALI E AMBIENTALI

210/006/12

Numero	Unità previsionali di base Denominazione	Previsioni secondo la legge di Bilancio anno finanziario 1997		Previsioni assestate anno finanziario 1997 (art.17, comma 1, L.468/78)		Variazioni che si propongono	Previsioni risultanti per l'anno finanziario 1998
		RS CP CS	<<	RS CP CS	705.595 2.940.000 3.083.095		
6.2 - Spese in conto capitale	6.2.1 - INVESTIMENTI	RS	<<	705.595	-143.095	562.500	
		CP	2.940.000	2.940.000	36.000	2.976.000	
		CS	2.940.000	3.083.095	267.905	3.351.000	
6.2.1.1 Informatica di servizio	6.2.1.1 Informatica di servizio	RS	<<	673.995	-111.495	562.500	
		CP	1.500.000	1.500.000	263.505	1.500.000	
		CS	1.500.000	1.611.495		1.875.000	
6.2.1.2 Sistema cartografico	6.2.1.2 Sistema cartografico	RS	<<	31.600	-31.600	<<	
		CP	1.440.000	1.440.000	36.000	1.476.000	
		CS	1.440.000	1.471.600	4.400	1.476.000	

(in migliaia di lire)

Tabella 19

Stato di previsione del

MINISTERO DELL'AMBIENTE

III LEGISLATURA - DISEGNI DI LEGGE E RELAZIONI - DOCUMENTI

MINISTERO DELL'AMBIENTE

220/006/3

Unità previsionali di base		Previsioni secondo la legge di Bilancio anno finanziario 1997	Previsioni assestate anno finanziario 1997 (art.17, commal. L.468/78)	Variazioni che si propongono	Previsioni risultanti per l'anno finanziario 1998
Numero	Denominazione				
2.2	Spese in conto capitale	RS CP CS 120.000.000 << 100.000.000	246.530.730 << 243.530.730	-243.530.730 << -240.530.730	3.000.000 << 3.000.000
2.2.1	INVESTIMENTI	RS CP CS 120.000.000 << 100.000.000	246.530.730 << 243.530.730	-243.530.730 << -240.530.730	3.000.000 << 3.000.000
2.2.1.1	Risanamento e valorizzazione del territorio	RS CP CS 120.000.000 << 100.000.000	246.530.730 << 243.530.730	-243.530.730 << -240.530.730	3.000.000 << 3.000.000

(in migliaia di lire)

XIII LEGISLATURA - FUNZIONI DI LEGGE E RIFORMAZIONI - DOCUMENTI

MINISTERO DELL'AMBIENTE

220/006/4

Unita' previsionali di base		Previsioni secondo la legge di Bilancio anno finanziario 1997	Previsioni assettate anno finanziario 1997 (art.17, comma 1, L.468/78)	Variazioni che si propongono	Previsioni risultanti per l'anno finanziario 1998
Numero	Denominazione				
3	CONSERVAZIONE DELLA NATURA	RS CP CS	527.707.353 95.519.811 519.891.639	-424.804.064 816.662 -324.562.408	102.903.289 96.336.473 195.329.231
3.1	Spese correnti	RS CP CS	37.343.319 95.519.811 128.495.605	-32.990.030 816.662 -30.716.374	4.353.289 96.336.473 97.779.231
3.1.1.0	FUNZIONAMENTO (*)	RS CP CS	3.998.070 9.304.858 11.179.369	-31.063.136 -322.338 -30.270.480	2.153.289 8.028.473 9.119.231
3.1.2	INTERVENTI	RS CP CS	13.210.000 87.169.000 90.679.000	-1.926.894 1.139.000 -445.894	2.200.000 88.308.000 88.660.000
3.1.2.1	Parchi nazionali e aree protette	RS CP CS	260.000 1.211.000 1.461.000	-319.335 -861.000 -930.335	310.000 350.000 610.000
3.1.2.2	Contributi ad enti ed altri organismi	RS CP CS	12.000.000 84.000.000 87.068.000	-1.210.744 2.000.000 789.256	1.000.000 86.000.000 86.000.000
3.1.2.3	Accordi ed organismi internazionali	RS CP CS	950.000 1.958.000 2.150.000	<< -396.815 -304.815	890.000 1.958.000 2.050.000
Dati consociativi					
(*)	Personale	RS CP CS	39.656 5.408.667 5.432.095	-1.345.513 -539.385 -1.836.477	43.225 3.921.294 3.942.734
	Beni e servizi	RS CP CS	3.958.414 3.896.191 5.747.274	-29.717.623 217.047 -28.434.003	2.110.064 4.107.179 5.176.497

(in migliaia di lire)

VIII LEGISLATURA - DISEGNI DI LEGGE E RELAZIONI - DOCUMENTI

MINISTERO DELL'AMBIENTE

Numero	Unità previsionali di base		Previsioni secondo la legge di Bilancio anno finanziario 1997	Previsioni assestate anno finanziario 1997 (art.17, comma 1, L.468/78)	Variazioni che si propongono	Previsioni risultanti per l'anno finanziario 1998
	Denominazione					
	3.2 - Spese in conto capitale	RS CF CS	106.700.000 << 106.700.000	490.364.034 << 391.396.034	-391.814.034 << -293.846.034	98.550.000 << 97.550.000
	3.2.1 - INVESTIMENTI	RS CF CS	106.700.000 << 106.700.000	490.364.034 << 391.396.034	-391.814.034 << -293.846.034	98.550.000 << 97.550.000
	3.2.1.1 Parchi nazionali e aree protette	RS CF CS	106.700.000 << 106.700.000	490.364.034 << 391.396.034	-391.814.034 << -293.846.034	98.550.000 << 97.550.000

(in migliaia di lire)

XIII LEGISLATURA - DISegni DI LEGGE E RELAZIONI - DOCUMENTI

MINISTERO DELL'AMBIENTE

22/0006/6

Unità previsionali di base		Previsioni secondo la Legge di Bilancio anno finanziario 1997	Previsioni assestate anno finanziario 1997 (art.17, comma1, L.468/78)	Variazioni che si propongono	Previsioni risultanti per l'anno finanziario 1998	
Numero	Denominazione					
4	- ACQUE, RIFIUTI E SUOLO	RS	598.106.454	865.201.972	-307.716.168	557.485.804
		CP	81.130.719	134.568.833	20.527.982	155.096.815
		CS	286.494.579	442.259.933	-3.797.857	438.462.076
4.1	- Spese correnti	RS	1.106.454	2.033.403	-1.547.599	485.804
		CP	8.130.719	7.291.216	3.055.599	10.346.815
		CS	8.294.579	8.813.747	1.648.329	10.462.076
4.1.1.0	FUNZIONAMENTO (*)	RS	606.454	1.770.175	-1.484.371	285.804
		CP	6.330.719	5.491.216	2.885.599	8.376.815
		CS	6.494.579	6.950.519	1.541.557	8.492.076
4.1.2	- INTERVENTI	RS	500.000	263.228	-63.228	200.000
		CP	1.800.000	1.800.000	170.000	1.970.000
		CS	1.800.000	1.863.228	106.772	1.970.000
4.1.2.1	Accordi ed organismi internazionali	RS	500.000	263.228	-63.228	200.000
		CP	1.800.000	1.800.000	170.000	1.970.000
		CS	1.800.000	1.863.228	106.772	1.970.000
Dati corossivi						
(*)	Personale	RS	42.345	1.207.459	-1.160.194	47.265
		CP	4.416.915	3.619.217	253.333	3.872.550
		CS	4.437.898	4.741.916	-847.158	3.894.758
	Beni e servizi	RS	564.109	562.716	-324.177	238.539
		CP	1.913.804	1.871.999	2.632.266	4.504.265
		CS	2.056.681	2.208.603	2.388.715	4.597.318

(in migliaia di lire)

XIII LEGISLATURA - DISEGNI DI LEGGE E RELAZIONI - DOCUMENTI

MINISTERO DELL'AMBIENTE

Numero	Unita' previsionali di base Denominazione	220/006/7				Previsioni risultanti per l'anno finanziario 1998
		Previsioni secondo la legge di Bilancio anno finanziario 1997	Previsioni assestate anno finanziario 1997 (art.17, comma 1, L.468/78)	Variazioni che si propongono	Previsioni risultanti per l'anno finanziario 1998	
	4.2 - Spese in conto capitale	RS CP CS	597.000.000 73.000.000 278.200.000	863.168.569 127.277.617 433.446.186	-306.168.569 17.472.383 -5.446.186	557.000.000 144.750.000 428.000.000
	4.2.1 - INVESTIMENTI	RS CP CS	597.000.000 73.000.000 278.200.000	863.168.569 127.277.617 433.446.186	-306.168.569 17.472.383 -5.446.186	557.000.000 144.750.000 428.000.000
	4.2.1.1 Piani disinquinamento	RS CP CS	126.000.000 73.000.000 109.130.000	142.320.339 97.845.000 131.165.339	-33.320.339 46.905.000 28.834.661	109.000.000 144.750.000 160.000.000
	4.2.1.2 Risanamento e valorizzazione del territorio	RS CP CS	15.000.000 << 15.000.000	121.142.899 1.018.857 72.161.756	-71.142.899 -1.018.857 -37.161.756	50.000.000 << 35.000.000
	4.2.1.3 Prevenzione inquinamento fluviale e marittimo	RS CP CS	442.000.000 << 140.070.000	572.100.204 28.413.760 215.513.964	-187.100.204 -28.413.760 4.486.036	385.000.000 << 220.000.000
	4.2.1.4 Balneabilita' dell'Adriatico	RS CP CS	14.000.000 << 14.000.000	27.605.127 << 14.605.127	-14.605.127 << -1.605.127	13.000.000 << 13.000.000

(in migliaia di lire)

XIII LEGISLATURA - DISEGNI DI LEGGE E RELAZIONI - DOCUMENTI

MINISTERO DELL'AMBIENTE

220/006/8

Numero	Unità previsionali di base		Previsioni secondo la legge di Bilancio anno finanziario 1997	Previsioni assestate anno finanziario 1997 (art.17, comma1, L.468/78)	Variazioni che si propongono	Previsioni risultanti per l'anno finanziario 1998	
	Denominazione						
5	5 - VALUTAZIONE IMPATTO AMBIENTALE, INFORMAZIONI AI CITTADINI E RELAZIONE SULLO STATO DELL'AMBIENTE		RS CP CS	3.688.813 16.280.662 17.373.813	44.417.455 15.005.771 31.865.748	-16.883.453 -5.357.056 794.827	27.534.002 9.648.715 32.660.575
	5.1 - Spese correnti		RS CP CS	3.688.813 16.280.662 17.373.813	6.327.812 15.005.771 18.226.105	-3.243.810 -5.357.056 -8.015.530	3.084.002 9.648.715 10.210.575
	5.1.1.0 FUNZIONAMENTO (*)		RS CP CS	3.588.813 16.080.662 17.173.813	6.327.812 -14.805.771 18.026.105	-3.243.810 -5.357.056 -8.015.530	3.084.002 9.448.715 10.010.575
5.1.2 - INTERVENTI		RS CP CS	100.000 200.000 200.000	<< 200.000 200.000	<< << <<	<< 200.000 200.000	
5.1.2.1 Accordi ed organismi internazionali		RS CP CS	100.000 200.000 200.000	<< 200.000 200.000	<< << <<	<< 200.000 200.000	
Dati consociativi							
(*)		RS CP CS	38.737 5.347.120 5.370.295	1.409.500 4.332.291 5.672.877	-1.367.194 -518.744 -1.837.040	42.306 3.813.547 3.835.837	
Personale		RS CP CS	1.550.076 9.113.542 9.883.518	2.616.755 9.073.480 10.151.671	-1.075.059 -4.838.312 -5.776.933	1.541.696 4.235.168 4.374.738	
Beni e servizi		RS CP CS	2.000.000 1.620.000 1.920.000	2.301.557 1.400.000 2.201.557	<< << -401.557	1.500.000 1.400.000 1.800.000	
Informatica di servizio		RS CP CS					

(in migliaia di lire)

XIII LEGISLATURA - DISEGNI DI LEGGE E RELAZIONI - DOCUMENTI

MINISTERO DELL'AMBIENTE

Numero	Unità previsionali di base		Previsioni secondo la legge di Bilancio anno finanziario 1997	Previsioni assestate anno finanziario 1997 (art.17, comma1, L.468/78)	Variazioni che si propongono	Previsioni risultanti per l'anno finanziario 1998
	Denominazione					
	5.2 - Spese in conto capitale	RS CP CS	<< << <<	38.089.643 << 13.639.643	-13.639.643 << 8.810.357	24.450.000 << 22.450.000
	5.2.1 - INVESTIMENTI	RS CP CS	<< << <<	38.089.643 << 13.639.643	-13.639.643 << 8.810.357	24.450.000 << 22.450.000
	5.2.1.1 Informazione e monitoraggio ambientale	RS CP CS	<< << <<	38.089.643 << 13.639.643	-13.639.643 << 8.810.357	24.450.000 << 22.450.000

(in migliaia di lire)

XIII LEGISLATURA - DISEGNI DI LEGGE E RELAZIONI - DOCUMENTI

MINISTERO DELL'AMBIENTE

220/006/10

Numero	Unità previsionali di base		Previsioni secondo la legge di Bilancio anno finanziario 1997	Previsioni assestate anno finanziario 1997 (art.17, comma1, L.468/78)	Variazioni che si propongono	Previsioni risultanti per l'anno finanziario 1998
	Denominazione					
6 - COLLABORAZIONE AGLI ORGANI DI ALTA CONSULENZA	RS		5.053.932	5.388.508	-5.336.256	52.252
	CP		39.290.892	39.090.890	14.780.242	53.871.132
	CS		44.318.290	44.423.388	9.466.403	53.889.791
6.1 - Spese correnti	RS		53.932	388.508	-336.256	52.252
	CP		9.290.892	9.090.880	-219.758	8.871.132
	CS		9.318.290	9.423.388	-533.597	8.889.791
6.1.1.0 FUNZIONAMENTO (*)	RS		53.932	388.508	-336.256	52.252
	CP		1.211.392	1.011.390	-219.758	791.632
	CS		1.238.790	1.343.888	-533.597	810.291
6.1.2 - INTERVENTI	RS		<<	<<	<<	<<
	CP		8.079.500	8.079.500	<<	8.079.500
	CS		8.079.500	8.079.500	<<	8.079.500
6.1.2.1 Agenzia nazionale per la protezione ambientale	RS		<<	<<	<<	<<
	CP		8.079.500	8.079.500	<<	8.079.500
	CS		8.079.500	8.079.500	<<	8.079.500
Dati consociativi						
(*) Personale	RS		6.575	263.611	-256.316	7.295
	CP		999.172	808.129	-220.077	588.052
	CS		1.002.905	1.059.914	-467.803	592.111
Beni e servizi	RS		47.357	124.897	-79.940	44.957
	CP		212.220	203.261	319	203.580
	CS		235.885	283.974	-65.794	218.180

(in migliaia di lire)

XIII LEGISLATURA - DISEGNI DI LEGGE E RELAZIONI - DOCUMENTI

MINISTERO DELL'AMBIENTE

Unità previsionali di base		220/006/11				
Numero	Denominazione	Previsioni secondo la legge di Bilancio anno finanziario 1997	Previsioni assestate anno finanziario 1997 (art.17, comma1, L.468/78)	Variazioni che si propongono	Previsioni risultanti per l'anno finanziario 1998	
	6.2 - Spese in conto capitale	RS CP CS	5.000.000 30.000.000 35.000.000	5.000.000 30.000.000 35.000.000	<< 15.000.000 45.000.000	
	6.2.1 - INVESTIMENTI	RS CP CS	5.000.000 30.000.000 35.000.000	5.000.000 30.000.000 35.000.000	<< 15.000.000 45.000.000	
	6.2.1.1 Agenzia nazionale per la protezione ambientale	RS CP CS	<< 30.000.000 30.000.000	<< 30.000.000 30.000.000	<< 45.000.000 45.000.000	
	6.2.1.2 Ricerca ambientale	RS CP CS	5.000.000 << 5.000.000	5.000.000 << 5.000.000	<< << <<	

(in migliaia di lire)

XIII LEGISLATURA - DISEGNI DI LEGGE E RELAZIONI - DOCUMENTI

MINISTERO DELL'AMBIENTE

220/006/12

Numero	Unita' previsionali di base		Previsioni secondo la legge di Bilancio anno finanziario 1997	Previsioni assestate anno finanziario 1997 (art.17, comma1, L.468/78)	Variazioni che si propongono	Previsioni risulanti per l'anno finanziario 1998
	Denominazione					
7 - INQUINAMENTO ACUSTICO E ATMOSFERICO	RS		177.323.470	303.504.147	-85.089.514	218.415.633
	CP		42.433.037	42.066.107	49.708.706	91.774.813
	CS		143.172.348	127.137.588	48.375.202	175.512.790
7.1 - Spese correnti	RS		3.823.470	11.575.302	-5.159.669	6.415.633
	CP		5.933.037	5.566.107	5.708.706	11.274.813
	CS		8.172.348	10.708.743	3.804.047	14.512.790
7.1.1.0 FUNZIONAMENTO (*)	RS		2.967.470	7.815.094	-3.499.461	4.315.633
	CP		4.762.037	4.395.107	3.908.706	8.303.813
	CS		6.387.348	7.877.535	2.006.255	9.883.790
7.1.2 - INTERVENTI	RS		856.000	3.760.208	-1.660.208	2.100.000
	CP		1.171.000	1.171.000	1.800.000	2.971.000
	CS		1.785.000	2.831.208	1.797.792	4.629.000
7.1.2.1 Accordi ed organismi internazionali	RS		856.000	3.760.208	-1.660.208	2.100.000
	CP		1.171.000	1.171.000	1.800.000	2.971.000
	CS		1.785.000	2.831.208	1.797.792	4.629.000
Dati consociativi						
(*) Personale	RS		140.817	537.001	-495.371	41.630
	CP		2.119.773	1.819.188	928.205	2.747.393
	CS		2.174.463	2.296.312	464.658	2.760.970
Beni e servizi	RS		2.826.653	7.278.093	-3.004.090	4.274.003
	CP		2.642.264	2.575.919	2.980.501	5.556.420
	CS		4.212.865	5.581.223	1.541.597	7.122.820

(in migliaia di lire)

XIII LEGISLATURA - DISEGNI DI LEGGE E RELAZIONI - DOCUMENTI

MINISTERO DELL'AMBIENTE

Unità previsionali di base		220/008/13			
Numero	Denominazione	Previsioni secondo la legge di Bilancio anno finanziario 1997	Previsioni assestate anno finanziario 1997 (art.17, comma 1, L.468/78)	Variazioni che si propongono	Previsioni risultanti per l'anno finanziario 1998
	7.2 - Spese in conto capitale	RS CP CS	291.928.845 36.500.000 116.428.845	-79.928.845 44.000.000 44.571.155	212.000.000 80.500.000 161.000.000
	7.2.1 - INVESTIMENTI	RS CP CS	291.928.845 36.500.000 116.428.845	-79.928.845 44.000.000 44.571.155	212.000.000 80.500.000 161.000.000
	7.2.1.1 Piani disinquinamento	RS CP CS	144.264.786 36.500.000 49.764.786	-13.264.786 44.000.000 40.235.214	131.000.000 80.500.000 90.000.000
	7.2.1.1.2 Prevenzione inquinamento atmosferico e acustico	RS CP CS	147.664.059 << 66.664.059	-66.664.059 << 4.335.941	81.000.000 << 71.000.000

(in migliaia di lire)

XIII LEGISLATURA - DISEGNI DI LEGGE E RELAZIONI - DOCUMENTI

MINISTERO DELL'AMBIENTE

220/006/14

Unità previsionali di base		Previsioni secondo la legge di Bilancio anno finanziario 1997	Previsioni assestate anno finanziario 1997 (art.17, comma 1, L.468/78)	Variazioni che si propongono	Previsioni risultanti per l'anno finanziario 1998	
Numero	Denominazione					
8	8 - DIFESA DEL MARE	RS	15.414.404	51.472.359	-7.443.974	44.028.385
		CP	66.689.380	65.652.109	-19.476.180	46.175.929
		CS	70.092.359	73.079.633	-3.386.382	69.693.251
8.1	8.1 - Spese correnti	RS	3.025.404	12.719.280	-4.690.895	8.028.385
		CP	28.332.380	27.285.109	-464.180	26.820.929
		CS	30.092.359	31.959.554	-2.266.303	29.693.251
8.1.1.0	FUNZIONAMENTO (*)	RS	25.404	1.420.524	-1.392.139	28.385
		CP	5.180.380	4.225.109	-1.364.180	2.860.929
		CS	5.200.359	5.600.798	-2.722.547	2.878.251
8.1.2	INTERVENTI	RS	3.000.000	11.298.756	-3.298.756	8.000.000
		CP	23.142.000	23.060.000	900.000	23.960.000
		CS	24.892.000	26.358.756	456.244	26.815.000
8.1.2.1	Difesa del mare	RS	3.000.000	11.298.756	-3.298.756	8.000.000
		CP	23.142.000	23.060.000	900.000	23.960.000
		CS	24.892.000	26.358.756	456.244	26.815.000
Dati consociati						
(*)	Personale	RS	21.789	1.269.884	-1.245.114	24.770
		CP	4.939.934	3.979.214	-1.365.385	2.613.829
		CS	4.958.684	5.204.957	-2.573.806	2.631.151
(*)	Beni e servizi	RS	3.615	150.640	-147.025	3.615
		CP	240.446	245.895	1.205	247.100
		CS	241.675	395.841	-148.741	247.100

(in migliaia di lire)

XIII LEGISLATURA - DISEGNI DI LEGGE E RELAZIONI - DOCUMENTI

MINISTERO DELL'AMBIENTE

220/006/15

Numero	Unita' previsionali di base		Previsioni secondo la legge di Bilancio anno finanziario 1997	Previsioni assestate anno finanziario 1997 (art.17, comma 1, L.468/78)	Variazioni che si propongono	Previsioni risultanti per l'anno finanziario 1998
	Denominazione					
	8.2 - Spese in conto capitale	RS CP CS	12.389.000 38.367.000 40.000.000	38.753.079 38.367.000 41.120.079	-2.753.079 -19.012.000 -1.120.079	36.000.000 19.355.000 40.000.000
	8.2.1 - INVESTIMENTI	RS CP CS	12.389.000 38.367.000 40.000.000	38.753.079 38.367.000 41.120.079	-2.753.079 -19.012.000 -1.120.079	36.000.000 19.355.000 40.000.000
	8.2.1.1 Difesa del mare	RS CP CS	<< << <<	163.465 << 163.465	-163.465 << -163.465	<< << <<
	8.2.1.2 Mezzi navali ed aerei	RS CP CS	12.389.000 38.367.000 40.000.000	38.589.614 38.367.000 40.956.614	-2.589.614 -19.012.000 -956.614	36.000.000 19.355.000 40.000.000

(in migliaia di lire)

XIII LEGISLATURA - DISEGNI DI LEGGE E RELAZIONI - DOCUMENTI

MINISTERO DELL'AMBIENTE

220/008/1

Riepilogo	Previsioni secondo la legge di Bilancio anno finanziario 1997	Previsioni assestate anno finanziario 1997 (art.17, comma1, L.468/78)	Variazioni che si propongono	Previsioni risultanti per l'anno finanziario 1998
Spese correnti	RS CP CS	79.417.967 192.623.255 237.496.479	-55.060.967 6.597.345 -39.286.079	24.357.000 189.220.600 198.230.400
FUNZIONAMENTO	RS CP CS	13.643.000 65.226.480 70.752.840	-46.905.829 2.248.345 -40.814.941	11.257.000 61.232.100 64.876.900
INTERVENTI	RS CP CS	18.266.000 124.061.500 130.435.500	-8.145.182 4.349.000 1.558.818	13.100.000 127.988.500 133.353.500
TRATTAMENTI DI QUIESCENZA, INTEGRATIVI E SOSTITUTIVI	RS CP CS	>> >> >>	-9.956 >> -9.956	>> >> >>
Spese in conto capitale	RS CP CS	1.014.589.000 177.867.000 694.900.000	-1.042.834.900 57.460.383 -477.561.517	931.000.000 289.605.000 797.000.000
INVESTIMENTI	RS CP CS	1.014.589.000 177.867.000 694.900.000	-1.042.834.900 57.460.383 -477.561.517	931.000.000 289.605.000 797.000.000
TOTALE	RS CP CS	1.046.498.000 367.154.980 896.088.340	-1.097.895.867 64.057.728 -516.827.596	955.357.000 478.825.600 995.230.400

(in migliaia di lire)

XIII LEGISLATURA -- DISEGNI DI LEGGE E RELAZIONI - DOCUMENTI

Tabella 20

Stato di previsione del

**MINISTERO DELL'UNIVERSITÀ
E
DELLA RICERCA SCIENTIFICA E
TECNOLOGICA**



XIII LEGISLATURA - DISEGNI DI LEGGE E RELAZIONI - DOCUMENTI

MINISTERO DELL'UNIVERSITA' E DELLA RICERCA SCIENTIFICA E TECNOLOGICA

230/006/1

Numero	Unita' previsionali di base		Previsioni secondo la legge di Bilancio anno finanziario 1997	Previsioni assestate anno finanziario 1997 (art.17, comma 1, L.468/78)	Variazioni che si propongono	Previsioni risultanti per l'anno finanziario 1998
	Denominazione					
	1	CABINETTO E UFFICI DI DIRETTA COLLABORAZIONE ALL'OPERA DEL MINISTRO	RS 418.005 CP 9.672.374 CS 9.869.689	2.074.680 10.285.562 11.896.355	-1.556.363 -232.008 -1.649.101	518.317 10.053.554 10.247.254
	1.1	Spese correnti	RS 418.005 CP 9.672.374 CS 9.869.689	2.074.680 10.285.562 11.896.355	-1.556.363 -232.008 -1.649.101	518.317 10.053.554 10.247.254
	1.1.1.0	FUNZIONAMENTO (*)	RS 418.005 CP 9.672.374 CS 9.869.689	2.074.680 10.285.562 11.896.355	-1.556.363 -232.008 -1.649.101	518.317 10.053.554 10.247.254
Dati conoscitivi						
	(*)	Personale	RS 180.980 CP 6.442.372 CS 6.541.222	1.542.296 7.321.183 8.718.791	-1.397.746 -238.653 -1.584.511	144.550 7.082.530 7.134.280
		Beni e servizi	RS 237.025 CP 2.960.258 CS 3.058.723	524.379 2.695.629 2.933.109	-182.862 6.645 -88.885	341.517 2.702.274 2.844.224
		Informatica di servizio	RS <<< CP 269.744 CS 269.744	8.005 268.750 244.455	<<< 24.245 24.295	32.250 268.750 268.750

(in migliaia di lire)

XIII LEGISLATURA - DISEGNI DI LEGGE E RELAZIONI - DOCUMENTI

MINISTERO DELL'UNIVERSITA' E DELLA RICERCA SCIENTIFICA E TECNOLOGICA

230/0062

Numero	Unita' previsionali di base Denominazione	Previsioni secondaria Legge di Bilancio anno finanziario 1997				Previsioni assestate anno finanziario 1997 (art.17, comma1, L.468/78)				Variazioni che si propongono	Previsioni risultanti per l'anno finanziario 1998
		RS	CP	CS	CS	RS	CP	CS	CS		
2 - AFFARI ECONOMICI	2.1 - Spese correnti	RS	195.665.345	545.331.745	5.029.345.672	5.574.677.417					
		CP	10.188.795.164	10.915.497.995	221.444.629	11.136.942.624					
		CS	5.599.463.883	5.886.221.840	3.233.877.584	9.120.099.424					
2.1.1.0 FUNZIONAMENTO (*)	2.1.2 - INTERVENTI	RS	99.665.345	295.361.707	4.958.165.710	5.253.527.417					
		CP	9.563.101.164	10.289.803.995	50.544.629	10.340.348.624					
		CS	5.128.769.883	5.331.708.110	3.094.147.314	8.425.855.424					
2.1.2.1 Piani e programmi di sviluppo dell'universita'		RS	1.525.955	5.552.065	-3.704.184	1.847.881					
		CP	21.334.692	22.420.995	17.629	22.438.624					
		CS	21.871.742	26.196.481	-3.251.057	22.945.424					
2.1.2.1 Piani e programmi di sviluppo dell'universita'		RS	98.139.390	289.806.566	4.961.872.970	5.251.679.536					
		CP	9.541.666.472	10.267.353.000	30.527.000	10.317.880.000					
		CS	5.106.798.141	5.305.478.553	3.097.401.447	8.402.880.000					
2.1.2.1 Piani e programmi di sviluppo dell'universita'		RS	96.989.390	193.733.125	34.966.875	228.700.000					
		CP	105.000.000	105.000.000	<<	105.000.000					
		CS	70.031.669	70.031.669	79.968.331	150.000.000					
Dati consuntivi											
(*)	Personale	RS	393.140	2.630.691	-2.371.891	258.800					
		CP	12.006.119	12.901.866	540.944	13.442.810					
		CS	12.232.819	15.273.497	-1.721.487	13.552.010					
(*)	Beni e servizi	RS	1.132.815	2.868.528	-1.492.357	1.376.171					
		CP	7.547.758	7.744.879	-523.315	7.221.564					
		CS	7.858.108	9.309.126	-1.689.962	7.619.164					
(*)	Informatica di servizio	RS	<<	52.846	160.064	212.910					
		CP	1.780.815	1.774.250	<<	1.774.250					
		CS	1.780.815	1.613.858	160.392	1.774.250					

(in migliaia di lire)

XIII LEGISLATURA - DISEGNI DI LEGGE E RELAZIONI - DOCUMENTI

UNITA' PREVISIONALI DI BASE		MINISTERO DELL'UNIVERSITA' E DELLA RICERCA SCIENTIFICA E TECNOLOGICA					25000063
Numero	Denominazione	Previsioni secondo la legge di Bilancio anno finanziario 1997	Previsioni assestate anno finanziario 1997 (art.17, comma1, L.468/78)	Variazioni che si propongono	Previsioni risultanti per l'anno finanziario 1998		
2.1.2.2	Universita' ed istituti non statali	RS CP CS	<< 142.000.000 142.000.000	3 142.000.000 142.000.000	<< -3 -3	<< 142.000.000 142.000.000	
2.1.2.3	Finanziamento ordinario delle Universita' statali	RS CP CS	800.000 9.198.328.000 4.798.328.000	92.779.536 9.913.573.000 4.983.573.000	4.930.000.000 48.527.000 3.018.527.000	5.022.779.536 9.962.100.000 8.002.100.000	
2.1.2.4	Finanziamento ordinario degli osservatori	RS CP CS	100.000 63.554.472 63.554.472	2.783.981 74.000.000 76.783.981	-2.783.981 2.000.000 -783.981	<< 76.000.000 76.000.000	
2.1.2.5	Altri interventi per le Universita' statali	RS CP CS	250.000 32.784.000 32.784.000	509.921 32.780.000 33.089.900	-309.921 << -309.900	200.000 32.780.000 32.780.000	
2.1.3	TATTAMENTI DI QUIESCENZA, INTEGRATIVI E SOSTITUTIVI	RS CP CS	<< 100.000 100.000	3.076 30.000 33.076	<< -3.076 -3.076	<< 30.000 30.000	
2.1.3.1	Indennita'	RS CP CS	<< 100.000 100.000	3.076 30.000 33.076	<< -3.076 -3.076	<< 30.000 30.000	
2.2	Spese in conto capitale	RS CP CS	96.000.000 625.694.000 470.694.000	249.970.038 625.694.000 554.513.730	71.179.962 170.900.000 139.730.270	321.150.000 796.594.000 694.244.000	
2.2.1	INVESTIMENTI	RS CP CS	96.000.000 625.694.000 470.694.000	249.970.038 625.694.000 554.513.730	71.179.962 170.900.000 139.730.270	321.150.000 796.594.000 694.244.000	
2.2.1.1	Informatica di servizio	RS CP CS	<< 1.000.000 1.000.000	1.000.000 1.000.000 2.000.000	-1.000.000 << -1.000.000	<< 1.000.000 1.000.000	
2.2.1.2	Edilizia universitaria, grandi attrezzature e ricerca scientifica	RS CP CS	96.000.000 624.694.000 469.694.000	248.970.038 624.694.000 552.513.730	72.179.962 170.900.000 140.730.270	321.150.000 795.594.000 693.244.000	

(in migliaia di lire)

XIII LEGISLATURA - DISEGNI DI LEGGE E RELAZIONI - DOCUMENTI

MINISTERO DELL'UNIVERSITA' E DELLA RICERCA SCIENTIFICA E TECNOLOGICA

230/006/4

Unita' previsionali di base		Previsioni secondo la legge di Bilancio anno finanziario 1997	Previsioni assestate anno finanziario 1997 (art.17, comma1, L.468/78)	Variazioni che si propongono	Previsioni risultanti per l'anno finanziario 1998
Numero	Denominazione				
3 - AUTONOMIA UNIVERSITARIA E CONDIZIONE STUDENTESCA					
3.1 - Spese correnti					
		RS 1.432.790	23.661.099	-22.608.051	1.053.048
		CP 309.349.001	309.442.464	1.911.882	311.354.346
		CS 310.022.191	332.101.101	-20.320.055	311.781.046
		RS 1.432.790	23.661.099	-22.608.051	1.053.048
		CP 309.349.001	309.442.464	1.911.882	311.354.346
		CS 310.022.191	332.101.101	-20.320.055	311.781.046
3.1.1.0 FUNZIONAMENTO					
(*)					
3.1.2 - INTERVENTI					
		RS 532.790	2.060.151	-1.507.103	553.048
		CP 13.325.001	13.420.464	911.882	14.332.346
		CS 13.598.191	14.978.410	-419.364	14.559.046
		RS 900.000	21.600.948	-21.100.948	500.000
		CP 296.024.000	296.022.000	1.000.000	297.022.000
		CS 296.424.000	317.122.691	-19.900.691	297.222.000
3.1.2.1 Borse di studio post laurea					
		RS <<	16.912.881	-16.912.881	<<
		CP 176.000.000	176.000.000	<<	176.000.000
		CS 176.000.000	192.912.881	-16.912.881	176.000.000
Dati consuntivi					
(*)					
Personale					
		RS 320.560	1.749.615	-1.523.715	225.900
		CP 10.470.405	10.784.520	927.880	11.712.400
		CS 10.645.905	12.308.021	-501.721	11.806.300
Beni e servizi					
		RS 212.230	302.531	-7.633	294.898
		CP 2.584.852	2.367.194	-15.998	2.351.196
		CS 2.682.542	2.425.934	58.062	2.483.996
Informatica di servizio					
		RS <<	8.005	24.245	32.250
		CP 269.744	268.750	<<	268.750
		CS 269.744	244.455	24.295	268.750

(in migliaia di lire)

ATTI LEGISLATIVI - DISegni DI LEGGE E RELAZIONI - DOCUMENTI

MINISTERO DELL'UNIVERSITA' E DELLA RICERCA SCIENTIFICA E TECNOLOGICA

Unita' previsionali di base		230/006/5			
Numero	Denominazione	Previsioni secondo la legge di Bilancio anno finanziario 1987	Previsioni assestate anno finanziario 1997 (art.17, comma1, L.468/78)	Variazioni che si propongono	Previsioni risultanti per l'anno finanziario 1998
3.1.1.2.2	Diritto allo studio	<<	113.730	-113.730	<<
		116.772.000	116.772.000	1.000.000	117.772.000
		116.772.000	116.885.730	886.270	117.772.000
3.1.1.2.3	Accordi ed organismi internazionali	100.000	219.028	-219.028	<<
		1.000.000	1.000.000	<<	1.000.000
		1.000.000	1.219.028	-219.028	1.000.000
3.1.1.2.4	Altri interventi per le Universita' statali	800.000	4.355.309	-3.855.309	500.000
		2.252.000	2.250.000	<<	2.250.000
		2.652.000	6.105.052	-3.655.052	2.450.000

(in migliaia di lire)

VIII LEGISLATURA - REGIONI DI LEGGE E RELAZIONI - DOCUMENTI

MINISTERO DELL'UNIVERSITA' E DELLA RICERCA SCIENTIFICA E TECNOLOGICA

230/008/6

Numero	Unita' previsionali di base Denominazione	Previsioni secondo la legge di Bilancio anno finanziario 1997				Previsioni assestate anno finanziario 1997 (art.17, comma 1, l.468/78)		Variazioni che si propongono	Previsioni risultanti per l'anno finanziario 1998
		RS	CP	CS	<<	RS	CP		
4	4 - SVILUPPO E POTENZIAMENTO DELL'ATTIVITA' DI RICERCA	RS	2.186.969.250	3.525.275.783	410.540.971	3.935.816.754			
		CP	3.557.789.488	3.717.277.958	-94.642.867	3.622.635.091			
		CS	2.674.750.364	2.769.460.676	1.104.794.731	3.874.255.407			
4.1	4.1 - Spese correnti	RS	20.278.250	86.547.878	-61.284.124	25.263.754			
		CP	161.206.488	161.538.523	2.396.568	163.935.091			
		CS	169.876.364	222.836.888	-47.281.481	175.555.407			
4.1.1.0	FUNZIONAMENTO (*)	RS	278.250	1.612.465	-1.348.711	263.754			
		CP	7.784.453	8.097.988	394.578	8.492.576			
		CS	7.931.813	9.461.008	-870.682	8.590.326			
4.1.2	INTERVENTI	RS	20.000.000	84.935.413	-59.935.413	25.000.000			
		CP	153.422.035	153.440.535	2.002.030	155.442.565			
		CS	161.944.551	213.375.880	-46.410.799	166.965.081			
4.1.2.1	Ricerca scientifica	RS	20.000.000	84.462.976	-59.462.976	25.000.000			
		CP	112.645.565	112.645.565	2.000.000	114.645.565			
		CS	121.168.081	172.108.473	-45.940.392	126.168.081			
Dati conoscitivi									
(*)	Personale	RS	210.320	1.119.296	-975.546	143.750			
		CP	6.650.804	6.850.431	571.129	7.421.560			
		CS	6.768.754	7.825.837	-344.127	7.481.710			
	Beni e servizi	RS	67.930	487.562	-390.148	97.414			
		CP	944.702	1.059.307	-176.591	882.716			
		CS	974.112	1.463.939	-543.573	920.366			
	Informatica di servizio	RS	<<	5.607	16.983	22.590			
		CP	188.947	188.250	<<	188.250			
		CS	188.947	171.232	17.018	188.250			

(in migliaia di lire)

XIII LEGISLATURA - DISegni DI LEGGE E RELAZIONI - DOCUMENTI

MINISTERO DELL'UNIVERSITA' E DELLA RICERCA SCIENTIFICA E TECNOLOGICA

Numero	Unita' previsionali di base Denominazione	230/006/7				
		Previsioni secondo la legge di Bilancio anno finanziario 1997	Previsioni assestate anno finanziario 1997 (art.17, comma 1, L.468/78)	Variazioni che si propongono	Previsioni risultanti per l'anno finanziario 1998	
4.1.2.2	Contributi ad enti ed altri organismi	RS	<<	450.015	-450.015	<<
		CP	40.000.000	40.000.000	<<	40.000.000
		CS	40.000.000	40.450.015	<<	40.000.000
4.1.2.3	Accordi ed organismi internazionali	RS	<<	22.422	-22.422	<<
		CP	776.470	794.970	2.030	797.000
		CS	776.470	817.392	-20.392	797.000
4.2	Spese in conto capitale	RS	2.166.691.000	3.438.727.905	471.825.095	3.910.553.000
		CP	3.396.583.000	3.555.739.435	-97.039.435	3.458.700.000
		CS	2.504.874.000	2.546.623.788	1.152.076.212	3.698.700.000
4.2.1	INVESTIMENTI	RS	2.166.691.000	3.438.727.905	471.825.095	3.910.553.000
		CP	3.396.583.000	3.555.739.435	-97.039.435	3.458.700.000
		CS	2.504.874.000	2.546.623.788	1.152.076.212	3.698.700.000
4.2.1.1	Ricerca scientifica	RS	150.691.000	515.617.495	589.382.505	1.105.000.000
		CP	2.731.383.000	2.751.583.000	79.917.000	2.831.500.000
		CS	1.424.674.000	1.624.912.183	931.587.817	2.556.500.000
4.2.1.2	Ricerca applicata	RS	2.016.000.000	2.908.371.240	-102.818.240	2.805.553.000
		CP	475.000.000	611.000.000	-176.000.000	435.000.000
		CS	890.000.000	713.816.000	236.184.000	950.000.000
4.2.1.3	Accordi internazionali per la ricerca scientifica	RS	<<	14.739.170	-14.739.170	<<
		CP	190.200.000	193.156.435	-956.435	192.200.000
		CS	190.200.000	207.895.605	-15.695.605	192.200.000

(in migliaia di lire)

XIII LEGISLATURA - DISegni DI LEGGE E RELAZIONI - DOCUMENTI

MINISTERO DELL'UNIVERSITA' E DELLA RICERCA SCIENTIFICA E TECNOLOGICA

230/008/1

Riepilogo	Previsioni secondo la legge di Bilancio anno finanziario 1997	Previsioni assestate anno finanziario 1997 (art.17, comma1, L.468/76)	Variazioni che si propongono	Previsioni risultanti per l'anno finanziario 1998
Spese correnti	RS 121.794.390 CP 10.043.329.027 CS 5.618.538.127	407.645.364 10.771.070.544 5.898.542.454	4.872.717.172 54.621.071 3.024.896.677	5.280.362.536 10.825.691.615 8.923.439.131
FUNZIONAMENTO	RS 2.755.000 CP 52.116.520 CS 53.271.435	11.299.361 54.225.009 62.532.254	-8.116.361 1.092.041 -6.190.204	3.183.000 55.317.050 56.342.050
INTERVENTI	RS 119.039.390 CP 9.991.112.507 CS 5.565.166.692	396.342.927 10.716.815.535 5.835.977.124	4.880.836.609 53.529.030 3.031.089.957	5.277.179.536 10.770.344.565 8.867.067.081
TRATTAMENTI DI QUIESCENZA, INTEGRATIVI E SOSTITUTIVI	RS >> CP 100.000 CS 100.000	3.076 30.000 33.076	-3.076 >> -3.076	>> 30.000 30.000
Spese in conto capitale	RS 2.262.691.000 CP 4.022.277.000 CS 2.975.568.000	3.688.697.943 4.181.433.435 3.101.137.518	543.005.057 73.860.565 1.291.806.482	4.231.703.000 4.255.294.000 4.392.944.000
INVESTIMENTI	RS 2.262.691.000 CP 4.022.277.000 CS 2.975.568.000	3.688.697.943 4.181.433.435 3.101.137.518	543.005.057 73.860.565 1.291.806.482	4.231.703.000 4.255.294.000 4.392.944.000
TOTALE	RS 2.384.485.390 CP 14.065.606.027 CS 8.594.106.127	4.096.343.307 14.952.503.979 8.999.679.972	5.415.722.229 128.481.636 4.316.703.159	9.512.065.536 15.080.985.615 13.316.383.131

(in migliaia di lire)