

SENATO DELLA REPUBBLICA

XIII LEGISLATURA

N. 2739
TAB. 15
Annesso 4

DISEGNO DI LEGGE

**presentato dal Ministro del tesoro e del bilancio
e della programmazione economica**

(CIAMPI)

COMUNICATO ALLA PRESIDENZA IL 31 LUGLIO 1997

**Bilancio di previsione dello Stato per l'anno finanziario 1998
e bilancio pluriennale per il triennio 1998-2000**

TABELLA n. 15

**Stato di previsione del Ministero del lavoro e della previdenza sociale
per l'anno finanziario 1998**

ANNESSE N. 4

CONTO CONSUNTIVO

**ENTE NAZIONALE
DI PREVIDENZA E DI ASSISTENZA FARMACISTI
(E.N.P.A.F.)**

ESERCIZIO FINANZIARIO 1996

ANNESSO N. 4

**allo stato di previsione del Ministero del lavoro
e della previdenza sociale
per l'anno finanziario 1998**

CONTO CONSUNTIVO

**ISTITUTO NAZIONALE DI PREVIDENZA
PER I DIRIGENTI DI AZIENDE INDUSTRIALI**

ESERCIZIO FINANZIARIO 1996

BILANCIO CONSUNTIVO ESERCIZIO 1996

ENTRATE - USCITE

Entrate

CAPITOLO		GESTIONE DI COMPE			
CODIFICA CAPITOLO	DENOMINAZIONE	INIZIALI	PREVISIONI		DEFINITIVE
			In aumento	In diminuzione	
	TITOLO E1 ENTRATE CONTRIBUTIVE				
	CATEGORIA E101 ALIQUOTE CONTRIBUTIVE.				
01 E10101	CONTRIBUTI PREVIDENZA ORDINARI	138.100.000.000	0	21.600.000.000	116.500.000.000
02 E10102	CONTRIBUTO UNA TANTUM PREVIDENZA 1996	25.900.000.000	0	3.990.000.000	21.910.000.000
03 E10103	CONTRIBUTI ASSISTENZA	2.865.000.000	0	55.000.000	2.810.000.000
04 E10104	CONTRIBUTO 0,90% - LEGGE 11.7.77 N.395	90.000.000.000	20.000.000.000	0	110.000.000.000
05 E10105	QUOTE DI PARTECIPAZIONE DEGLI ISCRITTI ALL'ONERE GESTIONE PREVIDENZA PER RISCATTI DI PERIODI DI ANZIANITA'	20.000.000	0	0	20.000.000
06 E10106	QUOTE E CONTRIBUTI ASSOCIATIVI UNA TANTUM	20.000.000	0	0	20.000.000

E.N.P.A.F.

TENZA			DIFFERENZA RISPETTO ALLE PREVISIONI	
SOMME ACCERTATE				
RISCOSSE	RIMASTE DA RISCOUTERE	TOTALI ACCERTATI	In più	In meno
102.590.389.454	17.089.889.958	119.680.279.412	3.180.279.412	0
21.910.000.000	0	21.910.000.000	0	0
2.627.941.000	315.239.000	2.943.180.000	133.180.000	0
96.713.908.021	16.705.795.228	113.419.703.249	3.419.703.249	0
9.149.696	143.581.627	152.731.323	132.731.323	0
0	0	0	0	20.000.000

Entrate		RENDICONTO FINANZIARI			
CAPITOLO		GESTIONE DEI RESIDUI ATTIVI			
CODIFICA CAPITOLO	DENOMINAZIONE	RESIDUI INIZIO ESERCIZIO	RISCOSSI	RIMASTI DA RISCUOTERE	TOTALE
	TITOLO E1 ENTRATE CONTRIBUTIVE				
	CATEGORIA E101 ALIQUOTE CONTRIBUTIVE.				
01 E10101	CONTRIBUTI PREVIDENZA ORDINARI	15.019.007.554	11.141.925.330	3.806.266.863	14.948.192.193
02 E10102	CONTRIBUTO UNA TANTUM PREVIDENZA 1996	0	0	0	0
03 E10103	CONTRIBUTI ASSISTENZA	315.437.048	314.087.048	670.000	314.757.048
04 E10104	CONTRIBUTO 0,90% - LEGGE 11.7.77 N.395	58.961.594.263	22.633.343.858	36.999.656.984	59.633.000.842
05 E10105	QUOTE DI PARTECIPAZIONE DEGLI ISCRITTI ALL'ONERE GESTIONE PREVIDENZA PER RISCATTI DI PERIODI DI ANZIANITA'	4.488.008.477	1.286.860.023	2.950.903.741	4.237.763.764
06 E10106	QUOTE E CONTRIBUTI ASSOCIATIVI UNA TANTUM	0	0	0	0

O 1996

1 DI 13

VARIAZIONI		GESTIONE DI CASSA				TOTALE RESIDUI ATTIVI A TERMINE ESERCIZIO
		PREVISIONI	RISCOSSIONI	DIFFERENZA RISPETTO ALLE PREVISIONI		
In più	In meno			In più	In meno	
0	70.815.361	124.300.000.000	113.732.314.784	0	10.567.685.216	20.896.156.821
0	0	23.300.000.000	21.910.000.000	0	1.390.000.000	0
0	680.000	2.578.000.000	2.942.028.048	364.028.048	0	315.909.000
671.406.579	0	110.000.000.000	119.347.251.879	9.347.251.879	0	53.705.452.212
0	250.244.713	1.800.000.000	1.296.009.719	0	503.990.281	3.094.485.368
	0	20.000.000	0	0	20.000.000	.0



IL PRESIDENTE
(Dr. Emilio Croce)

IL TESORIERE
(Dr. Alvise C...

Entrate

CAPITOLO		GESTIONE DI COMPE			
CODIFICA CAPITOLO	DENOMINAZIONE	INIZIALI	PREVISIONI		DEFINITIVE
			in aumento	in diminuzione	
07 E10107	INDENNITA' DI MATERNITA' PER LE LIBERE PROFESSIONISTE - LEGGE 11.12.90 N.379	2.292.000.000	0	44 000 000	2.248.000.000
07bis E10108	CONTRIBUTI PREVIDENZA AGGIUNTIVA	0	0	0	0
Totale per la CATEGORIA: I		259.197.000.000	20.000.000.000	25.689.000.000	253.508.000.000
E10201	CATEGORIA E102 QUOTE DI PARTECIPAZIONE DEGLI ISCRITTI ALL'ONERE DI SPECIFICHE GESTIONI	0	0	0	0
Totale per la CATEGORIA: II		0	0	0	0
Totale per il TITOLO: I		259.197.000.000	20.000.000.000	25.689.000.000	253.508.000.000
TITOLO E2 ENTRATE DERIVANTI DA TRASFERIMENTI CORRENTI					
CATEGORIA E203 TRASFERIMENTI DA PARTE DELLO STATO					
08 E20301	CONTRIBUTO 0,15% - ART. 20 D.P.R. 21.2.89 N. 94 QUALE CORRISPETTIVO DI PRESTAZIONI FARMACEUTICHE	11.100.000.000	0	0	11.100.000.000

E.N.P.A.F.


TENZA			DIFFERENZA RISPETTO ALLE PREVISIONI	
SOMME ACCERTATE				
RISOSSE	RIMASTE DA RISCOUTERE	TOTALI ACCERTATI	In più	In meno
2.102.063.200	252.148.800	2.354.212.000	106.212.000	0
0	0	0	0	0
225.953.451.371	34.506.654.613	260.460.105.984	6.972.105.984	20.000.000
0	0	0	0	0
0	0	0	0	0
225.953.451.371	34.506.654.613	260.460.105.984	6.972.105.984	20.000.000
6.430.200.899	4.714.655.906	11.144.856.805	44.856.805	0

Entrate		RENDICONTO FINANZIARI			
CAPITOLO		GESTIONE DEI RESIDUI ATTIVI			
CODIFICA CAPITOLO	DENOMINAZIONE	RESIDUI INIZIO ESERCIZIO	RISCOSSI	RIMASTI DA RISCUOTERE	TOTALE
07 E10107	INDENNITA' DI MATERNITA' PER LE LIBERE PROFESSIONISTE - LEGGE 11.12.90 N.379	251.197.738	250.407.738	268.000	250.675.738
07bis E10108	CONTRIBUTI PREVIDENZA AGGIUNTIVA	163.712.324	163.712.324	0	163.712.324
Totale per la CATEGORIA: I		79.198.957.404	35.790.336.321	43.757.765.588	79.548.101.909
	CATEGORIA E102 QUOTE DI PARTECIPAZIONE DEGLI ISCRITTI ALL'ONERE DI SPECIFICHE GESTIONI				
E10201		0	0	0	0
Totale per la CATEGORIA: II		0	0	0	0
Totale per il TITOLO: I		79.198.957.404	35.790.336.321	43.757.765.588	79.548.101.909
	TITOLO E2 ENTRATE DERIVANTI DA TRASFERIMENTI CORRENTI				
	CATEGORIA E203 TRASFERIMENTI DA PARTE DELLO STATO				
08 E20301	CONTRIBUTO 0,15% - ART. 20 D.P.R. 21.2.89 N. 94 QUALE CORRISPETTIVO DI PRESTAZIONI FARMACEUTICHE	18.029.042.541	4.296.015.272	13.716.461.323	18.012.476.595

O 1996

2 DI 13

VARIAZIONI		GESTIONE DI CASSA				TOTALE RESIDUI ATTIVI A TERMINE ESERCIZIO
in più	in meno	PREVISIONI	RISCOSSIONI	DIFFERENZA RISPETTO ALLE PREVISIONI		
				in più	in meno	
0	522.000	2.063.000.000	2.352.470.938	289.470.938	0	252.416.800
0	0	0	163.712.324	163.712.324	0	0
671.406.579	322.262.074	264.061.000.000	261.743.787.692	10.164.463.189	12.481.675.497	78.264.420.201
0	0	0	0	0	0	0
0	0	0	0	0	0	0
671.406.579	322.262.074	264.061.000.000	261.743.787.692	10.164.463.189	12.481.675.497	78.264.420.201
0	16.565.946	13.000.000.000	10.726.216.171	0	2.273.783.829	18.431.117.229



IL PRESIDENTE
(Dr. Emilio De Luca)

IL TESORIERE
(Dr. Alvise Galassi)

Entrate

CAPITOLO		GESTIONE DI COMPE			
		INIZIALI	PREVISIONI		DEFINITIVE
CODIFICA CAPITOLO	DENOMINAZIONE		VARIAZIONI		
		in aumento	in diminuzione		
Totale per la CATEGORIA: III		11.100.000.000	0	0	11.100.000.000
E20401	CATEGORIA E204 TRASFERIMENTI DA PARTE DELLE REGIONI	0	0	0	0
Totale per la CATEGORIA: IV		0	0	0	0
E20501	CATEGORIA E205 TRASFERIMENTI DA PARTE DI COMUNI E PROVINCE	0	0	0	0
Totale per la CATEGORIA: V		0	0	0	0
09 E20601	CATEGORIA E206 TRASFERIMENTI DA PARTE DI ALTRI ENTI DEL SETTORE PUBBLICO VALORI TRASFERITI DA ALTRI ENTI DI PREVIDENZA PER LA COPERTURA DEI PERIODI ASSICURATIVI - LEGGE N.45/90	0	0	0	0
Totale per la CATEGORIA: VI		0	0	0	0
Totale per il TITOLO: II		11.100.000.000	0	0	11.100.000.000

E.N.P.A.F.

TENZA			DIFFERENZA RISPETTO ALLE PREVISIONI	
SOMME ACCERTATE			In più	In meno
RISCOSSE	RIMASTE DA RISCUOTERE	TOTALI ACCERTATI		
6.430.200.899	4.714.655.906	11.144.856.805	44.856.805	0
0	0	0	0	0
0	0	0	0	0
0	0	0	0	0
0	0	0	0	0
0	0	0	0	0
0	0	0	0	0
6.430.200.899	4.714.655.906	11.144.856.805	44.856.805	0

Entrate

RENDICONTO FINANZIARI

CAPITOLO		GESTIONE DEI RESIDUI ATTIVI			
		RESIDUI INIZIO ESERCIZIO	RISCOSSI	RIMASTI DA RISCUOTERE	TOTALE
CODIFICA CAPITOLO	DENOMINAZIONE				
Totale per la CATEGORIA: III		18.029.042.541	4.296.016.272	13.716.461.323	18.012.476.595
	CATEGORIA E204 TRASFERIMENTI DA PARTE DELLE REGIONI				
E20401		0	0	0	0
Totale per la CATEGORIA: IV		0	0	0	0
	CATEGORIA E205 TRASFERIMENTI DA PARTE DI COMUNI E PROVINCE				
E20501		0	0	0	0
Totale per la CATEGORIA: V		0	0	0	0
	CATEGORIA E206 TRASFERIMENTI DA PARTE DI ALTRI ENTI DEL SETTORE PUBBLICO				
09 E20601	VALORI TRASFERITI DA ALTRI ENTI DI PREVIDENZA PER LA COPERTURA DEI PERIODI ASSICURATIVI - - LEGGE N.45/90	0	0	0	0
Totale per la CATEGORIA: VI		0	0	0	0
Totale per il TITOLO: II		18.029.042.541	4.296.016.272	13.716.461.323	18.012.476.595

0 1996

3 DI 13

VARIAZIONI		GESTIONE DI CASSA				TOTALE RESIDUI ATTIVI A TERMINE ESERCIZIO
In più	In meno	PREVISIONI	RISCOSSIONI	DIFFERENZA RISPETTO ALLE PREVISIONI		
				In più	In meno	
0	16.565.946	13.000.000.000	10.726.216.171	0	2.273.783.829	18.431.117.229
0	0	0	0	0	0	0
0	0	0	0	0	0	0
0	0	0	0	0	0	0
0	0	0	0	0	0	0
0	0	0	0	0	0	0
0	0	0	0	0	0	0
0	0	0	0	0	0	0
0	16.565.946	13.000.000.000	10.726.216.171	0	2.273.783.829	18.431.117.229



IL PRESIDENTE
(Dr. Emilio Croce)

IL TESORIERE
(Dr. Alvise C...)

Entrate					
CAPITOLO		GESTIONE DI COMPE			
CODIFICA CAPITOLO	DENOMINAZIONE	INIZIALI	PREVISIONI		DEFINITIVE
			In aumento	In diminuzione	
	TITOLO E3 ALTRE ENTRATE				
	CATEGORIA E307 ENTRATE DERIVANTI DALLA VENDITA DI BENI E DALLA PRESTAZIONE DI SERVIZI				
E30701		0	0	0	0
Totale per la CATEGORIA: VII		0	0	0	0
	CATEGORIA E308 REDDITI E PROVENTI PATRIMONIALI				
10 E30801	AFFITTI DI IMMOBILI	16.437.000.000	0	0	16.437.000.000
11 E30802	INTERESSI E PREMI SU TITOLI A REDDITO FISSO	0	0	0	0
12 E30803	INTERESSI ATTIVI SU MUTUI	133.000.000	0	0	133.000.000

E.N.P.A.F.

TENZA			DIFFERENZA RISPETTO ALLE PREVISIONI	
SOMME ACCERTATE				
RISCOSSE	RIMASTE DA RISCOUTERE	TOTALI ACCERTATI	in più	in meno
0	0	0	0	0
0	0	0	0	0
15.453.446.320	1.644.823.046	17.098.269.366	661.269.366	0
777.500	0	777.500	777.500	0
76.724.422	3.356.140	80.080.562	0	52.919.438

Entrate		RENDICONTO FINANZIARI			
CAPITOLO		RESIDUI INIZIO ESERCIZIO	RISCOSSI	GESTIONE DEI RESIDUI ATTIVI	
CODIFICA CAPITOLO	DENOMINAZIONE			RIMASTI DA RISCUOTERE	TOTALE
	TITOLO E3 ALTRE ENTRATE				
	CATEGORIA E307 ENTRATE DERIVANTI DALLA VENDITA DI BENI E DALLA PRESTAZIONE DI SERVIZI				
E30701		0	0	0	0
Totale per la CATEGORIA: VII		0	0	0	0
	CATEGORIA E308 REDDITI E PROVENTI PATRIMONIALI				
10	AFFITTI DI IMMOBILI				
E30801		3.902.442.748	693.950.753	3.208.491.995	3.902.442.748
11	INTERESSI E PREMI SU TITOLI A REDDITO FISSO				
E30802		0	0	0	0
12	INTERESSI ATTIVI SU MUTUI				
E30803		77.069.468	612.453	75.270.706	75.883.159

0 1996

4 DI 13

VARIAZIONI		GESTIONE DI CASSA				TOTALE RESIDUI ATTIVI A TERMINE ESERCIZIO		
		PREVISIONI	RISCOSSIONI	DIFFERENZA RISPETTO ALLE PREVISIONI				
In più	In meno					In più	In meno	
0	0	0	0	0	0	0	0	0
0	0	0	0	0	0	0	0	0
0	0	16.800.000.000	16.147.397.073	0	652.602.927	4.853.315.041		
0	0	0	777.500	777.500	0	0		
0	1.186.309	133.000.000	77.336.875	0	55.663.125	78.626.846		



IL PRESIDENTE
(Dr. Emilio Croce)

IL TESORIERE
(Dr. Alvisio Gordini)

Entrate

CAPITOLO		GESTIONE DI COMPE			
CODIFICA CAPITOLO	DENOMINAZIONE	INIZIALI	PREVISIONI		DEFINITIVE
			in aumento	in diminuzione	
13 E30804	INTERESSI ATTIVI SU DEPOSITI, C/C E VARIE	0	0	0	0
14 E30805	INTERESSI SU DEPOSITI RAGAZZI ENZO - GESTIONE ASSISTENZA	0	0	0	0
15 E30806	INTERESSI ATTIVI SU QUOTE DI PARTECIPAZIONE ISCRITTI ALL'ONERE GESTIONE PREVIDENZA PER RISCATTI DI PERIODI DI ANZIANITA'	272.000.000	0	0	272.000.000
16 E30807	INTERESSI SU PRESTITI AL PERSONALE	61.000.000	0	0	61.000.000
16bis E30808	INTERESSI DI MORA	0	0	0	0
16ter E30809	INTERESSI DI MORA SU VERSAMENTI CONTRIBUTIVI	0	0	0	0
Totale per la CATEGORIA: VIII		16.903.000.000	0	0	16.903.000.000
	CATEGORIA E309 POSTE CORRETTIVE E COMPENSATIVE DI SPESE CORRENTI				

E.N.P.A.F.

TENZA			DIFFERENZA RISPETTO ALLE PREVISIONI	
SOMME ACCERTATE				
RISCOSSE	RIMASTE DA RISCUOTERE	TOTALI ACCERTATI	In più	In meno
1.070.478	121.627.823	122.698.301	122.698.301	0
0	0	0	0	0
251.828.980	11.097.510	262.926.490	0	9.073.510
36.859.993	706.899	37.566.892	0	23.433.108
27.705.458	1.062.020	28.767.478	28.767.478	0
1.141.948	0	1.141.948	1.141.948	0
15.849.555.099	1.782.673.438	17.632.228.537	814.654.593	85.426.056

Entrate

RENDICONTO FINANZIARI

CAPITOLO		GESTIONE DEI RESIDUI ATTIVI			
CODIFICA CAPITOLO	DENOMINAZIONE	RESIDUI INIZIO ESERCIZIO	RISCOSSI	RIMASTI DA RISCUOTERE	TOTALE
13 E30804	INTERESSI ATTIVI SU DEPOSITI, C/C E VARIE	419.723.680	419.723.646	0	419.723.646
14 E30805	INTERESSI SU DEPOSITI RAGAZZI ENZO - GESTIONE ASSISTENZA	2.750	2.750	0	2.750
15 E30806	INTERESSI ATTIVI SU QUOTE DI PARTECIPAZIONE ISCRITTI ALL'ONERE GESTIONE PREVIDENZA PER RISCATTI DI PERIODI DI ANZIANITA'	15.760.178	3.327.114	0	3.327.114
16 E30807	INTERESSI SU PRESTITI AL PERSONALE	30.631	30.631	0	30.631
16bis E30808	INTERESSI DI MORA	3.158.987	683.520	999.756	1.683.276
16ter E30809	INTERESSI DI MORA SU VERSAMENTI CONTRIBUTIVI	0	0	0	0
Totale per la CATEGORIA: VIII		4.418.188.442	1.118.330.867	3.284.762.457	4.403.093.324
	CATEGORIA E309 POSTE CORRETTIVE E COMPENSATIVE DI SPESE CORRENTI				

0 1996

5 DI 13

VARIAZIONI		GESTIONE DI CASSA				TOTALE RESIDUI ATTIVIA TERMINE ESERCIZIO
In più	In meno	PREVISIONI	RISCOSSIONI	DIFFERENZA RISPETTO ALLE PREVISIONI		
				In più	In meno	
0	34	0	420.794.124	420.794.124	0	121.627.823
0	0	0	2.750	2.750	0	0
0	12.433.064	272.000.000	255.156.094	0	16.843.906	11.097.510
0	0	61.000.000	36.890.624	0	24.109.376	706.899
0	1.475.711	0	28.388.978	28.388.978	0	2.061.776
0	0	0	1.141.948	1.141.948	0	0
0	15.095.118	17.266.000.000	16.967.885.966	451.105.300	749.219.334	6.067.435.895



IL PRESIDENTE
(Dr. Enrico Croce)

IL TECORINTE
(Dr. Alvaro Guina)

Entrate

CAPITOLO		GESTIONE DI COMPE			
CODIFICA CAPITOLO	DENOMINAZIONE	INIZIALI	PREVISIONI VARIAZIONI		DEFINITIVE
			in aumento	in diminuzione	
E3090	RECUPERI DI SPESE SOSTENUTE PER L'ACQUISTO DI BENI DI CONSUMO E SERVIZI	0	0	0	0
17 E30901	RECUPERI DI SPESE SOSTENUTE PER CONTO DELLA GESTIONE IMMOBILIARE	6.180.000.000	0	0	6.180.000.000
18 E30902	RECUPERI DI SPESE SOSTENUTE PER L'ACQUISTO DI BENI E SERVIZI, VARIE	50.000.000	0	0	50.000.000
19 E30903	RECUPERI DI SPESE SOSTENUTE PER PRESTAZIONI ISTITUZIONALI	300.000.000	0	0	300.000.000
19bis E30905	RECUPERI DI SPESE SOSTENUTE PER CONTO GESTIONE ASSICURAZIONE MALATTIE	0	0	0	0
Totale per la CATEGORIA: IX		6.530.000.000	0	0	6.530.000.000
E31001	CATEGORIA E310 ENTRATE NON CLASSIFICABILI IN ALTRE VOCI	0	0	0	0
Totale per la CATEGORIA: X		0	0	0	0

E.N.P.A.F.

TENZA			DIFFERENZA RISPETTO ALLE PREVISIONI	
SOMME ACCERTATE				
RISCOSSE	RIMASTE DA RISCUOTERE	TOTALI ACCERTATI	In più	In meno
0	0	0	0	0
4.470.290.340	319.273.331	4.789.563.671	0	1.390.436.329
32.472.571	0	32.472.571	0	17.527.429
34.475.906	0	34.475.906	0	265.524.094
0	0	0	0	0
4.537.238.817	319.273.331	4.856.512.148	0	1.673.487.852
0	0	0	0	0
0	0	0	0	0

Entrate

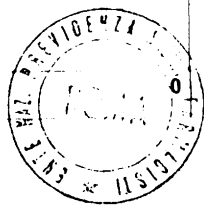
RENDICONTO FINANZIARI

CAPITOLO		GESTIONE DEI RESIDUI ATTIVI			
CODIFICA CAPITOLO	DENOMINAZIONE	RESIDUI INIZIO ESERCIZIO	RISCOSSI	RIMASTI DA RISCUOTERE	TOTALE
E3090	RECUPERI DI SPESE SOSTENUTE PER L'ACQUISTO DI BENI DI CONSUMO E SERVIZI	0	0	0	0
17 E30901	RECUPERI DI SPESE SOSTENUTE PER CONTO DELLA GESTIONE IMMOBILIARE	1.042.762.022	274.930.800	767.831.222	1.042.762.022
18 E30902	RECUPERI DI SPESE SOSTENUTE PER L'ACQUISTO DI BENI E SERVIZI, VARIE	0	0	0	0
19 E30903	RECUPERI DI SPESE SOSTENUTE PER PRESTAZIONI ISTITUZIONALI	0	0	0	0
19bis E30905	RECUPERI DI SPESE SOSTENUTE PER CONTO GESTIONE ASSICURAZIONE MALATTIE	72.948.612	0	72.948.612	72.948.612
Totale per la CATEGORIA: IX		1.115.710.634	274.930.800	840.779.834	1.115.710.634
E31001	CATEGORIA E310 ENTRATE NON CLASSIFICABILI IN ALTRE VOCI	0	0	0	0
Totale per la CATEGORIA: X		0	0	0	0

O 1996

6 DI 13

VARIAZIONI		GESTIONE DI CASSA				TOTALE RESIDUI ATTIVA TERMINE ESERCIZIO
		PREVISIONI	RISCOSSIONI	DIFFERENZA RISPETTO ALLE PREVISIONI		
In più	In meno			In più	In meno	
0	0	0	0	0	0	0
0	0	6.077.000.000	4.745.221.140	0	1.331.778.860	1.087.104.553
0	0	50.000.000	32.472.571	0	17.527.429	0
0	0	300.000.000	34.475.906	0	265.524.094	0
0	0	0	0	0	0	72.948.612
0	0	6.427.000.000	4.812.169.617	0	1.614.830.383	1.160.053.165
0	0	0	0	0	0	0
0	0	0	0	0	0	0



IL PRESIDENTE
(Dr. Emilio Croce)

IL TESORIERE
(Dr. Alvise Galina)

Entrate					
CAPITOLO		GESTIONE DI COMPE			
CODIFICA CAPITOLO	DENOMINAZIONE	INIZIALI	PREVISIONI		DEFINITIVE
			VARIAZIONI		
			in aumento	in diminuzione	
Totale per il TITOLO: III		23.433.000.000	0	0	23.433.000.000
Totale Entrate Correnti		293.730.000.000	20.000.000.000	25.689.000.000	288.041.000.000
	TITOLO E4 ENTRATE PER ALIENAZIONE DI BENI PATRIMONIALI E RISCOSSIONE DI CREDITI				
	CATEGORIA E411 ALIENAZIONE DI IMMOBILI E DIRITTI REALI				
E41101		0	0	0	0
Totale per la CATEGORIA: XI		0	0	0	0
	CATEGORIA E412 ALIENAZIONE DI IMMOBILIZZAZIONI TECNICHE				
20 E41201	ALIENAZIONE AUTOMEZZI	0	0	0	0
21 E41202	ALIENAZIONE MOBILI, MACCHINE ED ATTREZZATURE TECNICHE	0	0	0	0
Totale per la CATEGORIA: XII		0	0	0	0
	CATEGORIA E413 REALIZZO DI VALORI MOBILIARI				

E.N.P.A.F.

TENZA			DIFFERENZA RISPETTO ALLE PREVISIONI	
SOMME ACCERTATE				
RISCOSE	RIMASTE DA RISCOUTERE	TOTALI ACCERTATI	in più	in meno
20.386.793.916	2.101.946.769	22.488.740.685	814.654.693	1.758.913.908
252.770.446.186	41.323.257.288	294.093.703.474	7.831.617.382	1.778.913.908
0	0	0	0	0
0	0	0	0	0
0	0	0	0	0
0	0	0	0	0
0	0	0	0	0

Entrate		RENDICONTO FINANZIARI			
CAPITOLO		GESTIONE DEI RESIDUI ATTIVI			
CODIFICA CAPITOLO	DENOMINAZIONE	RESIDUI INIZIO ESERCIZIO	RISCOSSI	RIMASTI DA RISCUOTERE	TOTALE
Totale per il TITOLO: III		5.533.899.076	1.393.261.667	4.125.542.291	5.518.803.958
Totale Entrate Correnti		102.761.899.021	41.479.613.260	61.599.769.202	103.079.382.462
	TITOLO E4 ENTRATE PER ALIENAZIONE DI BENI PATRIMONIALI E RISCOSSIONE DI CREDITI				
	CATEGORIA E411 ALIENAZIONE DI IMMOBILI E DIRITTI REALI				
E41101		0	0	0	0
Totale per la CATEGORIA: XI		0	0	0	0
	CATEGORIA E412 ALIENAZIONE DI IMMOBILIZZAZIONI TECNICHE				
20 E41201	ALIENAZIONE AUTOMEZZI	0	0	0	0
21 E41202	ALIENAZIONE MOBILI, MACCHINE ED ATTREZZATURE TECNICHE	0	0	0	0
Totale per la CATEGORIA: XII		0	0	0	0
	CATEGORIA E413 REALIZZO DI VALORI MOBILIARI				

O 1996

7 DI 13

VARIAZIONI		GESTIONE DI CASSA				TOTALE RESIDUI ATTIVA TERMINE ESERCIZIO
		PREVISIONI	RISCOSSIONI	DIFFERENZA RISPETTO ALLE PREVISIONI		
In più	In meno					In più
0	15.095.118	23.693.000.000	21.780.055.583	451.105.300	2.364.049.717	6.227.489.060
671.406.579	353.923.138	300.754.000.000	294.250.059.446	10.615.568.489	17.119.509.043	102.923.026.490
0	0	0	0	0	0	0
0	0	0	0	0	0	0
0	0	0	0	0	0	0
0	0	0	0	0	0	0
0	0	0	0	0	0	0



IL PRESIDENTE
(Dr. Emma Succi)

IL TESORIERE
(Dr. Alvise G...)

Entrate

CAPITOLO		GESTIONE DI COMPE			
CODIFICA CAPITOLO	DENOMINAZIONE	INIZIALI	PREVISIONI		DEFINITIVE
			In aumento	In diminuzione	
22 E41301	REALIZZO DI TITOLI EMESSI O GARANTITI DALLO STATO ED ASSIMILATI - GESTIONE PREVIDENZA	0	0	0	0
23 E41302	REALIZZO DI TITOLI EMESSI O GARANTITI DALLO STATO ED ASSIMILATI - GESTIONE ASSISTENZA	0	0	0	0
Totale per la CATEGORIA: XIII		0	0	0	0
CATEGORIA E414 RISCOSSIONE DI CREDITI					
24 E41401	PRELEVAMENTI DI DEPOSITI BANCARI	0	0	0	0
25 E41402	RISCOSSIONE MUTUI A MEDIO E LUNGO TERMINE	478.000.000	0	0	478.000.000
26 E41403	RISCOSSIONE DI PRESTITI AL PERSONALE	141.000.000	0	0	141.000.000
Totale per la CATEGORIA: XIV		619.000.000	0	0	619.000.000
Totale per il TITOLO: IV		619.000.000	0	0	619.000.000
TITOLO E5 ENTRATE DERIVANTI DA TRASFERIMENTI IN CONTO CAPITALE					

E.N.P.A.F.

TENZA			DIFFERENZA RISPETTO ALLE PREVISIONI	
SOMME ACCERTATE			in più	in meno
RISOSSE	RIMASTE DA RISCOUTERE	TOTALI ACCERTATI		
3.175.000	0	3.175.000	3.175.000	0
0	0	0	0	0
3.175.000	0	3.175.000	3.175.000	0
0	0	0	0	0
450.525.853	29.490.380	480.016.233	2.016.233	0
152.621.490	2.554.771	155.176.261	14.176.261	0
603.147.343	32.045.151	635.192.494	16.192.494	0
606.322.343	32.045.151	638.367.494	19.367.494	0

Entrate

RENDICONTO FINANZIARI

CAPITOLO		GESTIONE DEI RESIDUI ATTIVI			
CODIFICA CAPITOLO	DENOMINAZIONE	RESIDUI INIZIO ESERCIZIO	RISCOSSI	RIMASTI DA RISCUOTERE	TOTALE
22 E41301	REALIZZO DI TITOLI EMESSI O GARANTITI DALLO STATO ED ASSIMILATI - GESTIONE PREVIDENZA	0	0	0	0
23 E41302	REALIZZO DI TITOLI EMESSI O GARANTITI DALLO STATO ED ASSIMILATI - GESTIONE ASSISTENZA	0	0	0	0
Totale per la CATEGORIA: XIII		0	0	0	0
CATEGORIA E414 RISCOSSIONE DI CREDITI					
24 E41401	PRELEVAMENTI DI DEPOSITI BANCARI	0	0	0	0
25 E41402	RISCOSSIONE MUTUI A MEDIO E LUNGO TERMINE	212.077.533	6.116.777	202.363.285	208.480.062
26 E41403	RISCOSSIONE DI PRESTITI AL PERSONALE	352.217	352.217	0	352.217
Totale per la CATEGORIA: XIV		212.429.750	6.468.994	202.363.285	208.832.279
Totale per il TITOLO: IV		212.429.750	6.468.994	202.363.285	208.832.279
TITOLO E5 ENTRATE DERIVANTI DA TRASFERIMENTI IN CONTO CAPITALE					

0 1996

8 DI 13

VARIAZIONI		GESTIONE DI CASSA				TOTALE RESIDUI ATTIVI A TERMINE ESERCIZIO	
		PREVISIONI	RISCOSSIONI	DIFFERENZA RISPETTO ALLE PREVISIONI			
in più	in meno					in più	in meno
0	0	0	3.175.000	3.175.000	0	0	0
0	0	0	0	0	0	0	0
0	0	0	3.175.000	3.175.000	0	0	0
0	0	0	0	0	0	0	0
0	3.597.471	478.000.000	456.642.630	0	21.357.370	231.853.665	
0	0	141.000.000	152.973.707	11.973.707	0	2.554.771	
0	3.597.471	619.000.000	609.616.337	11.973.707	21.357.370	234.408.436	
0	3.597.471	619.000.000	612.791.337	15.148.707	21.357.370	234.408.436	



IL PRESIDENTE
(Dr. Emilio Croce)

IL TESORIERE
(Dr. Alvisio G. ...)

Entrate		GESTIONE DI COMPE			
CAPITOLO		PREVISIONI			DEFINITIVE
CODIFICA CAPITOLO	DENOMINAZIONE	INIZIALI	VARIAZIONI		
			in aumento	in diminuzione	
	CATEGORIA E515 TRASFERIMENTI DALLO STATO				
E51501		0	0	0	0
Totale per la CATEGORIA: XV		0	0	0	0
	CATEGORIA E516 TRASFERIMENTI DALLE REGIONI				
E51601		0	0	0	0
Totale per la CATEGORIA: XVI		0	0	0	0
	CATEGORIA E517 TRASFERIMENTI DA COMUNI E PROVINCE				
E51701		0	0	0	0
Totale per la CATEGORIA: XVII		0	0	0	0
	CATEGORIA E518 TRASFERIMENTI DA ALTRI ENTI DEL SETTORE PUBBLICO				

E.N.P.A.F.

TENZA			DIFFERENZA RISPETTO ALLE PREVISIONI	
SOMME ACCERTATE			in più	in meno
RISOSSE	RIMASTE DA RISCUOTERE	TOTALI ACCERTATI		
0	0	0	0	0
0	0	0	0	0
0	0	0	0	0
0	0	0	0	0
0	0	0	0	0

Entrate		RENDICONTO FINANZIARI			
CAPITOLO		GESTIONE DEI RESIDUI ATTIVI			
CODIFICA CAPITOLO	DENOMINAZIONE	RESIDUI INIZIO ESERCIZIO	RISCOSSI	RIMASTI DA RISCUOTERE	TOTALE
E51501	CATEGORIA E515 TRASFERIMENTI DALLO STATO	0	0	0	0
Totale per la CATEGORIA: XV		0	0	0	0
E51601	CATEGORIA E516 TRASFERIMENTI DALLE REGIONI	0	0	0	0
Totale per la CATEGORIA: XVI		0	0	0	0
E51701	CATEGORIA E517 TRASFERIMENTI DA COMUNI E PROVINCE	0	0	0	0
Totale per la CATEGORIA: XVII		0	0	0	0
	CATEGORIA E518 TRASFERIMENTI DA ALTRI ENTI DEL SETTORE PUBBLICO				

O 1996

9 DI 13

VARIAZIONI		GESTIONE DI CASSA				TOTALE RESIDUI ATTIVA TERMINE ESERCIZIO
		PREVISIONI	RISCOSSIONI	DIFFERENZA RISPETTO ALLE PREVISIONI		
in più	in meno			in più	in meno	
0	0	0	0	0	0	
0	0	0	0	0	0	
0	0	0	0	0	0	
0	0	0	0	0	0	
0	0	0	0	0	0	
0	0	0	0	0	0	



IL PRESIDENTE
(Dr. Emilio Croce)

IL TESORIERE
(Dr. Alvise ...)

Entrate		GESTIONE DI COMPE			
CAPITOLO		INIZIALI	PREVISIONI		DEFINITIVE
CODIFICA CAPITOLO	DENOMINAZIONE		VARIAZIONI		
			in aumento	in diminuzione	
E51801		0	0	0	0
Totale per la CATEGORIA: XVIII		0	0	0	0
Totale per il TITOLO: V		0	0	0	0
	TITOLO E6 ACCENSIONE DI PRESTITI				
	CATEGORIA E619 ASSUNZIONE DI MUTUI				
E61901		0	0	0	0
Totale per la CATEGORIA: XIX		0	0	0	0
	CATEGORIA E620 ASSUNZIONE DI ALTRI DEBITI FINANZIARI				
27 E62001	ANTICIPAZIONI BANCARIE	0	0	0	0
Totale per la CATEGORIA: XX		0	0	0	0
	CATEGORIA E621 EMISSIONE DI OBBLIGAZIONI				

E.N.P.A.F.

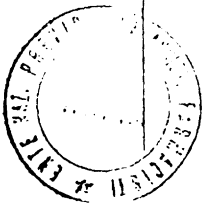
TENZA			DIFFERENZA RISPETTO ALLE PREVISIONI	
SOMME ACCERTATE				
RISOSSE	RIMASTE DA RISCOUTERE	TOTALI ACCERTATI	In più	In meno
0	0	0	0	0
0	0	0	0	0
0	0	0	0	0
0	0	0	0	0
0	0	0	0	0
0	0	0	0	0
927.111.010	0	927.111.010	927.111.010	0
927.111.010	0	927.111.010	927.111.010	0

Entrate		RENDICONTO FINANZIARI			
CAPITOLO		GESTIONE DEI RESIDUI ATTIVI			
CODIFICA CAPITOLO	DENOMINAZIONE	RESIDUI INIZIO ESERCIZIO	RISCOSSI	RIMASTI DA RISCUOTERE	TOTALE
E51801		0	0	0	0
Totale per la CATEGORIA: XVIII		0	0	0	0
Totale per il TITOLO: V		0	0	0	0
	TITOLO E6 ACCENSIONE DI PRESTITI				
	CATEGORIA E619 ASSUNZIONE DI MUTUI				
E61901		0	0	0	0
Totale per la CATEGORIA: XIX		0	0	0	0
	CATEGORIA E620 ASSUNZIONE DI ALTRI DEBITI FINANZIARI				
27 E62001	ANTICIPAZIONI BANCARIE	0	0	0	0
Totale per la CATEGORIA: XX		0	0	0	0
	CATEGORIA E621 EMISSIONE DI OBBLIGAZIONI				

0 1996

10 DI 13

VARIAZIONI		GESTIONE DI CASSA				TOTALE RESIDUI ATTIVI A TERMINE ESERCIZIO
In più	In meno	PREVISIONI	RISCOSSIONI	DIFFERENZA RISPETTO ALLE PREVISIONI		
				In più	In meno	
0	0	0	0	0	0	0
0	0	0	0	0	0	0
0	0	0	0	0	0	0
0	0	0	0	0	0	0
0	0	0	0	0	0	0
0	0	0	927.111.010	927.111.010	0	0
0	0	0	927.111.010	927.111.010	0	0



IL PRESIDENTE
(Dr. Emilio Grasse)

IL TESORIERE
(Dr. Alvaro Cejudo)

Entrate

CAPITOLO		GESTIONE DI COMPE			
CODIFICA CAPITOLO	DENOMINAZIONE	INIZIALI	PREVISIONI		DEFINITIVE
			In aumento	In diminuzione	
E62101		0	0	0	0
Totale per la CATEGORIA: XXI		0	0	0	0
Totale per il TITOLO: VI		0	0	0	0
TITOLO E7 PARTITE DI GIRO					
CATEGORIA E722 ENTRATE AVENTI NATURA DI PARTITE DI GIRO					
28 E72201	RITENUTE ERARIALI SU R.L.D. E REDDITI ASSIMILATI	33.000.000.000	0	0	33.000.000.000
29 E72202	RITENUTE ERARIALI SU R.L.A.	500.000.000	0	0	500.000.000
30 E72203	RITENUTE PREVIDENZIALI ED ASSISTENZIALI (PERSONALE PORTIERI ED ASSIMILATI)	1.700.000.000	0	0	1.700.000.000
31 E72204	TRATTENUTE PER CONTO TERZI - DEPOSITI CAUZIONALI	1.000.000.000	0	0	1.000.000.000

E.N.P.A.F.

TENZA			DIFFERENZA RISPETTO ALLE PREVISIONI	
SOMME ACCERTATE			In più	In meno
RISCOSSE	RIMASTE DA RISCOUTERE	TOTALI ACCERTATI		
0	0	0	0	0
0	0	0	0	0
927.111.010	0	927.111.010	927.111.010	0
32.203.344.517	0	32.203.344.517	0	796.655.483
567.227.000	0	567.227.000	67.227.000	0
1.594.610.577	8.169	1.594.618.746	0	105.381.254
823.539.320	0	823.539.320	0	176.460.680

Entrate

RENDICONTO FINANZIARI

CAPITOLO		GESTIONE DEI RESIDUI ATTIVI			
CODIFICA CAPITOLO	DENOMINAZIONE	RESIDUI INIZIO ESERCIZIO	RISCOSSI	RIMASTI DA RISCUOTERE	TOTALE
E62101		0	0	0	0
Totale per la CATEGORIA: XXI		0	0	0	0
Totale per il TITOLO: VI		0	0	0	0
	TITOLO E7 PARTITE DI GIRO				
	CATEGORIA E722 ENTRATE AVENTI NATURA DI PARTITE DI GIRO				
28 E72201	RITENUTE ERARIALI SU R.L.D. E REDDITI ASSIMILATI	0	0	0	0
29 E72202	RITENUTE ERARIALI SU R.L.A.	17.800	0	17.800	17.800
30 E72203	RITENUTE PREVIDENZIALI ED ASSISTENZIALI (PERSONALE PORTIERI ED ASSIMILATI)	0	0	0	0
31 E72204	TRATTENUTE PER CONTO TERZI - DEPOSITI CAUZIONALI	0	0	0	0

0 1996

11 DI 13

VARIAZIONI		GESTIONE DI CASSA				TOTALE RESIDUI ATTIVI A TERMINE ESERCIZIO		
		PREVISIONI	RISCOSSIONI	DIFFERENZA RISPETTO ALLE PREVISIONI				
In più	In meno					In più	In meno	
0	0	0	0	0	0	0	0	0
0	0	0	0	0	0	0	0	0
0	0	0	927.111.010	927.111.010	0	0	0	0
0	0	33.000.000.000	32.203.344.517	0	796.655.483	0	0	0
0	0	500.000.000	567.227.000	67.227.000	0	17.800	0	17.800
0	0	1.700.000.000	1.594.610.577	0	105.389.423	8.169	0	8.169
0	0	1.000.000.000	823.539.320	0	176.460.680	0	0	0



IL PRESIDENTE
(Dr. Emilio Croce)

IL TESORIERE
(Dr. Alberto C. V.)

Entrate

CAPITOLO		GESTIONE DI COMPE			
CODIFICA CAPITOLO	DENOMINAZIONE	INIZIALI	PREVISIONI		DEFINITIVE
			in aumento	in diminuzione	
32 E72205	RIMBORSI DI SOMME PAGATE PER CONTO TERZI - FONDO SPESE ISTRUTTORIA MUTUI IPOTECARI	0	0	0	0
33 E72206	PARTITE IN C/SOSPESI	1.000.000.000	0	0	1.000.000.000
34 E72207	MAGGIORAZIONE TRATTAMENTO PENSIONISTICO EX COMBATTENTI ART. 6 LEGGE 15.4.85 N. 140	500.000.000	0	0	500.000.000
35 E72208	INTROITI PER CONTO GESTIONE ASSICURAZIONE MALATTIE	0	0	0	0
Totale per la CATEGORIA: XXII		37.700.000.000	0	0	37.700.000.000
Totale per il TITOLO: VII		37.700.000.000	0	0	37.700.000.000

E.N.P.A.F.

TENZA			DIFFERENZA RISPETTO ALLE PREVISIONI	
SOMME ACCERTATE				
RISOSSE	RIMASTE DA RISCOUTERE	TOTALI ACCERTATI	In più	In meno
0	0	0	0	0
3.446.350.038	520.282.426	3.966.632.464	2.966.632.464	0
0	289.000.819	289.000.819	0	210.999.181
0	0	0	0	0
38.635.071.452	809.291.414	39.444.362.866	3.033.859.464	1.289.496.598
38.635.071.452	809.291.414	39.444.362.866	3.033.859.464	1.289.496.598

Entrate		RENDICONTO FINANZIARI			
CAPITOLO		GESTIONE DEI RESIDUI ATTIVI			
CODIFICA CAPITOLO	DENOMINAZIONE	RESIDUI INIZIO ESERCIZIO	RISCOSSI	RIMASTI DA RISCUOTERE	TOTALE
32 E72205	RIMBORSI DI SOMME PAGATE PER CONTO TERZI - FONDO SPESE ISTRUTTORIA MUTUI IPOTECARI	3.644.693	0	3.644.693	3.644.693
33 E72206	PARTITE IN C/SOSPESI	3.753.073.022	211.810.463	3.541.262.559	3.753.073.022
34 E72207	MAGGIORAZIONE TRATTAMENTO PENSIONISTICO EX COMBATTENTI ART. 6 LEGGE 15.4.85 N. 140	586.245.561	296.763.150	289.482.411	586.245.561
35 E72208	INTROITI PER CONTO GESTIONE ASSICURAZIONE MALATTIE	4.527.898	0	4.527.898	4.527.898
Totale per la CATEGORIA: XXII		4.347.508.974	508.573.613	3.838.935.361	4.347.508.974
Totale per il TITOLO: VII		4.347.508.974	508.573.613	3.838.935.361	4.347.508.974

O 1996

12 DI 13

VARIAZIONI		GESTIONE DI CASSA				TOTALE RESIDUI ATTIVA TERMINE ESERCIZIO	
		PREVISIONI	RISCOSSIONI	DIFFERENZA RISPETTO ALLE PREVISIONI			
In più	In meno					In più	In meno
0	0	0	0	0	0	0	3.644.693
0	0	1.000.000.000	3.658.160.501	2.658.160.501	0	0	4.061.544.985
0	0	500.000.000	296.763.150	0	203.236.850	578.483.230	
0	0	0	0	0	0	0	4.527.898
0	0	37.700.000.000	39.143.645.065	2.725.387.501	1.281.742.436	4.648.226.775	
0	0	37.700.000.000	39.143.645.065	2.725.387.501	1.281.742.436	4.648.226.775	



IL PRESIDENTE
(Dr. Emilio Croce)

IL TEGONIERE
(Dr. Alvaro Gallina)

Entrate

CAPITOLO		GESTIONE DI COMPE			
CODIFICA CAPITOLO	DENOMINAZIONE	INIZIALI	PREVISIONI		DEFINITIVE
			VARIAZIONI		
			in aumento	in diminuzione	

E1	I	ENTRATE CONTRIBUTIVE	259.197.000.000	20.000.000.000	25.689.000.000	253.508.000.000
E2	II	ENTRATE DERIVANTI DA TRASFERIMENTI CORRENTI	11.100.000.000	0	0	11.100.000.000
E3	III	ALTRE ENTRATE	23.433.000.000	0	0	23.433.000.000
E4	IV	ENTRATE PER ALIENAZIONE DI BENI PATRIMONIALI E	619.000.000	0	0	619.000.000
E5	V	ENTRATE DERIVANTI DA TRASFERIMENTI IN CONTO	0	0	0	0
E6	VI	ACCENSIONE DI PRESTITI	0	0	0	0
E7	VII	PARTITE DI GIRO	37.700.000.000	0	0	37.700.000.000
Totale per le Entrate:			332.049.000.000	20.000.000.000	25.689.000.000	326.360.000.000

E.N.P.A.F.

TENZA			DIFFERENZA RISPETTO ALLE PREVISIONI	
SOMME ACCERTATE			In più	In meno
RISCOSE	RIMASTE DA RISCOUTERE	TOTALI ACCERTATI		

Riepilogo totali

225.953.451.371	34.506.654.613	260.460.105.984	6.972.105.984	20.000.000
6.430.200.899	4.714.655.906	11.144.856.805	44.856.805	0
20.386.793.916	2.101.946.769	22.488.740.685	814.654.593	1.758.913.908
606.322.343	32.045.151	638.367.494	19.367.494	0
0	0	0	0	0
927.111.010	0	927.111.010	927.111.010	0
38.635.071.452	809.291.414	39.444.362.866	3.033.859.464	1.289.496.598
292.938.950.991	42.164.693.863	335.103.544.844	11.811.955.350	3.068.410.506

Entrate	RENDICONTO FINANZIARI
----------------	------------------------------

CAPITOLO		GESTIONE DEI RESIDUI ATTIVI			
CODIFICA CAPITOLO	DENOMINAZIONE	RESIDUI INIZIO ESERCIZIO	RISCOSSI	RIMASTI DA RISCUOTERE	TOTALE

per titolo

E1	I	ENTRATE CONTRIBUTIVE	79.198.957.404	35.790.336.321	43.767.765.688	79.548.101.909
E2	II	ENTRATE DERIVANTI DA TRASFERIMENTI CORRENTI	18.029.042.541	4.296.015.272	13.716.461.323	18.012.476.595
E3	III	ALTRE ENTRATE	6.633.899.076	1.393.261.667	4.125.542.291	6.518.803.958
E4	IV	ENTRATE PER ALIENAZIONE DI BENI PATRIMONIALI E	212.429.750	6.468.994	202.363.285	208.832.279
E5	V	ENTRATE DERIVANTI DA TRASFERIMENTI IN CONTO	0	0	0	0
E6	VI	ACCENSIONE DI PRESTITI	0	0	0	0
E7	VII	PARTITE DI GIRO	4.347.508.974	508.573.613	3.838.935.361	4.347.508.974
Totale per le Entrate:			107.321.837.745	41.994.655.867	65.641.067.848	107.635.723.715

O 1996

13 DI 13

VARIAZIONI		GESTIONE DI CASSA				TOTALE RESIDUI ATTIVI A TERMINE ESERCIZIO
		PREVISIONI	RISCOSSIONI	DIFFERENZA RISPETTO ALLE PREVISIONI		
In più	In meno					In più
671.406.579	322.262.074	264.061.000.000	261.743.787.692	10.164.463.189	12.481.676.497	78.264.420.201
0	16.565.946	13.000.000.000	10.726.216.171	0	2.273.783.829	18.431.117.229
0	15.095.118	23.693.000.000	21.780.055.583	451.105.300	2.364.049.717	6.227.489.060
0	3.697.471	619.000.000	612.791.337	16.148.707	21.357.370	234.408.436
0	0	0	0	0	0	0
0	0	0	927.111.010	927.111.010	0	0
0	0	37.700.000.000	39.143.645.065	2.725.387.601	1.281.742.436	4.648.226.776
671.406.579	357.520.609	339.073.000.000	334.933.606.858	14.283.215.707	18.422.608.849	107.805.661.701



IL PRIMO PRESIDENTE
(Dr. Emilio Croce)

IL TESORIERE
(Dr. Alvaro...)

Spese

CAPITOLO		GESTIONE DI COMPE			
CODIFICA CAPITOLO	DENOMINAZIONE	INIZIALI	PREVISIONI		DEFINITIVE
			in aumento	in diminuzione	
	TITOLO U1 SPESE CORRENTI				
	CATEGORIA U101 SPESE PER GLI ORGANI DELL' ENTE				
01 U10101	COMPENSI FISSI, MEDAGLIE PRESENZA, IND. MISSIONE, RIMB. SPESE VIAGGIO PRESIDENTE, OO.CC., COMMISSIONI E COLLEGIO SINDACI	380.000.000	0	0	380.000.000
Totale per la CATEGORIA: I		380.000.000	0	0	380.000.000
	CATEGORIA U102 ONERI PER IL PERSONALE IN ATTIVITA' DI SERVIZIO				
02 U10201	STIPENDI ED ALTRI ASSEGNI FISSI AL PERSONALE	3.000.000.000	0	0	3.000.000.000
03 U10202	COMPENSI PER LAVORO STRAORDINARIO ED INCENTIVANTI LA PRODUTTIVITA' E MAGGIORAZIONI DI STIPENDI PER TURNI	437.000.000	0	0	437.000.000
04 U10203	INDENNITA' E RIMBORSI SPESE TRASPORTO PER MISSIONI ALL' INTERNO	15.000.000	0	0	15.000.000

E.N.P.A.F.

TENZA			DIFFERENZA RISPETTO ALLE PREVISIONI	
SOMME IMPEGNATE				
PAGATE	RIMASTE DA PAGARE	TOTALE IMPEGNI	in più	in meno
227.968.648	22.119.232	250.087.880	0	129.912.120
227.968.648	22.119.232	250.087.880	0	129.912.120
2.596.410.305	0	2.596.410.305	0	403.589.695
302.376.604	134.623.396	437.000.000	0	0
10.172.048	49.590	10.221.638	0	4.778.362

Spese		RENDICONTO FINANZIARI			
CAPITOLO		GESTIONE DEI RESIDUI PASSIVI			
CODIFICA CAPITOLO	DENOMINAZIONE	RESIDUI INIZIO ESERCIZIO	PAGATI	RIMASTI DA PAGARE	TOTALI
	TITOLO U1 SPESE CORRENTI				
	CATEGORIA U101 SPESE PER GLI ORGANI DELL' ENTE				
01 U10101	COMPENSI FISSI, MEDAGLIE PRESENZA, IND. MISSIONE, RIMB. SPESE VIAGGIO PRESIDENTE, OO.CC., COMMISSIONI E COLLEGIO SINDACI	17.202.630	17.202.630	0	17.202.630
Totale per la CATEGORIA: I		17.202.630	17.202.630	0	17.202.630
	CATEGORIA U102 ONERI PER IL PERSONALE IN ATTIVITA' DI SERVIZIO				
02 U10201	STIPENDI ED ALTRI ASSEGNI FISSI AL PERSONALE	0	0	0	0
03 U10202	COMPENSI PER LAVORO STRAORDINARIO ED INCENTIVANTI LA PRODUTTIVITA' E MAGGIORAZIONI DI STIPENDI PER TURNI	290.430.353	290.430.353	0	290.430.353
04 U10203	INDENNITA' E RIMBORSI SPESE TRASPORTO PER MISSIONI ALL' INTERNO	456.420	456.420	0	456.420

O 1996

1 DI 17

VARIAZIONI		GESTIONE DI CASSA				TOTALE RESIDUI PASSIVI A TERMINE ESERCIZIO
in più	in meno	PREVISIONI	PAGAMENTI	DIFFERENZA RISPETTO ALLE PREVISIONI		
				in più	in meno	
0	0	380.000.000	245.171.278	0	134.828.722	22.119.232
0	0	380.000.000	245.171.278	0	134.828.722	22.119.232
0	0	3.000.000.000	2.596.410.305	0	403.589.695	0
0	0	437.000.000	592.806.957	155.806.957	0	134.623.396
0	0	15.000.000	10.628.468	0	4.371.532	49.590



IL PRESIDENTE
(Dr. Enrico Groce)

IL TECNICO
(Dr. ...)

Spese					
CAPITOLO		GESTIONE DI COMPE			
CODIFICA CAPITOLO	DENOMINAZIONE	INIZIALI	PREVISIONI		DEFINITIVE
			In aumento	In diminuzione	
05 U10204	INDENNITA' E RIMBORSI SPESE TRASPORTO PER MISSIONI ALL' ESTERO	0	0	0	0
06 U10205	ONERI PREVIDENZIALI ED ASSISTENZIALI A CARICO DELL'ENTE	1.100.000.000	0	0	1.100.000.000
07 U10206	ACCANTONAMENTO POLIZZA PERSONALE IN SERVIZIO - EX ART. 31 - LEGGE N. 70/1975	170.000.000	43.000.000	0	213.000.000
08 U10207	ALTRI ONERI SOCIALI A CARICO DELL' ENTE	25.000.000	0	0	25.000.000
09 U10208	CORSI PER IL PERSONALE E PARTECIPAZIONE ALLE SPESE PER CORSI INDETTI DA ENTI, ISTITUZIONI ED AMMINISTRAZIONI VARIE	30.000.000	0	0	30.000.000
10 U10209	SERVIZIO SOSTITUTIVO DI MENSA	41.000.000	13.000.000	0	54.000.000
Totale per la CATEGORIA: II		4.818.000.000	66.000.000	0	4.874.000.000
	CATEGORIA U103 ONERI PER IL PERSONALE IN QUESCENZA				

E.N.P.A.F.

TENZA			DIFFERENZA RISPETTO ALLE PREVISIONI	
SOMME IMPEGNATE				
PAGATE	RIMASTE DA PAGARE	TOTALE IMPEGNI	in più	in meno
0	0	0	0	0
907.569.042	106.370.489	1.013.939.531	0	86.060.469
212.593.441	0	212.593.441	0	406.559
13.827.518	0	13.827.518	0	11.172.482
0	0	0	0	30.000.000
32.752.512	0	32.752.512	0	21.247.488
4.075.701.470	241.043.475	4.316.744.945	0	557.255.055

Spese

RENDICONTO FINANZIARI

CAPITOLO		GESTIONE DEI RESIDUI PASSIVI			
CODIFICA CAPITOLO	DENOMINAZIONE	RESIDUI INIZIO ESERCIZIO	PAGATI	RIMASTI DA PAGARE	TOTALI
05 U10204	INDENNITA' E RIMBORSI SPESE TRASPORTO PER MISSIONI ALL' ESTERO	0	0	0	0
06 U10205	ONERI PREVIDENZIALI ED ASSISTENZIALI A CARICO DELL'ENTE	109.693.985	109.693.985	0	109.693.985
07 U10206	ACCANTONAMENTO POLIZZA PERSONALE IN SERVIZIO - EX ART. 31 - LEGGE N. 70/1975	0	0	0	0
08 U10207	ALTRI ONERI SOCIALI A CARICO DELL' ENTE	0	0	0	0
09 U10208	CORSI PER IL PERSONALE E PARTECIPAZIONE ALLE SPESE PER CORSI INDETTI DA ENTI, ISTITUZIONI ED AMMINISTRAZIONI VARIE	0	0	0	0
10 U10209	SERVIZIO SOSTITUTIVO DI MENSA	0	0	0	0
Totale per la CATEGORIA: II		400.580.758	400.580.758	0	400.580.758
	CATEGORIA U103 ONERI PER IL PERSONALE IN QUESCENZA				

0 1996

2 DI 17

VARIAZIONI		GESTIONE DI CASSA				TOTALE RESIDUI PASSIVI A TERMINE ESERCIZIO		
		PREVISIONI	PAGAMENTI	DIFFERENZA RISPETTO ALLE PREVISIONI				
in più	in meno					in più	in meno	
0	0	0	0	0	0	0	0	0
0	0	1.100.000.000	1.017.263.027	0	82.736.973	106.370.489		
0	0	170.000.000	212.593.441	42.593.441	0	0		
0	0	25.000.000	13.827.518	0	11.172.482	0		
0	0	30.000.000	0	0	30.000.000	0		
0	0	41.000.000	32.752.512	0	8.247.488	0		
0	0	4.818.000.000	4.476.282.228	198.400.398	540.118.170	241.043.475		



IL PRESIDENTE
(Dr. Enrico Cucco)

IL TESORIERE
(Dr. Alvise C. ...)

Spese					
CAPITOLO		GESTIONE DI COMPE			
CODIFICA CAPITOLO	DENOMINAZIONE	INIZIALI	PREVISIONI		DEFINITIVE
			In aumento	In diminuzione	
U10301		0	0	0	0
Totale per la CATEGORIA: III		0	0	0	0
	CATEGORIA U104 SPESE PER L'ACQUISTO DI BENI DI CONSUMO E DI SERVIZI				
11 U10401	SPESE PER L'ACQUISTO DI CANCELLERIA E STAMPATI	150.000.000	0	0	150.000.000
12 U10402	ACQUISTO LIBRI, RIVISTE, GIORNALI ED ALTRE PUBBLICAZIONI	15.000.000	0	0	15.000.000
13 U10403	MANUTENZIONE ED ESERCIZIO MEZZI DI TRASPORTO	30.000.000	0	0	30.000.000
14 U10404	MANUTENZIONE, RIPARAZIONE ATTREZZATURE TECNICHE	150.000.000	0	0	150.000.000
15 U10405	ACQUISTO VESTIARIO E DIVISE PERSONALE D'ORDINE	7.000.000	0	0	7.000.000

E.N.P.A.F.

TENZA			DIFFERENZA RISPETTO ALLE PREVISIONI	
SOMME IMPEGNATE				
PAGATE	RIMASTE DA PAGARE	TOTALE IMPEGNI	in più	in meno
0	0	0	0	0
0	0	0	0	0
45.318.022	4.594.352	49.912.374	0	100.087.626
6.177.200	1.599.080	7.776.280	0	7.223.720
21.794.727	551.421	22.346.148	0	7.653.852
76.883.769	9.830.105	86.713.874	0	63.286.126
1.980.000	0	1.980.000	0	5.020.000

Spese		RENDICONTO FINANZIARI			
CAPITOLO		GESTIONE DEI RESIDUI PASSIVI			
CODIFICA CAPITOLO	DENOMINAZIONE	RESIDUI INIZIO ESERCIZIO	PAGATI	RIMASTI DA PAGARE	TOTALI
U10301		0	0	0	0
Totale per la CATEGORIA: III		0	0	0	0
	CATEGORIA U104 SPESE PER L'ACQUISTO DI BENI DI CONSUMO E DI SERVIZI				
11 U10401	SPESE PER L'ACQUISTO DI CANCELLERIA E STAMPATI	13.828.106	13.136.410	295.120	13.431.530
12 U10402	ACQUISTO LIBRI, RIVISTE, GIORNALI ED ALTRE PUBBLICAZIONI	0	0	0	0
13 U10403	MANUTENZIONE ED ESERCIZIO MEZZI DI TRASPORTO	0	0	0	0
14 U10404	MANUTENZIONE, RIPARAZIONE ATTREZZATURE TECNICHE	4.551.302	4.120.605	428.400	4.549.005
15 U10405	ACQUISTO VESTIARIO E DIVISE PERSONALE D'ORDINE	0	0	0	0

O 1996

3 DI 17

VARIAZIONI		GESTIONE DI CASSA				TOTALE RESIDUI PASSIVI A TERMINE ESERCIZIO		
		PREVISIONI	PAGAMENTI	DIFFERENZA RISPETTO ALLE PREVISIONI				
In più	In meno					In più	In meno	
0	0	0	0	0	0	0	0	0
0	0	0	0	0	0	0	0	0
0	396.576	150.000.000	58.454.432	0	91.545.568	4.889.472		
0	0	15.000.000	6.177.200	0	8.822.800	1.599.080		
0	0	30.000.000	21.794.727	0	8.205.273	551.421		
0	2.297	150.000.000	81.004.374	0	68.995.626	10.258.505		
0	0	7.000.000	1.980.000	0	5.020.000	0		



IL PRESIDENTE
(Dr. Emilio Croce)

IL TESORIERE
(Dr. Alvise Gallina)

Spese

CAPITOLO		GESTIONE DI COMPE			
CODIFICA CAPITOLO	DENOMINAZIONE	INIZIALI	PREVISIONI		DEFINITIVE
			In aumento	in diminuzione	
16 U10406	SPESE DI RAPPRESENTANZA	1.000.000	0	0	1.000.000
17 U10407	SPESE DI FUNZIONAMENTO DI COMMISSIONI, COMITATI	10.000.000	0	0	10.000.000
18 U10408	COMPENSI PER VISITE MEDICO FISCALI AI DIPENDENTI	20.000.000	0	0	20.000.000
19 U10409	SPESE PER ACCERTAMENTI MEDICO FISCALI - GESTIONE PREVIDENZA	20.000.000	0	0	20.000.000
20 U10410	SPESE PER ACCERTAMENTI MEDICO FISCALI - GESTIONE ASSISTENZA	7.000.000	0	0	7.000.000
21 U10411	MANUTENZIONE, RIPARAZIONE LOCALI UFFICI	150.000.000	0	0	150.000.000
22 U10412	COMBUSTIBILE ED ENERGIA ELETTRICA PER RISCALDAMENTO E CONDIZIONATORI UFFICI	50.000.000	0	0	50.000.000

E.N.P.A.F.


SENZA			DIFFERENZA RISPETTO ALLE PREVISIONI	
SOMME IMPEGNATE				
PAGATE	RIMASTE DA PAGARE	TOTALE IMPEGNI	in più	in meno
0	0	0	0	1.000.000
2.212.400	0	2.212.400	0	7.787.600
2.039.802	0	2.039.802	0	17.960.198
12.044.348	0	12.044.348	0	7.955.652
100.000	0	100.000	0	6.900.000
140.524.478	6.028.841	146.553.319	0	3.446.681
4.940.047	45.059.953	50.000.000	0	0

Spese		RENDICONTO FINANZIARI			
CAPITOLO		GESTIONE DEI RESIDUI PASSIVI			
CODIFICA CAPITOLO	DENOMINAZIONE	RESIDUI INIZIO ESERCIZIO	PAGATI	RIMASTI DA PAGARE	TOTALI
16 U10406	SPESE DI RAPPRESENTANZA	0	0	0	0
17 U10407	SPESE DI FUNZIONAMENTO DI COMMISSIONI, COMITATI	0	0	0	0
18 U10408	COMPENSI PER VISITE MEDICO FISCALI AI DIPENDENTI	0	0	0	0
19 U10409	SPESE PER ACCERTAMENTI MEDICO FISCALI - GESTIONE PREVIDENZA	0	0	0	0
20 U10410	SPESE PER ACCERTAMENTI MEDICO FISCALI - GESTIONE ASSISTENZA	0	0	0	0
21 U10411	MANUTENZIONE, RIPARAZIONE LOCALI UFFICI	619.192.998	572.874.879	46.318.119	619.192.998
22 U10412	COMBUSTIBILE ED ENERGIA ELETTRICA PER RISCALDAMENTO E CONDIZIONATORI UFFICI	23.689.301	19.028.933	4.608.621	23.637.554

O 1996

4 DI 17

VARIAZIONI		GESTIONE DI CASSA				TOTALE RESIDUI PASSIVI A TERMINE ESERCIZIO
		PREVISIONI	PAGAMENTI	DIFFERENZA RISPETTO ALLE PREVISIONI		
In più	In meno			In più	In meno	
0	0	1.000.000	0	0	1.000.000	0
0	0	10.000.000	2.212.400	0	7.787.600	0
0	0	20.000.000	2.039.802	0	17.960.198	0
0	0	20.000.000	12.044.348	0	7.955.652	0
0	0	7.000.000	100.000	0	6.900.000	0
0	0	150.000.000	713.399.357	563.399.357	0	52.346.960
0	51.747	50.000.000	23.968.980	0	26.031.020	49.668.574



IL PRESIDENTE
(Dr. Emilio Croce)

IL TESORIERE
(Dr. Alvise Di Vito)

Spese					
CAPITOLO		GESTIONE DI COMPE			
CODIFICA CAPITOLO	DENOMINAZIONE	INIZIALI	PREVISIONI		DEFINITIVE
			In aumento	In diminuzione	
23 U10413	SPESE POSTALI E TELEGRAFICHE	300.000.000	0	0	300.000.000
24 U10414	SPESE TELEFONICHE	140.000.000	0	0	140.000.000
25 U10415	CONSULENZE LEGALI, TECNICHE ED ATTUARIALI	500.000.000	375.000.000	0	875.000.000
26 U10416	ONERI CENTRO ELABORAZIONE DATI	700.000.000	410.000.000	0	1.110.000.000
27 U10417	ENERGIA ELETTRICA ED ACQUA UFFICI	80.000.000	0	0	80.000.000
28 U10418	SPESE VARIE DI AMMINISTRAZIONE GENERALE	30.000.000	0	0	30.000.000
29 U10419	SERVIZIO PULIZIE UFFICI	140.000.000	0	0	140.000.000

E.N.P.A.F.

TENZA			DIFFERENZA RISPETTO ALLE PREVISIONI	
SOMME IMPEGNATE			in più	in meno
PAGATE	RIMASTE DA PAGARE	TOTALE IMPEGNI		
247.651.700	0	247.651.700	0	52.348.300
117.608.458	0	117.608.458	0	22.391.542
629.231.517	53.716.748	682.948.265	0	192.051.735
496.445.850	550.483.300	1.046.929.150	0	63.070.850
28.342.000	15.000.000	43.342.000	0	36.658.000
17.635.203	8.564.784	26.199.987	0	3.800.013
107.665.250	9.787.750	117.453.000	0	22.547.000

Spese

RENDICONTO FINANZIARI

CAPITOLO		GESTIONE DEI RESIDUI PASSIVI			
CODIFICA CAPITOLO	DENOMINAZIONE	RESIDUI INIZIO ESERCIZIO	PAGATI	RIMASTI DA PAGARE	TOTALI
23 U10413	SPESE POSTALI E TELEGRAFICHE	0	0	0	0
24 U10414	SPESE TELEFONICHE	0	0	0	0
25 U10415	CONSULENZE LEGALI, TECNICHE ED ATTUARIALI	199.092.624	22.794.021	176.298.603	199.092.624
26 U10416	ONERI CENTRO ELABORAZIONE DATI	65.468.445	46.523.288	18.945.157	65.468.445
27 U10417	ENERGIA ELETTRICA ED ACQUA UFFICI	6.036.000	6.036.000	0	6.036.000
28 U10418	SPESE VARIE DI AMMINISTRAZIONE GENERALE	178.500	0	178.500	178.500
29 U10419	SERVIZIO PULIZIE UFFICI	9.787.750	9.787.750	0	9.787.750

O 1996

6 DI 17

VARIAZIONI		GESTIONE DI CASSA				TOTALE RESIDUI PASSIVI A TERMINE ESERCIZIO
		PREVISIONI	PAGAMENTI	DIFFERENZA RISPETTO ALLE PREVISIONI		
In più	In meno			In più	In meno	
0	0	300.000.000	247.651.700	0	52.348.300	0
0	0	140.000.000	117.608.458	0	22.391.542	0
0	0	500.000.000	652.025.538	152.025.538	0	230.015.351
0	0	700.000.000	542.969.138	0	157.030.862	569.428.457
0	0	80.000.000	34.378.000	0	45.622.000	15.000.000
0	0	30.000.000	17.635.203	0	12.364.797	8.743.284
0	0	140.000.000	117.453.000	0	22.547.000	9.787.750



IL PRESIDENTE
(Dr. Emilio Croce)

IL TESORIERE
(Dr. Alfredo Galati)

Spese					
CAPITOLO		GESTIONE DI COMPE			
CODIFICA CAPITOLO	DENOMINAZIONE	INIZIALI	PREVISIONI		DEFINITIVE
			In aumento	In diminuzione	
30 U10420	PREMI DI ASSICURAZIONE	25.000.000	0	0	25.000.000
31 U10421	SPESE PER PUBBLICAZIONE PERIODICO ENPAF	100.000.000	0	0	100.000.000
32 U10422	PUBBLICAZIONI NOTIZIE ENPAF SU PERIODICI	0	0	0	0
33 U10423	SPESE RIUNIONI DELEGATI ORDINI PROVINCIALI	0	0	0	0
34 U10424	SPESE PER EROGAZIONI PUBBLICITARIE - ART. 13 LEGGE N. 416/1981	30.000.000	0	0	30.000.000
35 U10425	CANONI PASSIVI DI LOCAZIONE	0	0	0	0
36 U10426	ONERI SERVIZIO RISCOSSIONE TRIBUTI	1.735.000.000	0	0	1.735.000.000

E.N.P.A.F.

TENZA			DIFFERENZA RISPETTO ALLE PREVISIONI	
SOMME IMPEGNATE				
PAGATE	RIMASTE DA PAGARE	TOTALE IMPEGNI	In più	In meno
16.541.426	2.983.734	19.525.160	0	5.474.840
8.238.000	0	8.238.000	0	91.762.000
0	0	0	0	0
0	0	0	0	0
17.944.610	0	17.944.610	0	12.055.390
0	0	0	0	0
1.732.567.559	0	1.732.567.559	0	2.432.441

Spese

RENDICONTO FINANZIARI

CAPITOLO		GESTIONE DEI RESIDUI PASSIVI			
CODIFICA CAPITOLO	DENOMINAZIONE	RESIDUI INIZIO ESERCIZIO	PAGATI	RIMASTI DA PAGARE	TOTALI
30 U10420	PREMI DI ASSICURAZIONE	0	0	0	0
31 U10421	SPESE PER PUBBLICAZIONE PERIODICO ENPAF	0	0	0	0
32 U10422	PUBBLICAZIONI NOTIZIE ENPAF SU PERIODICI	0	0	0	0
33 U10423	SPESE RIUNIONI DELEGATI ORDINI PROVINCIALI	0	0	0	0
34 U10424	SPESE PER EROGAZIONI PUBBLICITARIE - ART. 13 LEGGE N. 416/1981	0	0	0	0
35 U10425	CANONI PASSIVI DI LOCAZIONE	0	0	0	0
36 U10426	ONERI SERVIZIO RISCOSSIONE TRIBUTI	0	0	0	0

O 1996

8 DI 17

VARIAZIONI		GESTIONE DI CASSA				TOTALE RESIDUI PASSIVI A TERMINE ESERCIZIO
		PREVISIONI	PAGAMENTI	DIFFERENZA RISPETTO ALLE PREVISIONI		
in più	in meno					in più
0	0	25.000.000	16.541.426	0	8.458.574	2.983.734
0	0	100.000.000	8.238.000	0	91.762.000	0
0	0	0	0	0	0	0
0	0	0	0	0	0	0
0	0	30.000.000	17.944.610	0	12.055.390	0
0	0	0	0	0	0	0
0	0	1.735.000.000	1.732.567.559	0	2.432.441	0



IL PRESIDENTE
(Dr. Emilio Stace)

IL TESORIERE
(Dr. Aldo ...)

Spese		RENDICONTO FINANZIARI			
CAPITOLO		GESTIONE DEI RESIDUI PASSIVI			
CODIFICA CAPITOLO	DENOMINAZIONE	RESIDUI INIZIO ESERCIZIO	PAGATI	RIMASTI DA PAGARE	TOTALI
37 U10427	SPESE PER IL SERVIZIO DI PORTIERATO	53.075.274	53.075.274	0	53.075.274
38 U10428	ACQUISTO DIVISE, TUTE PORTIERI ED OPERAI	0	0	0	0
39 U10429	SERVIZIO IDRICO E DI ILLUMINAZIONE	122.624.000	120.030.000	0	120.030.000
40 U10430	MANUTENZIONE ORDINARIA IMMOBILI	860.064.453	331.784.463	528.216.119	860.000.582
41 U10431	MANUTENZIONE STRAORDINARIA IMMOBILI	1.396.834.962	453.696.499	943.138.457	1.396.834.956
42 U10432	CONSULENZE E PRESTAZIONI TECNICHE ESTERNE	119.714.650	74.983.900	44.459.950	119.443.850
43 U10433	PERIZIE TECNICHE	0	0	0	0



0 1996

7 DI 17

VARIAZIONI		GESTIONE DI CASSA				TOTALE RESIDUI PASSIVI A TERMINE ESERCIZIO
		PREVISIONI	PAGAMENTI	DIFFERENZA RISPETTO ALLE PREVISIONI		
In più	In meno					In più
0	0	1.800.000.000	1.426.594.069	0	373.405.931	55.814.365
0	0	36.000.000	0	0	36.000.000	0
0	2.594.000	1.000.000.000	1.120.030.000	120.030.000	0	0
0	63.871	1.200.000.000	833.524.285	0	366.475.715	1.076.977.659
0	6	1.500.000.000	686.609.724	0	813.390.276	1.105.299.547
0	270.800	300.000.000	372.778.085	72.778.085	0	127.192.537
0	0	0	0	0	0	0



[Signature]
 IL PRESIDENTE
 (Dr. Emilio Croce)

[Signature]
 IL TESORIERE
 (Dr. Alvise Gallina)

Spese					
CAPITOLO		GESTIONE DI COMPE			
CODIFICA CAPITOLO	DENOMINAZIONE	INIZIALI	PREVISIONI		DEFINITIVE
			in aumento	in diminuzione	
44 U10434	PREMI DI ASSICURAZIONE	100.000.000	0	0	100.000.000
45 U10435	SPESE PER IL SERVIZIO DI RISCALDAMENTO	3.200.000.000	0	0	3.200.000.000
46 U10436	SPESE VARIE	300.000.000	200.000.000	0	500.000.000
47 U10437	INDENNITA' AVVIAMENTO COMMERCIALE A CONDUTTORI - LEGGE N. 15/1987	200.000.000	0	0	200.000.000
Totale per la CATEGORIA: IV		14.026.000.000	1.135.000.000	0	15.161.000.000
	CATEGORIA U105 SPESE PER PRESTAZIONI ISTITUZIONALI				
48 U10501	PENSIONI	260.000.000.000	0	0	260.000.000.000
49 U10502	PRESTAZIONI DI ASSISTENZA	2.250.000.000	0	0	2.250.000.000

E.N.P.A.F.

TENZA			DIFFERENZA RISPETTO ALLE PREVISIONI	
SOMME IMPEGNATE			In più	In meno
PAGATE	RIMASTE DA PAGARE	TOTALE IMPEGNI		
85.635.000	0	85.635.000	0	14.365.000
2.374.813.878	172.186.122	2.547.000.000	0	653.000.000
478.066.372	7.185.100	485.251.472	0	14.748.528
22.552.200	2.467.800	25.020.000	0	174.980.000
10.100.919.843	1.739.608.672	11.840.428.515	0	3.320.671.485
256.006.765.846	0	256.006.765.846	0	3.993.234.154
2.149.930.000	5.500.000	2.155.430.000	0	94.570.000

Spese

CAPITOLO		GESTIONE DI COMPE			
CODIFICA CAPITOLO	DENOMINAZIONE	INIZIALI	PREVISIONI		DEFINITIVE
			VARIAZIONI		
			In aumento	In diminuzione	
50 U10503	INDENNITA' DI MATERNITA' PER LE LIBERE PROFESSIONISTE - LEGGE 11.12.90 N. 379	2.535.000.000	0	0	2.535.000.000
Totale per la CATEGORIA: V		264.785.000.000	0	0	264.785.000.000
	CATEGORIA U106 TRASFERIMENTI PASSIVI				
51 U10601	INTERVENTI ASSISTENZIALI A FAVORE DEL PERSONALE IN SERVIZIO - ART. 59 DPR 509/79 E SUCCESSIVE MODIFICAZIONI	49.000.000	0	0	49.000.000
52 U10602	VALORI PER LA COPERTURA DEI PERIODI ASSICURATIVI TRASFERITI AD ALTRI ENTI PREVIDENZIALI	300.000.000	0	0	300.000.000
Totale per la CATEGORIA: VI		349.000.000	0	0	349.000.000
	CATEGORIA U107 ONERI FINANZIARI				
53 U10701	INTERESSI PASSIVI DIVERSI	2.000.000.000	0	0	2.000.000.000
54 U10702	SPESE E COMMISSIONI BANCARIE	5.000.000	0	0	5.000.000
Totale per la CATEGORIA: VII		2.005.000.000	0	0	2.005.000.000

E.N.P.A.F.

TENZA			DIFFERENZA RISPETTO ALLE PREVISIONI	
SOMME IMPEGNATE			In più	In meno
PAGATE	RIMASTE DA PAGARE	TOTALE IMPEGNI		
1.066.000.400	1.468.999.600	2.535.000.000	0	0
259.222.696.246	1.474.499.600	260.697.195.846	0	4.087.804.154
12.300.000	30.274.000	42.574.000	0	6.426.000
112.397.334	0	112.397.334	0	187.602.666
124.697.334	30.274.000	154.971.334	0	194.028.666
1.001.130.192	202.321.386	1.203.451.578	0	796.548.422
4.985.624	0	4.985.624	0	14.376
1.006.115.816	202.321.386	1.208.437.202	0	796.562.798

Spese		RENDICONTO FINANZIARI			
CAPITOLO		GESTIONE DEI RESIDUI PASSIVI			
CODIFICA CAPITOLO	DENOMINAZIONE	RESIDUI INIZIO ESERCIZIO	PAGATI	RIMASTI DA PAGARE	TOTALI
60 U10503	INDENNITA' DI MATERNITA' PER LE LIBERE PROFESSIONISTE - LEGGE 11.12.90 N. 379	1.277.110.088	1.081.238.597	195.871.491	1.277.110.088
Totale per la CATEGORIA: V		1.277.110.088	1.081.238.597	195.871.491	1.277.110.088
CATEGORIA U106 TRASFERIMENTI PASSIVI					
61 U10601	INTERVENTI ASSISTENZIALI A FAVORE DEL PERSONALE IN SERVIZIO - ART. 59 DPR 509/79 E SUCCESSIVE MODIFICAZIONI	34.896.500	0	34.896.500	34.896.500
62 U10602	VALORI PER LA COPERTURA DEI PERIODI ASSICURATIVI TRASFERITI AD ALTRI ENTI PREVIDENZIALI	0	0	0	0
Totale per la CATEGORIA: VI		34.896.500	0	34.896.500	34.896.500
CATEGORIA U107 ONERI FINANZIARI					
63 U10701	INTERESSI PASSIVI DIVERSI	48.438.603	40.893.436	7.545.167	48.438.603
64 U10702	SPESE E COMMISSIONI BANCARIE	0	0	0	0
Totale per la CATEGORIA: VII		48.438.603	40.893.436	7.545.167	48.438.603

0 1996

9 DI 17

VARIAZIONI		GESTIONE DI CASSA				TOTALE RESIDUI PASSIVI A TERMINE ESERCIZIO
in più	in meno	PREVISIONI	PAGAMENTI	DIFFERENZA RISPETTO ALLE PREVISIONI		
				in più	in meno	
0	0	1.615.000.000	2.147.238.997	532.238.997	0	1.664.871.091
0	0	263.865.000.000	260.303.934.843	532.238.997	4.093.304.154	1.670.371.091
0	0	49.000.000	12.300.000	0	36.700.000	65.170.500
0	0	300.000.000	112.397.334	0	187.602.666	0
0	0	349.000.000	124.697.334	0	224.302.666	65.170.500
0	0	2.000.000.000	1.042.023.628	0	957.976.372	209.866.553
0	0	5.000.000	4.985.624	0	14.376	0
0	0	2.095.000.000	1.047.009.252	0	957.990.748	209.866.553



IL PRESIDENTE
(Dr. Emilio Croce)

IL TESORIERE
(Dr. Alvaro Cellio)

Spese					
CAPITOLO		GESTIONE DI COMPE			
CODIFICA CAPITOLO	DENOMINAZIONE	INIZIALI	PREVISIONI		DEFINITIVE
			in aumento	in diminuzione	
	CATEGORIA U108 ONERI TRIBUTARI				
55 U10801	IMPOSTE E TASSE	400.000.000	0	0	400.000.000
56 U10802	IMPOSTE, TASSE E TRIBUTI VARI SUL PATRIMONIO IMMOBILIARE	9.000.000.000	0	0	9.000.000.000
Totale per la CATEGORIA: VIII		9.400.000.000	0	0	9.400.000.000
	CATEGORIA U109 POSTE CORRETTIVE E COMPENSATIVE DI ENTRATE CORRENTI				
57 U10901	RESTITUZIONE E RIMBORSI CONTRIBUTIVI	310.000.000	0	0	310.000.000
58 U10902	REDDITI E PROVENTI PATRIMONIALI	30.000.000	0	0	30.000.000
Totale per la CATEGORIA: IX		340.000.000	0	0	340.000.000
	CATEGORIA U110 SPESE NON CLASSIFICABILI IN ALTRE VOCI				

E.N.P.A.F.

TENZA			DIFFERENZA RISPETTO ALLE PREVISIONI	
SOMME IMPEGNATE			In più	In meno
PAGATE	RIMASTE DA PAGARE	TOTALE IMPEGNI		
79.118.000	0	79.118.000	0	320.882.000
8.137.251.816	0	8.137.251.816	0	862.748.184
8.216.369.816	0	8.216.369.816	0	1.183.630.184
220.697.551	57.459.160	278.156.711	0	31.843.289
10.079.059	0	10.079.059	0	19.920.941
230.776.610	57.459.160	288.235.770	0	51.764.230

Spese

RENDICONTO FINANZIARI

CAPITOLO		GESTIONE DEI RESIDUI PASSIVI			
CODIFICA CAPITOLO	DENOMINAZIONE	RESIDUI INIZIO ESERCIZIO	PAGATI	RIMASTI DA PAGARE	TOTALI
	CATEGORIA U108 ONERI TRIBUTARI				
55 U10801	IMPOSTE E TASSE	0	0	0	0
56 U10802	IMPOSTE, TASSE E TRIBUTI VARI SUL PATRIMONIO IMMOBILIARE	3.579.332	3.134.475	0	3.134.475
Totale per la CATEGORIA: VIII		3.579.332	3.134.475	0	3.134.475
	CATEGORIA U109 POSTE CORRETTIVE E COMPENSATIVE DI ENTRATE CORRENTI				
57 U10901	RESTITUZIONE E RIMBORSI CONTRIBUTIVI	0	0	0	0
58 U10902	REDDITI E PROVENTI PATRIMONIALI	0	0	0	0
Totale per la CATEGORIA: IX		0	0	0	0
	CATEGORIA U110 SPESE NON CLASSIFICABILI IN ALTRE VOCI				

0 1996

10 DI 17

VARIAZIONI		GESTIONE DI CASSA				TOTALE RESIDUI PASSIVI A TERMINE ESERCIZIO
		PREVISIONI	PAGAMENTI	DIFFERENZA RISPETTO ALLE PREVISIONI		
In più	In meno			In più	In meno	
0	0	400.000.000	79.118.000	0	320.882.000	0
0	444.857	9.000.000.000	8.140.386.291	0	859.613.709	0
0	444.857	9.400.000.000	8.219.504.291	0	1.180.495.709	0
0	0	310.000.000	220.697.551	0	89.302.449	57.459.160
0	0	30.000.000	10.079.059	0	19.920.941	0
0	0	340.000.000	230.776.610	0	109.223.390	67.459.160



IL PRESIDENTE
(Dr. Enrico...)

IL TROCIERE
(Dr. Aldo...)

Spese					
CAPITOLO		GESTIONE DI COMPE			
CODIFICA CAPITOLO	DENOMINAZIONE	INIZIALI	PREVISIONI		DEFINITIVE
			VARIAZIONI		
			In aumento	in diminuzione	
59 U11001	FONDI DI RISERVA	1.000.000.000	0	1.000.000.000	0
60 U11002	ONERI VARI STRAORDINARI	300.000.000	0	0	300.000.000
Totale per la CATEGORIA: X		1.300.000.000	0	1.000.000.000	300.000.000
Totale per il TITOLO: I		297.403.000.000	1.191.000.000	1.000.000.000	297.594.000.000
	TITOLO U2 SPESE IN CONTO CAPITALE				
	CATEGORIA U211 ACQUISIZIONE BENI DI USO DUREVOLE ED OPERE IMMOBILIARI				
61 U21101	ACQUISTO IMMOBILI	0	0	0	0
62 U21102	SPESE MIGLIORIA	0	0	0	0
63 U21103	SPESE ALLESTIMENTO IMPIANTI	0	0	0	0
Totale per la CATEGORIA: XI		0	0	0	0

E.N.P.A.F.


TENZA			DIFFERENZA RISPETTO ALLE PREVISIONI	
SOMME IMPEGNATE				
PAGATE	RIMASTE DA PAGARE	TOTALE IMPEGNI	In più	In meno
0	0	0	0	0
19.350.000	20.000.000	39.350.000	0	260.650.000
19.350.000	20.000.000	39.350.000	0	260.650.000
283.224.595.783	3.787.225.525	287.011.821.308	0	10.582.178.692
0	0	0	0	0
0	0	0	0	0
0	0	0	0	0
0	0	0	0	0

Spese		RENDICONTO FINANZIARI			
CAPITOLO		GESTIONE DEI RESIDUI PASSIVI			
CODIFICA CAPITOLO	DENOMINAZIONE	RESIDUI INIZIO ESERCIZIO	PAGATI	RIMASTI DA PAGARE	TOTALI
59 U11001	FONDI DI RISERVA	0	0	0	0
60 U11002	ONERI VARI STRAORDINARI	0	0	0	0
Totale per la CATEGORIA: X		0	0	0	0
Totale per il TITOLO: I		6.359.072.416	3.290.484.418	2.064.763.844	6.355.248.262
TITOLO U2 SPESE IN CONTO CAPITALE					
CATEGORIA U211 ACQUISIZIONE BENI DI USO DUREVOLE ED OPERE IMMOBILIARI					
61 U21101	ACQUISTO IMMOBILI	322.000.000	0	322.000.000	322.000.000
62 U21102	SPESE MIGLIORIA	0	0	0	0
63 U21103	SPESE ALLESTIMENTO IMPIANTI	0	0	0	0
Totale per la CATEGORIA: XI		322.000.000	0	322.000.000	322.000.000

O 1996

11 DI 17

VARIAZIONI		GESTIONE DI CASSA				TOTALE RESIDUI PASSIVI A TERMINE ESERCIZIO
		PREVISIONI	PAGAMENTI	DIFFERENZA RISPETTO ALLE PREVISIONI		
in più	in meno					in più
0	0	1.000.000.000	0	0	1.000.000.000	0
0	0	300.000.000	19.350.000	0	280.650.000	20.000.000
0	0	1.300.000.000	19.350.000	0	1.280.650.000	20.000.000
0	3.824.154	296.483.000.000	286.615.080.201	1.816.938.747	11.784.858.646	6.861.989.369
0	0	0	0	0	0	322.000.000
0	0	0	0	0	0	0
0	0	0	0	0	0	0
0	0	0	0	0	0	322.000.000



[Signature]
 IL PRESIDENTE
 (Dr. Emilio Croce)

[Signature]
 IL TESORIERE
 (Dr. Alvaro Colli)

Spese					
CAPITOLO		GESTIONE DI COMPE			
CODIFICA CAPITOLO	DENOMINAZIONE	INIZIALI	PREVISIONI		DEFINITIVE
			VARIAZIONI		
			in aumento	in diminuzione	
	CATEGORIA U212 ACQUISIZIONI DI IMMOBILIZZAZIONI TECNICHE				
64 U21201	ACQUISTI DI AUTOMEZZI	0	0	0	0
65 U21202	ACQUISTI MOBILI, MACCHINE ED ATTREZZATURE TECNICHE CONNESSE CON LA ELABORAZIONE AUTOMATICA DATI	400.000.000	0	0	400.000.000
Totale per la CATEGORIA: XII		400.000.000	0	0	400.000.000
	CATEGORIA U213 PARTECIPAZIONI E ACQUISTO DI VALORI MOBILIARI				
66 U21301	ACQUISTO DI TITOLI EMESSI O GARANTITI DALLO STATO ED ASSIMILATI	0	0	0	0
67 U21302	IMPIEGHI DI DISPONIBILITA' IN TITOLI A BREVE TERMINE	0	0	0	0
Totale per la CATEGORIA: XIII		0	0	0	0
	CATEGORIA U214 CONCESSIONE DI CREDITI ED ANTICIPAZIONI				

E.N.P.A.F.

TENZA			DIFFERENZA RISPETTO ALLE PREVISIONI	
SOMME IMPEGNATE			In più	In meno
PAGATE	RIMASTE DA PAGARE	TOTALE IMPEGNI		
0	0	0	0	0
56.382.033	271.934.944	328.316.977	0	71.683.023
56.382.033	271.934.944	328.316.977	0	71.683.023
0	0	0	0	0
0	0	0	0	0
0	0	0	0	0

Spese

RENDICONTO FINANZIARI

CAPITOLO		GESTIONE DEI RESIDUI PASSIVI			
CODIFICA CAPITOLO	DENOMINAZIONE	RESIDUI INIZIO ESERCIZIO	PAGATI	RIMASTI DA PAGARE	TOTALI
	CATEGORIA U212 ACQUISIZIONI DI IMMOBILIZZAZIONI TECNICHE				
64 U21201	ACQUISTI DI AUTOMEZZI	0	0	0	0
65 U21202	ACQUISTI MOBILI, MACCHINE ED ATTREZZATURE TECNICHE CONNESSE CON LA ELABORAZIONE AUTOMATICA DATI	147.765.105	111.579.792	36.175.643	147.755.435
Totale per la CATEGORIA: XII		147.765.105	111.579.792	36.175.643	147.755.435
	CATEGORIA U213 PARTECIPAZIONI E ACQUISTO DI VALORI MOBILIARI				
66 U21301	ACQUISTO DI TITOLI EMESSI O GARANTITI DALLO STATO ED ASSIMILATI	0	0	0	0
67 U21302	IMPIEGHI DI DISPONIBILITA' IN TITOLI A BREVE TERMINE	0	0	0	0
Totale per la CATEGORIA: XIII		0	0	0	0
	CATEGORIA U214 CONCESSIONE DI CREDITI ED ANTICIPAZIONI				

0 1996

12 DI 17

VARIAZIONI		GESTIONE DI CASSA				TOTALE RESIDUI PASSIVI A TERMINE ESERCIZIO		
		PREVISIONI	PAGAMENTI	DIFFERENZA RISPETTO ALLE PREVISIONI				
In più	In meno					In più	In meno	
0	0	0	0	0	0	0	0	0
0	9.670	400.000.000	167.961.825	0	232.038.175	308.110.587		
0	9.670	400.000.000	167.961.825	0	232.038.175	308.110.587		
0	0	0	0	0	0	0	0	0
0	0	0	0	0	0	0	0	0
0	0	0	0	0	0	0	0	0



[Signature]
IL PRESIDENTE
 (Dr. *[Name]* Croce)

IL TESORIERE
 (Dr. *[Name]* Gallo)

Spese

CAPITOLO		GESTIONE DI COMPE			
CODIFICA CAPITOLO	DENOMINAZIONE	INIZIALI	PREVISIONI		DEFINITIVE
			In aumento	In diminuzione	
68 U21401	VERSAMENTI IN DEPOSITO	0	0	0	0
69 U21402	CONCESSIONE DI MUTUI A MEDIO E LUNGO TERMINE	0	0	0	0
70 U21403	CONCESSIONE DI PRESTITI AL PERSONALE - ART. 59 D.P.R. N. 509/79 E SUCCESSIVE MODIFICAZIONI	300.000.000	0	0	300.000.000
Totale per la CATEGORIA: XIV		300.000.000	0	0	300.000.000
	CATEGORIA U215 INDENNITA' DI ANZIANITA' E SIMILARI AL PERSONALE CESSATO DAL SERVIZIO				
U21501	INDENNITA' ANZIANITA' E SIMILARI A PERSONALE CESSATO DAL SERVIZIO	0	0	0	0
Totale per la CATEGORIA: XV		0	0	0	0
Totale per il TITOLO: II		700.000.000	0	0	700.000.000
	TITOLO U3 ESTINZIONE DI MUTUI ED ANTICIPAZIONI				
	CATEGORIA U316 RIMBORSI DI MUTUI				

E.N.P.A.F.

TENZA			DIFFERENZA RISPETTO ALLE PREVISIONI	
SOMME IMPEGNATE				
PAGATE	RIMASTE DA PAGARE	TOTALE IMPEGNI	In più	In meno
0	0	0	0	0
0	0	0	0	0
77.900.000	0	77.900.000	0	222.100.000
77.900.000	0	77.900.000	0	222.100.000
0	0	0	0	0
0	0	0	0	0
134.282.033	271.934.944	406.216.977	0	293.783.023

Spese		RENDICONTO FINANZIARI			
CAPITOLO		GESTIONE DEI RESIDUI PASSIVI			
CODIFICA CAPITOLO	DENOMINAZIONE	RESIDUI INIZIO ESERCIZIO	PAGATI	RIMASTI DA PAGARE	TOTALI
68 U21401	VERSAMENTI IN DEPOSITO	0	0	0	0
69 U21402	CONCESSIONE DI MUTUI A MEDIO E LUNGO TERMINE	20.900.000	0	20.900.000	20.900.000
70 U21403	CONCESSIONE DI PRESTITI AL PERSONALE - ART. 59 D.P.R. N. 509/79 E SUCCESSIVE MODIFICAZIONI	0	0	0	0
Totale per la CATEGORIA: XIV		20.900.000	0	20.900.000	20.900.000
	CATEGORIA U215 INDENNITA' DI ANZIANITA' E SIMILARI AL PERSONALE CESSATO DAL SERVIZIO				
U21501	INDENNITA' ANZIANITA' E SIMILARI A PERSONALE CESSATO DAL SERVIZIO	0	0	0	0
Totale per la CATEGORIA: XV		0	0	0	0
Totale per il TITOLO: II		490.665.105	111.579.792	379.075.643	490.655.436
	TITOLO U3 ESTINZIONE DI MUTUI ED ANTICIPAZIONI				
	CATEGORIA U316 RIMBORSI DI MUTUI				

0 1996

13 DI 17

VARIAZIONI		GESTIONE DI CASSA				TOTALE RESIDUI PASSIVI A TERMINE ESERCIZIO
In più	In meno	PREVISIONI	PAGAMENTI	DIFFERENZA RISPETTO ALLE PREVISIONI		
				In più	In meno	
0	0	0	0	0	0	0
0	0	0	0	0	0	20.900.000
0	0	300.000.000	77.900.000	0	222.100.000	0
0	0	300.000.000	77.900.000	0	222.100.000	20.900.000
0	0	0	0	0	0	0
0	0	0	0	0	0	0
0	9.670	700.000.000	245.861.825	0	454.138.175	651.010.587



IL PRESIDENTE
(Dr. Emilio Croce)

IL TESORIERE
(Dr. Alvise Gallin)

Spese		GESTIONE DI COMPE			
CAPITOLO		PREVISIONI			
CODIFICA CAPITOLO	DENOMINAZIONE	INIZIALI	VARIAZIONI		DEFINITIVE
			In aumento	In diminuzione	
71 U31601	RIMBORSO DI MUTUI PASSIVI	0	0	0	0
Totale per la CATEGORIA: XVI		0	0	0	0
	CATEGORIA U317 RIMBORSI DI ANTICIPAZIONI PASSIVE				
71bis U31701	ESTINZIONE ANTICIPAZIONE BANCARIA	0	0	0	0
Totale per la CATEGORIA: XVII		0	0	0	0
	CATEGORIA U318 RIMBORSI DI OBBLIGAZIONI				
U31801	RIMBORSI DI OBBLIGAZIONI	0	0	0	0
Totale per la CATEGORIA: XVIII		0	0	0	0
	CATEGORIA U319 RESTITUZIONE ALLE GESTIONI AUTONOME DI ANTICIPAZIONI				
U31901	RESTITUZIONE ALLE GESTIONI ECONOME DI ANTICIPAZIONI	0	0	0	0

E.N.P.A.F.

TENZA			DIFFERENZA RISPETTO ALLE PREVISIONI	
SOMME IMPEGNATE			In più	In meno
PAGATE	RIMASTE DA PAGARE	TOTALE IMPEGNI		
0	0	0	0	0
0	0	0	0	0
0	927.111.010	927.111.010	927.111.010	0
0	927.111.010	927.111.010	927.111.010	0
0	0	0	0	0
0	0	0	0	0
0	0	0	0	0

Spese

RENDICONTO FINANZIARI

CAPITOLO		GESTIONE DEI RESIDUI PASSIVI			
		RESIDUI INIZIO ESERCIZIO	PAGATI	RIMASTI DA PAGARE	TOTALI
CODIFICA CAPITOLO	DENOMINAZIONE				
71 U31601	RIMBORSO DI MUTUI PASSIVI	27.919.743	19.792.033	8.127.710	27.919.743
Totale per la CATEGORIA: XVI		27.919.743	19.792.033	8.127.710	27.919.743
	CATEGORIA U317 RIMBORSI DI ANTICIPAZIONI PASSIVE				
71bis U31701	ESTINZIONE ANTICIPAZIONE BANCARIA	14.511.955.230	14.511.955.230	0	14.511.955.230
Totale per la CATEGORIA: XVII		14.511.955.230	14.511.955.230	0	14.511.955.230
	CATEGORIA U318 RIMBORSI DI OBBLIGAZIONI				
U31801	RIMBORSI DI OBBLIGAZIONI	0	0	0	0
Totale per la CATEGORIA: XVIII		0	0	0	0
	CATEGORIA U319 RESTITUZIONE ALLE GESTIONI AUTONOME DI ANTICIPAZIONI				
U31901	RESTITUZIONE ALLE GESTIONI ECONOME DI ANTICIPAZIONI	0	0	0	0

O 1996

14 DI 17

VARIAZIONI		GESTIONE DI CASSA				TOTALE RESIDUI PASSIVI A TERMINE ESERCIZIO
		PREVISIONI	PAGAMENTI	DIFFERENZA RISPETTO ALLE PREVISIONI		
In più	In meno					In più
0	0	0	19.792.033	19.792.033	0	8.127.710
0	0	0	19.792.033	19.792.033	0	8.127.710
0	0	0	14.511.955.230	14.511.955.230	0	927.111.010
0	0	0	14.511.955.230	14.511.955.230	0	927.111.010
0	0	0	0	0	0	0
0	0	0	0	0	0	0
0	0	0	0	0	0	0



IL PRESIDENTE
(Dr. Emilio Croce)

IL TESORIERE
(Dr. Alvaro Gallini)

Spese					
CAPITOLO		GESTIONE DI COMPE			
CODIFICA CAPITOLO	DENOMINAZIONE	INIZIALI	PREVISIONI		DEFINITIVE
			In aumento	in diminuzione	
Totale per la CATEGORIA: XIX		0	0	0	0
	CATEGORIA U320				
	ESTINZIONE DEBITI DIVERSI				
U3201	ESTINZIONE DEBITI DIVERSI	0	0	0	0
Totale per la CATEGORIA: XX		0	0	0	0
Totale per il TITOLO: III		0	0	0	0
	TITOLO U4				
	PARTITE DI GIRO				
	CATEGORIA U421				
	SPESE AVENTI NATURA DI PARTITE DI GIRO				
72 U42101	RITENUTE ERARIALI SU R.L.D. E REDDITI ASSIMILATI	33.000.000.000	0	0	33.000.000.000
73 U42102	RITENUTE ERARIALI SU R.L.A.	500.000.000	0	0	500.000.000
74 U42103	RITENUTE PREVIDENZIALI ED ASSISTENZIALI (PERSONALE PORTIERI ED ASSIMILATI)	1.700.000.000	0	0	1.700.000.000

E.N.P.A.F.

TENZA			DIFFERENZA RISPETTO ALLE PREVISIONI	
SOMME IMPEGNATE			in più	in meno
PAGATE	RIMASTE DA PAGARE	TOTALE IMPEGNI		
0	0	0	0	0
0	0	0	0	0
0	0	0	0	0
0	927.111.010	927.111.010	927.111.010	0
27.041.150.061	5.162.194.456	32.203.344.517	0	796.655.483
487.105.000	80.122.000	567.227.000	67.227.000	0
1.342.024.610	252.594.136	1.594.618.746	0	105.381.254

Spese		RENDICONTO FINANZIARI			
CAPITOLO		GESTIONE DEI RESIDUI PASSIVI			
CODIFICA CAPITOLO	DENOMINAZIONE	RESIDUI INIZIO ESERCIZIO	PAGATI	RIMASTI DA PAGARE	TOTALI
Totale per la CATEGORIA: XIX		0	0	0	0
	CATEGORIA U320 ESTINZIONE DEBITI DIVERSI				
U3201	ESTINZIONE DEBITI DIVERSI	0	0	0	0
Totale per la CATEGORIA: XX		0	0	0	0
Totale per il TITOLO: III		14.539.874.973	14.531.747.263	8.127.710	14.539.874.973
	TITOLO U4 PARTITE DI GIRO				
	CATEGORIA U421 SPESE AVENTI NATURA DI PARTITE DI GIRO				
72 U42101	RITENUTE ERARIALI SU R.L.D. E REDDITI ASSIMILATI	5.025.374.668	5.025.374.668	0	5.025.374.668
73 U42102	RITENUTE ERARIALI SU R.L.A.	56.853.000	56.853.000	0	56.853.000
74 U42103	RITENUTE PREVIDENZIALI ED ASSISTENZIALI (PERSONALE PORTIERI ED ASSIMILATI)	246.044.712	246.044.712	0	246.044.712

0 1996

15 DI 17

VARIAZIONI		GESTIONE DI CASSA				TOTALE RESIDUI PASSIVI A TERMINE ESERCIZIO		
		PREVISIONI	PAGAMENTI	DIFFERENZA RISPETTO ALLE PREVISIONI				
In più	In meno					In più	In meno	
0	0	0	0	0	0	0	0	0
0	0	0	0	0	0	0	0	0
0	0	0	0	0	0	0	0	0
0	0	0	14.531.747.263	14.531.747.263	0	0	0	935.238.720
0	0	33.000.000.000	32.066.524.729	0	0	933.475.271	0	5.162.194.456
0	0	500.000.000	543.958.000	43.958.000	0	0	0	80.122.000
0	0	1.700.000.000	1.588.069.322	0	0	111.930.678	0	252.594.136



[Signature]
IL PRESIDENTE
 (Dr. Emilio Croce)

IL TESORIERE
 (Dr. Alvaro Gallina)

Spese					
CAPITOLO		GESTIONE DI COMPE			
CODIFICA CAPITOLO	DENOMINAZIONE	INIZIALI	PREVISIONI		DEFINITIVE
			VARIAZIONI		
			In aumento	In diminuzione	
75 U42104	TRATTENUTE PER CONTO TERZI - DEPOSITI CAUZIONALI	1.000.000.000	0	0	1.000.000.000
76 U42105	RIMBORSI DI SOMME PAGATE PER CONTO TERZI - FONDO SPESE ISTRUTTORIA MUTUI IPOTECARI	0	0	0	0
77 U42106	PARTITE IN CONTO SOSPESI	1.000.000.000	0	0	1.000.000.000
78 U42107	MAGGIORAZIONE TRATTAMENTO PENSIONISTICO EX COMBATTENTI ART. 6 LEGGE 15.4.85 N. 140	500.000.000	0	0	500.000.000
79 U42108	INTROITI PER CONTO ASSICURAZIONE MALATTIA	0	0	0	0
Totale per la CATEGORIA: XXI		37.700.000.000	0	0	37.700.000.000
Totale per il TITOLO: IV		37.700.000.000	0	0	37.700.000.000

E.N.P.A.F.

TENZA			DIFFERENZA RISPETTO ALLE PREVISIONI	
SOMME IMPEGNATE			In più	In meno
PAGATE	RIMASTE DA PAGARE	TOTALE IMPEGNI		
3.606.900	819.932.420	823.539.320	0	176.460.680
0	0	0	0	0
1.772.971.602	2.193.660.862	3.966.632.464	2.966.632.464	0
289.000.819	0	289.000.819	0	210.999.181
0	0	0	0	0
30.935.858.992	8.508.503.874	39.444.362.866	3.033.859.464	1.289.496.598
30.935.858.992	8.508.503.874	39.444.362.866	3.033.859.464	1.289.496.598

Spese

RENDICONTO FINANZIARI

CAPITOLO		GESTIONE DEI RESIDUI PASSIVI			
CODIFICA CAPITOLO	DENOMINAZIONE	RESIDUI INIZIO ESERCIZIO	PAGATI	RIMASTI DA PAGARE	TOTALI
75 U42104	TRATTENUTE PER CONTO TERZI - DEPOSITI CAUZIONALI	3.076.139.911	44.403.300	3.031.736.611	3.076.139.911
76 U42105	RIMBORSI DI SOMME PAGATE PER CONTO TERZI - FONDO SPESE ISTRUTTORIA MUTUI IPOTECARI	62.944.072	0	62.944.072	62.944.072
77 U42106	PARTITE IN CONTO SOSPESI	798.683.501	63.593.351	735.090.150	798.683.501
78 U42107	MAGGIORAZIONE TRATTAMENTO PENSIONISTICO EX COMBATTENTI ART. 6 LEGGE 15.4.85 N. 140	0	0	0	0
79 U42108	INTROITI PER CONTO ASSICURAZIONE MALATTIA	0	0	0	0
Totale per la CATEGORIA: XXI		9.266.039.864	6.436.269.031	3.829.770.833	9.266.039.864
Totale per il TITOLO: IV		9.266.039.864	6.436.269.031	3.829.770.833	9.266.039.864

0 1996

16 DI 17

VARIAZIONI		GESTIONE DI CASSA				TOTALE RESIDUI PASSIVI A TERMINE ESERCIZIO
		PREVISIONI	PAGAMENTI	DIFFERENZA RISPETTO ALLE PREVISIONI		
In più	In meno					In più
0	0	1.000.000.000	48.010.200	0	951.989.800	3.851.669.031
0	0	0	0	0	0	62.944.072
0	0	1.000.000.000	1.836.564.953	836.564.953	0	2.928.751.012
0	0	500.000.000	289.000.819	0	210.999.181	0
0	0	0	0	0	0	0
0	0	37.700.000.000	36.372.128.023	880.522.953	2.208.394.930	12.338.274.707
0	0	37.700.000.000	36.372.128.023	880.522.953	2.208.394.930	12.338.274.707



IL PRESIDENTE
(Dr. Emilio Croce)

IL TESORIERE
(Dr. Alvice Gollino)

Spese

CAPITOLO		GESTIONE DI COMPE			
CODIFICA CAPITOLO	DENOMINAZIONE	INIZIALI	PREVISIONI		DEFINITIVE
			VARIAZIONI		
			In aumento	In diminuzione	

U1	I	SPESE CORRENTI	297.403.000.000	1.191.000.000	1.000.000.000	297.594.000.000
U2	II	SPESE IN CONTO CAPITALE	700.000.000	0	0	700.000.000
U3	III	ESTINZIONE DI MUTUI ED ANTICIPAZIONI	0	0	0	0
U4	IV	PARTITE DI GIRO	37.700.000.000	0	0	37.700.000.000
Totale per le Spese:			335.803.000.000	1.191.000.000	1.000.000.000	335.994.000.000

E.N.P.A.F.

TENZA			DIFFERENZA RISPETTO ALLE PREVISIONI	
SOMME IMPEGNATE			In più	In meno
PAGATE	RIMASTE DA PAGARE	TOTALE IMPEGNI		

Riepilogo totali

283.224.695.783	3.787.226.626	287.011.821.308	0	10.682.178.692
134.282.033	271.934.944	406.216.977	0	293.783.023
0	927.111.010	927.111.010	927.111.010	0
30.935.858.992	8.608.603.874	39.444.362.866	3.033.859.464	1.289.496.698
314.294.736.808	13.494.776.363	327.789.612.161	3.960.970.474	12.166.468.313

Spese **RENDICONTO FINANZIARI**

CAPITOLO		GESTIONE DEI RESIDUI PASSIVI			
CODIFICA CAPITOLO	DENOMINAZIONE	RESIDUI INIZIO ESERCIZIO	PAGATI	RIMASTI DA PAGARE	TOTALI

per titolo

U1	I	SPESE CORRENTI	5.359.072.416	3.290.484.418	2.064.763.844	6.355.248.262
U2	II	SPESE IN CONTO CAPITALE	490.665.105	111.679.792	379.076.643	490.655.436
U3	III	ESTINZIONE DI MUTUI ED ANTICIPAZIONI	14.539.874.973	14.531.747.263	8.127.710	14.539.874.973
U4	IV	PARTITE DI GIRO	9.266.039.864	5.436.269.031	3.829.770.833	9.266.039.864
Totale per le Spese:			29.655.652.358	23.370.080.604	6.281.738.030	29.651.818.634

ENTRATA PR

O 1996

17 DI 17

0 1996

17 DI 17

VARIAZIONI		GESTIONE DI CASSA				TOTALE RESIDUI PASSIVI A TERMINE ESERCIZIO
		PREVISIONI	PAGAMENTI	DIFFERENZA RISPETTO ALLE PREVISIONI		
In più	In meno			In più	In meno	
0	3.824.154	296.483.000.000	286.616.080.201	1.816.938.747	11.784.868.646	6.851.989.369
0	9.670	700.000.000	246.861.826	0	454.138.176	651.010.687
0	0	0	14.531.747.263	14.531.747.263	0	936.238.720
0	0	37.700.000.000	36.372.128.023	880.622.963	2.208.394.930	12.338.274.707
0	3.833.824	334.883.000.000	337.664.817.312	17.229.208.963	14.447.391.661	19.776.613.383



IL PRESIDENTE
(Dr. Emilio Croce)

IL TESORIERE
(Dr. Alvise Gallo)

0 1996

17 DI 17

VARIAZIONI		GESTIONE DI CASSA				TOTALE RESIDUI PASSIVI A TERMINE ESERCIZIO
		PREVISIONI	PAGAMENTI	DIFFERENZA RISPETTO ALLE PREVISIONI		
In più	In meno			In più	In meno	
0	3.824.154	296.483.000.000	286.616.080.201	1.816.938.747	11.784.868.646	6.851.989.369
0	9.670	700.000.000	246.861.826	0	454.138.176	651.010.687
0	0	0	14.531.747.263	14.531.747.263	0	936.238.720
0	0	37.700.000.000	36.372.128.023	880.622.963	2.208.394.930	12.338.274.707
0	3.833.824	334.883.000.000	337.664.817.312	17.229.208.963	14.447.391.661	19.776.613.383



IL PRESIDENTE
(Dr. Emilio Croce)

IL TESORIERE
(Dr. Alvise Gallo)

CONTO ECONOMICO GENERALE

PARTE
Entrate e spese

TITOLO I
Entrate correnti
Categoria 1^a - Aliquote contributive 260.460.105.984

TITOLO II
Entrate derivanti da trasferimenti correnti
Categoria 3^a - Trasferimenti da parte dello Stato 11.144.856.805

TITOLO III
Altre entrate
Categoria 8^a - Redditi e proventi patrimoniali 17.632.228.537
Categoria 9^a - Poste correttive e compensative di spese correnti 4.856.512.148
TOTALE PARTE PRIMA (1) **294.093.703.474**

PARTE
Componenti che non danno
671.406.579
3.824.154
760.000

a) variazione in aumento dei residui attivi
b) variazione in diminuzione dei residui passivi
c) costo reale per la concessione di prestiti al personale
di cui all'art. 59 D.P.R. 509/79 e successive modificazioni
d) fitto figurativo dei locali adibiti ad uso uffici dell'Ente
TOTALE PARTE SECONDA (2) 22.000.000
TOTALE GENERALE (1+2) **697.990.733**
294.791.694.207

DELL'ESERCIZIO 1996

PRIMA

finanziarie correnti

TITOLO I

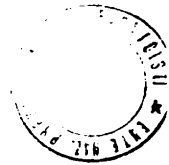
Spese correnti	
Categoria 1 ^a - Spese per gli Organi dell'Ente	250.087.880
Categoria 2 ^a - Oneri per il personale in attività di servizio	4.316.744.945
Categoria 4 ^a - Spese per l'acquisto di beni di consumo e di servizi	11.840.428.515
Categoria 5 ^a - Spese per prestazioni istituzionali	280.697.195.846
Categoria 6 ^a - Trasferimenti passivi	154.971.334
Categoria 7 ^a - Oneri finanziari	1.208.437.202
Categoria 8 ^a - Oneri tributari	8.216.369.816
Categoria 9 ^a - Poste correttive e compensative di entrate correnti	288.235.770
Categoria 10 ^a - Spese non classificabili in altre voci	39.350.000
TOTALE PARTE PRIMA (1)	287.011.921.308

SECONDA

luogo a movimenti finanziari

a) variazione in diminuzione dei residui attivi	
b) costo reale per la concessione di prestiti al personale di cui all'art. 59 D.P.R. 509/79 e successive modificazioni	353.923.138
c) fitto figurativo dei locali adibiti ad uso uffici dell'Ente	760.000
d) quota ammortamento mobili, macchine ed attrezzature connesse con la elaborazione automatica dati	
e) quote per adeguamento fondo indennità anzianità al personale e portieri	22.000.000
f) quota ammortamento immobili	96.720.861
	192.849.694

TOTALE PARTE SECONDA (2)	1.093.874.205
TOTALE GENERALE (1+2)	1.760.127.898
AVANZO ECONOMICO	288.771.949.206
TOTALE A PAREGGIO	6.019.745.001
	294.791.694.207



IL PREFETTO
(Dr. Enrico Croce)

IL TESORIERE
(Dr. Alice Gaudenzi)

SITUAZIONE PATRIMONIALE al 31/12/1996					
N.	ATTIVITA'	Consistenza		Differenza	
		al 1/1/96	al 31/12/96	in più	in meno
1	Disponibilità liquide: - cassa interna - depositi presso Istituto Tesoriere - depositi presso Istituti di Credito - c/c postale	32.577.564 3.139.163.690 4.022.205.225 7.193.946.479	39.271.994 3.910.757.540 512.706.491 4.462.736.025	6.694.430 771.593.850 776.266.280	3.509.498.734 3.509.498.734
2	Residui attivi: - crediti verso iscritti e terzi contribuenti - crediti diversi	79.198.957.404 28.122.880.341	78.264.420.201 29.541.241.500	1.418.361.159 1.418.361.159	934.537.203 934.537.203
3	Crediti bancari e finanziari: - mutui ipotecari - depositi cauzionali - prestiti al personale	107.321.837.745 905.071.513 68.360.472 494.573.392	107.805.861.701 428.652.751 68.360.472 417.297.131	3.597.471 77.900.000 81.497.471	480.016.233 155.176.261 635.192.494
4	Investimenti mobiliari: - titoli emessi o garantiti dallo Stato	1.468.005.377 13.775.000	914.310.354 10.800.000		3.175.000
5	Immobili: - edifici - sede E.N.P.A.F.	54.237.783.096 488.390.125	54.237.783.096 488.390.125		
6	Immobilizzazioni tecniche: - automezzi, mobili e macchine ed attrezzature connesse con la elaborazione automatica dati	54.726.173.221	54.726.173.221		
7	Valori mobiliari: - eredità Ragazzi Enzo	1.459.580.884 92.590	1.787.888.191 92.590	328.316.977	9.670
TOTALE ATTIVITA'		172.183.411.286	169.707.462.052	2.608.463.987	5.082.413.101
9	Conti d'ordine - valori polizze personale per indennità anzianità	2.973.884.506	2.893.700.399		80.184.107

SITUAZIONE PATRIMONIALE al 31/12/1996					
N.	PASSIVITA'	Consistenza		Differenza	
		all'1/1/96	al 31/12/96	in più	in meno
1	Residui passivi: - residuo dare per acquisto immobili - depositi cauz. li derivanti da contratti di affitto - residuo dare per mutui - residuo dare per acquisto mobili e macchine - debiti diversi	322.000.000 3.076.139.911 20.900.000 147.765.105 11.548.972.369 15.115.777.365	322.000.000 3.851.669.031 20.900.000 308.110.587 14.338.595.045 18.841.274.863	823.539.320 271.934.944 2.789.622.676 3.685.066.940	48.010.200 111.589.462 159.599.662
2	Debiti di tesoreria: - anticipazioni bancarie	14.511.955.230	927.111.010	927.111.010	14.511.955.230
3	Depositi bancari e finanziari: - mutui passivi	27.919.743	8.127.710		19.792.033
4	Fondi di accantonamento vari: - fondo liquidazione indennità personale	1.293.073.502	1.485.923.196	192.849.694	
5	Poste rettificative dell'attivo: - fondo svalutazione crediti - fondo ammortamento automezzi, mobili e macchine d'ufficio - fondo ammortamento immobili	3.934.738 1.278.790.162 10.938.742.050 12.221.466.950	3.934.738 1.375.511.023 12.032.616.255 13.412.062.016	96.720.861 1.093.874.205 1.190.595.066	
6	Legato Formaglia	78.900	78.900		
7	Eredità Ragazzi Enzo	702.590	702.590		
TOTALE PASSIVITA'		43.170.974.390	34.676.260.045	8.494.714.345	14.691.346.925
8	Patrimonio netto: - riserva tecnica - gestione assistenza - riserva tecnica - gestione previdenza - fondo riserva ordinaria - fondo riserva straordinaria	3.509.259.701 124.985.281.905 18.480.650 499.414.740	3.509.259.701 124.985.281.905 18.480.650 499.414.740		
9	Avanzo patrimoniale: - avanzo economico dell'esercizio TOTALE A PAREGGIO	172.183.411.296	169.707.462.082	6.019.745.001 12.215.397.711	14.691.346.925
10	Conti d'ordine - valori polizze personale per indennità di anzianità	2.973.884.506	2.893.700.399		80.184.107



IL PRACONDATE
(Dr. Alvise Gallo)

IL TESORIERE
(Dr. Alvise Gallo)

SITUAZIONE AMMINISTRATIVA DELL'ESERCIZIO 1996

Consistenza di cassa all'inizio dell'esercizio	7.193.946.479
Riscossioni:	
- in conto competenza	292.938.950.991
- in conto residui	<u>41.994.655.867</u>
	334.933.606.858
Pagamenti:	
- in conto competenza	314.294.736.808
- in conto residui	<u>23.370.080.504</u>
	337.664.817.312
Consistenza di cassa alla fine dell'esercizio	4.462.738.026
Residui attivi:	
- degli esercizi precedenti	65.641.067.848
- dell'esercizio	<u>42.164.593.853</u>
	107.805.661.701
Residui passivi:	
- degli esercizi precedenti	6.281.738.030
- dell'esercizio	<u>13.494.775.353</u>
	19.776.513.383
Avanzo di amministrazione alla fine dell'esercizio	92.491.884.343



IL PRESIDENTE
(Dr. Emilio Croce)

IL TESORIERE
(Dr. Alvise Galvani)

CONTO ECONOMICO GESTIONE ASSISTENZA

PARTE
Entrate e spese

TITOLO I	
Entrate correnti	
Categoria 1 [^] - Aliquote contributive	2.943.180.000
TITOLO III	
Altre entrate	
Categoria 8 [^] - Redditi e proventi patrimoniali	97.961.857
Categoria 9 [^] - Poste correttive e compensative di spese correnti	370.000
TOTALE PARTE PRIMA (1)	3.041.511.857

PARTE
Componenti che non danno

TOTALE A PAREGGIO	3.041.511.857
--------------------------	----------------------

DELL'ESERCIZIO 1996

allegato 1

PRIMA
finanziarie correnti

TITOLO I	
Spese correnti	
Categoria 1 ^a - Spese per gli Organi dell'Ente	2.075.730
Categoria 2 ^a - Oneri per il personale in attività di servizio	35.828.984
Categoria 4 ^a - Spese per l'acquisto di beni di consumo e di servizi	36.868.517
Categoria 5 ^a - Spese per prestazioni istituzionali	2.155.430.000
Categoria 9 ^a - Poste correttive e compensative di entrate correnti	2.707.027
TOTALE PARTE PRIMA (1)	2.232.910.258

SECONDA
luogo a movimenti finanziari

a) variazione in diminuzione dei residui attivi

	680.000
TOTALE PARTE SECONDA (2)	680.000
TOTALE GENERALE (1+2)	2.233.590.258
AVANZO ECONOMICO	807.921.599
TOTALE A PAREGGIO	3.041.511.857



IL PRESIDENTE
(Dr. Guido Cracco)

IL TESORIERE
(Dr. Alvise Gallina)

CONTO ECONOMICO GESTIONE PREVIDENZA

	PARTE
	Entrate e spese
TITOLO I	
Entrate correnti	
Categoria 1 ^a - Aliquote contributive	257.516.925.984
TITOLO II	
Entrate derivanti da trasferimenti correnti	
Categoria 3 ^a - Trasferimenti da parte dello Stato	11.144.856.805
TITOLO III	
Altre entrate	
Categoria 8 ^a - Redditi e proventi patrimoniali	17.534.266.680
Categoria 9 ^a - Poste correttive e compensative di spese correnti	4.856.142.148
TOTALE PARTE PRIMA (1)	291.052.191.617
	PARTE
	Componenti che non danno
a) variazione in aumento dei residui attivi	671.406.579
b) variazione in diminuzione dei residui passivi	3.824.154
c) costo reale per la concessione di prestiti al personale di cui all'art. 59 D.P.R. 509/79 e successive modificazioni	760.000
d) fido figurativo dei locali adibiti ad uso uffici dell'Ente	22.000.000
TOTALE PARTE SECONDA (2)	697.990.733
TOTALE GENERALE (1+2)	291.750.182.350

allegato 2

DELL'ESERCIZIO 1996

PRIMA

finanziarie correnti

TITOLO I

Spese correnti

Categoria 1 ^a - Spese per gli Organi dell'Ente	248.012.150
Categoria 2 ^a - Oneri per il personale in attività di servizio	4.280.915.961
Categoria 4 ^a - Spese per l'acquisto di beni di consumo e di servizi	11.803.559.998
Categoria 5 ^a - Spese per prestazioni istituzionali	258.541.765.846
Categoria 6 ^a - Trasferimenti passivi	154.971.334
Categoria 7 ^a - Oneri finanziari	1.208.437.202
Categoria 8 ^a - Oneri tributari	8.216.369.816
Categoria 9 ^a - Poste correttive e compensative di entrate correnti	285.528.743
Categoria 10 ^a - Spese non classificabili in altre voci	39.350.000
TOTALE PARTE PRIMA (1)	254.778.911.050

254.778.911.050


SECONDA

luogo a movimenti finanziari

a) variazione in diminuzione dei residui attivi	353.243.138
b) costo reale per la concessione di prestiti al personale di cui all'art. 59 D.P.R. 509/79 e successive modificazioni	760.000
c) fitto figurativo dei locali adibiti ad uso uffici dell'Ente	22.000.000
d) quota ammortamento mobili, macchine ed attrezzature connesse con la elaborazione automatica dati	96.720.861
e) quote per adeguamento fondo indennità anzianità al personale e portieri	192.849.694
f) quota ammortamento immobili	1.093.874.205

TOTALE PARTE SECONDA (2)	1.759.447.898
TOTALE GENERALE (1+2)	256.538.358.948
AVANZO ECONOMICO	5.211.823.402
TOTALE A PAREGGIO	291.750.182.350

TOTALE PARTE SECONDA (2)
TOTALE GENERALE (1+2)
AVANZO ECONOMICO
TOTALE A PAREGGIO



(Dr. Alvise C...
Dr. Alvise C...

IL TEGORIBER
(Dr. Alvise C...)

Residui Attivi al 31.12.1996 relativi agli esercizi precedenti (art. 3 D.P.R. n. 696/79)

CODICE	DESCRIZIONE CAPITOLI	TOTALE RESIDUI AL 31.12.96		RIACCERTAMENTI 1996		TOTALE	RISCOSSI	RESIDUI AL 31.12.1996	res. 83 e prec.
		15.019.007.554	315.437.048	arramto	diminuzione				
1.01.01.0	Contributi previdenza ordinari	15.019.007.554	315.437.048	671.406.579	70.815.361	14.948.192.193	11.141.925.330	3.806.266.863	14.709.581.901
1.01.03.0	Contributi assistenza	315.437.048	58.961.594.263		680.000	314.757.048	314.087.048	670.000	
1.01.04.0	Contributo 0,90% - Legge 11.7.1977, n. 395	58.961.594.263				59.633.000.842	22.633.343.858	36.999.656.984	
1.01.05.0	Quote di partecipazione degli iscritti all'onere della gestione previdenza								
	risconti di periodi di anzianità								
1.01.07.0	Indennità di maternità per le libere professioniste - Legge 11.12.90 n. 395	4.488.008.477			250.244.713	4.237.763.764	1.286.860.023	2.950.903.741	
1.01.08.0	Contributi previdenza aggiuntiva	251.197.738			522.000	250.675.738	250.407.738	268.000	
2.03.01.0	Contributo 0,15% - art. 20 D.P.R. 21.2.1989 n. 84	163.712.324				163.712.324	163.712.324		
3.08.01.0	Affitti di immobili	18.029.042.541			16.565.946	16.012.476.595	4.296.015.272	13.716.461.323	
3.08.03.0	Interessi attivi su mutui	3.902.442.748			1.186.309	3.902.442.748	893.850.753	3.208.491.995	189.490.487
3.08.04.0	Interessi attivi su depositi e c/c	77.069.468			34	75.883.159	612.453	75.270.706	10.980.365
3.08.05.0	Interessi su deposito Ragazzi Enzo - gestione assistenza -	419.723.680				419.723.646	419.723.646		
3.08.06.0	Interessi su quote di partecipazione degli iscritti all'onere della gestione previdenza per riscatti di periodi di anzianità	2.750			2.750	2.750			
3.08.07.0	Interessi su prestiti al personale	15.760.176			12.433.064	3.327.114	3.327.114		
3.08.08.0	Interessi di mora	30.631				30.631	30.631		
3.09.01.0	Recuperi di spese sostenute per conto gestione immobili	3.158.987			1.475.711	1.683.276	683.520	999.756	
3.09.05.0	Recuperi di spese sostenute per conto gestione assicurazione malattie	1.042.762.022				1.042.762.022	274.930.800	767.831.222	63.458.285
4.14.02.0	Ricossione mutui a medio e lungo termine	72.948.612				72.948.612		72.948.612	72.948.612
4.14.03.0	Ricossione di prestiti al personale	212.077.533			3.597.471	208.480.062	6.116.777	202.363.285	12.311.575
7.22.02.0	Ritirate erariali su R.L.A.	352.217				352.217	352.217		
7.22.05.0	Rimborsi di somme pagate per conto terzi - fondo spese istruttoria mutui ipotecari	17.800				17.800		17.800	17.800
7.22.06.0	Partite in conto sospesi	3.644.693				3.644.693		3.644.693	
7.22.07.0	Magiorazione trattamento pensionistico ex combattenti - art 6 L. 140/85, art. L. 544/88	3.753.073.022				3.753.073.022	211.810.463	3.541.262.559	1.057.533.803
7.22.08.0	Introiti per conto gestione assicurazioni malattie	586.245.561				586.245.561	298.763.150	289.482.411	4.527.898
	TOTALI	107.321.837.748		871.406.579	367.820.609	107.638.723.746	41.984.668.867	68.641.057.848	16.120.840.726

Allegato 3

ANNO DI COMPETENZA												
residui 1994	residui 1995	residui 1996	residui 1997	residui 1998	residui 1999	residui 1990	residui 1991	residui 1992	residui 1993	residui 1994	residui 1995	
		33.659.801	263.898.221	702.385.719	1.594.706.849	1.964.332.829	1.498.603.050	8.133.847.560	3.627.275.785	4.127.590.874	3.806.286.863	670.000
30.729.790	34.617.827	78.837.303	104.477.398	195.013.803	1.142.639.466	2.034.241.802	2.073.473.855	1.849.601.188	1.963.687.928	2.859.517.864	1.953.299.200	343.776.395
2.781.650	5.510.068	6.745.466	6.324.466	6.095.584	214.557.070	230.810.514	410.066.144	269.007.062	402.833.157	407.093.871	940.987.771	2.960.903.741
					4.884.396	4.621.092	3.476.225	4.675.527	5.021.704	7.103.403	7.048.760	268.000
26.653.443	39.985.453	26.393.991	41.939.477	59.149.400	56.281.634	42.684.415	38.954.110	44.697.975	145.202.940	85.380.102	999.756	
4.220.010	6.471.557	9.056.984	13.540.044	13.715.566	9.599.444	12.559.314	13.891.606	16.083.028	17.525.756	31.054.066	42.334.335	
1.844.693												750.000
9.695.963	10.633.617	11.025	58.168.345	212.829.688	339.279.046	87.911.545	272.376.004	382.290.906	467.738.773	266.763.003	378.030.841	
78.928.648	97.218.622	194.704.850	488.348.948	1.190.239.760	3.361.947.906	4.377.161.611	4.310.842.994	10.700.203.246	6.629.288.043	7.828.118.836	10.808.232.888	285.868.889



IL PICO D'ORITE
(Dr. Emilio Croce)

IL TICO GRIENE
(Dr. Amiso Galina)

Residui Passivi al 31.12.1996 relativi agli esercizi precedenti (art. 3 D.P.R. n. 696/79)

CODICE	DESCRIZIONE CAPITOLI	TOTALE	RIACCERTAMENTI 1996		TOTALE	PAGATI	RESIDUI AL 31.12.1996
		RESIDUI AL 31.12.96	aumento	diminuzione			
1.01.01.0	Compensi fissi, medaglie presenza, ind. Missione, rimb. spese viaggio Presidente, OO.CC., Commissioni e Collegio Sindaci	17.202.630			17.202.630	17.202.630	-
1.02.02.0	Compensi per lavoro straordinario ed incentivi alla produttività e maggiorazione di stipendi per turni	290.430.353			290.430.353	290.430.353	-
1.02.03.0	Indennità e rimborsi spese trasporto per missioni all'interno	456.420			456.420	456.420	-
1.02.05.0	Oneri previdenziali ed assistenziali scarico dell'Ente	109.693.985			109.693.985	109.693.985	-
1.04.01.0	Spese per l'acquisto di cancelleria e stampati	13.828.106		398.576	13.431.530	13.136.410	295.120
1.04.04.0	Manutenzione, riparazione attrezzature tecniche	4.551.302		2.297	4.549.005	4.120.605	428.400
1.04.11.0	Manutenzione, riparazione locali uffici	619.192.998			619.192.998	572.874.879	46.318.119
1.04.12.0	Combustibile ed energia elettr. per riscaldamento e condizionatori uffici	23.689.301		51.747	23.637.554	19.028.933	4.608.621
1.04.15.0	Consulenza legali, tecniche ed attuariali	199.092.624			199.092.624	22.794.021	176.298.603
1.04.16.0	Oneri centro elaborazione dati	65.468.445			65.468.445	46.523.288	18.945.157
1.04.17.0	Energia elettrica ed acqua uffici	6.036.000			6.036.000	6.036.000	-
1.04.18.0	Spese varie di amministrazione generale	178.500			178.500	-	178.500
1.04.19.0	Servizio pulizie uffici	9.787.750			9.787.750	9.787.750	-
1.04.27.0	Spese per il servizio di portierato	53.075.274			53.075.274	53.075.274	-
1.04.28.0	Servizio idrico e di illuminazione	122.624.000		2.594.000	120.030.000	120.030.000	-
1.04.30.0	Manutenzione ordinaria immobili	860.064.453		63.871	860.000.582	331.784.463	528.216.119
1.04.31.0	Manutenzione straordinaria immobili	1.396.834.962		6	1.396.834.956	453.696.499	943.138.457
1.04.32.0	Consulenza e prestazioni tecniche esterne	119.714.650		270.800	119.443.850	74.983.900	44.459.950
1.04.35.0	Spese per il servizio di riscaldamento	23.592.940			23.592.940	5.414.500	18.178.440
1.04.37.0	Indennità di avviamento commerciale a conduttori - L. 15/87	59.533.200			59.533.200	14.148.000	45.385.200
1.05.03.0	Indennità di maternità per le libere professioniste L. 11.12.1990, n. 379	1.277.110.088			1.277.110.088	1.061.238.597	195.871.491
1.06.01.0	Interventi assistenziali a favore del personale in servizio - art. 59 DPR 509/79 e successive modificazioni	34.896.500			34.896.500	-	34.896.500
1.07.01.0	Interessi passivi diversi	48.438.603			48.438.603	40.893.436	7.545.167
1.08.02.0	Imposte, tasse e tributi sul patrimonio immobiliare	3.579.332		444.857	3.134.475	3.134.475	-
2.11.01.0	Acquisto immobili	322.000.000			322.000.000	-	322.000.000
2.12.02.0	Acquisto mobili, macchine ed attrezzature connesse con la elaborazione automatica dati	147.765.105		9.670	147.755.435	111.579.792	36.175.643
2.14.02.0	Concessione di mutui a medio e lungo termine	20.900.000			20.900.000	-	20.900.000
3.16.01.0	Rimborsi di mutui	27.919.743			27.919.743	19.792.033	8.127.710
3.17.01.0	Esilizione partecipazione bancaria	14.511.955.230			14.511.955.230	14.511.955.230	-
4.21.01.0	Ritenute erariali su R.L.D. e redditi assimilati	5.025.374.668			5.025.374.668	5.025.374.668	-
4.21.02.0	Ritenute erariali su R.L.A.	56.853.000			56.853.000	56.853.000	-
4.21.03.0	Ritenute previdenziali ed assistenziali	246.044.712			246.044.712	246.044.712	-
4.21.04.0	Traffuate per conto terzi - depositi cauzionali	3.076.139.911			3.076.139.911	44.403.300	3.031.736.611
4.21.05.0	Rimborsi di somme pagate per conto terzi - fondo spese istruttoria mutui ipotecari	62.944.072			62.944.072	-	62.944.072
4.21.06.0	Partite in conto sospesi	798.693.501			798.693.501	63.593.351	735.090.150
	TOTALI	29.655.652.358	-	3.893.824	29.651.818.534	23.370.090.504	6.281.738.030

Allegato 4

ANNO DI COMPETENZA												
residui 83 e prec.	residui 1984	residui 1985	residui 1986	residui 1987	residui 1988	residui 1989	residui 1990	residui 1991	residui 1992	residui 1993	residui 1994	residui 1996
					2 210 781	306 233	114 603	244 227	2 697 824	2 091 607	295 120 428 400	43 261 465
									1 500 000		174 798 603 1 196 307	17 748 850
											178 500	
6 123 533	79 703 100		33 630 405	9 291 801 3 610 800	10 716 177 45 961 393	24 670 522 4 712 400	48 547 620 238 000	76 252 676 1 892 100	83 135 873 30 965 838 1 624 350	72 854 237 377 360 091 630 700	59 300 036 86 396 413 1 820 700 16 733 208 45 365 200	143 447 175 274 654 484 38 254 100 1 445 234 195 871 491
322 000 000											696 500	34 200 000 7 545 167
20 900 000 8 127 710											36 175 643	
179 655 621	54 529 900	58 398 500	104 245 900	201 627 700	146 405 850	154 619 100	70 279 500	613 457 900	94 110 610	210 501 150	708 095 980	435 808 900
62 424 472 300 000	40 247 858	721 345	9 367 390	519 600 6 534 470	1 124 734 088	4 060 081	18 575 319	14 872 540	140 760 636	25 757 041	177 013 510	272 125 872
599 531 336	174 480 868	59 119 846	147 243 695	221 564 273	230 028 289	188 368 338	137 755 042	706 719 443	354 835 131	688 194 828	1 308 514 120	1 464 362 738


IL RESPONSABILE
(Dr. Annalisa Gaudenzi)



IL RESPONSABILE
(Dr. Annalisa Gaudenzi)

UBICAZIONE DEGLI IMMOBILI	CONSISTENZA ALL' 1.01.1996	AUMENTI	DIMINUIZIONI	CONSISTENZA AL 31.12.1996	VALUTAZIONE AL 21.05.1996
Immobile Viale Pasteur, n. 65 Roma	282.751.270			282.751.270	9.000.700.000
Immobile Viale Europa, n. 98 Roma	315.355.506			315.355.506	
Immobile Viale Europa, n. 100 Roma	364.006.978			364.006.978	30.710.875.000
Immobile Viale Europa, n. 64 Roma	277.894.408			277.894.408	10.400.700.000
Immobile Via C. Mistrangelo, n. 28 Roma	230.668.117			230.668.117	5.183.185.000
Immobile Viale dell'Aeronautica, n. 34 Roma	406.389.907			406.389.907	14.816.000.000
Immobile Via Cerretti, n. 22 Roma	111.963.136			111.963.136	2.328.265.000
Immobile Via C.C. Rossini, n. 44 Roma	428.315.476			428.315.476	9.542.647.000
Immobile Via Aurelia, n. 429 Roma	310.721.950			310.721.950	6.332.326.000
Immobile Via dei Tizii, n. 10 Roma	25.848.122			25.848.122	378.750.000
Immobile Via Deruta, n. 13 Roma	846.620.651			846.620.651	
Immobile Via Deruta, n. 19 Roma	904.263.707			904.263.707	29.176.316.000
Immobile Via Gregorio VII, n. 126 Roma	568.727.049			568.727.049	8.700.610.000
Immobile Via Innocenzo XI, n. 39/41 Roma	1.268.297.656			1.268.297.656	20.015.400.000
Immobile Via Allievo, n. 80 Roma	396.133.962			396.133.962	7.359.671.000
Immobile Via dei Crispolti, n. 76/78/112 Roma	1.208.706.075			1.208.706.075	22.624.300.000
Immobile Via Portuense, n. 711 Roma	150.061.374			150.061.374	2.512.000.000
Immobile complesso Ostia "A" Ostia Lido (RM)	1.341.326.240			1.341.326.240	29.585.600.000
Immobile Via Nansen, n. 5 Roma	695.121.966			695.121.966	10.473.410.000
Immobile Via Madesimo, n. 40 Roma	543.701.659			543.701.659	9.580.260.000
Immobile Via Gregorio VII, n. 311 Roma	1.085.759.016			1.085.759.016	17.754.360.000
Immobile Via M. Fani, n. 109 Roma	639.474.891			639.474.891	12.897.000.000
Immobile Via Savoia, n. 31 Roma	470.070.546			470.070.546	11.931.300.000
Immobile complesso Ostia "B" Ostia Lido (RM)	1.873.174.016			1.873.174.016	43.442.781.500
Immobile Viale Giulio Agricola Roma	2.261.131.212			2.261.131.212	37.367.670.000
Immobile complesso Ostia "C" Ostia Lido (RM)	1.936.070.528			1.936.070.528	39.057.650.000
Immobile complesso Ostia "D" Ostia Lido (RM)	1.736.305.712			1.736.305.712	34.662.000.000
Immobile Via Flaminia Vecchia, n. 670 Roma	4.922.126.948			4.922.126.948	
Appartamento Via Flaminia Vecchia, n. 670 Roma	232.982.607			232.982.607	34.854.770.000
Appartamento Via Revolteita Roma	1.063.094.619			1.063.094.619	10.998.036.000
Immobile Via Paolo di Dono Roma	5.518.581.455			5.518.581.455	27.494.560.000

UBICAZIONE DEGLI IMMOBILI	CONSISTENZA ALL' 1.01.1996	AUMENTI	DIMINUIZIONI	CONSISTENZA AL 31.12.1996	VALUTAZIONE AL 31.05.1996
Immobile Via Bassini Via Fratini I Lotto Roma	1.395.932.132			1.395.932.132	18.099.750.000
Immobile Via Bassini Via Fratini II Lotto Roma	2.200.839.720			2.200.839.720	20.916.300.000
Immobile Via C.Colombo - Roma	7.029.027.380			7.029.027.380	9.765.850.000
Immobile Via Courmayeur, n. 74 Roma	6.356.446.500			6.356.446.500	100.800.000
Appartamento Via L. Sturzo, n. 36	75.370.138			75.370.138	174.000.000
Appartamento Via De Vitofrancesco G. Bari (Sede Ordine)	125.931.000			125.931.000	179.200.000
Appartamento Via Alghero, n. 27 Cagliari (Sede Ordine)	8.100.000			8.100.000	1.235.000.000
Appartamento Via Tommaselli, n. 33 Catania	73.682.072			73.682.072	358.000.000
Appartamento Via Don Minzoni, n. 23 Carrara (Sede Ordine)	25.832.000			25.832.000	320.000.000
Appartamento Via Borgo Reale, n. 24 Parma (Sede Ordine)	13.680.000			13.680.000	186.000.000
Appartamento Via Marangoni, n. 18 Mantova (Sede Ordine)	10.700.000			10.700.000	128.000.000
Appartamento Via Novelli, n. 6 Bergamo (Sede Ordine)	8.947.424			8.947.424	151.300.000
Appartamento Via Pistoia, n. 7 Alessandria (Sede Ordine)	7.650.000			7.650.000	11.783.671.000
Immobile Via Panizzi, n. 10 Milano	699.145.032			699.145.032	1.160.000.000
Appartamento Via Europa, n. 109/115 Firenze	78.000.000			78.000.000	423.000.000
Appartamento Via Imo, n. 17 Salerno (Sede Ordine)	18.320.058			18.320.058	253.000.000
Appartamento Piazzale Resistenza, n. 62 Belluno	20.340.000			20.340.000	7.837.500.000
Porzione di fabbricato Via Pesce, n. 5 Genova	1.458.588.152			1.458.588.152	5.595.000.000
Porzione di fabbricato Via Monte Fiorino, n. 10/12 Reggio Emilia	412.271.213			412.271.213	126.875.000
Appartamento Via della Libertà, n. 10 Pavia (Sede Ordine)	24.515.641			24.515.641	255.000.000
Appartamento Via Faentina, n. 30 Ravenna (Sede Ordine)	115.624.406			115.624.406	124.000.000
Appartamento Via B. Croce Oristano (Sede Ordine)	49.551.150			49.551.150	183.600.000
Appartamento Via Campo di Marte, n. 10 Perugia (Sede Ordine)	54.314.020			54.314.020	222.000.000
Appartamento Via Guerrazzi, n. 5 Grosseto (Sede Ordine)	77.624.510			77.624.510	316.050.000
Appartamento Via N. Tangente Meridionale Foggia (Sede Ordine)	213.560.556			213.560.556	179.000.000
Appartamento Via De Novellis, n. 14 Chieti (Sede Ordine)	144.810.000			144.810.000	97.500.000
Appartamento Via dei Normanni Matera (Sede Ordine)	69.635.500			69.635.500	180.000.000
Appartamento Via Archimede, n. 182 int 8 Ragusa (Sede Ordine)	152.413.550			152.413.550	141.400.000
Appartamento Via F. Scarpa, n. 18 Lecce (Sede Ordine)	120.977.400			120.977.400	
Immobile Viale Pasteur, n. 49 Roma	767.778.783			767.778.783	
Sede E.N.P.A.F.	171.253.745			171.253.745	26.147.700.000
Via Beata Vergine del Carmelo Roma (beni strumentali)	329.644.380			329.644.380	496.300.000
	54.726.153.221			54.726.153.221	



IL PRESIDENTE
(Dr. Emilio Crocco)

IL TESORIERE
(Dr. Antonio Gallina)

