

RELAZIONE DELLA CORTE DEI CONTI

AL PARLAMENTO

**sulla gestione finanziaria degli Enti sottoposti a controllo
in applicazione della legge 21 marzo 1958, n. 259**

**ISTITUTO NAZIONALE DI PREVIDENZA DEI GIORNALISTI ITALIANI
« GIOVANNI AMENDOLA » (INPGI)**

(Esercizio 2022)

Comunicata alla Presidenza il 3 gennaio 2025

PAGINA BIANCA



CORTE DEI CONTI

SEZIONE DEL CONTROLLO SUGLI ENTI

DETERMINAZIONE E RELAZIONE
SUL RISULTATO DEL CONTROLLO ESEGUITO SULLA
GESTIONE FINANZIARIA DELL'ISTITUTO NAZIONALE
DI PREVIDENZA DEI GIORNALISTI ITALIANI
"GIOVANNI AMENDOLA" (INPGI)

2022

Relatore: Primo Referendario Emanuela Rotolo

Ha collaborato

per l'istruttoria e l'elaborazione dei dati il

dott. Roberto Andreotti

Determinazione n. 176/2024



CORTE DEI CONTI

SEZIONE DEL CONTROLLO SUGLI ENTI

nell'adunanza del 19 dicembre 2024;

visto l'art. 100, secondo comma, della Costituzione;

visto il testo unico delle leggi sulla Corte dei conti, approvato con r.d. 12 luglio 1934, n. 1214;

viste le leggi 21 marzo 1958, n. 259 e 14 gennaio 1994, n. 20;

visto il decreto del Presidente della Repubblica in data 20 giugno 1961, con il quale l'Istituto nazionale di previdenza dei giornalisti italiani "Giovanni Amendola" (Inpgi) è stato sottoposto al controllo della Corte dei conti;

visto il decreto legislativo 30 giugno 1994, n. 509, con il quale l'Ente è stato trasformato in fondazione e, in particolare, l'art. 3, comma 5, che ne ha confermato la sottoposizione al controllo della Corte dei conti;

visto il rendiconto al 30 giugno 2022 della Gestione sostitutiva dell'Assicurazione generale obbligatoria (Ago), il conto consuntivo al 31 dicembre 2022, nonché le annesse relazioni del Presidente e del Collegio sindacale, trasmessi alla Corte in adempimento dell'art. 4 della citata legge n. 259 del 1958;

esaminati gli atti;

udito il relatore, Primo Referendario Emanuela Rotolo e, sulla sua proposta, discussa e deliberata la relazione con la quale la Corte, in base agli atti ed agli elementi acquisiti, riferisce alle Presidenze delle due Camere del Parlamento il risultato del controllo eseguito sulla gestione finanziaria dell'Ente per l'esercizio 2022;

ritenuto che, assolti così gli adempimenti di legge, si possano, a norma dell'art. 7 della citata legge n. 259 del 1958, comunicare alle dette Presidenze il conto consuntivo - corredato delle relazioni degli organi amministrativo e di controllo - e la relazione come innanzi deliberata, che alla presente si unisce quale parte integrante;



CORTE DEI CONTI

P. Q. M.

comunica, a norma dell'art. 7 della citata legge n. 259 del 1958, alle Presidenze delle due Camere del Parlamento, insieme con il bilancio dell'esercizio 2022 – corredato delle relazioni degli organi amministrativo e di controllo – dell'Istituto nazionale di previdenza dei giornalisti italiani "Giovanni Amendola" (Inpgi), l'unita relazione con la quale la Corte riferisce in merito al risultato del controllo eseguito sulla gestione finanziaria del predetto Ente per l'anno 2022.

RELATORE

Emanuela Rotolo

firmato digitalmente

PRESIDENTE

Manuela Arrigucci

firmato digitalmente

DIRIGENTE

*Fabio Marani**(f.to digitalmente)*

Depositato in segreteria

SOMMARIO

PREMESSA	1
1. ASSETTO ORDINAMENTALE E FUNZIONI.....	2
1.1 Aspetti generali	2
1.2 Misure di contenimento della spesa e normativa emergenziale.....	7
1.3 Gli organi	7
1.4 L'assetto organizzativo e il personale.....	12
1.5 L'attività contrattuale	14
1.6 Bilanci consuntivi e bilanci tecnici.....	15
2. LA GESTIONE SOSTITUTIVA DELL'ASSICURAZIONE GENERALE OBBLIGATORIA ..	17
2.1 La gestione previdenziale e assistenziale	17
2.2 La gestione patrimoniale	23
2.2.1 La gestione immobiliare	23
2.2.2 La gestione mobiliare	24
2.3 Il conto economico	27
2.4 Lo stato patrimoniale	29
2.5 Il rendiconto finanziario	33
3. LA GESTIONE SEPARATA	36
3.1 La gestione previdenziale	36
3.2 La gestione patrimoniale	39
3.3 Il conto economico	43
3.4 Lo stato patrimoniale	46
3.5 Il rendiconto finanziario	49
4. CONSIDERAZIONI CONCLUSIVE.....	51

INDICE DELLE TABELLE E DEI GRAFICI

Tabella 1 – Indennità spettanti agli organi della Gestione sostitutiva	10
Tabella 2 – Compensi complessivi per gli organi della Gestione sostitutiva.....	10
Tabella 3 – Costi per gli organi Gestione separata e organi Gestione Inpgi dal 01/07/2022...	11
Tabella 4 – Compensi complessivi per gli organi Gestione separata e organi Gestione Inpgi dal 01/07/2022	12
Tabella 5 – Consistenza del personale	13
Tabella 6 – Costi del personale non dirigenziale.....	13
Tabella 7 - Costi per consulenze	14
Tabella 8 – Attività negoziale.....	15
Tabella 9 – Iscritti attivi Gestione sostitutiva.....	17
Tabella 10 – Pensioni	17
Tabella 11 – Rapporto iscritti attivi / pensioni.....	18
Tabella 12 – Pensioni liquidate in ciascun anno.....	18
Tabella 13 – Pensioni IVS / Contributi IVS.....	19
Tabella 14 – Altri contributi obbligatori	20
Tabella 15 – Altre prestazioni obbligatorie	20
Tabella 16 – Prestazioni facoltative	21
Tabella 17 – Contributi obbligatori / Prestazioni obbligatorie	22
Tabella 18 – Sintesi gestione previdenziale e assistenziale.....	22
Tabella 19 – Redditività patrimonio immobiliare	24
Tabella 20 – Composizione degli investimenti mobiliari (a valori contabili)	25
Tabella 21 – Risultato economico gestione mobiliare.....	25
Tabella 22 – Rendimento gestione mobiliare	26
Tabella 23 – Conto economico.....	28
Tabella 24 – Stato patrimoniale.....	30
Tabella 25 – Riserva IVS.....	31
Grafico 1 - Ripartizione degli <i>asset</i> patrimoniali	32
Tabella 26 – Rendiconto finanziario Gestione sostitutiva.....	35

Tabella 27 – Iscritti Gestione separata.....	36
Tabella 28 – Proventi da lavoro libero professionale.....	37
Tabella 29 – Proventi da co.co.co.	38
Tabella 30 – Proventi complessivi gestione previdenziale e assistenziale (Gestione separata).....	38
Tabella 31 – Trattamenti liquidati in ciascun anno*	39
Tabella 32 – Oneri per prestazioni.....	39
Tabella 33 – Composizione investimenti (Gestione separata).....	41
Tabella 34 – Risultati economici gestione mobiliare (Gestione separata).....	42
Tabella 35 – Rendimento gestione finanziaria (Gestione separata).....	42
Tabella 36 – Conto economico (Gestione separata)	44
Tabella 37 – Composizione patrimonio netto (Gestione separata).....	46
Tabella 38 – Stato patrimoniale (Gestione separata).....	47
Tabella 39 – Rendiconto finanziario Gestione separata	50

PAGINA BIANCA

PREMESSA

Con la presente relazione la Corte riferisce al Parlamento, ai sensi dell'articolo 7 della legge 21 marzo 1958, n. 259, in merito al risultato del controllo eseguito, in base all'articolo 2 della citata legge, sulla gestione finanziaria relativa all'esercizio 2022 (1° gennaio - 30 giugno) della Gestione sostitutiva dell'Ago dell'Istituto nazionale di previdenza dei giornalisti italiani "Giovanni Amendola", trasferita all'Inps, ai sensi dell'art. 1, commi 103 e seguenti della legge 30 dicembre 2021, n. 234, a partire dal 1° luglio 2022, nonché sulla gestione dell'Inpgi (ex Gestione separata) per l'esercizio al 31 dicembre 2022 e sui principali eventi verificatisi successivamente.

Il precedente referto, relativo all'esercizio 2021, è stato approvato con determinazione n. 134 del 21 novembre 2023 ed è pubblicato in Atti Parlamentari, XIX Legislatura, Doc. XV, n. 152.

1. ASSETTO ORDINAMENTALE E FUNZIONI

1.1 Aspetti generali

L'Istituto nazionale di previdenza dei giornalisti italiani "Giovanni Amendola" - Inpgi (di seguito, anche Ente o Fondazione), già riconosciuto con regio decreto 25 marzo 1926, n. 838, è stato trasformato in fondazione con personalità giuridica di diritto privato in forza dal decreto legislativo 30 giugno 1994, n. 509. Come previsto dallo statuto, approvato con decreto interministeriale del 13 settembre 2007, e fino all'entrata in vigore del nuovo assetto, dal 1° luglio 2022, l'Ente ha attuato la previdenza e l'assistenza a favore degli iscritti all'Albo dei giornalisti e al Registro dei praticanti tenuti dall'Ordine dei giornalisti, nonché dei rispettivi familiari a carico. Tra le Casse privatizzate, l'Inpgi è stata l'unica ad essere sostitutiva dell'Assicurazione generale obbligatoria per i lavoratori dipendenti del settore privato.

L'Istituto è inserito nell'elenco Istat delle amministrazioni pubbliche, di cui all'art. 1, commi 2 e 3, della legge 31 dicembre 2009, n. 196, e pubblica sul sito istituzionale, nella sezione "Bilanci", i referti di questa Sezione, ai sensi dell'art. 31 del decreto legislativo 14 marzo 2013, n. 33.

L'attività istituzionale dell'Inpgi, fino alla recente modifica normativa della quale si è fatto cenno e di cui si darà conto di seguito, è stata articolata su due gestioni: la Gestione sostitutiva e la Gestione separata.

La Gestione sostitutiva (o Principale) dell'assicurazione generale obbligatoria (Ago, denominata anche Inpgi 1) ha avuto per finalità la tutela previdenziale e assistenziale obbligatoria dei giornalisti professionisti e praticanti, nonché dei pubblicisti, titolari di rapporto di lavoro subordinato a tempo determinato o indeterminato e iscritti all'Albo e nel Registro, tenuti dagli Ordini regionali dei giornalisti.

Oltre alla Principale, è stata istituita la Gestione separata, indicata anche come Inpgi 2, per i giornalisti professionisti, praticanti e pubblicisti che esercitano attività professionale autonoma o che svolgono attività di natura giornalistica con contratti di collaborazione coordinata e continuativa.

a) La Gestione sostitutiva

Negli ultimi anni la Gestione sostitutiva ha attraversato una profonda crisi economica, dovuta al progressivo andamento negativo del mercato editoriale, al connesso calo

occupazionale e alla trasformazione strutturale dell'attività giornalistica, non più esercitata nell'ambito di rapporti di lavoro dipendente ad alto reddito, bensì come attività di lavoro autonomo e, come tale, caratterizzata dall'instabilità e dalla minore entità della retribuzione; tali fattori hanno concorso alla contrazione delle entrate contributive.

A partire dall'ottobre 2015, l'Ente ha adottato una serie di interventi – incidenti sia sulle entrate sia sulle prestazioni, obbligatorie o facoltative – con l'obiettivo di ristabilire, almeno tendenzialmente, un equilibrio finanziario gravemente compromesso che entro il 2028 avrebbe portato, come evidenziato dai bilanci attuariali, all'azzeramento del patrimonio.

Le misure approvate dal Consiglio di amministrazione nel giugno 2021, imposte dall'art. 16 *quinquies* del decreto legge 30 aprile 2019, n. 34 (convertito, con modificazioni, dalla legge 28 giugno 2019, n. 58) e finalizzate al contenimento della spesa e all'incremento delle entrate contributive, si sono rivelate inidonee a ripristinare la stabilità del sistema, mentre i lavori del tavolo di confronto, successivamente istituito presso la Presidenza del Consiglio dei ministri al fine di risolvere la crisi finanziaria, sono stati sospesi a causa dell'emergenza sanitaria derivante dalla pandemia di Covid-19.

Tenuto conto dell'irreversibilità di tale crisi, l'art. 1, comma 103, della legge 30 dicembre 2021, n. 234, ha previsto che, onde garantire la tutela delle prestazioni previdenziali dei giornalisti titolari di un rapporto di lavoro dipendente, con effetto dal 1° luglio 2022, la funzione previdenziale svolta dall'Inpgi fosse trasferita, limitatamente alla Gestione sostitutiva, all'Istituto nazionale della previdenza sociale (Inps), che ad essa è succeduta nei relativi rapporti attivi e passivi, con l'effetto di considerare iscritti all'assicurazione generale obbligatoria per l'invalidità, la vecchiaia e i superstiti tutti i titolari di un rapporto di lavoro subordinato di natura giornalistica, oltre ai titolari di posizioni assicurative e di trattamenti pensionistici diretti e ai superstiti già iscritti, nonché di uniformare il regime pensionistico dei medesimi a quello degli iscritti al fondo pensioni lavoratori dipendenti.

La norma sopra richiamata ha previsto un regime transitorio, nel periodo compreso tra il 1° luglio 2022 e il 31 dicembre 2023, per l'applicazione della normativa regolamentare vigente presso l'Inpgi in ordine ai trattamenti di disoccupazione e di cassa integrazione guadagni, nonché a quelli relativi all'assicurazione infortuni.

Allo scopo di assicurare la continuità delle funzioni trasferite, un contingente di personale non superiore a 100 unità, individuato attraverso una procedura di selezione tra i dipendenti

a tempo indeterminato in servizio presso l'Inpgi, è stato inquadrato presso l'Inps. Al fine, poi, di favorire una rapida ed efficace integrazione delle funzioni operative e correnti, è stato costituito un apposito Comitato, composto da alcuni dirigenti dei due enti.

In vista dell'illustrato passaggio, l'art. 1, comma 115, della legge n. 234 del 2021 ha, inoltre, posto in capo agli organi di amministrazione dell'Inpgi l'obbligo di adottare in via straordinaria, entro il 30 settembre 2022, il rendiconto al 30 giugno 2022 della gestione sostitutiva e, previa motivata decisione definitiva sul suddetto rendiconto da parte dei Ministeri vigilanti, di trasferire all'Inps, con i tempi e le modalità previste dal Consiglio di amministrazione e approvate dai Ministeri vigilanti, le risorse strumentali e finanziarie di competenza della medesima gestione.

In ossequio alla richiamata disposizione, il Consiglio di amministrazione dell'Ente, con atto n. 44 del 28 settembre 2022, ha approvato il rendiconto di chiusura al 30 giugno 2022, ratificato dal Consiglio generale con atto n. 7 del 29 settembre 2022 ed esaminato, senza rilievi, dal Ministero del lavoro e delle politiche sociali (Mlps) e dal Ministero dell'economia e delle finanze (Mef). Con successivo atto n. 8 del 23 febbraio 2023, approvato dai Ministeri vigilanti in data 19 aprile 2023, il Consiglio di amministrazione dell'Ente ha preso atto dell'avvenuto trasferimento alla Gestione separata, a far data dal 1° luglio 2022, del complesso delle risorse strumentali e finanziarie evidenziate nel rendiconto al 30 giugno 2022 della Gestione previdenziale sostitutiva dell'Ago, ovvero, in particolare:

- tutte le immobilizzazioni materiali e immateriali necessarie alla continuità delle funzioni operative, per complessive 100 migliaia di euro;
- i depositi cauzionali relativi ai rapporti contrattuali che hanno mantenuto la loro validità, per complessive 16 migliaia;
- i crediti di natura previdenziale per recupero contributi del personale dipendente e di natura assistenziale per i componenti degli organi collegiali, per complessive 6 migliaia.

Il trasferimento delle passività ha riguardato le voci di carattere debitorio verso il personale dipendente, senza distinzione tra le unità che confluiranno all'Inps, e quelle di spettanza dei fornitori dell'Istituto; le relative voci sono, in particolare, costituite da:

- debiti per fatture dei fornitori pervenute dopo la chiusura del primo semestre 2022, ma di competenza della Gestione sostitutiva dell'Ago, per complessive 428 migliaia,

di cui una quota pari a 146 migliaia per fatture ancora da ricevere;

- debiti verso il personale dipendente per tutte le competenze maturate e ancora da liquidare, per complessive 1.346 migliaia;
- trattamento di fine rapporto personale dipendente, per complessive 1.259 migliaia.

Con riferimento al “Fondo Giovanni Amendola”, si è completato il processo di conferimento degli immobili di proprietà detenuti direttamente dall’Ente, apportando al Fondo anche l’ultimo immobile di Napoli, con conseguente azzeramento della voce di bilancio riferita ai fabbricati situati nel Comune, presente nell’attivo dello stato patrimoniale tra le immobilizzazioni materiali. Contestualmente, si è provveduto alla vendita totale delle quote di investimento della Sicav “FONDACO Obiettivo Welfare” presente nell’attivo dello stato patrimoniale alla voce “altri titoli” delle attività finanziarie.

In data 3 ottobre 2023, sulla scorta del bilancio consuntivo approvato al 31 dicembre 2022, l’Inpgi ha versato in favore dell’Inps l’importo di 585.440,41 euro, corrispondenti al debito residuo pari a 540.882,46 euro e al debito di 44.557,95 euro, relativo alla liquidazione di tre trattamenti di indennizzo da parte del Fondo assicurazione infortuni, attualmente gestito dall’Inps.

Il comma 116 della legge n. 234 del 2021 ha, infine, posto in capo all’Inpgi l’onere di provvedere, entro il 31 gennaio 2023, alla modifica dello statuto e dei regolamenti interni, con autonome deliberazioni soggette ad approvazione ministeriale, ai fini dell’adeguamento dell’assetto organizzativo alla rinnovata funzione di ente di previdenza e assistenza dei giornalisti professionisti e pubblicisti che svolgono attività autonoma di libera professione giornalistica, anche sotto forma di collaborazione coordinata e continuativa. In data 28 novembre 2023 il commissario *ad acta*, nominato, ai sensi del comma 116-bis della richiamata disposizione, stante l’inerzia dell’Ente rispetto agli adempimenti dettati dalla legge, ha adottato uno statuto, poi approvato dai Ministeri vigilanti in data 25 gennaio 2024 e in vigore dal 1° febbraio 2024, con il quale sono state introdotte alcune modifiche alla struttura organizzativa, esaminate di seguito nel dettaglio.

b) la Gestione separata

La Gestione separata (Inpgi 2) è finalizzata alla liquidazione in favore degli iscritti, con il metodo di calcolo contributivo, delle pensioni di invalidità, di vecchiaia e ai superstiti (Ivs),

nonché all'erogazione del trattamento di maternità, ai sensi del decreto legislativo 26 marzo 2001, n. 151.

Il regime contributivo degli iscritti liberi professionisti e quello per le prestazioni di lavoro coordinate e continuative, in conformità ai principi di coordinamento delle gestioni separate dell'Inps e dell'Inpgi, enunciati all'art. 1, comma 80, lett. a, legge 24 dicembre 2007, n. 247, è disciplinato dal regolamento di attuazione delle attività di previdenza a favore degli iscritti alla gestione separata, approvato dal Ministero del lavoro e delle politiche sociali con provvedimento del 30 gennaio 2013.

Con nota del Mlps del 17 ottobre 2019 è stata approvata, di concerto con il Mef, la delibera n. 8, adottata dal Comitato amministratore della Gestione in data 14 settembre 2017, concernente l'introduzione del *“Regolamento per l'attuazione dell'assicurazione infortuni per i giornalisti titolari di collaborazione coordinata e continuativa”* e la determinazione del relativo premio assicurativo a carico dei committenti. Il provvedimento prevede, tra l'altro, l'erogazione di un'indennità di disoccupazione, una tutela infortunistica per i co.co.co. e un allargamento delle tutele per la maternità e per i congedi parentali, estesi anche ai liberi professionisti.

La sostenibilità della gestione di Inpgi 2 non solleva timori nel breve periodo, tenuto conto del fatto che il rapporto tra obbligati e pensionati è di 20,23; in altri termini, il numero dei contribuenti è di circa 20 volte superiore a quello dei pensionati. L'ammontare medio delle pensioni erogate è di 2.729 euro annui.

Il bilancio di esercizio 2022 della ex Gestione previdenziale separata, approvato con delibera del Consiglio generale n. 4 del 20 aprile 2023, è stato trasmesso ai Ministeri vigilanti, corredato dello schema di conto economico riclassificato di cui all'allegato 1 del d.m. 27 marzo 2013, nonché del conto consuntivo di cassa e del rapporto sui risultati attesi di bilancio. Il Ministero dell'economia e delle finanze ha dato la propria approvazione, raccomandando la celere definizione dei rapporti di debito/credito con l'Inps e l'attento monitoraggio dell'andamento dei saldi istituzionali e del numero degli iscritti onde assicurare la sostenibilità previdenziale di lungo periodo richiesta dalla normativa vigente.

1.2 Misure di contenimento della spesa e normativa emergenziale

Oltre alle misure legislative di contenimento della spesa delle quali si è dato conto nelle precedenti relazioni, l'Ente ha dichiarato, in nota integrativa, di aver ottemperato agli obblighi contenuti nelle disposizioni di cui all'art. 5, commi 7 e 8, del decreto legge 6 luglio 2012, n. 95, convertito dalla legge 7 agosto 2012, n. 35, relative, rispettivamente, all'importo massimo dei buoni pasto e al divieto di trattamenti economici sostitutivi; è stato, inoltre, comunicato per via telematica, in data 7 febbraio 2023, il censimento delle autovetture a disposizione dell'Istituto a fine 2022.

Nell'anno 2022, il venir meno dell'emergenza Covid ha consentito la ripresa delle riunioni in presenza, con il conseguente incremento dei rimborsi spese per gli organi dell'attività ispettiva su tutto il territorio nazionale.

1.3 Gli organi

Nell'esercizio in esame, vigente il vecchio statuto, erano organi dell'Inpgi il Presidente, il Consiglio generale, il Consiglio di amministrazione, il Comitato amministratore della Gestione separata e il Collegio sindacale, in carica per quattro anni. L'attuale formulazione, in vigore dal 1° febbraio 2024, istituisce, quali organi dell'Ente, il Consiglio di indirizzo generale, il Consiglio di amministrazione, il Presidente e il Collegio dei revisori.

L'ultimo mandato dei componenti del Consiglio di amministrazione ha avuto decorrenza dal 1° luglio 2020, mentre quello dei componenti del Collegio sindacale della gestione principale, del Comitato amministratore e del Collegio sindacale della Gestione separata dal 17 febbraio 2020.

Al Consiglio generale erano affidate funzioni di indirizzo dell'Istituto per il conseguimento degli scopi statutari, di elezione dei componenti del Consiglio di amministrazione e di valutazione delle decisioni dell'organo, di ratifica dei bilanci preventivo e consuntivo, nonché delle eventuali variazioni, di approvazione delle modifiche allo statuto proposte dal Consiglio di amministrazione e di determinazione dei compensi spettanti al Presidente, ai Vice Presidenti, ai componenti del Consiglio di amministrazione, del Comitato amministratore e del Collegio sindacale, nonché dei gettoni di presenza e dei rimborsi spese spettanti ai componenti degli organi collegiali.

Il Consiglio generale era composto da sessantadue membri, eletti tra i rappresentanti dei

giornalisti titolari e non titolari di pensione diretta e tra i giornalisti che svolgono attività autonoma di libera professione, ovvero designati dall'organizzazione sindacale a carattere nazionale più rappresentativa della categoria o dagli editori di giornali dalla stessa designati. A titolo consultivo facevano parte del Consiglio generale quattro componenti, indicati, rispettivamente, dall'Ordine nazionale dei giornalisti, dalla Cassa autonoma di assistenza integrativa dei giornalisti italiani, dal Ministero del lavoro e delle politiche sociali e dalla Presidenza del Consiglio dei ministri. Il Presidente del Consiglio generale era eletto dal Consiglio di amministrazione tra i suoi componenti.

Il Consiglio di amministrazione aveva tutti i poteri di gestione dell'Istituto che non fossero espressamente riservati al Consiglio generale. A tale organo erano, in particolare, assegnate competenze regolamentari, deliberative, attuative delle direttive del Consiglio generale, propositive di modifiche statutarie e di vigilanza; l'approvazione dei bilanci, la destinazione delle disponibilità e l'approvazione del piano di impiego dei fondi, nonché la contestuale approvazione dei criteri di individuazione e di ripartizione del rischio nella scelta degli investimenti, la nomina del Direttore generale e del Vice Direttore generale.

Il Consiglio di amministrazione era formato da diciassette componenti eletti o designati dal Consiglio generale, dall'organizzazione sindacale a carattere nazionale più rappresentativa della categoria, da rappresentanti degli editori di giornali dal Ministero del lavoro e delle politiche sociali, dalla Presidenza del Consiglio dei ministri e da giornalisti che svolgono attività autonoma di libera professione. Al suo interno erano nominati due Vicepresidenti.

Il Comitato amministratore della Gestione separata aveva competenze regolamentari, deliberative e di vigilanza sulla suddetta gestione, di predisposizione dei bilanci e deliberativi sui bilanci tecnici della gestione stessa, nonché poteri di vigilanza, decisori sui ricorsi in materia di contributi e di nomina dei propri rappresentanti nel Consiglio generale e nel Consiglio di amministrazione.

L'organo era composto da nove unità, tra cui il Presidente, un Vicepresidente e rappresentanti eletti dai giornalisti che svolgevano attività autonoma di libera professione, dal Ministero del lavoro e delle politiche sociali e dalla Presidenza del Consiglio dei ministri. Il Collegio sindacale, al quale erano affidati i compiti di legge, era composto da sette unità, designate dalla Presidenza del Consiglio dei ministri, dal Ministero del lavoro e delle politiche sociali e dal Ministero dell'economia e delle finanze ed elette fra gli iscritti alla

categoria.

Il testo del nuovo statuto, in vigore dal 1° febbraio 2024, prevede, quali organi dell'Ente (ex Gestione separata), il Consiglio di indirizzo generale, il Consiglio di amministrazione, il Presidente e il Collegio dei sindaci. I rispettivi componenti sono eleggibili per non più di quattro mandati complessivi fra tutti gli organi e per non più di due mandati nello stesso organo.

Il Consiglio di indirizzo generale, formato da un numero di consiglieri proporzionale agli iscritti, è presieduto da un Coordinatore, che resta in carica per tutta la durata del mandato del Consiglio stesso. Rispetto alle competenze delineate nel precedente statuto, approva il bilancio preventivo e, su proposta del Consiglio di amministrazione, il bilancio tecnico attuariale.

Il Consiglio di amministrazione è composto da 5 membri, eletti con le modalità stabilite dallo statuto. I componenti, compreso il Presidente e il Vicepresidente, sono rieleggibili, ma non possono svolgere più di due mandati anche non consecutivi.

Il Collegio dei sindaci è composto da 3 membri, di cui: un sindaco designato dal Ministero del lavoro e delle politiche sociali, con funzioni di Presidente; un sindaco designato dal Ministero dell'economia e delle finanze; un sindaco nominato tra professionisti iscritti al Registro dei revisori contabili.

L'art. 14 disciplina in maniera puntuale le cause di ineleggibilità, decadenza e di incompatibilità dei componenti apicali degli organi dell'istituto.

Gli articoli 6 e 19 del nuovo statuto disciplinano, rispettivamente, l'elezione su base circoscrizionale del Consiglio di indirizzo generale e dei delegati dell'Assemblea.

L'art. 2, infine, stabilisce che la struttura organizzativa di cui all'articolo 4 dello statuto previgente, basata su uffici di corrispondenza e fiduciari regionali, spiega i propri effetti fino al 31 dicembre 2024.

A seguito dell'entrata in vigore del nuovo statuto, l'Assemblea dei delegati del 3 luglio 2024 ha eletto i cinque componenti del nuovo Consiglio di amministrazione. Il Consiglio di amministrazione, che rimarrà in carica quattro anni, ha eletto al suo interno il Presidente e il Vicepresidente, mentre il Consiglio di indirizzo generale, ai sensi dell'art. 8, comma 2, e dell'art. 23, comma 10, dello statuto, ha proceduto all'elezione del Coordinatore del Consiglio di indirizzo generale.

Nella tabella che segue sono illustrati i dati, forniti dall'Ente, relativi alla misura annua delle indennità spettanti agli organi della Gestione sostitutiva e il totale dei compensi percepiti nel 2022 (fino al 30 giugno) dai componenti, comprensivi dei rimborsi spese, messi a confronto con le indennità corrisposte nel 2021.

Tabella 1 – Indennità spettanti agli organi della Gestione sostitutiva

	Indennità unitaria		Tot. compensi	
	2021*	2022	2021*	2022
Presidente				
- indennità	212.172	**108.102	230.118	114.185
Vice presidente vicario				
- indennità ridotta	33.684	**17.160		
Vice presidente				
- indennità ridotta	27.036	**13.776	88.806	50.425
Cons. amm.e sindaci				
- indennità intera	40.776	**26.363		
- indennità ridotta	20.388	**13.182	494.892	257.552
Presidente Collegio dei sindaci				
- indennità intera	47.424	**24.162	49.180	24.162
Totale			862.996	446.324

* Indennità ridotta del 10 per cento a partire da maggio 2021 (Delibera del Consiglio generale nr 4 del 29/04/2021).

** Indennità/compensi relativi ai primi sei mesi del 2022 per passaggio della Gestione sostitutiva Inpgi all'Inps (l. 234/2021).

Fonte: Inpgi

La successiva tabella riporta il totale delle spese sostenute per gli organi della Gestione sostitutiva nell'esercizio 2022.

Tabella 2 – Compensi complessivi per gli organi della Gestione sostitutiva

	Consistenza al 31.12.2022	Compensi	Compensi per gettoni di presenza	Compensi per rimborsi per missioni	TOTALE GENERALE*
Presidente	1	**108.102	0	**6.083	114.185
Vice presidente	2	**30.936	0	**19.489	50.425
Consiglio di amministrazione	13	**160.901	0	**5.114	166.015
Consiglio direttivo (generale)	51	0	**400	**12.882	13.282
Presidente collegio revisori dei conti	1	**24.162	0	0	24.162
Componente effettivo Coll. rev. conti (nomina interna)	3	**31.158	0	0	31.158
Componente effettivo Coll. rev. conti (nomina ministeriale)	2	**47.141	0	**356	47.497
Totale					446.724
Spese funzionamento commissioni					**1.314
Spese di rappresentanza					687
Spese per elezioni organi statutari					0
Oneri previdenziali e assistenziali					47.033
Totale generale spese per organi					495.758

* Indennità + rimborsi spese.

** Indennità/compensi relativi ai primi sei mesi del 2022 per passaggio della Gestione sostitutiva Inpgi all'Inps (l. 234/2021).

Fonte: Inpgi

Si precisa che il precedente prospetto non riporta i costi imputati al bilancio della Gestione separata, quali quelli relativi a uno dei sette componenti del Collegio sindacale, nominato in rappresentanza dei relativi iscritti.

Nel 2022 i costi complessivi per gli organi sociali gravanti sulla Gestione sostitutiva, come risulta dalla corrispondente voce del conto economico, si attestano a 496 mila euro (943 mila euro nel 2021) e risultano in linea con il *trend* registrato nell'esercizio precedente, considerato che i valori del 2022 sono riferiti esclusivamente ai primi sei mesi dell'esercizio.

Nella tabella seguente sono esposti i dati relativi alla misura annua delle indennità spettanti agli organi sociali della Gestione separata e il totale delle somme percepite, comprensive dei rimborsi spese, posti a confronto con il precedente esercizio.

Tabella 3 – Costi per gli organi Gestione separata e organi Gestione Inpgi dal 01/07/2022

	Indennità unitaria		Tot. compensi	
	2021	2022	2021	2022
Componenti Comitato amministrazione gestione separata				
- indennità intera	34.152	34.776	126.171	118.349
- indennità ridotta	17.076	17.388		
Componente effettivo Coll. rev. Conti (per nomina interna)				
- indennità intera	40.776	41.556	42.305	41.892
- indennità ridotta	20.388	20.778		
Presidente				
- indennità	*212.172	**108.102	*230.118	**113.191
Vice presidente vicario				
- indennità ridotta	*33.684	**17.160		
Vice presidente				
- indennità ridotta	*27.036	**13.776	*88.806	**86.825
Cons. amm.e sindaci				
- indennità intera	*40.776	**26.363	*494.892	**293.935
- indennità ridotta	*20.388	**13.182		
Presidente Collegio dei sindaci				
- indennità intera	*47.424	**24.162	*49.180	**24.180
Totale compensi			1.031.472	678.372

* Indennità ridotta del 10 per cento a partire da maggio 2021 (Delibera del Consiglio generale n. 4 del 29/04/2021).

** Indennità/compensi relativi agli ultimi sei mesi del 2022 per passaggio della Gestione sostitutiva Inpgi all'Inps (l. 234/2021) – Gli oneri relativi agli organi dell'Ente sono stati sostenuti integralmente dalla ex Gestione separata.

Fonte: Inpgi

La tabella che segue riporta il totale delle spese sostenute per gli organi della Gestione separata nell'esercizio 2022, come risulta dalla corrispondente voce del conto economico.

Tabella 4 - Compensi complessivi per gli organi Gestione separata e organi Gestione Inpgi dal 01/07/2022

	Consistenza al 31.12.2022	Compensi	Compensi per gettoni di presenza	Compensi per rimborsi per missioni	TOTALE GENERALE*
Comitato amministratore	5	111.108	0	7.241	118.349
Componente effettivo Coll. rev. conti (nomina interna)	1	41.556	0	336	41.892
Presidente	1	**108.102	0	**5.089	113.191
Vice presidente	2	**67.226	0	**19.600	86.826
Consiglio di amministrazione	13	**181.347	0	**8.779	190.126
Consiglio direttivo (generale)	51	0	**240	**20.618	20.858
Presidente collegio revisori dei conti	1	**24.162	0	18	24.180
Componente effettivo Coll. rev. conti (nomina interna)	3	**31.158	0	**4.730	35.888
Componente effettivo Coll. rev. conti (nomina ministeriale)	2	**47.141	0	**161	47.302
Totale					678.612
Spese funzionamento commissioni					7.418
Spese di rappresentanza					1.481
Spese per elezione organi statutari					0
Oneri previdenziali e assistenziali					**51.886
Totale spese per organi					739.397

*Indennità + rimborsi spese.

** Indennità/compensi relativi agli ultimi sei mesi del 2022 per passaggio della Gestione sostitutiva Inpgi all'Inps (l. 234/2021) - Gli oneri relativi agli organi dell'Ente sono stati sostenuti integralmente dalla ex Gestione separata.

Fonte: Inpgi

Va rilevato, tuttavia, che nel riaddebito dei costi indiretti da parte dell'Inpgi Gestione sostitutiva è presente una quota per le attività istituzionali svolte dagli organi collegiali in favore della Gestione separata. Nel primo semestre la quota addebitata è stata pari a 161 migliaia, mentre nell'anno precedente l'importo complessivamente addebitato è stato pari a 301 migliaia. Il costo totale per gli organi collegiali della Gestione separata è imputato a consuntivo per 739.397 euro (197.211 euro nel 2021).

1.4 L'assetto organizzativo e il personale

Il Direttore generale, nominato dal Consiglio di amministrazione tra i funzionari dell'Ente di grado più elevato, ovvero scelto tra persone estranee all'Ente e dotate di adeguata professionalità, sovrintende al personale e all'organizzazione dei servizi dell'Istituto, ha la responsabilità dell'attività diretta al conseguimento dei risultati e degli obiettivi sulla base degli indirizzi fissati dagli organi collegiali di amministrazione, interviene a tutte le riunioni di questi ultimi e fa parte delle commissioni consultive e di studio che, a norma di statuto,

possono essere nominate dal Consiglio di amministrazione.

Il Direttore generale attualmente in carica è stato nominato con delibera del Consiglio di amministrazione del 22 aprile 2013, che ha stabilito anche il relativo trattamento giuridico ed economico, consistente in una retribuzione tabellare pari a 254.014 euro, oltre agli oneri previdenziali e assistenziali (85.036 euro) e al trattamento di fine rapporto (20.176 euro).

Quanto al personale, la tabella seguente ne indica la consistenza numerica, posta a confronto con quella dell'esercizio precedente.

Tabella 5 – Consistenza del personale

		DIR	QUA	A	B	C	R	GIO	TOT*
GEST. SOST.	2021	6	13	90	48	6	15	1	179
	2022**	6	12	87	47	6	14	1	173
	2022***	4	8	42	16	5	2	1	78
	Variazione (2021 - 31/12/22)	-2	-5	-48	-32	-1	-13	0	-101

* Escluso il Direttore generale ed incluso il personale a tempo determinato e le collaborazioni (co.co.co.).

** Dato rilevato al 31/10/2022 prima del passaggio dei dipendenti Inpgi all'Inps.

*** Dato rilevato al 31/12/2022 dopo il passaggio dei dipendenti Inpgi all'Inps.

Fonte: Inpgi

Il costo complessivo per il personale si attesta, a fine 2022, a 7,33 milioni (17,15 milioni nel 2021) e comprende il costo per stipendi e salari, che ammonta, complessivamente, a 4,79 milioni; gli straordinari, pari a 38 migliaia; i rimborsi spese, pari a 46 migliaia; gli oneri previdenziali e assistenziali, che ammontano a 1,36 milioni. La sensibile differenza rispetto all'esercizio precedente, come si evince anche dalla tabella, è dovuta al passaggio di una parte del personale all'Inps.

Nella tabella che segue, riferita agli anni 2021 e 2022, sono esposti i costi globali (corrente e medio) del personale, esclusi i dirigenti, non comprendenti i costi di formazione (1.153 euro), gli incentivi all'esodo (92.000 euro) e i costi per il personale di portierato (55 migliaia di euro).

Tabella 6 – Costi del personale non dirigenziale

Anno	Costo complessivo*	Dotazione organica	Costo medio
2021	13.956.384	173	80.673
**2022	9.864.946	**167	59.072

*Comprensivo degli oneri previdenziali ed assistenziali.

** N. 167 non dirigenti in carico alla Gestione sostitutiva fino al 30/11/2022 - N. 74 non dirigenti a carico ex Gest. separata dal 01/12/2022.

Fonte: Inpgi

Con riferimento ai costi per consulenze, si riporta di seguito una tabella riepilogativa.

Tabella 7 - Costi per consulenze

	2021	2022*	Var.
GESTIONE SOSTITUTIVA DELL'AGO			
Consulenze legali, fiscali, previd.li ed attuariali	133.461	57.207	-76.254
Consulenze tecniche	5.002	0	-5.002
Altre consulenze	92.158	46.079	-46.079
Totale	230.621	103.286	-127.335
GESTIONE SEPARATA			
Consulenze legali, fiscali, previd.li ed attuariali	0	43.006	43.006
Consulenze tecniche	0	2.791	2.791
Altre consulenze	79.618	90.569	10.951
Totale	79.618	136.366	56.748

* I dati dell'esercizio 2022 riferiti alla Gestione sostitutiva dell'Ago sono al 30/06/2022.

Fonte: elaborazione Corte dei conti su dati Inpgi

Per la Gestione sostitutiva i costi complessivi per consulenze ammontano, al 30 giugno 2022, a 103.286 euro. Risulta azzerata, rispetto all'esercizio precedente, la spesa per consulenza tecniche.

Per la Gestione separata il totale dei costi per consulenze ammonta, al 31 dicembre 2022, a 136.366 euro. Nel 2021 non sono registrati costi per le consulenze legali, fiscali, previdenziali ed attuariali, nonché per quelle tecniche, considerato che tali costi, fino al 30 giugno 2022, erano aggregati nella voce dei costi indiretti. Nella voce "altre consulenze" della Gestione separata sono indicati i costi del servizio di *risk management* relativo alle analisi e alla valutazione dei rischi del portafoglio mobiliare investito. L'Ente, in riscontro a specifica richiesta istruttoria, ha precisato che quest'ultimo servizio è stato affidato all'esito di una procedura ad evidenza pubblica e che l'incremento del corrispettivo rispetto ai valori dell'esercizio 2021 è stato determinato dal correlativo incremento del volume del patrimonio investito dalla predetta Gestione separata (passato da euro 652,36 mln del 2019 ad euro 794,38 mln del 2021), che negli ultimi anni ha costantemente incrementato il valore del proprio patrimonio.

1.5 L'attività contrattuale

Nell'esercizio 2022, l'Inpgi ha proceduto alla stipula di 125 contratti per l'affidamento di lavori o servizi, come rappresentato nella tabella seguente, nella quale si riporta il dettaglio della tipologia delle procedure adottate e dei relativi importi.

Tabella 8 – Attività negoziale

SCelta CONTRAENTE	N.	Aggiudicato	IVA	Lordo
Procedura aperta	0	0	0	0
Procedura negoziata senza previa pubblicazione	0	0	0	0
Affidamento diretto	124	975.068	214.515	1.189.582
Affidamento diretto in adesione ad accordo quadro/convenzione	1	14.500	3.190	17.690
Procedura negoziata per affidamenti sotto soglia	0	0	0	0
Totale	125	989.568	217.705	1.207.272

Fonte: Inpgi

I dati sopra riportati confermano una tendenza già evidenziata nella precedente relazione in ordine al ricorso pressoché esclusivo agli affidamenti diretti, pari, nell'esercizio in esame, a 124 procedure su un totale di 125, in relazione ai quali l'Ente ha dichiarato di applicare in via generale il principio di rotazione. Il fenomeno impone comunque una riflessione sull'utilizzo corretto delle procedure di scelta del contraente e del divieto di frazionamento, pur tenuto conto dell'esiguo valore medio dell'aggiudicazione.

Gli affidamenti diretti, infatti, lungi dal tradursi in scelte arbitrarie, devono presupporre una motivata ponderazione dei requisiti del fornitore in ragione delle esigenze dell'Ente.

1.6 Bilanci consuntivi e bilanci tecnici

I bilanci consuntivi, redatti secondo la normativa civilistica ed elaborati in modo distinto per la Gestione sostitutiva e per la Gestione separata, sono composti da: conto economico, nel quale sono indicate separatamente le risultanze della gestione previdenziale (ed anche assistenziale per la Gestione sostitutiva) e della gestione patrimoniale; stato patrimoniale; nota integrativa; rendiconto finanziario previsto dal decreto legislativo 18 agosto 2015, n. 139; relazioni illustrative del Presidente per la Gestione sostitutiva e del Comitato amministratore per la Gestione separata; relazione del Collegio dei sindaci; relazione di revisione contabile e certificazione ad opera della società alla quale, per entrambe le Gestioni, l'Inpgi ha affidato il relativo incarico, ai sensi dell'art. 2, comma 3, del decreto legislativo n. 509 del 1994.

I due rendiconti, anch'essi predisposti separatamente, sono stati redatti con il metodo indiretto, in conformità a quanto previsto dal citato decreto legislativo n. 139 del 2015.

In ottemperanza a quanto previsto dall'art. 24, comma 24, del decreto-legge 6 dicembre 2011, n. 201, convertito, con modificazioni, dalla legge 22 dicembre 2011, n. 214, un professionista esterno, selezionato con affidamento diretto a seguito di invito a tre operatori economici, ha

redatto, per entrambe le gestioni, un bilancio tecnico riferito ad un arco temporale di 50 anni. Il bilancio tecnico dell'ex Gestione separata al 31 dicembre 2021, approvato dal Comitato amministratore il 18 maggio 2023, mostra risultati pienamente sostenibili per tutto il periodo considerato. In particolare, il saldo previdenziale, sempre positivo nel cinquantennio, risulta al 2071 pari a 69,35 milioni, mentre il saldo totale ammonta a 422,88 milioni. Sulla base delle stime attuariali, il patrimonio netto a fine periodo è pari a 9.910,16 milioni. Il rapporto patrimonio/riserva legale, nel 2071, risulta pari a 8,9.

Il rendiconto di chiusura della ex Gestione sostitutiva, redatto alla data del 30 giugno 2022, evidenzia un patrimonio netto pari a euro 851.711.802, composto dalla riserva IVS per euro 942.924.001 e dalla riserva generale per euro 16.427.410. Il disavanzo di gestione rilevato al 30 giugno 2022 per euro 107.639.609 è stato interamente coperto tramite l'utilizzo della riserva IVS, che scende così a euro 835.284.392 al 30 giugno 2022.

Il bilancio di esercizio 2022 della ex Gestione previdenziale separata presenta un avanzo economico di euro 41.768.943, in flessione di euro 4.700.177 rispetto al consuntivo 2021, a causa della diminuzione dei proventi della gestione previdenziale e assistenziale (pari a euro 66.781.164, in diminuzione per euro 1.821.974 rispetto al consuntivo 2021) e dell'aumento degli oneri della gestione previdenziale (euro 11.62.480, in aumento di euro 449.484 rispetto all'esercizio precedente). L'avanzo di esercizio sarà destinato interamente alla riserva indisponibile di cui al decreto legge 21 giugno 2022, n. 73, convertito nella legge 4 agosto 2022, n. 122, così come descritto nella sezione relativa al patrimonio netto.

Il documento contabile recepisce gli effetti economico-patrimoniali del processo di trasferimento all'Inps della Gestione sostitutiva dell'Ago, rappresentando unicamente i fatti della relativa gestione, la quale, come detto, pur conservando la propria autonomia, ai sensi del d.lgs. 509 del 1994, ha ricevuto dalla Gestione sostitutiva obbligatoria la titolarità di specifiche attività e passività, al fine di garantire la continuità dello svolgimento delle operazioni amministrative nei confronti dei giornalisti che svolgono attività libero professionale e nelle modalità della collaborazione coordinata e continuativa.

2. LA GESTIONE SOSTITUTIVA DELL'ASSICURAZIONE GENERALE OBBLIGATORIA

2.1 La gestione previdenziale e assistenziale

Il numero degli iscritti attivi alla gestione sostitutiva (15.567), rappresentati da giornalisti in attività non titolari di pensione, evidenzia una diminuzione di 1.432 unità (-9,2 per cento) rispetto al 2021, come rappresentato nella tabella seguente, in conseguenza del minor numero di professionisti (-1.087) e pubblicisti (-341). Pressoché stabile risulta, invece, il numero dei praticanti, che diminuisce di sole 4 unità.

Tabella 9 – Iscritti attivi Gestione sostitutiva

Iscritti attivi*	2021	2022	Var.
Professionisti	12.408	11.321	-1.087
Pubblicisti	2.847	2.506	-341
Praticanti	312	308	-4
Totale	15.567	14.135	-1.432

* I dati riferiti agli iscritti per gli anni 2021-2022 sono aggiornati al 5 luglio 2023.

Fonte: Inpgi

Nella tabella seguente è, invece, indicato il numero di trattamenti pensionistici obbligatori IVS erogati dalla Gestione sostitutiva.

Tabella 10 – Pensioni

(dati in migliaia)

	2021	2022	Var.
PENSIONI DIRETTE			
- Vecchiaia	3623	3.503	-120
- Prepensionamenti ex l. 416/81 a carico dello Stato*	1.170	1.285	115
- Anzianità	2.554	2.544	-10
- Invalidità	226	221	-5
Totale pensioni dirette	7.573	7.553	-20
PENSIONI AI SUPERSTITI			
- Indirette	555	544	-11
- Reversibilità	1.854	1.866	12
Totale pensioni superstiti	2.409	2.410	1
TOTALE GENERALE	9.982	9.963	-19
Variazione % rispetto esercizio precedente	3,56%	-0,19%	

* Prepensionamenti a carico dello Stato in essere al 31 dicembre 2022.

Fonte: Inpgi

Si precisa che la voce “*Prepensionamenti ex lege n. 416 del 1981*” è riferita a un particolare ammortizzatore sociale previsto dalla richiamata legge e posto a carico dello Stato in maniera progressiva a partire dall’anno 2009 fino all’anno 2027.

Dai dati esposti nelle tabelle precedenti si desume che il rapporto tra iscritti attivi e trattamenti pensionistici (evidenziato nella tabella successiva), pari nel 2022 a 1,42, ha subito una flessione ulteriore rispetto all’esercizio precedente, in linea con l’andamento registrato a partire dall’anno 2016.

Tabella 11 – Rapporto iscritti attivi / pensioni

Anno	Iscritti attivi*	Pensioni	Rapporto
2021	15.567	9.701	1,60
2022	14.135	9.963	1,42

*I dati riferiti agli iscritti attivi sono aggiornati al 5 luglio 2023.

Fonte: Inpgi

Nella tabella seguente sono riportati i dati di flusso delle nuove pensioni nel medio periodo.

Tabella 12 – Pensioni liquidate in ciascun anno

PENSIONI liquidate in ciascun anno	2021	2022
Pensioni dirette*	315	309
Pensioni superstiti	161	95
Totale	476	404

*Di cui 78 prepensionamenti con oneri a carico dello Stato nel 2022.

Fonte: Inpgi

L’analisi dei dati evidenzia una diminuzione del numero complessivo dei trattamenti, passando da 476 nel 2021 a 404 nel 2022 (-15 per cento).

L’ammontare complessivo annuo degli oneri sostenuti per le prestazioni IVS e delle correlate entrate contributive (correnti e relative ad anni precedenti) è indicato nella tabella seguente, contenente, altresì, i dati relativi all’aliquota contributiva in vigore, rimasta invariata rispetto al precedente esercizio, alla massa retributiva imponibile e al rapporto pensioni/contributi.

Tabella 13 – Pensioni IVS / Contributi IVS*(dati in migliaia)*

	2021	2022	Var.
Pensioni IVS (A)	551.237	261.149	-290.088
Contributi IVS (B)	339.844	141.443	-198.401
- correnti (C)	332.378	126.921	-205.457
- relativi ad anni precedenti	7.466	14.523	7.057
Aliquota IVS %:			
- quota a carico lavoratore*	9,19	9,19	0
- quota a carico datore	23,81	23,81	0
Totale aliquota	33	33	0
Monte retributivo imponibile	978.177	373.550	-604.627
Incidenza%:			
A/B	162,2	184,63	22,43
A/C	165,8	205,76	39,96

*La legge n. 438/1992 ha previsto inoltre a carico del giornalista un'aliquota contributiva aggiuntiva, pari all'1 per cento sulla quota di retribuzione mensile eccedente la prima fascia di retribuzione pensionabile.

Fonte: Inpgi

I dati esposti illustrano il rapporto tra contributi incassati dall'Ente e trattamenti pensionistici erogati agli aventi diritto.

Nel semestre 2022 l'ammontare dei trattamenti pensionistici è stato pari a 261,149 milioni a fronte di contributi versati dagli iscritti alla Cassa pari a 141,443 milioni, dei quali 126,921 milioni riferiti alla gestione corrente e 14,523 milioni ad anni precedenti.

Il saldo fra i trattamenti pensionistici erogati e il totale dei contributi IVS è dunque negativo, in ragione, tra l'altro, del fatto che il valore è riferito solo al primo semestre 2022, sebbene si registri un miglioramento nell'esercizio in esame, passando da -211,393 milioni del 2021 a -119,706 del 2022.

Gli accertamenti riferiti ai contributi maturati negli anni precedenti ammontano complessivamente a 15,783 milioni e derivano per 13,106 milioni dall'attività ispettiva e per circa 2,676 milioni dall'attività amministrativa di recupero crediti, da denunce aziendali pregresse, da regolarizzazioni spontanee e dal trasferimento dei contributi da altri enti.

Tabella 14 – Altri contributi obbligatori*(dati in migliaia)*

VOCI*	2021	2022	Var.
Contributi disoccupazione	16.244	6.733	-9.511
Contributi assegni familiari	479	197	-282
Contributi assicurazione infortuni	2.236	987	-1.249
Contributi mobilità	1	13	12
Contributo ammortizzatori sociali	4.920	2.116	-2.804
Contributi fondo garanzia indennità anzianità	586	277	-309
Contributi di solidarietà	2.755	1.007	-1.748
Contributi addizionali Cigs a carico dei datori di lavoro	1.135	744	-391
Totale	28.356	12.074	-16.282

* Gli importi indicati nel prospetto comprendono sia le entrate contributive correnti che quelle riferite ad anni precedenti.

Fonte: elaborazione Corte dei conti su dati Inpgi

Nel complesso, gli altri contributi obbligatori si attestano, a fine periodo, a 12,07 milioni. A fronte di un andamento in linea con il precedente semestre, i soli contributi di mobilità, peraltro riferiti esclusivamente ad anni precedenti, fanno registrare già al 30 giugno 2022 un incremento pari a 12 migliaia di euro rispetto a fine 2021.

Oltre alle pensioni IVS, che costituiscono la parte preponderante delle prestazioni istituzionali, la Gestione sostitutiva ha erogato, come già ricordato, una serie di altre prestazioni a carattere obbligatorio, indicate nella tabella che segue.

Tabella 15 – Altre prestazioni obbligatorie*(dati in migliaia)*

	2021	2022	Var.
Liquidazione in capitale	267	195	-72
Pensioni non contributive	65	23	-42
Assegni familiari	1.037	298	-739
Trattamenti disoccupazione	3.716	1.591	-2.125
Gestione infortuni	1.074	609	-465
Trattamento fine rapporto	1.544	2.713	1.169
Assegni per cassa integrazione	1.273	994	-279
Indennità cassa integrazione per contratti solidarietà	1.760	819	-941
Indennità di mobilità	16	5	-11
Totale	10.752	7.247	-3.505

Fonte: elaborazione Corte dei conti su dati Inpgi

L'ammontare globale delle prestazioni obbligatorie diverse dai trattamenti IVS ammonta, al 30 giugno 2022, a 7,247 milioni.

Nell'esercizio in esame, il numero delle aziende che hanno fatto ricorso agli assegni per cassa integrazione è stato pari a 29 (anno precedente 20), mentre il numero dei giornalisti beneficiari è risultato pari a 570 unità (anno precedente 1.184).

I costi per l'indennità di integrazione salariale prevista per i contratti di solidarietà in caso di cassa integrazione straordinaria ammontano invece a 819 migliaia e il numero delle aziende che ha fatto ricorso a tale ammortizzatore sociale è stato pari a 27 unità (anno precedente 43), mentre i giornalisti che hanno beneficiato di tale trattamento sono risultati pari a 484 unità (anno precedente 1.744).

Gli oneri per trattamenti di disoccupazione ammontano a 1,591 milioni e il numero complessivo dei giornalisti beneficiari del trattamento è stato di 407 unità (anno precedente 645 unità). Il massimale giornaliero dell'indennità di disoccupazione erogata è rimasto invariato rispetto all'anno precedente. Nei primi sei mesi dell'anno sono pervenute all'Istituto 136 nuove domande di disoccupazione.

L'onere per il trattamento fine rapporto iscritti ammonta a 2,713 milioni e ha riguardato il soddisfacimento di 105 richieste di pagamento Tfr e delle ultime mensilità (anno precedente 83). Il suddetto onere, non bilanciato dal correlato flusso contributivo, ha determinato l'azzeramento del relativo Fondo di garanzia Tfr iscritti.

L'onere della gestione infortuni ammonta a 609 migliaia (di cui 592 migliaia per le liquidazioni degli infortuni e 17 migliaia per gli accertamenti sanitari). Il numero complessivo delle pratiche liquidate è stato pari a 35 (anno precedente 51), il costo medio degli infortuni indennizzati è stato di 17 migliaia (anno precedente 20 migliaia).

Tra le prestazioni previdenziali a carattere non obbligatorio, da erogarsi in base alle previsioni dell'art. 22 dello statuto, elencate nella tabella seguente, si segnalano, tra le voci più rilevanti, l'onere per gli assegni di superinvalidità, pari a 258 migliaia, riferito a 75 trattamenti erogati (anno precedente 81) e l'onere per il rimborso rette ricovero pensionati pari a 104 migliaia, riferito a 9 beneficiari (pari all'anno precedente).

Tabella 16 – Prestazioni facoltative

<i>(dati in migliaia)</i>			
PRESTAZIONI FACOLTATIVE	2021	2022	Var.
Sovvenzioni assistenziali varie	22	0	-22
Assegni di "superinvalidità"	702	258	-444
Accertamenti sanitari "superinvalidità"	18	22	4
Case di riposo per i pensionati	221	104	-117
Totale	963	384	-579

Fonte: elaborazione Corte dei conti su dati Inpgi

L'ammontare in ciascun esercizio di tutte le prestazioni obbligatorie e delle relative entrate contributive è riepilogato nella tabella seguente, che evidenzia altresì i dati del relativo saldo, nonché l'incidenza percentuale delle prestazioni sui contributi.

Tabella 17 – Contributi obbligatori / Prestazioni obbligatorie

(dati in migliaia)

	2021	2022	Var.
Contributi obbligatori (compresi IVS)	368.200	153.516	-214.684
- di cui riferiti ad anni precedenti	8.019	15.783	7.764
Prestazioni obbligatorie (comprese IVS)	561.990	268.397	-293.593
Differenza contributi/prestazioni	-193.790	-114.881	78.909
Incidenza % prestazioni/contributi	152,6	174,8	22,2

Fonte: elaborazione Corte dei conti su dati Inpgi

I dati esposti evidenziano che il saldo tra contributi e prestazioni è negativo e raggiunge, al 30 giugno 2022, un valore pari a -114,881 milioni, con un lieve miglioramento rispetto al risultato egualmente negativo del 2021, pari a -193,790 milioni.

La tabella successiva offre, infine, il quadro di sintesi di tutti i ricavi e i costi della gestione previdenziale e assistenziale, dal quale risulta che i ricavi riferiti agli accertamenti dei contributi obbligatori ammontano a 153,516 milioni, di cui 137,733 riferiti ai contributi dell'anno (riferito ai periodi da gennaio a maggio 2022 e comprendente sia la quota a carico dei datori di lavoro, sia quella a carico dei lavoratori) e 15,783 milioni riferiti ai contributi degli anni precedenti.

Tabella 18 – Sintesi gestione previdenziale e assistenziale

(dati in migliaia)

RICAVI	2021	2022	Var. % 2022/2021
- Contributi obbligatori	368.200	153.516	-58,3
- Contributi non obbligatori	6.282	6.149	-2,1
- Sanzioni e interessi	3.628	6.877	89,6
- Altri ricavi gestione	4.107	523	-87,3
- Utilizzo fondi	712	310	-56,5
TOTALE	382.928	167.375	-56,3
COSTI			
- Prestazioni obbligatorie	561.990	268.397	-52,2
- Prestazioni non obbligatorie	964	384	-60,2
- Altri costi gestione	10.545	6.497	-38,4
TOTALE	573.499	275.278	-52,0
Risultato gest. prev. e assist.	-190.571	-107.903	43,4
Incidenza % costi/ricavi	149,8	164,5%	14,7

Fonte: elaborazione Corte dei conti su dati Inpgi

Complessivamente, la gestione previdenziale e assistenziale registra un disavanzo di 107,90 milioni, derivante dalla differenza tra proventi complessivi per 167,37 milioni ed oneri complessivi per 275,27 milioni. Deve precisarsi che le risultanze economiche tengono conto di differenti dinamiche temporali, in quanto i ricavi da contribuzione accertata verso le aziende contribuenti si riferiscono, come detto, ai periodi relativi alle mensilità da gennaio a maggio 2022, in adesione all'accordo tecnico gestionale convenuto con l'Inps al fine di far confluire, nei sistemi contabili di quest'ultimo, il gettito contributivo già a decorrere dalla mensilità di giugno 2022. Di contro, l'ammontare dei costi previdenziali corrisponde alla totalità delle prestazioni erogate fino alla data del 30 giugno 2022.

2.2 La gestione patrimoniale

2.2.1 La gestione immobiliare

La gestione immobiliare, a partire dal 2013, ha subito una netta riduzione del portafoglio gestito a seguito degli apporti degli immobili al "Fondo Immobiliare Inpgi - Giovanni Amendola". Tale attività si è conclusa nel mese di maggio 2022, con l'apporto dell'ultimo immobile ancora in gestione, per un valore di conferimento pari a 7,431 milioni, rispetto al valore di bilancio pari a 5,179 milioni, consentendo la realizzazione di una plusvalenza pari a 2,252 milioni. Il risultato contabile economico ha, pertanto, registrato nel primo semestre un saldo positivo di 2,348 milioni, quale differenza tra i ricavi pari a 2,426 milioni e i costi pari a 78 migliaia. Alla data del 30 giugno 2022 il patrimonio immobiliare dell'Ente risulta, pertanto, azzerato.

Il costo del personale di portierato, impiegato esclusivamente presso gli stabili ceduti al Fondo e pari a 4 unità al 30 giugno 2022 (5 unità nell'anno precedente), è classificato tra i costi del personale dell'attività commerciale. A decorrere dal mese di luglio 2022 i relativi contratti di lavoro sono stati ceduti ad una società di servizi. Per le attività di gestione amministrativa e tecnica del patrimonio immobiliare del Fondo, così come da contratto di appalto in essere, l'Istituto percepisce un compenso proporzionale alla parte del patrimonio in gestione e il relativo profitto è classificato nella sezione "altri proventi".

La redditività annua, lorda e netta, del patrimonio immobiliare destinato a locazione, esposta nella tabella che segue, è calcolata sulla base del valore contabile medio annuo dello stesso e dell'ammontare complessivo delle entrate (canoni di locazione), al netto degli oneri a carico

dell'Istituto. Nell'esercizio in esame diminuisce la redditività lorda, che passa dall'1,52 allo 0,64 per cento, mentre registra un miglioramento, pur restando negativa, quella netta, che passa dal -14,23 per cento del 2021 al -3,65 per cento del 2022, il che mantiene le perplessità già espresse da questa Corte nei precedenti referti, essendosi rilevata una tendenza analoga.

Tabella 19 – Redditività patrimonio immobiliare

(dati in migliaia)

REDDITIVITA' PATRIMONIO IMMOBILIARE	2021	2022	Var.
Valore medio di bilancio immobili destinati a locazione	5.179	5.179	0
Canoni di locazione	79	33	-46
Redditività lorda (%)	1,52	0,64	-0,88
Costi netti di gestione	795	212	-583
Margine operativo lordo	-716	-179	537
Redditività contabile prima delle imposte (%)	-13,82	-3,45	10,37
Totale imposte	21	10	-11
Margine operativo al netto delle imposte	-737	-189	548
Redditività netta contabile (%)	-14,23	-3,65	10,58

Fonte: Inpgi

Con delibera del Consiglio di amministrazione del 30 novembre 2021, n. 48, è stato approvato il piano triennale di investimenti immobiliari 2022-2024, effettuato sulla base del piano di dismissione presentato dalla S.g.r. incaricata di gestire il Fondo, che prevedeva la vendita di quote del "Fondo immobiliare Inpgi" per 110 milioni nel 2022, 115 milioni nel 2023, 85 milioni nel 2024, investimenti immobiliari per complessivi 60 milioni nel triennio e il reimpiego di liquidità per 30 milioni, prevalentemente nell'*asset class* monetaria.

Nel 2021 sono stati realizzati 42,1 milioni (sui 60 milioni previsti), mentre nel primo semestre 2022¹ sono stati realizzati 45,6 milioni (sui 130 milioni previsti).

2.2.2 La gestione mobiliare

L'incidenza del valore contabile del portafoglio titoli sul totale delle attività patrimoniali nell'ultimo triennio è aumentata sensibilmente, soprattutto in ragione dell'apporto di immobili al "Fondo immobiliare Inpgi", sino a toccare, nel 2018, l'80,6 per cento del totale dell'attivo, seppur con successive lievi flessioni nel 2020 (75,40 per cento), nel 2021 (72,62 per

¹ Prima del passaggio all'Inps, in data 1° luglio 2022, della Gestione principale Inpgi.

cento) e nel 2022 (70,95 per cento). Nella tabella seguente è sinteticamente riportata la composizione, al valore contabile, del portafoglio titoli (sia immobilizzati che appartenenti all'attivo circolante) alla fine degli esercizi 2021 e 2022.

Tabella 20 – Composizione degli investimenti mobiliari (a valori contabili)

(dati in migliaia)

INVESTIMENTI	2021	2022	Var.
Titoli immobilizzati			
Fondi <i>private equity</i>	5.809	3.941	-1.868
Fondi immobiliari	753.191	714.811	-38.380
TOTALE (A)	759.000	718.752	-40.248
Titoli attivo circolante			
Fondi azionari	43.265	0	-43.265
TOTALE (B)	43.265	0	-43.265
TOTALE (A+B)	802.265	718.752	-83.513

Fonte: Inpgi

Il decremento di 38,38 milioni per il comparto immobiliare è attribuibile, per la gran parte, alle operazioni di rimborso di capitale del Fondo immobiliare Giovanni Amendola, al netto dell'operazione di apporto dell'ultimo immobile ancora di proprietà pari ad euro 7,46 milioni. Quanto ai titoli iscritti nell'attivo circolante, la posta contabile risulta azzerata per effetto delle operazioni di vendita delle quote d'investimento detenute presso la Sicav, volte al soddisfacimento delle esigenze di liquidità soprattutto a sostegno delle spese previdenziali. La tabella seguente, concernente i risultati economici della gestione mobiliare nel periodo 2021-2022, evidenzia che nel 2022 il saldo tra costi e ricavi è in peggioramento rispetto al precedente esercizio, con un decremento di 7,959 milioni.

Tabella 21 – Risultato economico gestione mobiliare

(dati in migliaia)

	2021	2022	Var.
Totale Ricavi (A)	33.964	11.562	-22.402
Totale Costi (B)	17.317	2.874	-14.443
Risultato economico (A-B)	16.647	8.688	-7.959

Fonte: elaborazione Corte dei conti su dati Inpgi

La tabella successiva, invece, dà conto della consistenza delle singole voci di costo e di ricavo che determinano i risultati dell'ultimo biennio.

Tabella 22 – Rendimento gestione mobiliare

	2021	2022	Var.
Ricavi:			
plusvalenze realizzate	33.815.354	11.562.474	-22.252.880
rivalutazioni	149.122	0	-149.122
Totale ricavi (A)	33.964.476	11.562.474	-22.402.002
Costi:			
costi di gestione	32.610	9.421	-23.189
minusvalenze da realizzo	7.577	28.777	21.200
imposte e tasse	8.421.272	2.835.812	-5.585.460
svalutazioni	8.856.040	0	-8.856.040
Totale costi (B)	17.317.499	2.874.010	-14.443.489
Risultato economico netto (A-B)	16.646.977	8.688.464	-7.958.513
Rendimento ai valori contabili			
consistenza media valori contabili	894.277.176	760.508.195	-133.768.981
Rendimento % (al netto dei costi)	1,86	1,14	-0,72
Plus/minus (rettifica valore non imputata a bilancio)	-9.867.277	-25.048.534	-15.181.257
Rendimento ai valori di mercato			
consistenza media valori mercato	844.118.332	692.891.445	-151.226.887
Rendimento % (al netto dei costi)	0,80	-2,36	-3,16

Fonte: Inpgi

Gli oneri finanziari della gestione mobiliare, complessivamente pari a 2,87 milioni, sono composti:

- per 29 migliaia da perdite da negoziazione rilevate a seguito del rimborso per annullamento di n. 7 quote del Fondo immobiliare Giovanni Amendola;
- 9 migliaia da spese e commissioni bancarie, relative ai primi due trimestri, in riduzione a seguito della contrazione del valore del portafoglio investito;
- 2,836 milioni per oneri tributari rilevati sugli utili conseguiti a seguito delle operazioni di vendita eseguite durante il semestre.

Si azzerà il valore delle svalutazioni a conto economico (oltre 8,4 milioni nel precedente esercizio).

I dati esposti evidenziano che il rendimento ai valori contabili, in riferimento alla consistenza media del portafoglio titoli, è pari, nel 2021, all'1,86 per cento e all'1,14 per cento nel 2022. Il rendimento ai valori di mercato, assunti al netto delle plus/minusvalenze implicite non realizzate, pari nel 2021 allo 0,8 per cento, diviene negativo nel 2022, attestandosi a -2,36 per cento.

Gli altri proventi della gestione patrimoniale, come si evince dal conto economico, sono

costituiti dagli interessi attivi sui mutui ipotecari (232 migliaia di euro nel 2022) e sui prestiti a giornalisti e dipendenti (269 migliaia di euro nel 2022). Secondo quanto emerge dal bilancio, il risultato complessivo della gestione patrimoniale si attesta, nel 2022, a 11,545 milioni, contro i 26,784 milioni del 2021 (-15,239 milioni).

Per completezza, si osserva che la legge 29 dicembre 2022, n. 197 (legge di bilancio per l'anno 2023) ha introdotto al comma 3 dell'art. 14 del decreto-legge 6 luglio 2011, n. 98, convertito, con modificazioni, dalla legge 15 luglio 2011, n. 111, la previsione secondo la quale entro il 30 giugno 2023, con decreto del Mef, di concerto con il Ministro del lavoro e delle politiche sociali, sentita la Covip, siano definite norme di indirizzo in materia di investimento delle risorse finanziarie degli enti previdenziali privati, di conflitti di interessi e di banca depositaria, di informazione nei confronti degli iscritti, nonché di obblighi relativi alla *governance* degli investimenti e alla gestione del rischio.

Al momento della predisposizione della presente relazione, non risulta ancora completato il procedimento di approvazione del suddetto decreto.

2.3 Il conto economico

La tabella che segue illustra i dati del conto economico del semestre 2022 posti a raffronto con l'esercizio 2021.

Tabella 23 – Conto economico

(dati in migliaia)

GESTIONE PREVIDENZIALE E ASSISTENZIALE	2021	2022	Var.
RICAVI			
Contributi obbligatori	368.200	153.516	-214.684
Contributi non obbligatori	6.282	6.149	-133
Sanzioni e interessi	3.628	6.877	3.249
Altre entrate contributive	4.107	523	-3.584
Utilizzo fondi	712	310	-402
TOTALE RICAVI	382.928	167.374	-215.554
COSTI			
Prestazioni obbligatorie	561.990	268.397	-293.593
Prestazioni non obbligatorie	964	384	-580
Altri costi	10.545	6.497	-4.048
TOTALE COSTI	573.499	275.278	-298.221
RISULTATO DELLA GEST. PREV. E ASS. (A)	-190.571	-107.904	82.667
GESTIONE PATRIMONIALE			
PROVENTI			
Proventi immobiliari (compresi recuperi e interessi)	267	2.426	2.159
Proventi su mutui	596	235	-361
Proventi su prestiti	905	272	-633
Proventi finanziari	33.819	11.562	-22.257
TOTALE PROVENTI	35.587	14.497	-21.090
COSTI			
Oneri gestione immobiliare	327	78	-249
Oneri su finanziamenti	15	0	-15
Oneri portafoglio titoli	8.461	2.874	-5.587
TOTALE COSTI	8.803	2.952	-5.851
RISULTATO DELLA GEST. PATRIMONIALE (B)	26.784	11.545	-15.239
COSTI DI STRUTTURA			
Spese per gli organi	943	496	-447
Costi complessivi per il personale	17.151	7.326	-9.825
Spese acquisto beni e servizi	1.949	1.005	-944
Contributi Associazioni di Stampa	2.344	1.173	-1.171
Altri costi	770	839	69
Oneri finanziari	120	45	-75
Ammortamenti	81	33	-48
TOTALE COSTI DI STRUTTURA (C)	23.359	10.917	-12.442
ALTRI PROVENTI ED ONERI			
Proventi (p)	11.895	5.023	-6.872
Oneri (o)	127	1.850	1.723
DIFFERENZA (p-o) (D)	11.768	3.173	-8.595
SVALUTAZIONI E RETTIFICHE DI VALORE DI			
Svalutazioni (s)	24.831	3.082	-21.749
Rivalutazioni (r)	149	0	-149
SALDO (r-s) (E)	-24.682	-3.082	21.600
Imposte sul reddito d'esercizio	1.110	456	-654
Disavanzo di gestione	-201.170	-107.640	93.530

Alcuni totali sono frutto di arrotondamenti.

Fonte: elaborazione Corte dei conti su dati Inpgi

Nel 2021 e nel 2022 il risultato complessivo di esercizio fa registrare un disavanzo pari, rispettivamente, a 201,17 milioni e a 107,64 milioni. Al contempo, la gestione previdenziale e assistenziale, nel 2022, segna un miglioramento, pur nell'ambito di valori negativi, con un disavanzo di -107,90 milioni (a fronte dei 190,57 milioni del 2021). Quest'ultimo risultato si

affianca a un andamento della gestione patrimoniale in diminuzione sul precedente esercizio per 15,24 milioni, per un valore di 11,5 milioni.

L'analisi delle poste riferita alle due aree della Gestione sostitutiva, costituite dalla gestione previdenziale e assistenziale e dalla gestione patrimoniale, è stata sviluppata nei paragrafi precedenti.

Quanto alle altre componenti del conto economico, occorre evidenziare che, tra i "costi di struttura" (ammontanti, complessivamente, a 10,92 milioni nell'esercizio in esame, a fronte dei 23,36 milioni nel 2021), preponderante è l'incidenza delle spese per il personale, pari a 7,33 milioni (17,15 milioni nel 2021).

Nella categoria "altri proventi ed oneri", le voci di maggior consistenza tra i proventi, che nel 2022 hanno raggiunto l'ammontare complessivo di 5,02 milioni, sono rappresentate maggiormente, per 4,31 milioni, dall'addebito alla Gestione separata di una quota dei costi dei servizi comuni alle due gestioni e per 475 migliaia di euro da proventi per attività commerciale (1,02 milioni nel 2021). Si tratta, in prevalenza, del corrispettivo annuale relativo ai servizi tecnico/amministrativi e di portierato svolti dal personale dell'Istituto in forza al servizio immobiliare, per conto della società di gestione del Fondo immobiliare.

2.4 Lo stato patrimoniale

La tabella che segue illustra i dati dello stato patrimoniale.

Tabella 24 – Stato patrimoniale

(dati in migliaia)

ATTIVO	2021	2022	Var.
Immobilizzazioni:			
- Immobilizzazioni immateriali	48	0	-48
- Immobilizzazioni materiali	5.261	0	-5.261
- Immobilizzazioni finanziarie	784.513	732.597	-51.916
Totale Immobilizzazioni	789.822	732.597	-57.225
Attivo circolante:			
- Crediti	221.163	198.291	-22.872
- Attività finanziarie non immobilizzate	43.265	0	-43.265
- Disponibilità liquide	50.478	82.221	31.743
Totale Attivo circolante	314.906	280.513	-34.393
Ratei e risconti	29	0	-29
TOTALE ATTIVO	1.104.757	1.013.110	-91.647
PASSIVO			
Patrimonio netto:	959.351	851.712	-107.639
- Riserva IVS	1.144.094	942.924	-201.170
- Riserva generale	16.427	16.427	0
- Avanzo/disavanzo di gestione	-201.170	-107.640	93.530
Fondi per rischi ed oneri	534	221	-313
Trattamento di fine rapporto di lav. Subordinato	1.340	0	-1.340
Debiti	143.531	161.178	17.647
Ratei e risconti	0	0	0
TOTALE PASSIVO	1.104.757	1.013.110	-91.647

Fonte: elaborazione Corte dei conti su dati Inpgi

Il patrimonio netto, composto dalla riserva di garanzia IVS, dalla riserva generale e dal risultato di gestione dell'anno, si attesta, nel 2022, a 851,71 milioni, con una diminuzione dell'11,22 per cento rispetto all'esercizio precedente.

La riserva di garanzia IVS (tabella successiva), che costituisce la riserva tecnica, è risultata superiore alla riserva legale minima (746,19 milioni), corrispondente a cinque annualità delle pensioni in essere al 31 dicembre 1994, secondo quanto previsto dalla legge 27 dicembre 1997, n. 449. All'inizio del 2022, in particolare, dopo la copertura del disavanzo (pari a 201,17 milioni), la riserva IVS ha una consistenza pari a 942,92 milioni e una maggiore copertura di 196,732 milioni rispetto alle cinque annualità di pensione prevista al 31 dicembre 1994. La stessa riserva, al 30 giugno 2022, scende a 835,284 milioni dopo la copertura del disavanzo, pari a 107,640 milioni. Considerando le pensioni in essere erogate nell'anno, alla fine di ciascun esercizio (come emerso anche dai bilanci tecnici acquisiti dall'Istituto) il valore del rapporto tra la riserva IVS, sempre dopo la copertura del disavanzo, e la riserva legale minima risulta pari a 3,20 annualità (1,71 nel 2021), pur dovendosi tenere conto della riferibilità del dato al primo semestre 2022.

Tabella 25 – Riserva IVS*(dati in migliaia)*

Riserva IVS	2021	2022	Var.
a bilancio	1.144.094	942.924	-201.170
con destinazione disavanzo	942.924	835.284	-107.640
Pensioni al 31/12/1994	149.238	149.238	0
Pensioni a fine esercizio	551.237	261.149	-290.088

Fonte: elaborazione Corte dei conti su dati Inpgi

Tra le voci più consistenti delle immobilizzazioni finanziarie diverse dai titoli immobiliari, si segnalano i crediti nei confronti di iscritti e dipendenti per le complessive somme da essi dovute in relazione ai mutui ipotecari ed ai prestiti concessi dall'Istituto; somme ammontanti, per i mutui, a 9,31 milioni (10,26 milioni nel 2021) e, per i prestiti, a 4,53 milioni (5,89 milioni nel 2021). Per quanto riguarda la concessione del prestito al Fondo integrativo contrattuale Fieg (Ex Fissa), nel mese di marzo 2022 è stato estinto anticipatamente il debito residuo pari a 9,33 milioni, in esecuzione degli accordi intervenuti tra le Parti Sociali.

Tra i crediti dell'attivo circolante, pari, al netto, a 198,3 milioni, la voce più rilevante è rappresentata da crediti verso aziende editoriali, che al 30 giugno 2022 ammontano a 128,9 milioni. Nel credito residuo risultano circa 51 milioni riferiti ad aziende fallite (54 milioni nel 2021), completamente coperti dal corrispondente fondo svalutazione.

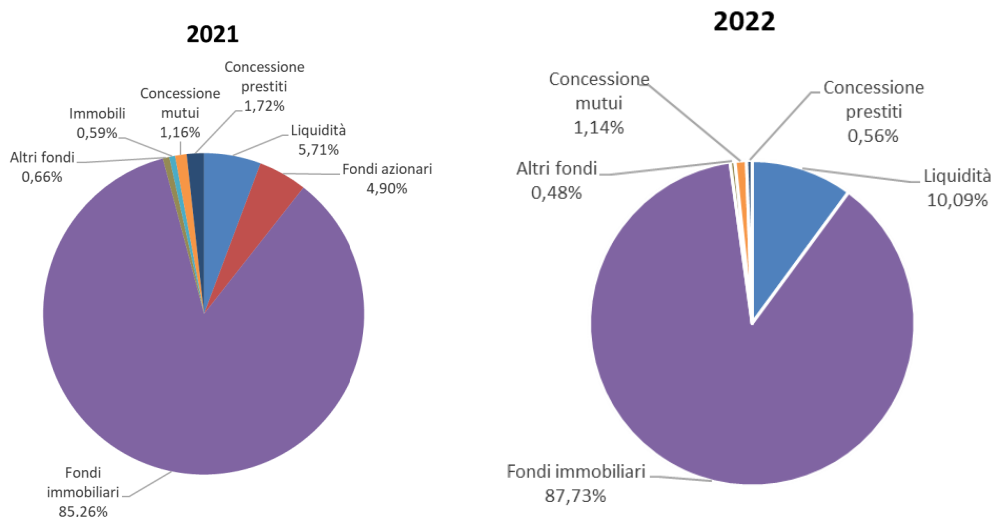
Al 30 giugno 2022, il fondo rischi per perdite dei menzionati crediti ammonta complessivamente a 99,62 milioni (107,18 milioni alla fine dell'esercizio 2021) incluso nella voce "Fondo per rischi ed oneri", pari a 222 mln.

Riguardo all'attività di recupero crediti, l'ammontare trasmesso dall'ufficio legale nel 2022, esclusa la quota derivante dall'attività ispettiva, è stato pari a 9,6 milioni (5,7 milioni nel 2021), e ha riguardato 130 procedure giudiziali.

Rispetto ai contributi obbligatori, nel corso del 2022 sono state autorizzate 46 dilazioni, mentre sono state concesse rateizzazioni per 1,46 milioni di euro, di cui 21,08 milioni per contributi, 277 migliaia per sanzioni civili ed infine 103 migliaia per interessi di dilazione.

Le disponibilità liquide (giacenti sui conti correnti bancari e postali intrattenuti dall'Istituto), pari nel 2021 a 50,48 milioni, si attestano nel 2022 a 82,21 milioni.

Al fine di fornire un quadro di sintesi della composizione del patrimonio della gestione sostitutiva Inpgi, i grafici seguenti, riferiti all'ultimo biennio, indicano l'incidenza percentuale delle diverse tipologie di investimento sul patrimonio complessivo dell'Ente.

Grafico 1 - Ripartizione degli asset patrimoniali

Fonte: elaborazione Corte dei conti su dati Inpgi

Nel 2022 il patrimonio della Gestione sostitutiva, ai valori di bilancio, è costituito per l'88 per cento da fondi immobiliari (85 nel 2021); per lo 0,48 per cento da altri fondi (0,66 nel 2021); per il 10 per cento da liquidità (6 nel 2021); per l'1 per cento da concessione mutui (come nel 2021); per lo 0,56 per cento da concessione prestiti (2 nel 2021). Risultano azzerati gli investimenti in immobili (0,59 per cento nel 2021) e in fondi azionari (5 per cento nel 2021).

Quanto alle passività, è da evidenziare:

- l'andamento del fondo per rischi ed oneri, che diminuisce da 534 migliaia nel 2021 a 221 migliaia di euro nel 2022, composto esclusivamente dal fondo garanzia prestiti, destinato alla copertura del debito residuo in caso d'inesigibilità secondo quanto stabilito dal vigente regolamento; l'altro fondo presente nella categoria e relativo alla gestione del Trattamento di fine rapporto iscritti risulta, invece, azzerato nel corso del periodo in esame;
- l'aumento della posta costituita dai debiti (da 143,53 milioni nel 2021 a 161,18 milioni nel 2022), le cui principali componenti nell'ultimo esercizio sono rappresentate da:
 - debiti relativi al fondo contrattuale per finalità sociali, di cui alla legge n. 416 del 1981, ammontanti, complessivamente, a 71,76 milioni nel 2022, in aumento rispetto all'esercizio precedente per 7,81 milioni;

- debiti tributari per 35,26 milioni (43,80 milioni nel 2021), relativi, in parte preponderante, alle ritenute operate sui trattamenti di lavoro dipendente e sulle prestazioni pensionistiche (pari ad 19,97 milioni, relative al mese di giugno 2022 e per gran parte versate all'erario nel mese di luglio 2022);
- debiti afferenti al fondo assicurazione infortuni per 16,05 milioni (15,75 milioni nel 2021);
- debiti per contributi da ripartire e accertare nell'anno successivo per 7,42 milioni (29,8 milioni nel 2022);
- debiti relativi al fondo contributi contrattuali per 3,21 milioni (come nel 2021), utilizzato per gli anticipi relativi a cassa integrazione;
- debiti verso fornitori per 79 migliaia di euro (58 migliaia di euro nel 2021).
- sono stati azzerati sia i debiti verso istituti di previdenza e sicurezza sociale, consistenti nelle trattenute previdenziali operate sulle prestazioni agli iscritti e sugli stipendi del personale, integralmente saldati entro il mese di giugno 2022, sia i debiti verso personale dipendente, azzerati nel 2022 (1,96 milioni nel 2021), per effetto del trasferimento della partita debitoria alla Gestione separata. Il trasferimento si è concretizzato attraverso l'iscrizione di una nuova partita debitoria, classificata nella voce dedicata ai debiti verso la Gestione separata, all'interno della categoria degli "altri debiti", rappresentata da debiti verso iscritti per 65 migliaia di euro (365 migliaia di euro nel 2021).

La voce "altri debiti" è pari a 4,8 milioni (2,1 milioni nel 2021). L'importo comprende, per la gran parte, i debiti nei confronti della Gestione separata, per 3,03 milioni, riferiti a tutte quelle partite correlate alla continuità operativo-gestionale e per 1,42 milioni ai debiti da imputare al residuo finanziamento concesso dallo Stato riguardo all'integrazione salariale dei contratti di solidarietà.

2.5 Il rendiconto finanziario

In ottemperanza al decreto legislativo n. 139 del 2015, l'Inpgi ha predisposto, sia per la Gestione sostitutiva che, come si vedrà, per la Gestione separata, un rendiconto finanziario per l'esercizio 2022, posto a confronto con quello precedente, redatto con il metodo indiretto secondo il principio contabile Oic n. 10.

Il rendiconto finanziario della Gestione sostitutiva risulta dalla sommatoria di tre flussi, riferiti, rispettivamente, all'attività operativa, a quella di investimento e a quella di finanziamento. Dalle risultanze dei tre flussi finanziari emerge, nel primo semestre 2022, un aumento delle disponibilità liquide di 31,743 milioni, rispetto all'incremento di liquidità rilevato sull'intero esercizio precedente per 21,006 milioni. Alla fine del semestre le disponibilità liquide presentano un saldo di 82,221 milioni rispetto al saldo di inizio esercizio pari a 50,478 milioni. La gestione reddituale ha comportato, nel primo semestre dell'anno 2022, un assorbimento di risorse finanziarie per un importo pari a 71,502 migliaia (anno precedente 161,937 milioni), coperto dall'afflusso di risorse derivanti dal rilascio del patrimonio finanziario immobilizzato per 52,459 milioni e dal rilascio del patrimonio finanziario dell'attivo circolante per 43,265 milioni, generando così le risorse necessarie al sostenimento di tutte le spese rilevate.

Tra i disinvestimenti delle immobilizzazioni materiali emerge il valore di 7,493 milioni, comprendente per la gran parte il valore di mercato dell'immobile di proprietà apportato al Fondo immobiliare Giovanni Amendola.

Tabella 26 – Rendiconto finanziario Gestione sostitutiva

Rendiconto finanziario, metodo indiretto	2021	2022	Var.
<i>A) Flussi finanziari derivanti dall'attività operativa</i>			
Utile (perdita) dell'esercizio	-201.169.560	-107.639.609	93.529.951
Totale delle imposte sul reddito dell'esercizio, correnti, differite e anticipate	1.110.301	455.832	-654.469
Interessi passivi/(attivi)	-34.881.138	-11.729.125	23.152.013
(Plusvalenze)/Minusvalenze derivanti dalla cessione di attività	472	-2.252.117	-2.252.589
1) Utile (perdita) dell'esercizio prima d'imposte sul reddito, interessi, dividendi e plus/minusvalenze da cessione	-234.939.925	-121.165.019	113.774.906
Accantonamenti ai fondi	16.435.014	3.237.456	-13.197.558
Ammortamenti delle immobilizzazioni	81.195	32.501	-48.694
Altre rettifiche in aumento/(in diminuzione) per elementi non monetari	7.977.171	-394.321	-8.371.492
Totale rettifiche per elementi non monetari che non hanno avuto contropartita nel capitale circolante netto	24.493.380	2.875.636	-21.617.744
2) Flusso finanziario prima delle variazioni del capitale circolante netto	-210.446.545	-118.289.383	92.157.162
Variazioni del capitale circolante netto			
Decremento/(Incremento) dei crediti verso clienti	3.812.864	10.224.341	6.411.477
Incremento/(Decremento) dei debiti verso fornitori	-53.818	-379.156	-325.338
Decremento/(Incremento) dei ratei e risconti attivi	82.512	29.199	-53.313
Altri decrementi/(Altri Incrementi) del capitale circolante netto	18.916.766	30.484.084	11.567.318
Totale variazioni del capitale circolante netto	22.758.324	40.358.468	17.600.144
3) Flusso finanziario dopo le variazioni del capitale circolante netto	-187.688.221	-77.930.915	109.757.306
Altre rettifiche			
Interessi incassati/(pagati)	33.395.321	11.186.000	-22.209.321
(Imposte sul reddito pagate)	-6.782.081	-3.258.043	3.524.038
(Utilizzo dei fondi)	-861.757	-1.499.192	-637.435
Totale altre rettifiche	25.751.483	6.428.765	-19.322.718
Flusso finanziario dell'attività operativa (A)	-161.936.738	-71.502.150	90.434.588
<i>B) Flussi finanziari derivanti dall'attività d'investimento</i>			
Immobilizzazioni materiali			
(Investimenti)	-18.985	0	18.985
Prezzo di realizzo disinvestimenti	0	7.492.740	7.492.740
Immobilizzazioni immateriali			
(Investimenti)	-6.808	-2.440	4.368
Prezzo di realizzo disinvestimenti	0	37.836	37.836
Immobilizzazioni finanziarie			
(Investimenti)	-3.603.318	-7.482.962	-3.879.644
Prezzo di realizzo disinvestimenti	59.399.120	50.794.459	-8.604.661
Interessi attivi da immobilizzazioni finanziarie	1.485.817	543.125	-942.692
Attività finanziarie non immobilizzate			
(Investimenti)			
Disinvestimenti	134.296.015	43.264.790	-91.031.225
Flusso finanziario dell'attività di investimento (B)	182.947.180	103.252.209	-79.694.971
<i>C) Flussi finanziari derivanti dall'attività di finanziamento</i>			
Mezzi di terzi			
Incremento/(Decremento) debiti a breve verso banche	-4.646	-6.597	-1.951
Flusso finanziario dell'attività di finanziamento (C)	-4.646	-6.597	-1.951
Disponibilità liquide a inizio esercizio	29.472.232	50.478.028	21.005.796
Incremento (decremento) delle disponibilità liquide (A ± B ± C)	21.005.796	31.743.462	10.737.666
Disponibilità liquide a fine esercizio	50.478.028	82.221.490	31.743.462

Fonte: elaborazione Corte dei conti su dati Inpgi

3. LA GESTIONE SEPARATA

3.1 La gestione previdenziale

In seguito al passaggio, dal primo luglio 2022, della Gestione sostitutiva all'Inps, la ex gestione separata, che assicura i giornalisti che svolgono attività autonoma come liberi professionisti o co.co.co., ha acquisito una propria autonomia nell'ambito del sistema delle casse privatizzate.

Il bilancio consuntivo del 2022, illustrando i fatti gestionali della fase transitoria, non è, dunque, pienamente confrontabile con quello degli anni precedenti.

Le fonti di finanziamento della Gestione separata sono rappresentate dalla contribuzione degli iscritti e dai redditi degli investimenti patrimoniali.

Le entrate contributive da lavoro libero professionale, secondo il regolamento dell'Ente, sono costituite da contributi obbligatori e facoltativi. I primi sono composti da un contributo soggettivo, commisurato al reddito professionale netto di lavoro autonomo, nonché da un contributo integrativo, calcolato sulla base di tutti i corrispettivi che concorrono a formare il reddito imponibile dell'attività giornalistica, e da un contributo fisso di maternità. Gli iscritti possono, inoltre, avvalersi della facoltà di versare una contribuzione aggiuntiva.

Per i giornalisti che svolgono attività lavorativa nella forma della collaborazione coordinata e continuativa, secondo quanto previsto dal regolamento di previdenza, a decorrere dal 1° gennaio del 2009, l'obbligo di versamento dei contributi è esclusivamente a carico dei committenti anche per la quota a carico del lavoratore (pari a 1/3).

La tabella che segue evidenzia la composizione degli iscritti al termine di ciascun esercizio.

Tabella 27 – Iscritti Gestione separata

ISCRITTI	2021	2022	Var.
Professionisti	17.574	18.135	561
Praticanti	105	105	0
Pubblicisti	27.414	27.807	393
Pubblicisti/praticanti	674	584	-90
TOTALE	45.767	46.631	865
<i>di cui obbligati</i>	34.670	35.132	462

Fonte: Inpgi

Il numero complessivo degli iscritti è pari, nel 2022, a 46.632 unità, con un aumento di 865 unità rispetto all'anno precedente.

I giornalisti che, tra gli iscritti, abbiano svolto attività professionale nell'anno di riferimento e contestualmente non abbiano chiesto alla Gestione separata di essere sospesi dalla contribuzione sono definiti "obbligati" ai sensi dell'art. 8 del Regolamento. Nel 2022, risultano "obbligati" 35.132 giornalisti (34.670 nel 2021²), di cui 14.417 lavoratori co.co.co. (in via esclusiva), 14.756 liberi professionisti (in via esclusiva) e 5.959 tra co.co.co. e liberi professionisti.

Permane, per la categoria dei lavoratori autonomi, il grave problema dell'ammontare eccessivamente basso dei redditi medi. In particolare, per l'anno 2022, i liberi professionisti hanno denunciato un reddito medio pari a 17.339 euro (su una massa retributiva di 197,8 milioni), mentre i co.co.co. una retribuzione media di 9.368 euro (su una massa retributiva imponibile di 53,3 milioni).

Nelle due tabelle seguenti sono rappresentati i proventi della gestione previdenziale e assistenziale, derivanti, rispettivamente, da lavoro autonomo, in aumento per 3,09 milioni rispetto all'esercizio precedente, e da co.co.co., in diminuzione per 4,14 milioni.

Nella tabella successiva, infine, si dà conto dei proventi complessivi derivanti dalla gestione previdenziale e assistenziale nei periodi considerati, comprensivi di sanzioni, interessi ed altri ricavi.

Tabella 28 – Proventi da lavoro libero professionale

(dati in migliaia)

	2021	2022	Var.
Contributi soggettivi	23.616	26.216	2.600
Contributi integrativi	10.700	12.060	1.360
Contributi maternità	582	844	262
Contributi aggiuntivi	2.063	1.972	-91
Totale contributi dell'anno	36.961	41.093	4.132
Contributi anni precedenti	2.014	969	-1.045
Totale	38.974	42.061	3.087

Fonte: elaborazione Corte dei conti su dati Inpgi

² Dati aggiornati al 22 marzo 2022.

Tabella 29 – Proventi da co.co.co.*(dati in migliaia)*

	2021	2022	Var.
Contributi IVS	14.815	14.596	-219
Contributi prest. ass. temp.	880	858	-22
Contributi ass. infortuni	255	250	-5
Contributi non obbligatori	10.604	6.216	-4.388
Contributi anni precedenti	1.075	1.211	136
Totale	27.269	23.131	-4.138

*Fonte: elaborazione Corte dei conti su dati Inpgi***Tabella 30 – Proventi complessivi gestione previdenziale e assistenziale (Gestione separata)***(dati in migliaia)*

	2021	2022	Var.
Contributi obbligatori	56.000	58.976	2.976
Contributi non obbligatori	10.604	6.216	-4.388
Sanzioni e interessi	1.659	1.341	-318
Altri ricavi	340	248	-92
Totale	68.603	66.781	-1.822

Fonte: elaborazione Corte dei conti su dati Inpgi

Dai dati esposti risulta che i contributi dell'anno da lavoro libero professionale ammontano a 41,09 milioni e si riferiscono esclusivamente ai redditi conseguiti dagli iscritti nell'anno 2021 e fiscalmente dichiarati nell'anno 2022; essi registrano complessivamente un aumento pari all'11,18 per cento sul 2021.

I proventi da co.co.co ammontano, nel 2022, a 23,13 milioni, in diminuzione per 4,14 milioni, mentre i contributi complessivi ammontano ad euro 66.781, in diminuzione per euro 1,82 milioni sul precedente esercizio.

Nella tabella seguente sono evidenziati il numero e la tipologia dei nuovi trattamenti liquidati in ciascuno degli esercizi considerati.

Tabella 31 – Trattamenti liquidati in ciascun anno*

Nuovi beneficiari di pensione Gestione Separata	2021	2022
Pensioni Dirette		
Vecchiaia	170	230
Invalità	2	1
Totalizzazione	4	7
Totale pensioni dirette	176	238
Pensioni ai Superstiti		
Indirette	17	11
Reversibilità	10	17
Totalizzazione	0	2
Totale pensioni superstiti	27	30
Totale beneficiari	203	268
Nuovi Trattamenti di Pensioni ai Superstiti **		
Trattamenti di Pensioni Indirette	9	9
Trattamenti di Pensioni di Reversibilità	10	16
Trattamenti di Pensioni in Totalizzazione	0	2
Totale trattamenti ai superstiti	19	27

* Ivi compresi trattamenti di totalizzazione e in cumulo.

** Trattamenti pensionistici riferiti al de cuius.

Fonte: Inpgi

La tabella successiva espone gli oneri e i proventi e, quindi, il saldo della gestione previdenziale, che passa da 57,43 mln del 2021 a 55,16 mln del 2022.

Le pensioni IVS in essere a fine 2022 sono 1.737 (contro le 1.677 del 2021), con un onere complessivo pari a 5,31 milioni (4,12 nel 2021).

Tabella 32 – Oneri per prestazioni

(dati in migliaia)

ONERI	2021	2022	Var.
Pensioni IVS	4.118	5.308	1.190
Liquidazione in capitale	2.649	2.410	-239
Prestazioni assist. temp.	921	925	4
Totale prestazioni obbligatorie	7.689	8.643	954
Acc. Fondo prestazioni assistenziali	870	1.095	225
Altri costi	2.613	1.883	-730
Totale oneri	11.172	11.621	449
Totale proventi	68.603	66.781	-1.822
Saldo gestione previdenziale	57.431	55.160	-2.271

Fonte: elaborazione Corte dei conti su dati Inpgi

3.2 La gestione patrimoniale

Nel mese di giugno 2022, il Fondo Amendola ha trasferito all'Inpgi la sede legale e amministrativa dell'Ente, a fronte della cessione integrale delle proprie quote, così come stabilito con delibera del Consiglio di amministrazione n. 28 del 31 maggio 2022.

Il valore di mercato dell'immobile acquisito dalla Gestione separata è risultato pari a 13,49 milioni, sulla base della valutazione effettuata da un esperto indipendente.

Nell'ambito delle due gestioni previdenziali l'operazione ha comportato l'azzeramento di 506 quote totalmente possedute dalla Gestione separata per 13,33 milioni e la rilevazione di una minusvalenza pari a 2,22 milioni, nonché la riduzione di 7 quote in possesso alla Gestione sostitutiva dell'Ago per 184 migliaia, con rilevazione di una minusvalenza di 29 migliaia.

La situazione del Fondo Amendola al 2022 fa registrare un valore di bilancio pari a 693,70 milioni, a fronte di un valore di mercato pari a 597,59 milioni, con una differenza pari a 96,11 milioni, da considerarsi come minusvalenza implicita dovuta all'andamento del valore di mercato degli immobili ancora presenti nel patrimonio del Fondo.

Riguardo alla porzione del portafoglio classificata nell'attivo circolante, dal confronto tra il valore di mercato, pari a 636,42 milioni, ed il valore di bilancio, pari a 642,45 milioni, emerge una minusvalenza netta pari a 6,03 milioni, quale saldo tra la plusvalenza rilevata nel comparto azionario, pari a 38,54 migliaia, e la minusvalenza rilevata nel comparto obbligazionario pari a 44,57 migliaia. L'Ente, in conformità a quanto disposto dal D.L. 21 giugno 2022, n. 73, convertito nella l. 4 agosto 2022, n. 122 (c.d. "Semplificazioni fiscali"), ha ritenuto di non rappresentare la suddetta differenza, in ragione della natura non durevole della perdita, in quanto causata dalle turbolenze dei mercati finanziari.

La composizione del portafoglio è costituita da titoli rappresentati da quote di Oicr Sicav azionari e obbligazionari, da Oicr immobiliari, *private equity*, infrastrutture, azionari (Sicaf), *private debt* e *venture capital*.

Il risultato finanziario conseguito nell'esercizio in esame è in perdita del -12,15 per cento (anno precedente + 5,27 per cento).

Il risultato contabile economico di bilancio ha registrato un saldo netto negativo di 1,34 milioni, in diminuzione di 2,09 milioni rispetto all'anno precedente, soprattutto a seguito della minusvalenza rilevata di 2,22 milioni relativamente alla cessione delle quote del Fondo Giovanni Amendola per l'acquisto della sede di struttura di Roma.

La Gestione separata, inoltre, detiene elevate risorse in depositi bancari e postali, ammontanti, a 38,59 milioni, in diminuzione rispetto ai 57,02 milioni del 2021.

Nella tabella che segue sono indicati i dati annuali del portafoglio titoli riguardanti, rispettivamente, la composizione ai valori di bilancio degli investimenti mobiliari, la

consistenza complessiva dei quali è andata crescendo negli anni. L'incremento di valore degli investimenti è pari al 7,7 per cento tra il 2021 e il 2022 (in valori assoluti 53,55 mln).

Tabella 33 – Composizione investimenti (Gestione separata)

(dati in migliaia)

INVESTIMENTI	2021	2022	Var.
Titoli immobilizzati			
- fondi immobiliari	50.429	34.283	-16.146
- fondi <i>private equity</i>	355	7.288	6.933
- fondi azionari	4.000	4.000	0
- fondi - altro	41.454	64.213	22.759
Totale (A)	96.238	109.784	13.546
Titoli attivo circolante			
- fondi obbligazionari	432.157	472.158	40.001
- fondi azionari	170.291	170.291	0
Totale (B)	602.449	642.449	40.000
Totale (A+B)	698.687	752.233	53.546

Fonte: elaborazione Corte dei conti su dati Inpgi

Nel 2022 la composizione del portafoglio immobilizzato – costituito non solo da fondi immobiliari e fondi *private equity*, ma anche da Oicr *private debt* (22,2 milioni), Oicr *venture capital* (5,01 milioni) e Oicr infrastrutture (37 milioni) – presenta, nel complesso, un aumento di circa 13,55 milioni, per effetto dell'incremento registrato proprio per il comparto “altri fondi” (+22,76 milioni), che ha più che compensato i decrementi degli altri investimenti.

La consistenza dei titoli dell'attivo circolante (iscritti al minor valore tra quello di costo e quello di mercato alla chiusura di esercizio), pari a 642,45 milioni, aumenta rispetto al precedente esercizio di 40 milioni per maggiori investimenti in fondi obbligazionari.

L'Ente ha riferito che il valore di mercato degli investimenti finanziari della gestione separata è stato pari a 782,14 milioni, a fronte dei 794,38 milioni del 2021.

La tabella seguente espone i risultati economici della gestione mobiliare nel biennio 2021-2022 ed evidenzia che nell'ultimo anno il saldo tra costi e ricavi presenta una diminuzione rispetto all'anno precedente di 2,09 milioni, registrando un disavanzo della gestione mobiliare pari a 1,34 milioni. Tale risultato è dovuto, principalmente, alla minusvalenza rilevata in occasione della già richiamata cessione delle quote del Fondo immobiliare Giovanni Amendola.

Tabella 34 – Risultati economici gestione mobiliare (Gestione separata)

(dati in migliaia)

	2021	2022	Var.
Totale ricavi	3.907	1.332	-2.575
Totale costi	3.153	2.669	-484
Risultato a c. economico	754	-1.337	-2.091

Fonte: elaborazione Corte dei conti su dati Inpgi

Nella successiva tabella è indicata la consistenza delle singole voci di costo e di ricavo che hanno determinato i risultati degli ultimi esercizi.

Tabella 35 – Rendimento gestione finanziaria (Gestione separata)

	2021	2022	Var.
Ricavi:			
plusvalenze realizzate	3.906.990	1.332.478	-2.574.512
Rivalutazioni	0	0	0
Totale ricavi (A)	3.906.990	1.332.478	-2.574.512
Costi:			
costi di gestione	133.851	129.240	-4.611
minusvalenze da realizzo	18	2.218.338	2.218.320
imposte e tasse	824.812	321.021	-503.791
Svalutazioni	2.193.905	0	-2.193.905
Totale costi (B)	3.152.586	2.668.599	-483.987
Risultato economico netto (A-B)	754.404	-1.336.121	-2.090.525
Rendimento ai valori contabili			
Consistenza media valori contabili	684.245.757	725.460	-683.520.297
Rendimento % (al netto dei costi)	0,11	-0,18	-0,29
Plus/minus (rettifica valore non imputata a bilancio)	41.304.680	-104.162.622	-145.467.302
Rendimento ai valori di mercato			
Consistenza media valori mercato	758.905.477	768.691.406	9.785.929
Rendimento % (al netto dei costi)	5,54	-13,72	-19,26

Fonte: Inpgi

Il rendimento ai valori contabili in riferimento alla consistenza media del portafoglio titoli nel 2022 è pari a -0,18 per cento (a fronte di un risultato positivo pari a 0,11 per cento nel 2021), mentre il rendimento ai valori di mercato, tenuto conto delle plus/minusvalenze implicite non realizzate, è pari a -13,72 per cento (a fronte di un risultato pari, nel 2021, al 5,54 per cento).

L'analisi del rendimento ai valori contabili pone in evidenza un risultato economico netto in diminuzione, rispetto all'esercizio precedente, contraddistinto da una diminuzione dei ricavi per 2,57 milioni (totalmente riferibili alle minori plusvalenze realizzate), superiore alla diminuzione dei costi, pari a 484 migliaia di euro (influenzata, come detto, dalle maggiori minusvalenze da realizzo per 2,22 milioni).

3.3 Il conto economico

Nel 2022 l'utile di esercizio (41,769 milioni, a fronte dei 46,469 milioni nel 2021) presenta una diminuzione di 4,7 milioni, destinato alla riserva indisponibile. Tale variazione è dovuta, da una parte, alla diminuzione dei ricavi della gestione previdenziale per 1,8 milioni e dall'altra al lieve incremento dei costi per 449 migliaia. In particolare, i contributi non obbligatori, pari a 6,2 milioni, registrano una flessione, attribuibile soprattutto alla riduzione degli accertamenti per ricongiungimento dei periodi assicurativi a seguito del minor numero dei montanti contributivi trasferiti da altri enti previdenziali.

Tabella 36 – Conto economico (Gestione separata)

(dati in migliaia)

GESTIONE PREVIDENZIALE	2021	2022	Var.
Ricavi			
Contributi obbligatori	56.000	58.976	2.976
Contributi non obbligatori	10.604	6.216	-4.388
Sanzioni e interessi	1.659	1.341	-318
Altri ricavi	340	248	-92
TOTALE	68.603	66.781	-1.822
Costi			
Prestazioni obbligatorie	7.689	8.643	954
Accantonamento ai fondi prestazioni assistenziali	870	1.095	225
Altri costi	2.613	1.883	-730
TOTALE	11.172	11.621	449
RISULTATO GESTIONE PREVIDENZIALE (A)	57.431	55.160	-2.271
GESTIONE PATRIMONIALE			
Proventi			
Proventi su prestiti	8	5	-3
Proventi finanziari (proventi portafoglio titoli, interessi bancari e postali)	3.907	1.334	-2.573
TOTALE	3.915	1.339	-2.576
Oneri			
Oneri sulla concessione di prestiti	10	10	0
Oneri portafoglio titoli	959	2.669	1.710
TOTALE	969	2.679	1.710
RISULTATO GESTIONE PATRIMONIALE (B)	2.946	-1.340	-4.286
COSTI DI STRUTTURA			
Spese organi ente	197	739	542
Spese personale	0	4.346	4.346
Spese acquisto beni e servizi	205	884	679
Costi per servizi resi alle associazioni stampa	0	538	538
Riaddebito costi da Inpgi	9.662	4.313	-5.349
Oneri finanziari	13	80	67
Ammortamenti	0	96	96
Altri costi	12	158	146
TOTALE COSTI DI STRUTTURA (C)	10.089	11.154	1.065
ALTRI PROVENTI ED ONERI			
Proventi	16	215	199
Oneri	5	32	27
DIFFERENZA TRA ALTRI PROVENTI ED ONERI(D)	11	182	171
SVALUTAZIONI E RETTIFICHE DI VALORE DI ATTIVITÀ E PASSIVITÀ FINANZIARIE			
Rivalutazioni	0	0	0
Svalutazioni	3.830	919	-2.911
SALDO SVALUT. E RETT. ATT. FINANZ. (E)	-3.830	-919	2.911
Imposte d'esercizio	0	160	160
AVANZO DI GESTIONE (A+B-C+D+E)	46.469	41.769	-4.700

Fonte: elaborazione Corte dei conti su dati Inpgi

La gestione previdenziale ha registrato un saldo positivo per 55,16 milioni, seppur in

diminuzione rispetto al 2021 di 2,3 milioni, per effetto, principalmente, di minori contributi non obbligatori (-4,4 milioni) e delle maggiori prestazioni obbligatorie (+954 migliaia di euro). Il risultato della gestione patrimoniale, che si riferisce per la gran parte al patrimonio mobiliare e in misura ridotta alla concessione di prestiti agli iscritti, presenta un disavanzo di 1,34 milioni, a fronte dell'avanzo fatto registrare nel 2021 e pari a 2,94 milioni di euro non comprendente, tuttavia, le svalutazioni pari a 3,8 mln. Il decremento, pari a 4,29 milioni, è attribuibile, per gran parte, alla minusvalenza rilevata di 2,22 milioni, relativamente alla cessione delle quote del Fondo Giovanni Amendola necessaria all'acquisto della sede di struttura di Roma, oltre che per i minori utili realizzati nel corso dell'esercizio dalla gestione mobiliare.

I costi di struttura aumentano, nel confronto con il precedente esercizio, per 1,1 milioni. Il riaddebito dei costi effettuato dalla gestione principale si attesta a 4,31 milioni (9,66 milioni nel 2021). L'aumento delle voci componenti i costi di struttura, ad esclusione del riaddebito dei costi indiretti, deriva dal fatto che, a partire dal secondo semestre dell'esercizio, gli oneri delle singole voci di categoria sono direttamente imputati nella contabilità dell'Inpgi ex-Gestione separata. Diversamente, nel corso del primo semestre gli stessi oneri erano classificati nella forma di costi indiretti, in quanto dapprima sostenuti dalla Gestione sostitutiva dell'Ago ed in seguito addebitati alla Gestione separata per la sola quota di propria competenza.

La voce "costi del personale", che dal 2018 risultava azzerata in quanto posta a carico della gestione sostitutiva fino al primo semestre 2022, si attesta a 4,35 milioni, mentre le spese per gli organi sono passate da 197 migliaia di euro nel 2021 a 739 migliaia di euro nel 2022, con un aumento pari a 542 migliaia di euro rispetto al precedente esercizio.

Con riguardo ai costi del personale, si rileva che questi, oltre ad avere nei due semestri dell'anno una diversa imputazione a seguito del trasferimento all'Inps, con effetto dal 1° luglio 2022, della Gestione sostitutiva, relativamente al secondo semestre sono riferiti esclusivamente all'organico che ha svolto le attività proprie della nuova gestione Inpgi, la cui consistenza al 31 dicembre 2022 è pari a 78 unità con rapporto di lavoro a tempo indeterminato e una unità con rapporto di lavoro di tipo co.co.co. Tali oneri, relativamente al secondo semestre, sono direttamente imputati per un importo pari a 4,35 milioni; diversamente, nel primo semestre sono stati sostenuti dalla Gestione sostitutiva e

successivamente addebitati da quest'ultima mediante la procedura di attribuzione dei costi indiretti, per un importo pari a 3,08 milioni.

Anche i costi per gli organi collegiali risentono del trasferimento all'Inps della Gestione sostitutiva. La voce di costo è stata alimentata nel corso del primo semestre esclusivamente dalle spese per il funzionamento degli organi propri della Gestione separata, mentre nel secondo semestre 2022 i predetti oneri sono integrati da quelli per lo svolgimento delle attività per la definizione del nuovo assetto statutario dell'Inpgi. Si tratta di oneri che nel primo semestre erano propri della Gestione sostitutiva, quali i compensi dei componenti del Consiglio di amministrazione, del Collegio sindacale, del Consiglio generale e delle commissioni consultive.

3.4 Lo stato patrimoniale

Il patrimonio netto, al termine dell'esercizio 2022, si attesta a 824,15 milioni (a fronte dei 782,38 milioni del 2021) ed è stato destinato al fondo di riserva, come risulta dalla tabella seguente.

Tabella 37 – Composizione patrimonio netto (Gestione separata)

	Fondo di riserva	Avanzo 2020	Avanzo 2021	Totale
Patrimonio netto al 31.12.2021	735.909.224	46.469.120	0	782.378.343
Destinazione avanzo al fondo di riserva	46.469.120	-46.469.120	0	0
Avanzo esercizio	0	0	41.768.943	41.768.943
Patrimonio netto al 31.12.2022	782.378.343	0	41.768.943	824.147.287

Fonte: Inpgi

Sono, di seguito, illustrate le voci che compongono lo Stato patrimoniale.

Tabella 38 – Stato patrimoniale (Gestione separata)

(dati in migliaia)

ATTIVO	2021	2022	Var.
Immobilizzazioni	96.620	123.723	27.103
Attivo circolante:	705.278	732.478	27.200
- Crediti	45.806	51.436	5.630
Verso contribuenti	44.295	43.211	-1.084
Iscritti da lavoro libero professionale	38.921	37.748	-1.173
Aziende editoriali per co.co.co.	5.374	5.462	88
Verso altri	1.510	8.216	6.706
per prestiti	161	158	-3
verso lo Stato	988	1.046	58
verso altri enti previdenziali	37	80	43
altri crediti	324	6.932	6.608
- Attività finanziarie non immobilizzate	602.449	642.449	40.000
- Disponibilità liquide	57.023	38.592	-18.431
Ratei e risconti	0	31	31
TOTALE	801.898	856.232	54.334
PASSIVO			
Patrimonio netto:	782.378	824.147	41.769
- Riserva	735.909	782.378	46.469
- Avanzo di gestione	46.469	41.769	-4.700
Fondi per rischi ed oneri	100	110	10
Trattamento di fine rapporto	0	789	789
Debiti	19.420	31.186	11.766
Ratei e risconti	0	0	0
TOTALE	801.898	856.232	54.334

Fonte: elaborazione Corte dei conti su dati Inpgi

L'attivo patrimoniale registra, tra il 2021 e il 2022, variazioni di segno positivo sia per quanto attiene alle immobilizzazioni, sia per l'attivo circolante. Le prime passano da 96,62 milioni nel 2021 a 123,72 milioni nel 2022, per effetto, principalmente di nuovi investimenti (per 29,691 milioni), al netto dei rimborsi di capitale, nei comparti *private equity*, infrastrutture, *private debt* e *venture capital*. Quanto all'attivo circolante, si registra, nel medesimo periodo, un aumento di 27,2 milioni, da riferire prevalentemente all'incremento delle attività finanziarie, che sono passate da 602,449 milioni a 642,449 milioni.

La voce dei crediti, pari a 51,4 milioni (45,8 milioni nel 2021), è costituita, prevalentemente, da crediti nei confronti degli iscritti (37,7 milioni nel 2022, al netto del relativo fondo svalutazione), risultanti dalle denunce contributive pervenute e commisurate ai redditi dei professionisti conseguiti fino all'anno 2021.

I crediti verso aziende editoriali per contributi da collaborazione coordinata e continuativa si mantengono sostanzialmente stabili e si attestano nel 2022 a 10,48 milioni (al lordo del

relativo fondo svalutazione crediti), dei quali 2,65 milioni sono da riferire ad aziende fallite. Il relativo fondo svalutazione crediti, infine, passa da 5,18 milioni nel 2021 a 5,02 milioni nel 2022.

Riguardo all'attività di recupero crediti, l'ammontare trasmesso all'ufficio legale, esclusa la quota derivante dall'attività ispettiva, è stato pari a 199 migliaia, di cui 190 migliaia per contributi (408 migliaia, di cui 377 migliaia per contributi nell'anno precedente). Nel corso dell'anno sono state autorizzate 12 dilazioni di pagamento (27 nel precedente esercizio). L'ammontare complessivo dei crediti oggetto delle rateizzazioni è stato pari a 166 migliaia (164 migliaia nel precedente esercizio). La voce che si incrementa maggiormente è quella riferita agli altri crediti (da 324 migliaia di euro a 6,93 milioni nel 2022) principalmente attribuibile ai crediti nei confronti dell'Inps derivati dal trasferimento della Gestione sostitutiva.

L'ammontare complessivo dei fondi per rischi ed oneri, pari ad euro 110.000 (euro 100.000 nel 2021), comprende, come stabilito dal vigente regolamento, il fondo di garanzia sulla concessione di prestiti e il fondo di garanzia prestiti solidali, destinati alla copertura di crediti inesigibili. Il fondo di garanzia sulla concessione dei prestiti agli iscritti presenta, alla fine dell'esercizio, un saldo pari a 79.734 euro, senza variazioni rispetto al precedente esercizio, mentre il fondo di garanzia prestiti solidali, costituito nell'esercizio in esame, così come stabilito nell'ambito degli interventi a sostegno della categoria per l'emergenza sanitaria da Covid-19 e ammontante a 30.000 euro (20.000 euro nel 2021), è posto a garanzia delle eventuali inadempienze future relative ai prestiti solidali concessi agli iscritti.

Sempre dal lato del passivo, è aumentato l'importo totale dei debiti, che passano da 19,42 milioni nel 2021 a 31,19 milioni nel 2022. Questa variazione, come dichiarato dall'Ente, è prevalentemente da riferire ai debiti tributari (che sono passati da 0,278 milioni nel 2021 a 1,233 milioni nel 2022), composti principalmente da ritenute fiscali sulle prestazioni previdenziali e sui trattamenti di lavoro dipendente rilevate nel mese di dicembre 2022 e versate all'erario nel mese di gennaio 2023. Risultano in aumento anche i debiti verso fornitori (da 37 migliaia di euro a 442 migliaia di euro) e il fondo per prestazioni assistenziali temporanee (da 3,585 milioni nel 2021 a 4,132 milioni nel 2022).

Nella nota integrativa è riportato il raffronto tra il bilancio tecnico, con base al 31 dicembre 2017, e il bilancio consuntivo 2022, dal quale, in particolare, risultano maggiori contributi a

consuntivo per 10,56 milioni e maggiori oneri per prestazioni per 2,24 milioni. Il patrimonio netto a consuntivo è inferiore di circa 77 milioni rispetto a quello stimato dalle previsioni attuariali.

Il bilancio tecnico con base al 31 dicembre 2021 e riferito al periodo 2021-2071, del resto, ha confermato la piena sostenibilità della gestione per tutto l'orizzonte temporale considerato e tassi di copertura crescenti, sebbene ancora piuttosto contenuti, per gli iscritti che esercitano attività libero professionale.

3.5 Il rendiconto finanziario

In ottemperanza al decreto legislativo n. 139 del 2015, l'Inpgi ha predisposto, anche per la Gestione separata, un rendiconto finanziario elaborato con il metodo indiretto.

Dalle risultanze dei tre flussi finanziari emerge un aumento delle disponibilità liquide per 15,12 milioni rispetto all'assorbimento di liquidità dell'anno precedente per 19,99 milioni. A fine esercizio le disponibilità liquide presentano un saldo di 38,59 milioni rispetto al saldo di inizio esercizio pari a 57,02 milioni.

La gestione reddituale ha determinato un flusso di risorse finanziarie pari a 48,73 milioni (anno precedente 46,04 milioni), totalmente assorbito dal flusso finanziario dell'attività d'investimento, che ha visto impiegare al netto complessivamente risorse per 67,19 milioni (anno precedente 30,93 milioni).

Tabella 39 – Rendiconto finanziario Gestione separata

Rendiconto finanziario - metodo indiretto	2021	2022	Var.
<i>A) Flussi finanziari derivanti dall'attività operativa</i>			
21) Utile (perdita) dell'esercizio	46.469.120	41.768.943	-4.700.177
Imposte sul reddito	0	160.317	160.317
Interessi passivi/(attivi)	-3.707.574	1.147.154	4.854.728
(Plusvalenze)/minusvalenze derivanti dalla cessione di attività	0	-1.500	-1.500
1) Utile (perdita) dell'esercizio prima d'imposte sul reddito, interessi, dividendi e plus/minusvalenze da cessione	42.761.546	43.074.914	313.368
Accantonamenti ai fondi	2.516.568	2.282.845	-233.723
Ammortamenti delle immobilizzazioni	0	95.907	95.907
Altre rettifiche in aumento/(in diminuzione) per elementi non monetari	2.193.905	0	-2.193.905
Totale rettifiche per elementi non monetari che non hanno avuto contropartita nel capitale circolante netto	4.710.473	2.378.752	-2.331.721
2) Flusso finanz. prima delle variaz. del capitale circolante netto	47.472.019	45.453.666	-2.018.353
Variazioni del capitale circolante netto			
Decremento/(Incremento) dei crediti verso clienti	-5.554.306	169.067	5.723.373
Incremento/(Decremento) dei debiti verso fornitori	5.950	405.077	399.127
Decremento/(Incremento) dei ratei e risconti attivi	15.520	-31.352	-46.872
Incremento/(Decremento) dei ratei e risconti passivi	0	0	0
Altri decrementi/(Altri Incrementi) del capitale circolante netto	1.275.081	4.461.379	3.186.298
Totale variazioni del capitale circolante netto	-4.257.755	5.004.171	9.261.926
3) Flusso finanz. dopo le variaz. del capitale circolante netto	43.214.264	50.457.837	7.243.573
Altre rettifiche			
Interessi incassati/(pagati)	3.699.723	-1.151.236	-4.850.959
(Imposte sul reddito pagate)	0	-9.379	-9.379
(Utilizzo dei fondi)	-869.616	-564.907	304.709
Totale altre rettifiche	2.830.107	-1.725.522	-4.555.629
Flusso finanziario dell'attività operativa (A)	46.044.371	48.732.315	2.687.944
<i>B) Flussi finanziari derivanti dall'attività d'investimento</i>			
Immobilizzazioni materiali			
(Investimenti)	0	-13.831.455	-13.831.455
Prezzo di realizzo disinvestimenti	0	1.500	1.500
Immobilizzazioni materiali			
(Investimenti)	0	-37.841	-37.841
Immobilizzazioni finanziarie			
(Investimenti)	-26.668.202	-30.484.259	-3.816.057
Disinvestimenti	10.750.580	17.154.700	6.404.120
Interessi attivi da immobilizzazioni finanziarie	7.851	4.082	-3.769
Attività finanziarie non immobilizzate			
(Investimenti)	-15.011.856	-40.000.000	-24.988.144
Disinvestimenti	0	0	0
Flusso finanziario dell'attività di investimento (B)	-30.929.478	-67.193.273	-36.263.795
<i>C) Flussi finanziari derivanti dall'attività di finanziamento</i>			
Mezzi di terzi			
Incremento/(Decremento) debiti a breve verso banche	4.005	30.341	26.336
Flusso finanziario dell'attività di finanziamento (C)	4.005	30.341	26.336
Disponibilità liquide a inizio esercizio	41.904.020	57.022.918	15.118.898
Incremento (decremento) delle disponibilità liquide (A ± B ± C)	15.118.898	-18.430.617	-33.549.515
Disponibilità liquide a fine esercizio	57.022.918	38.592.301	-18.430.617

Fonte: elaborazione Corte dei conti su dati Inpgi

4. CONSIDERAZIONI CONCLUSIVE

L'Istituto nazionale di previdenza dei giornalisti italiani "Giovanni Amendola" - Inpgi (di seguito, anche Ente o Fondazione), già riconosciuto con regio decreto 25 marzo 1926, n. 838 e trasformato in fondazione con personalità giuridica di diritto privato in forza del decreto legislativo 30 giugno 1994, n. 509, fino al 30 giugno 2022 ha attuato la previdenza e l'assistenza a favore di tutti gli iscritti all'Albo dei giornalisti e nel Registro dei praticanti tenuti dall'Ordine dei giornalisti, nonché dei rispettivi familiari a loro carico.

L'attività istituzionale dell'Inpgi, prima della recente modifica normativa illustrata nella relazione, è stata articolata su due gestioni: la sostitutiva (o principale) dell'assicurazione generale obbligatoria (Ago) (denominata anche Inpgi 1), che aveva per finalità la tutela previdenziale e assistenziale obbligatoria dei giornalisti professionisti e praticanti, nonché dei pubblicisti, titolari di rapporto di lavoro subordinato a tempo determinato o indeterminato ed iscritti nell'Albo e nel Registro tenuti dagli Ordini regionali dei giornalisti; la separata (indicata anche come Inpgi 2), alla quale sono iscritti giornalisti professionisti, praticanti e pubblicisti che esercitano attività professionale autonoma o che svolgono attività lavorativa di natura giornalistica nella forma della collaborazione coordinata e continuativa.

Con riferimento alla gestione principale, sono stati, negli anni, approvati numerosi provvedimenti volti a ristabilire un equilibrio previdenziale gravemente compromesso in ragione, principalmente, della crisi strutturale del settore dell'editoria.

Atteso il fallimento di tali tentativi, l'articolo 1, comma 103, della legge 30 dicembre 2021, n. 234 ha, infine, previsto che, allo scopo di garantire la tutela delle prestazioni previdenziali dei giornalisti titolari di un rapporto di lavoro dipendente, con effetto dal 1° luglio 2022, l'Inps acquisisca la competenza assicurativa previdenziale degli stessi lavoratori e subentri all'Inpgi nei relativi rapporti, fermo restando il pieno supporto di quest'ultimo Ente per tutta la durata della gestione transitoria e l'inquadramento di un contingente di personale dello stesso che favorisca la continuità delle funzioni trasferite.

In attuazione di quanto previsto dal successivo comma 115 della richiamata disposizione, con delibera n. 44 del 28 settembre 2022 il Consiglio di amministrazione dell'Ente ha approvato il rendiconto di chiusura al 30 giugno 2022 della gestione sostitutiva, ratificato dal Consiglio generale e dai Ministeri vigilanti, trasferendo contestualmente all'Inps - ex gestione previdenziale separata specifiche voci patrimoniali attive e passive.

Il comma 116 della legge n. 234 del 2021 ha, infine, posto in capo all'Inpgi l'onere di provvedere, entro il 31 gennaio 2023, alla modifica dello statuto e dei regolamenti interni, con autonome deliberazioni soggette ad approvazione ministeriale, ai fini dell'adeguamento dell'assetto organizzativo alla rinnovata funzione di ente di previdenza e assistenza dei giornalisti professionisti e pubblicisti che svolgono attività autonoma di libera professione giornalistica, anche sotto forma di collaborazione coordinata e continuativa. In data 28 novembre 2023 il commissario *ad acta*, nominato, ai sensi del comma 116-bis della richiamata disposizione, stante l'inerzia dell'Ente rispetto agli adempimenti dettati dalla legge, ha adottato uno statuto, poi approvato dai Ministeri vigilanti in data 25 gennaio 2024 e in vigore dal 1° febbraio 2024, con il quale sono state introdotte alcune modifiche alla struttura organizzativa.

Gestione sostitutiva

La Gestione sostitutiva, al 30 giugno 2022, evidenzia un decremento dei ricavi complessivi della gestione previdenziale e assistenziale in misura pari a 215,55 mln, mentre i costi complessivi sono diminuiti per 298,22 mln. Il saldo raggiunge il risultato negativo di -107,903 milioni nel 2022 (-190,57 milioni nel 2021).

Nel 2022, i costi complessivi per gli organi sociali gravanti sulla Gestione sostitutiva, come risulta dalla corrispondente voce del conto economico, si attestano a 495.759 euro (942.819 nel 2021), segnando un decremento pari al 47,4 per cento sul precedente esercizio.

Gli oneri complessivi per il personale ammontano, nel 2022, ad euro 7,33 mln (17,05 mln nel 2021). A decorrere dal mese di luglio 2022, il numero complessivo del personale risulta ulteriormente ridotto a 174 unità, a fronte delle 179 unità dell'anno precedente.

I costi per consulenze legali, fiscali, previdenziali e attuariali si attestano a 57,21 mln e diminuiscono per 76,25 mln rispetto al precedente esercizio, mentre i costi per altre consulenze, riferiti al servizio di *Risk Management* relativo alle analisi e alla valutazione dei rischi del portafoglio mobiliare investito (46,08 mln nel 2022) diminuiscono per 46,08 mln.

La gestione patrimoniale ha registrato nel primo semestre dell'anno 2022 un avanzo di gestione pari a 11,45 mln (26,78 nel 2021). Il risultato contabile economico ha registrato un saldo positivo di 2,35 mln, quale differenza tra i ricavi pari a 2,43 mln e i costi pari a 78 migliaia. Tale risultato è stato fortemente influenzato dalla realizzazione della plusvalenza,

pari a 2,25 mln, relativa all'operazione di apporto di un immobile al Fondo Immobiliare Giovanni Amendola.

Nel 2022 il risultato complessivo di esercizio fa registrare un disavanzo pari a 107,640 milioni, in miglioramento rispetto al precedente esercizio per 93,530 mln.

Il patrimonio netto, composto dalla riserva di garanzia Ivs, dalla riserva generale e dal risultato di gestione dell'anno, si attesta, al 30 giugno 2022, a 851,712 milioni, con una diminuzione di 107,640 milioni rispetto all'esercizio precedente.

Il rendiconto finanziario della Gestione sostitutiva, redatto con il metodo indiretto e risultante dalla sommatoria di tre flussi, riferiti, rispettivamente, all'attività operativa, a quella di investimento e a quella di finanziamento, evidenzia un incremento delle disponibilità liquide alla fine dell'esercizio di 31,743 milioni, con un saldo finale pari a 82,221 milioni (50,478 milioni a inizio esercizio).

Gestione separata

Il sistema previdenziale della Gestione separata, allineato sin dal 2008 al sistema a ripartizione previsto per la Gestione principale, è finanziato dalla contribuzione degli iscritti e dai redditi degli investimenti patrimoniali.

Il bilancio di esercizio 2022 della Gestione separata è stato approvato dal Consiglio generale con delibera n. 4 del 20 aprile 2023, nel rispetto di quanto previsto dall'art. 107 del d.l. 17 marzo 2020, n. 18, convertito con modificazioni dalla legge 24 aprile 2020, n. 27.

La gestione previdenziale di Inpgi 2 realizza, nel 2022, un avanzo di 55,16 mln, in diminuzione per il 3,96 per cento rispetto all'esercizio precedente. Il risultato è determinato dall'accertamento dei contributi derivanti da lavoro libero professionale, da collaborazioni coordinate e continuative, nonché dagli interessi sulle concessioni delle rateizzazioni dei versamenti contributivi e dagli interessi di mora, al netto dei corrispondenti oneri previdenziali.

Il totale dei costi per gli organi della Gestione separata è pari a 739.398 euro (197.211 euro nel 2021), con una differenza in aumento di 542.187 euro. I costi per gli organi collegiali risentono del trasferimento all'Inps dello Gestione sostitutiva dell'Ago, con effetto dal 1° luglio 2022.

I ricavi della gestione previdenziale nel 2022 presentano un decremento pari a 1,82 mln, in ragione, principalmente, del minor importo dei contributi non obbligatori (-4,39 mln).

In assenza di beni immobili, la gestione patrimoniale ha avuto ad oggetto, oltre ai depositi bancari e postali, il portafoglio titoli che presenta, complessivamente, una diminuzione dei ricavi pari a circa 2,58 milioni e costi superiori per 1,71 milioni.

Il conto economico del 2022 ha chiuso con un avanzo di gestione di 41,77 milioni (con un decremento di 4,7 milioni sull'esercizio precedente).

Il patrimonio netto, al termine dell'esercizio 2022, si attesta a 824,14 milioni (a fronte dei 782,38 milioni del 2021) ed è stato destinato al fondo di riserva.

La gestione reddituale dell'esercizio ha comportato un aumento delle risorse finanziarie per un importo pari a 48,73 milioni (anno precedente 46,04 milioni), in parte impiegato nel patrimonio finanziario immobilizzato per 31,32 milioni e nel patrimonio finanziario dell'attivo circolante per 40 milioni.



Bilancio Consuntivo 2022



INPGI

BILANCIO CONSUNTIVO 2022

Fondazione I.N.P.G.I.

Istituto Nazionale di Previdenza
dei Giornalisti Italiani

Bilancio Consuntivo

ANNO 2022

Sede legale e amministrativa:
Via Nizza, 35
00198 Roma
sito Internet: www.inpgi.it
e-mail: posta@inpgi.it

INPGI**BILANCIO CONSUNTIVO 2022****INDICE**

Relazione del Comitato Amministratore	Pag.	3
Relazione del Direttore Generale e Nota integrativa	Pag.	6
Allegati al Bilancio d'esercizio	Pag.	59
Stato patrimoniale	Pag.	60
Conto economico gestionale	Pag.	64
Conto economico confrontato con assestamento 2022	Pag.	71
Conto economico riclassificato Decreto MEF del 27 marzo 2013	Pag.	78
Conto economico riclassificato Decreto MEF del 27 marzo 2013 confrontato con bilancio di assestamento 2022	Pag.	81
Quadro di raccordo del conto economico riclassificato Decreto MEF del 27/03/2013	Pag.	84
Rendiconto finanziario	Pag.	90
Piano degli indicatori e rapporto sui risultati	Pag.	92
Conto consuntivo in termini di cassa	Pag.	95
Relazione del Collegio Sindacale		
Relazione della Società di Revisione		

INPGI**BILANCIO CONSUNTIVO 2022****RELAZIONE DEL COMITATO AMMINISTRATORE**

Il 2022 è stato per l'Inpgi un anno di completa trasformazione. La gestione sostitutiva dell'Ago dal primo luglio scorso è confluita nell'Inps e i nostri vecchi iscritti, attivi e pensionati, oggi sono assicurati presso il Fondo lavoratori Dipendenti dell'Inps. La ex gestione separata, che assicura i giornalisti che svolgono attività autonoma come liberi professionisti o co.co.co., è rimasta autonoma nell'ambito del sistema delle casse privatizzate.

Il bilancio consuntivo del 2022 risente di questa trasformazione e della fase transitoria che porterà l'Istituto ad avere un nuovo Statuto e una nuova governance maggiormente rappresentativa della platea. Per queste ragioni il documento non è pienamente confrontabile con quello degli anni precedenti: il primo bilancio completamente in linea con la nuova organizzazione della Cassa sarà quello del 2024.

Intanto però l'Inpgi dei giornalisti autonomi continua a mostrare un andamento virtuoso, in linea con quello degli anni precedenti. Gli iscritti aumentano e superano i 46 mila, a conferma della trasformazione ormai irreversibile nella modalità di svolgimento della professione giornalistica. Si registra però un mutamento nei rapporti di lavoro: crescono i liberi professionisti mentre diminuiscono i co.co.co.

Resta invece senza soluzioni, al momento, il grave problema dei redditi medi dei nostri iscritti, sempre molto distanti da quelli dei giornalisti dipendenti. Per i liberi professionisti il reddito medio è di poco superiore ai 17 mila euro all'anno, mentre per i co.co.co è di 9 mila euro. Siamo il fanalino di coda tra le casse nate nel 1996 con il decreto 103.

Il Comitato amministratore in questi anni ha cercato di intervenire, nei limiti della normativa vigente, con misure di welfare e di tutela a sostegno dei redditi e delle prestazioni future. L'incremento dell'aliquota contributiva e del contributo integrativo con destinazione di un punto percentuale ai montanti contributivi comporterà un aumento del 40% delle future pensioni. E' stata prevista anche la possibilità di destinare una parte del rendimento del patrimonio all'incremento dei montanti: per l'anno 2021, se i Ministeri vigilanti approveranno il provvedimento assunto dal Comitato amministratore, i montanti aumenteranno di un ulteriore 0,5% portando così nel totale l'aumento delle pensioni al 45%.

Per quanto riguarda il welfare nel 2022 il Comitato amministratore ha deciso di stanziare 2 milioni di euro all'anno per tre anni per finanziare un programma di assistenza sanitaria in favore dei liberi professionisti. E' stata anche prorogata fino al 31 dicembre 2024 la convenzione con la Casagit in favore di circa 3.000 iscritti che avevano aderito al programma Win.

Per continuare a sostenere questi interventi è indispensabile la massima attenzione al patrimonio e agli investimenti. Dal 2016 ad oggi il patrimonio della ex gestione separata, oggi Inpgi, è passato da 561 milioni a 782 milioni, è stata rivista l'asset allocation strategica che viene costantemente monitorata e implementata e la gestione di una gran parte del patrimonio attraverso la Sicav Fondaco Obiettivo Welfare ha consentito significativi risparmi sulle spese di gestione. Grazie ad un regolamento investimenti efficace e trasparente, che è diventato un modello anche per altre casse, le gare per l'assegnazione dei mandati di gestione risultano tra le più partecipate del sistema e consentono all'Istituto di scegliere tra i migliori operatori. Tutto ciò ha permesso di contenere gli effetti sul nostro patrimonio di un anno particolarmente difficile per i mercati finanziari: la minusvalenza di 6 milioni registrata a fine 2022 è stata già ampiamente recuperata e a fine marzo registriamo una plusvalenza di 12 milioni.

INPGI**BILANCIO CONSUNTIVO 2022**

Sul patrimonio futuro dell'Inpgi, e quindi sulle prestazioni a favore degli iscritti, avrà un impatto positivo anche la riforma del sistema di imposizione fiscale annunciata dal Governo, con la possibile riduzione dell'aliquota dal 26 al 20%, e che speriamo possa davvero vedere la luce. Si tratta di un provvedimento che tutte le Casse, attraverso l'Adepp, ritengono indispensabile e chiedono ormai da un decennio.

Nelle prossime settimane presenteremo il bilancio tecnico attuariale al 2021 che confermerà la solidità della gestione anche per il futuro.

Crediamo che questa sia la strada da perseguire anche per i prossimi anni e siamo certi che la nuova governance continuerà ad avere l'obiettivo di fare dell'Inpgi un punto di riferimento solido per la parte più debole della categoria, accompagnando gli iscritti in questo faticoso percorso di mutazione del lavoro e delle prospettive di vita che rende ancora più necessaria l'attenzione al welfare e alla previdenza.

>>>>>>>>>

Il Bilancio dell'INPGI presenta un risultato positivo, anche per il 2022, pari a 41,8 milioni di euro, seppure in flessione rispetto a quello registrato nell'anno precedente (46,5 milioni nel 2021).

La Gestione Previdenziale ha riportato un avanzo pari a 55,2 milioni, in lieve flessione rispetto a quello dell'anno precedente, pari a 57,4 milioni.

I ricavi della gestione previdenziale sono risultati pari a 66,8 milioni, in flessione di 1,8 milioni rispetto all'anno precedente, principalmente a seguito della riduzione dei contributi per i ricongiungimenti dei periodi assicurativi.

La contribuzione da lavoro libero professionale, pari a 42,1 milioni, ha registrato un aumento di 3,1 milioni rispetto all'anno precedente.

La contribuzione delle collaborazioni coordinate e continuative, pari a 16,9 milioni, seppure in lieve flessione, ha mantenuto il trend dell'anno precedente.

La composizione degli iscritti è così rappresentata: per i libero professionisti, alla data di chiusura di bilancio gli iscritti con obbligo di comunicazione reddituale sono stati pari a 21.089 giornalisti (anno precedente 20.579 iscritti). Il reddito medio pro-capite risulta pari ad euro 17.240 (anno precedente euro 15.641), mentre la massa retributiva imponibile, ai fini del contributo soggettivo, è risultata pari a 195.300 migliaia (anno precedente 177.490 migliaia).

Per quanto riguarda invece le collaborazioni coordinate e continuative, nel corso dell'anno in esame i rapporti di co.co.co. denunciati hanno riguardato 5.941 giornalisti, (anno precedente 6.917). Il reddito medio pro-capite annuo è risultato pari ad euro 9.371 (anno precedente euro 9.509) mentre la massa retributiva lorda è risultata pari a 53.300 migliaia (anno precedente 57.912 migliaia).

I ricavi per sanzioni ed interessi ammontano complessivamente a 1,3 milioni in flessione del 19,20% rispetto all'anno precedente.

I costi della Gestione Previdenziale risultano complessivamente pari a 11,6 milioni, in aumento di 0,4 milioni rispetto all'anno precedente, soprattutto a seguito della crescita degli oneri per le pensioni.

INPGI**BILANCIO CONSUNTIVO 2022**

Si evidenzia che la spesa per Pensioni IVS è risultata pari a 5,3 milioni, in aumento per 1,2 milioni (+ 28,91%), rispetto al 2021.

La Gestione Patrimoniale ha fatto registrare un risultato negativo di 1,3 milioni e rispetto all'anno precedente presenta una flessione di 4,3 milioni.

Il risultato della gestione è stato caratterizzato dalla minusvalenza realizzata di 2,2 milioni a seguito della cessione delle quote del Fondo Immobiliare Giovanni Amendola necessarie all'acquisizione della sede di struttura di Roma, Via Nizza 33-35, il cui valore di carico è risultato pari a 13,8 milioni.

Alla luce di quanto sopra esposto, l'avanzo di gestione pari a 41,8 migliaia, sarà destinato interamente alla Riserva Indisponibile di cui al DL 73/2022 – Legge 122/2022.

Il Comitato Amministratore

INPGI

BILANCIO CONSUNTIVO 2022

**RELAZIONE DEL DIRETTORE GENERALE
E NOTA INTEGRATIVA**

INPGI**BILANCIO CONSUNTIVO 2022**

I dati del bilancio consuntivo dell'esercizio 2022 sottolineano, in primo luogo, la sostanziale continuità dell'andamento della gestione previdenziale che presenta un avanzo di oltre 55 milioni con un aumento del gettito contributivo ordinario di circa 3 milioni rispetto all'anno precedente. Tali valori confermano, pertanto, il trend di crescita del volume delle entrate contributive correnti quale logica conseguenza del costante incremento complessivo degli iscritti alla gestione (circa 900 unità in più rispetto al 2021) con dinamiche decisamente più marcate nell'ambito dell'attività libero professionale – la cui massa retributiva imponibile, ai fini del contributo soggettivo, passa da 177 milioni di euro del 2021 a 195 milioni di euro – e più contenute nell'ambito dei rapporti di collaborazione coordinata e continuativa.

Se il fronte delle entrate è, quindi, in salute, segnali altrettanto positivi emergono anche sul piano delle uscite per prestazioni, i cui volumi – sebbene in evidente e logico aumento di circa 500 mila euro rispetto all'esercizio 2021 – risultano essere perfettamente sotto controllo e improntati a ritmi di crescita pienamente compatibili con le dinamiche di sostenibilità della Gestione.

Per quanto attiene al profilo del rendimento del patrimonio, si registra un saldo negativo (- 1,3 milioni di euro) che risente sia del consolidamento della svalutazione della quota di proprietà del Fondo Amendola – ceduto interamente alla ex Gestione Sostitutiva AGO e transitato successivamente all'INPS – sia dell'andamento in flessione dei mercati finanziari, peraltro già larga parte rientrato per effetto della ripresa registrata nei primi mesi del 2023. Questo a riprova del fatto che tali parametri siano, in realtà, scarsamente indicativi circa l'effettivo rendimento del patrimonio investito, la cui misurazione attendibile richiede un lasso temporale con orizzonti temporali più ampi.

In merito, infine, ai costi di struttura, il 2022 è stato l'anno in cui – per le note vicende legate al trasferimento all'Inps, a far data dal 1° luglio 2022, della ex Gestione Sostitutiva dell'AGO – il sistema di contabilizzazione di tali voci è stato radicalmente rivisto in funzione delle nuove esigenze di registrazione e imputazione delle diverse tipologie di costi.

In particolare, la fattispecie che si è venuta a delineare presenta caratteristiche ibride in quanto, con riferimento ai primi sei mesi dell'anno, è stato vigente il tradizionale sistema che prevedeva, da un lato, l'imputazione dei costi "misti" (che comprendono la stragrande maggioranza delle voci) al bilancio della Gestione Sostitutiva dell'AGO e il successivo "riaddebito" in quota parte al bilancio della Gestione Previdenziale per i giornalisti autonomi e, dall'altro, l'imputazione diretta nel bilancio di quest'ultima gestione delle sole voci "residuali" alla stessa riferibili in via esclusiva. A decorrere dal 1° luglio 2022, invece, il sistema di imputazione di tutti i costi di struttura è stato oggetto di imputazione contabile diretta nel bilancio della ex Gestione Previdenziale per i giornalisti autonomi.

Tale sistema "misto" nel corso dell'anno ha fatto sì che – al di là dei criteri tecnici adottati in conformità alle vigenti disposizioni normative – tutta una serie di voci di costo di natura "rigida" – non collegate, quindi, a parametri di spesa in funzione dei "consumi" – che in precedenza erano ripartite tra i bilanci delle due gestioni previdenziali siano rimaste interamente a carico della Gestione Previdenziale per i giornalisti autonomi dell'Istituto. Tali componenti di costo, inoltre, non presentano nell'esercizio 2022 una corrispondente serie storica di comparazione, rendendo di fatto poco indicativo il processo di tracciatura dell'andamento analitico.

Sulla base di tali considerazioni, pertanto, l'analisi non può che essere effettuata sui valori complessivi delle macro-tipologie di spesa e tenendo conto degli elementi illustrati.

Sotto questo profilo è significativo evidenziare che nell'ambito del dato totale dei costi di struttura la quota riferibile al costo del personale, pari a 7,4 milioni di euro, presenta una crescita di 181 mila euro rispetto al dato riclassificato del consuntivo 2021, con un incremento (corrispondente al 2,5%) estremamente modesto tenuto conto che si colloca addirittura al di sotto di quanto ci si sarebbe potuto attendere anche solo per effetto dell'aumento delle retribuzioni (fissato al 4,7%) stabilito nel rinnovo del contratto nazionale di lavoro del settore.

Anche il dato della spesa per beni e servizi – che presenta un incremento di circa 160 mila euro – è perfettamente coerente con il fenomeno evidenziato in precedenza a proposito della ricaduta integrale sul bilancio dell'ente degli oneri "fissi" che, in precedenza, erano ripartiti sui bilanci delle due gestioni previdenziali.

Tali fattori costituiscono la riprova della validità e fondatezza delle politiche di razionalizzazione ed efficientamento delle strutture e dell'organizzazione dell'ente.

INPGI**BILANCIO CONSUNTIVO 2022**

Una considerazione conclusiva – attesi i parametri di sostenibilità derivanti dalla chiusura dell'esercizio con un saldo attivo di quasi 42 milioni di euro – non può che essere riferita all'andamento corrente complessivo dei fenomeni sottostanti agli indicatori della gestione previdenziale, i cui valori rappresentano fedelmente le trasformazioni che nel corso degli anni, stanno investendo il mondo della professione giornalistica, sempre più connotato da modalità "destrutturate" di svolgimento dell'attività in forma libero professionale – nelle diverse accezioni della collaborazione a partita IVA, delle prestazioni occasionali a ritenuta d'acconto o delle cessioni del diritto d'autore verso una pluralità di committenti – rispetto ai più tradizionali rapporti continuativi e "consolidati" con un unico editore.

Segnali inequivoci, peraltro, della generale tendenza alla precarizzazione del mondo del lavoro, che non arresta certamente i propri effetti nel confinato ambito del lavoro dipendente ma che investe trasversalmente – e in misura sempre crescente – l'intero settore delle libere professioni, determinando – al contempo – il verificarsi di nuovi scenari nell'ambito dei quali poter cogliere opportunità di sviluppo e crescita legate, principalmente, all'impiego di strumenti e soluzioni messi a disposizione dall'evoluzione tecnologica e al costante processo di allargamento del perimetro degli spazi di informazione in funzione delle crescenti esigenze avvertite dalla collettività.

INPGI

BILANCIO CONSUNTIVO 2022

STRUTTURA E CONTENUTO DEL BILANCIO

Il Bilancio del presente esercizio, riferito ai giornalisti professionisti, praticanti e pubblicisti che svolgono attività autonoma di libera professione senza vincolo di subordinazione e giornalisti che esercitano attività lavorativa nella forma della collaborazione coordinata e continuativa, è stato redatto seguendo i criteri fissati dalla normativa civilistica e rappresenta in modo veritiero e corretto la situazione patrimoniale, finanziaria della Gestione ed il risultato economico dell'esercizio. La valutazione delle voci è stata effettuata secondo prudenza nella prospettiva della continuazione dell'attività.

Il bilancio è stato redatto in unità di Euro mentre i commenti della nota integrativa sono riportati in migliaia di Euro.

Nell'elaborazione del bilancio si sono seguiti i principi di redazione di cui all'articolo 2423-bis del codice civile, ossia:

- principio della continuità di gestione
- principio della rilevazione e presentazione delle voci secondo la sostanza dell'operazione o del contratto
- principio della competenza economica d'esercizio
- principio della valutazione separata delle voci
- principio della costanza di applicazione nel tempo dei criteri di valutazione

Gli schemi di stato patrimoniale e di conto economico sono stati mutuati da quelli previsti dal codice civile e adattati, per quanto necessario e possibile, alle esigenze informative e contabili legate sia all'attività di previdenza e assistenza dell'Istituto sia a quella di controllo svolta dalle Autorità Vigilanti.

Relativamente allo *stato patrimoniale*, lo schema adottato, conformemente all'articolo 2424 del codice civile, tiene conto della specifica natura della Gestione.

Le voci dell'**Attivo** sono le seguenti:

- Immobilizzazioni
 - Immateriali
 - Materiali
 - Finanziarie
- Attivo Circolante
 - Rimanenze
 - Crediti
 - Attività finanziarie
 - Disponibilità liquide
- Ratei e risconti attivi

Le voci del **Passivo** sono invece:

- Patrimonio netto
- Fondi per rischi ed oneri
- Trattamento di fine rapporto
- Debiti
- Ratei e risconti passivi

Il *conto economico*, di seguito definito conto economico gestionale, è stato adattato alle esigenze gestionali dell'Istituto ed evidenzia le seguenti risultanze:

- la gestione previdenziale ed assistenziale
- la gestione patrimoniale

INPGI**BILANCIO CONSUNTIVO 2022**

Lo schema di conto economico gestionale adottato è il seguente:

GESTIONE PREVIDENZIALE**Ricavi**

Contributi obbligatori
Contributi non obbligatori
Sanzioni ed interessi
Altri ricavi
Utilizzo fondi

Costi

Prestazioni obbligatorie
Accantonamenti ai fondi prestazioni assistenziali temporanee
Altri costi

Ricavi – Costi = Risultato gestione previdenziale ed assistenziale

GESTIONE PATRIMONIALE**Proventi**

Proventi su finanziamenti di prestiti
Proventi finanziari

Oneri

Oneri su finanziamenti di prestiti
Oneri finanziari

Proventi - Oneri = Risultato gestione patrimoniale

COSTI DI STRUTTURA

Per gli organi dell'ente
Per il personale
Per l'acquisto di beni e servizi
Servizi delle Associazioni stampa
Oneri finanziari
Ammortamenti
Altri costi

Totale costi di struttura

ALTRI PROVENTI ED ONERI

Proventi
Oneri

Differenza tra altri proventi ed oneri

SVALUTAZIONI E RETTIFICHE DI VALORE DI ATTIVITA' FINANZIARIE

Rivalutazioni
Svalutazioni

Saldo svalutazioni e rettifiche di valore attività finanziarie

IMPOSTE D'ESERCIZIO

Imposte correnti sul reddito d'esercizio ed eventuali imposte relativi ad esercizi precedenti

Avanzo/Disavanzo di gestione

Oltre allo schema "scalare" sopra indicato, è allegato al presente bilancio il conto economico redatto secondo le direttive emanate dal Decreto Ministeriale del 27 marzo 2013, corredato dal quadro di raccordo contenente la collocazione delle singole voci dello schema ministeriale all'interno dello schema di conto economico gestionale dell'Istituto.

INPGI

BILANCIO CONSUNTIVO 2022

CRITERI DI VALUTAZIONE**STATO PATRIMONIALE****IMMOBILIZZAZIONI****IMMOBILIZZAZIONI IMMATERIALI****DIRITTI DI BREVETTO INDUSTRIALE E DIRITTI DI UTILIZZO OPERE D'INGEGNO (SOFTWARE)**

La voce è iscritta al costo d'acquisto comprensivo degli oneri accessori, è ammortizzata in modo diretto in un periodo di cinque anni a quote costanti (pari al 20%) ed è rappresentata dagli oneri sostenuti per l'acquisto dei diritti d'uso dei software.

IMMOBILIZZAZIONI MATERIALI**TERRENI, FABBRICATI E RELATIVO FONDO AMMORTAMENTO**

Alla fine dell'esercizio sono presenti due immobili di proprietà ad uso strumentale, articolati in due sedi operative adiacenti, iscritti al costo d'acquisto aumentato degli eventuali oneri incrementativi, acquisiti nel corso dell'anno in esame.

Alla fine dell'esercizio si è provveduto all'ammortamento con aliquota applicata del 3%, calcolata alla metà per il primo anno.

ALTRE IMMOBILIZZAZIONI MATERIALI E RELATIVI FONDI AMMORTAMENTO

Le immobilizzazioni sono iscritte al costo di acquisto e ammortizzate sistematicamente in ogni esercizio in relazione alla residua possibilità d'utilizzazione.

Si è ritenuto necessario indicare separatamente la voce impianti e macchinari, rispetto alla voce attrezzature industriali e commerciali, per una maggiore chiarezza di esposizione.

Le aliquote d'ammortamento applicate alle varie categorie di beni sono le seguenti:

- impianti, attrezzature e macchinario 15%
- mobili e arredi 12%
- macchine d'ufficio 20%
- autovetture 25%
- attrezzatura varia 15%

La quota di ammortamento è calcolata alla metà per il primo anno.

IMMOBILIZZAZIONI FINANZIARIE**CREDITI PER CONCESSIONE DI PRESTITI, ALTRI CREDITI E TITOLI**

I crediti per la concessione dei prestiti rappresentano l'importo delle residue quote capitali a scadere alla fine dell'esercizio. Tali crediti sono iscritti al presumibile valore di realizzo.

Nella loro valutazione non si è tenuto conto del criterio del costo ammortizzato poiché non vi sono costi accessori e ogni altra differenza tra valore iniziale e valore a scadenza, inoltre i tassi applicati non sono significativamente diversi da quelli di mercato.

Le rate scadute da incassare sono riportate tra i crediti dell'attivo circolante.

Tra i prestiti erogati risulta la quota riferita alle erogazioni straordinarie per la concessione di prestiti solidali a tasso zero finalizzati al sostegno agli iscritti conseguentemente alle difficoltà rilevate durante il periodo di emergenza sanitaria da Covid-19.

INPGIBILANCIO CONSUNTIVO 2022

I titoli sono iscritti al costo di acquisto eventualmente ridotto per perdite durevoli di valore e sono costituiti da quote di OICR di varia natura. Le eventuali svalutazioni sono ripristinate nei limiti della concorrenza del costo di acquisto.

ATTIVO CIRCOLANTE**CREDITI VERSO ISCRITTI, AZIENDE EDITORIALI ED ALTRI**

Così come richiamato nelle relative sezioni della nota, tali crediti sono iscritti al valore del loro presumibile realizzo, tenendo conto dei fallimenti dichiarati, dell'analisi del contenzioso in essere e in generale delle situazioni d'incerta esigibilità, adeguando le consistenze storiche dei crediti con i rispettivi fondi di svalutazione.

ATTIVITA' FINANZIARIE**TITOLI ISCRITTI NELL'ATTIVO CIRCOLANTE E STRUMENTI DERIVATI**

Il portafoglio titoli dell'Istituto è costituito esclusivamente da quote di OICR.

Essi sono valutati al minore tra il costo e il valore di mercato alla chiusura dell'esercizio. La configurazione di costo prescelta è quella del costo medio ponderato per movimento. Lo stesso criterio è stato adottato nelle operazioni di vendita effettuate durante l'esercizio. Le eventuali svalutazioni sono ripristinate nei limiti della concorrenza del costo di acquisto.

E' inoltre ricompresa, laddove presentasse un saldo, la voce riguardante la valutazione degli strumenti finanziari derivati attivi aperti alla fine dell'esercizio e rappresentativa delle variazioni positive del fair value.

DISPONIBILITA' LIQUIDE**DEPOSITI BANCARI**

Le disponibilità liquide sono rappresentate dai depositi bancari comprensivi di quelli in valuta, quantificati secondo il principio generale del presumibile valore di realizzo; tale valore coincide con il valore nominale. Le disponibilità in valuta estera sono valutate al cambio in vigore alla data di chiusura dell'esercizio.

RATEI E RISCONTI

I ratei ed i risconti sono rilevati contabilmente secondo il principio della competenza economica e temporale.

PATRIMONIO NETTO

Il Patrimonio netto è costituito dal Fondo di Riserva di cui al vigente Regolamento, dalla Riserva di cui al DL 73/2022 convertito in Legge 122/2022 ed infine dall'Avanzo di Gestione rilevato nell'esercizio.

L'attuale Regolamento prevede l'applicazione dei principi del sistema a ripartizione ad entrambe le categorie, sia ai liberi professionisti che ai co.co.co.

FONDO PER RISCHI ED ONERI

La voce include il fondo di garanzia sulle concessioni di prestiti agli iscritti ed il fondo di garanzia sulle concessioni dei prestiti solidali, istituito nell'esercizio 2020 nell'ambito degli interventi assistenziali alla categoria nel corso dell'emergenza sanitaria Covid-19.

INPGIBILANCIO CONSUNTIVO 2022**TRATTAMENTO FINE RAPPORTO DIPENDENTI**

Il fondo espone la passività maturata nei confronti dei dipendenti alla fine dell'esercizio, in conformità alla legislazione vigente e ai contratti collettivi di lavoro.

DEBITI

I debiti sono iscritti al loro valore nominale.

A partire dall'esercizio in esame la categoria risulta integrata della voce relativa al fondo di maternità per i lavoratori libero professionali al fine di consentire un monitoraggio costante nel tempo volto al mantenimento dell'equilibrio di gestione della prestazione erogata.

ATTIVITA' E PASSIVITA' IN VALUTA DIVERSA DALL'EURO

I crediti e i debiti in valuta diversa dall'euro eventualmente in essere alla fine dell'esercizio, ad eccezione delle immobilizzazioni, sono convertiti ed esposti in bilancio ai tassi di cambio a pronti in vigore alla data di chiusura dell'esercizio; i relativi utili e perdite su cambi sono imputati al conto economico.

CONTO ECONOMICO

I contributi obbligatori sono rilevati tra i ricavi e imputati al conto economico per competenza sulla base delle dichiarazioni inviate dagli iscritti e dalle aziende editoriali, compresi i contributi minimi accertati da lavoro libero professionale dall'anno 2014, diversamente dalla modalità di rilevazione operata in precedenza che classificava tali accertamenti tra i debiti verso gli iscritti.

I contributi e le sanzioni, rilevati a seguito dell'attività ispettiva effettuata dall'Istituto, sono imputati al conto economico nel momento dell'emissione del verbale ispettivo.

I costi per prestazioni previdenziali e assistenziali sono imputati al conto economico nel momento in cui il beneficiario matura il diritto alla prestazione.

Gli altri costi e ricavi sono imputati al conto economico sulla base del criterio della competenza economica.

L'avanzo economico è determinato dalla sommatoria dei risultati delle due gestioni al netto dei costi di struttura, ossia di quei costi che per la loro natura non sono riconducibili direttamente alle gestioni sopra citate, da altri proventi e oneri residuali di carattere ordinario e straordinario, dedotte le imposte d'esercizio.

RIADDEBITO COSTI INDIRETTI

La voce si riferisce agli oneri sostenuti dalla Gestione Sostitutiva dell'AGO ma di pertinenza, e quindi riaddebitati, alla Gestione Previdenziale Separata. Per l'esercizio in esame, a seguito del trasferimento all'INPS della Gestione Sostitutiva dell'AGO in data 1° luglio 2022, la quota rilevata è riferita esclusivamente al primo semestre dell'anno.

IMPOSTE DELL'ESERCIZIO

Le imposte dell'esercizio sono contabilizzate per competenza e determinate sulla base della normativa fiscale vigente.

Riguardo alle determinazioni dei valori e relativamente al primo semestre dell'anno in esame, le imposte dell'esercizio sono state rilevate direttamente all'interno della Gestione Sostitutiva dell'AGO, poiché da essa interamente sostenute in qualità di soggetto unico imponente.

A partire invece dal secondo semestre dell'anno, a seguito del trasferimento all'INPS della Gestione Sostitutiva dell'AGO, le imposte d'esercizio vengono rilevate direttamente nel sistema contabile dell'INPGI ex Gestione Previdenziale Separata.

INPGI**BILANCIO CONSUNTIVO 2022****EVENTI SUCCESSIVI ALLA DATA DI RIFERIMENTO DEL BILANCIO**

Nel periodo compreso tra la data di riferimento del Bilancio e la data di approvazione dello stesso da parte del Consiglio di amministrazione non sono intervenuti eventi tali da produrre effetti sulle situazioni patrimoniale, economica e finanziaria dell'Istituto.

INPGI**BILANCIO CONSUNTIVO 2022****INFORMAZIONI SUL BILANCIO CONSUNTIVO**

Il Bilancio dell'INPGI - ex Gestione Previdenziale Separata recepisce alcuni riflessi sull'assetto economico-patrimoniale a seguito del processo di trasferimento all'INPS della Gestione Sostitutiva dell'AGO, definito e regolamentato dall' art.1 comma 103 e seguenti della Legge 234/2021, realizzato in data 1 luglio 2022.

L'INPGI continua a svolgere la propria missione nei confronti dei giornalisti che esercitano l'attività nelle forme libero professionale e di collaborazione coordinata e continuativa, conservando la propria autonomia gestionale ai sensi del D.Lgs. 103/1996.

L'Istituto, alla data del 1 luglio 2022, ha ricevuto dalla Gestione Sostitutiva dell'AGO migrata all'INPS la titolarità di specifiche attività e passività utili alla continuità dello svolgimento delle operazioni amministrative.

Le voci che hanno avuto un impatto sull'attivo dello stato patrimoniale con conseguente debito nei confronti dell'INPS hanno riguardato:

- le immobilizzazioni materiali e immateriali utili allo svolgimento delle funzioni operative per complessive 100 migliaia;
- i depositi cauzionali relativi ai rapporti contrattuali di natura gestionale che hanno mantenuto la loro validità per complessive 16 migliaia;
- i crediti di natura previdenziale per recupero contributi del personale dipendente e di natura assistenziale per i componenti degli organi collegiali per complessive 6 migliaia.

Nel passivo dello stato patrimoniale risultano inizialmente trasferite le voci di carattere debitorio verso il personale dipendente, senza distinzione delle unità destinate a confluire all'INPS e verso i fornitori dell'Istituto, con conseguente rilevazione di crediti nei confronti dell'INPS:

- ammontare debitorio verso il personale dipendente per tutte quelle competenze maturate nel corso del primo semestre dell'anno ma liquidate nel secondo semestre, per complessive 1.346 migliaia (di cui 85 migliaia per straordinari e trasferte di giugno liquidati a luglio, 530 migliaia per il premio di produzione del primo semestre liquidato a luglio ed infine 731 migliaia per il trasferimento del debito per ferie e permessi non goduti al 30 giugno);
- ammontare del debito per il Trattamento di fine rapporto personale dipendente per complessive 1.259 migliaia, ridotto nel corso del secondo semestre della quota liquidata al personale trasferito all'INPS;
- ammontare dei debiti per fatture fornitori ricevute dopo la chiusura del primo semestre, ma di competenza della Gestione Sostitutiva dell'AGO per complessive 428 migliaia di cui una quota stimata, pari a 146 migliaia, corrispondente alle fatture da ricevere oltre la data di redazione del Rendiconto della Gestione Sostitutiva dell'AGO.

I saldi delle suddette poste attive e passive sono specificati nelle voci creditorie e debitorie esplicitamente dedicate ai rapporti con la Gestione Sostitutiva dell'AGO trasferita.

Da precisare che i costi per il personale dipendente, rilevati dal 1 luglio 2022 all'interno della sezione dei costi di struttura, sono quantificati in modo esatto relativamente alle attività gestionali proprie dell'Istituto in relazione alla nuova missione definita dal 1 luglio 2022. A tal proposito è opportuno chiarire che nel corso del secondo semestre 2022 si è avviata una fase transitoria, (dal 1° luglio al 13 novembre), nella quale, in base ad un accordo operativo siglato con l'INPS, il contingente di 94 unità trasferito all'INPS in data 14 novembre 2022, ha offerto le attività di supporto per lo svolgimento dei processi relativi alla Gestione Sostitutiva dell'AGO. I corrispondenti oneri non sono stati quindi imputati economicamente nel bilancio dell'INPGI. Per attenuare lo squilibrio finanziario del sostenimento temporaneo dei predetti oneri nel corso della fase transitoria, la Gestione Previdenziale Separata ha ricevuto, al termine del primo semestre, dalla Gestione Sostitutiva dell'AGO un anticipo stimato, costituito da:

INPGI**BILANCIO CONSUNTIVO 2022**

- l'importo di 2.150 migliaia, per gli oneri del personale dipendente;
- l'importo di 200 migliaia, a titolo di provvista per gli oneri dell'attività di contenzioso afferenti la sfera giuridica della Gestione Sostitutiva dell'AGO, portata avanti dall'Istituto con il personale legale incaricato delle relative procure fino al suo trasferimento all'INPS.

La regolarizzazione di tale debito verso l'INPS, complessivamente pari a 2.350 migliaia, avverrà con la compensazione del rispettivo credito sorto con la manifestazione finanziaria retributiva delle 94 unità per il servizio di supporto offerto pari a 3.346 migliaia (di cui 3.222 migliaia per emolumenti e 124 migliaia per la relativa quota d'imposta IRAP).

I riflessi economici del predetto trasferimento all'INPS hanno invece riguardato le seguenti voci:

- i costi per gli organi collegiali inglobano quelli dei componenti statuari della Gestione Sostitutiva dell'AGO, limitatamente alle attività espletate successivamente alla data del 30 giugno 2022 per tutti quegli adempimenti finalizzati alla ridefinizione del nuovo assetto statutario dell'INPGI;
- i costi per il personale dipendente, per i beni e servizi e per i servizi resi dalle associazioni stampa, nel corso del primo semestre sono stati classificati nella sezione dei costi indiretti, in quanto inizialmente sostenuti dalla Gestione Sostitutiva dell'AGO ed in seguito addebitati alla Gestione Separata, nel corso del secondo semestre sono stati invece direttamente imputati alle rispettive voci di competenza della gestione INPGI ex-Gestione Previdenziale Separata.

Riguardo al confronto dei saldi contabili con l'esercizio precedente, potrà essere effettuata una obiettiva comparazione solo dal bilancio consuntivo dell'anno 2024, in quanto dall'anno 2023 non risulteranno più rilevati gli effetti economico-patrimoniali derivanti dal trasferimento all'INPS della Gestione Sostitutiva dell'AGO.

Relativamente alla gestione patrimoniale, il portafoglio dei titoli obbligazionari nell'attivo circolante presenta una minusvalenza, ritenuta non durevole, pari a 44.573 migliaia. Si è tuttavia scelto di non rappresentare patrimonialmente ed economicamente tale differenza, considerando che il D.L. 73 del 21 giugno 2022 convertito nella L. 122 del 4 agosto 2022 (c.d. "Semplificazioni fiscali") consente di derogare dall'obbligo civilistico di rappresentare i predetti titoli al valore di realizzazione desumibile dall'andamento del mercato, dando la possibilità di rappresentarli al valore di iscrizione risultante dall'ultimo bilancio annuale regolarmente approvato o al costo di acquisizione per la quota parte acquistata nell'esercizio in corso. Di fatto la predetta disposizione di legge consente di non registrare nell'assetto economico patrimoniale perdite non durevoli causate dalle turbolenze dei mercati finanziari.

Tale differenza di rilevazione contabile deve tuttavia essere destinata ad alimentare nell'esercizio 2023 a seguito dell'approvazione del bilancio da parte degli organi statuari la specifica voce di Riserva indisponibile del Patrimonio netto, così come previsto dal documento interpretativo n.11 dell'OIC.

La consistenza della Riserva indisponibile, pari alla predetta differenza di rilevazione, deve essere coperta dagli utili dell'esercizio, dalle riserve di utili, dalle altre riserve patrimoniali o in caso di insufficienza dagli utili degli esercizi successivi.

Infine, è opportuno rilevare che l'INPGI, nell'ottica della continuità gestionale amministrativa, ha acquisito alla fine del mese di giugno 2022, dal Fondo Immobiliare INPGI - Giovanni Amendola, la sede di struttura articolata in due immobili adiacenti siti a Roma in Via Nizza 33 (appartamento) e Via Nizza 35 (intero edificio) attraverso la cessione delle quote del fondo in precedenza possedute. Il dettaglio dell'operazione risulta descritto nella sezione dedicata alle immobilizzazioni materiali.

INPGI

BILANCIO CONSUNTIVO 2022

ATTIVO**B - IMMOBILIZZAZIONI**

Le immobilizzazioni immateriali e materiali ad esclusione del fabbricato di struttura sono state acquisite dalla Gestione Sostitutiva dell'AGO alla data del 28/06/2022 con l'intento di perseguire la continuità operativa, così come stabilito con Atto del Consiglio di amministrazione del 28/06/2022.

Il valore trasferito è stato iscritto in una partita debitoria, classificata nella successiva voce dedicata ai debiti verso la Gestione Sostitutiva dell'AGO (oggi INPS), all'interno della categoria degli "altri debiti".

La partita debitoria sarà poi successivamente saldata in occasione della compensazione di tutte le partite creditorie e debitorie tra le due gestioni previdenziali.

B I – IMMOBILIZZAZIONI IMMATERIALI

La movimentazione delle immobilizzazioni immateriali è descritta nella seguente tabella espressa all'unità di euro:

descrizione	31/12/2021	incrementi	decrementi	amm.diretti	31/12/2022
Programmi software	0	37.841	0	7.573	30.268
Totale	0	37.841	0	7.573	30.268

Il valore di carico iniziale risulta così dettagliato nella seguente tabella espressa all'unità di euro:

costo storico	3.122.189
ammortamenti alla data	- 3.084.354
valore residuo beni trasferiti	37.835

A tali cespiti è stato applicato il criterio di ammortamento ordinario, in quanto i beni assimilati sono considerati meritevoli di una aspettativa di utilizzo temporale prolungata.

Al valore di trasferimento di 37.835 euro si è poi aggiunto il valore di 6 euro relativo ai cespiti totalmente ammortizzati dalla Gestione Sostitutiva dell'AGO, in quanto hanno esaurito il loro parametro contabile di vita utile, ma ancora utilizzabili nei processi lavorativi dell'Istituto.

Quest'ultima operazione di 6 euro, comunque neutralizzata dalla rilevazione dell'ammortamento nel corso del secondo semestre dell'anno, si è resa necessaria per il corretto funzionamento del sistema operativo della gestione dei cespiti che presenta l'esigenza di assegnare un valore pari ad un centesimo a qualsiasi bene caricato con valore pari a zero.

B II – IMMOBILIZZAZIONI MATERIALI

La movimentazione delle immobilizzazioni materiali è descritta nella seguente tabella espressa all'unità di euro:

INPGI**BILANCIO CONSUNTIVO 2022**

descrizione	31/12/2021	incrementi	decrementi	31/12/2022	F.do amm.to	val.residuo
Fabbricati di struttura	0	11.252.796	0	11.252.796	85.552	11.167.243
terreni	0	2.517.179	0	2.517.179	0	2.517.179
Totale	0	13.769.975	0	13.769.975	85.552	13.684.423

descrizione	31/12/2021	incrementi	decrementi	31/12/2022	F.do amm.to	val.residuo
Impianti e macchin.	0	21.406	0	21.406	814	20.592
Mobili arredi	0	4.854	0	4.854	173	4.681
Macchine d'ufficio	0	34.946	0	34.946	1.783	33.163
Autovetture	0	0	0	0	0	0
Attrezzatura varia	0	273	0	273	11	262
Totale	0	61.480	0	61.480	2.782	58.698

Fabbricati di struttura e terreni

Gli immobili della categoria fabbricati di struttura e terreni, costituiti dalle due sedi operative adiacenti collocate in Roma in Via Nizza 33 e 35, sono stati acquisiti in data 23 giugno 2022 attraverso assegnazione in natura da parte del Fondo Immobiliare Giovanni Amendola a fronte del rimborso anticipato integrale della porzione delle quote, e contemporaneo annullamento delle stesse, in possesso della Gestione Previdenziale Separata alla data dell'operazione, così come stabilito con Atto del Consiglio di amministrazione del mese del 31/05/2022.

Nel dettaglio l'operazione si è concretizzata attraverso la riduzione, all'interno del patrimonio del Fondo Immobiliare Giovanni Amendola, sia del capitale che del numero di quote (n°513 per un valore di mercato di 13.512 migliaia sulla base dell'ultimo valore unitario quota ufficiale datato 31/05/2022, di cui 7 quote di proprietà dell'INPGI Gestione Sostitutiva dell'AGO e 506 quote di proprietà dell'INPGI Gestione Previdenziale Separata).

Da precisare che la Gestione Sostitutiva dell'AGO ha ricevuto il rimborso per la cessione delle 7 quote OICR del fondo in proprio possesso, con un valore di mercato pari ad 184.375 euro, attraverso due trasferimenti finanziari:

- di 22.048 euro da parte del fondo immobiliare;
- di 162.327 euro da parte della Gestione Separata.

Il valore iniziale immobilizzato dei terreni e fabbricati può essere ripartito tra le due sedi con i seguenti valori:

- Via Nizza 33 (appartamento) euro 1.184.078
- Via Nizza 35 (intero stabile) euro 12.585.897
- Totale complessivo euro 13.769.975

I valori finanziari relativi all'operazione sono riportati nel prospetto seguente:

INPGI**BILANCIO CONSUNTIVO 2022**

<u>descrizione</u>	<u>importi in euro</u>	
valore contabile delle 7 quote OICR cedute dalla Gestione AGO	213.152	(a)
minusvalenza dalla vendita delle 7 quote OICR della Gestione AGO	28.777	(b)
valore di mercato delle 7 quote OICR cedute dalla Gestione AGO	184.375	(a-b)
valore contabile delle 506 quote OICR cedute dalla Gestione Separata	15.546.011	(c)
minusvalenza dalla vendita delle 506 quote OICR della Gestione Separata	2.218.338	(d)
valore di mercato delle 506 quote OICR cedute dalla Gestione Separata	13.327.673	(c-d)
valore di mercato delle 513 quote del Fondo annullate	13.512.048	(a+c-b-d)
spese accessorie (ipotecarie, catastali e notarili)	279.975	(e)
valore di mercato della sede (fabbricati e terreno)	13.490.000	(f)
valore contabile iniziale delle immobilizzazioni al 23/06/22	13.769.975	(e+f)
differenza tra i valori di mercato delle 513 quote OICR e della sede (quota parte del rimborso alla gestione AGO di competenza del Fondo)	22.048	(a+c-b-d-f)

Altre immobilizzazioni tecniche e beni strumentali

Il valore di carico iniziale delle immobilizzazioni materiali, ad esclusione del fabbricato di struttura suddetto, risulta così' dettagliato nella seguente tabella espressa all'unità di euro:

costo storico	2.500.238
fondi di ammortam. alla data	- 2.438.797
valore residuo beni trasferiti	61.441

Ai cespiti trasferiti è stato applicato il criterio di ammortamento ordinario, in quanto i beni assimilati sono considerati meritevoli di una aspettativa di utilizzo temporale prolungata in considerazione del loro stato.

Analogamente a quanto è avvenuto per il trasferimento delle immobilizzazioni immateriali che avevano esaurito il loro parametro di vita utile, caricate al valore unitario di un centesimo per consentire il corretto funzionamento del sistema di gestione dei cespiti, al valore di trasferimento di 61.441 euro si è poi aggiunto il valore di 39 euro, compensato dalla rilevazione dell'ammortamento nel secondo semestre dell'anno, relativo alle immobilizzazioni materiali totalmente ammortizzate dalla Gestione Sostitutiva dell'AGO, ma ancora utilizzabili nei processi lavorativi dell'Istituto.

Infine, risulta trasferito dalla Gestione Sostitutiva dell'AGO del materiale di consumo, con esclusiva rilevazione economica, classificato nella voce dei "beni di costo unitario inferiore ai 516 euro", per un valore di 893 euro integrato di ulteriori 8 euro per beni con valore residuo pari a zero perché acquistati negli esercizi precedenti.

Si rappresenta di seguito la ripartizione di carico dei cespiti per le singole categorie con evidenza della somma di 100.170 euro relativa al debito complessivo verso la Gestione Sostitutiva dell'AGO (oggi INPS):

INPGI

BILANCIO CONSUNTIVO 2022

BENI ACQUISITI DA INPGI AGO		
	beni con valore residuo	beni totalmente ammortizzati importati con valore iniziale pari ad € 0,01 cadauno
software	37.835,45	5,53
costi di sviluppo	-	0,20
totale immobilizzazioni immateriali	37.835,45	5,73
mobili e arredi	4.829,25	25,16
macchine d'ufficio	34.933,81	12,40
attrezzatura varia	272,47	0,60
impianti e macchinario	21.405,90	0,58
autovetture	-	0,02
totale immobilizzazioni materiali	61.441,43	38,76
beni costo unitario inferiori a 516 euro	892,85	8,30
totale beni di costo unitario	892,85	8,30
TOTALE GENERALE	100.169,73	52,79

(tabella con valori espressi al centesimo di euro)

B III - IMMOBILIZZAZIONI FINANZIARIE

Nell'ambito delle immobilizzazioni finanziarie, lo stato patrimoniale presenta le poste attive di seguito elencate.

Crediti per prestiti – Euro 165.377 - Anno precedente Euro 381.194

La voce rappresenta il credito residuo complessivo verso gli iscritti a fronte della concessione di prestiti ordinari per 56 migliaia e prestiti solidali per 109 migliaia, erogati a seguito dell'emergenza sanitaria Covid-19.

Riguardo ai prestiti ordinari, l'ammontare della voce creditoria si suddivide in 27 migliaia relativa al capitale in scadenza entro i dodici mesi e 29 migliaia relativa al capitale in scadenza oltre i dodici mesi.

Riguardo invece ai prestiti solidali, l'ammontare della voce creditoria si suddivide in 103 migliaia relativa al capitale in scadenza entro i dodici mesi e 6 migliaia relativa al capitale in scadenza oltre i dodici mesi.

La riduzione registrata rispetto al precedente esercizio è frutto del naturale decorso dei piani di ammortamento.

Altri titoli – Euro 109.784.319 - Anno precedente Euro 96.238.943

L'importo in questione rappresenta la porzione di portafoglio titoli destinata a investimento durevole che per l'esercizio in esame è costituita da quote di OICR immobiliari, private equity, infrastrutture, azionari sicaf, private debt e venture capital.

La variazione netta in aumento della categoria, pari a 13.545 migliaia, è di seguito dettagliata:

- decremento di 16.146 migliaia per il comparto immobiliare relativamente al Fondo Immobiliare Giovanni Amendola, sia per un rimborso di capiate pro-quota pari a 600 migliaia avvenuto nel mese di marzo 2022, che per il rimborso totale delle quote possedute del medesimo fondo pari a 15.546 migliaia, a seguito dell'acquisizione della sede di struttura di Roma in Via Nizza, avvenuto alla fine del mese di giugno 2022;
- incremento di 29.691 migliaia per nuovi investimenti, al netto dei rimborsi di capitale, nei comparti private equity, infrastrutture, private debt e venture capital.

Di seguito si elencano, relativamente alle classi d'investimento componenti il portafoglio titoli immobilizzato, gli scostamenti tra i valori di bilancio ed i corrispondenti valori di mercato, in cui si rileva nel complesso una minusvalenza implicita netta, non durevole ed irrilevante rispetto ai valori investiti.

INPGI**BILANCIO CONSUNTIVO 2022**

tipologia	descrizione investimento	valore contabile	valore mercato	differenza
Alternativo - immobiliare	OICR immobiliari	34.283.301	29.493.479	-4.789.823
Alternativo - altro	OICR private equity	7.287.619	7.987.006	699.387
Alternativo - altro	OICR infrastrutture	36.998.309	38.131.177	1.132.867
Azionario	OICR azionari (Sicaf)	4.000.000	2.993.640	-1.006.360
Alternativo - altro	OICR private debt	22.200.000	21.563.567	-636.434
Alternativo - altro	OICR venture capital	5.015.089	6.796.750	1.781.661
Totale		109.784.319	106.965.618	-2.818.701

Si segnala infine che risultano impegni residui per investimenti finanziari ancora da effettuare per complessivi 76.249 migliaia (anno precedente 106.046 migliaia), in attesa del richiamo da parte di gestori e con la seguente ripartizione:

- private equity per 28.026 migliaia (anno precedente 35.000 migliaia);
- infrastrutture per 27.938 migliaia (anno precedente 43.809 migliaia);
- private debt per 15.300 migliaia (anno precedente 20.850 migliaia);
- venture capital per 4.985 migliaia (6.387 migliaia).

C - ATTIVO CIRCOLANTE**C II - CREDITI**

Nell'ambito dell'attivo circolante, lo stato patrimoniale presenta le seguenti voci di credito elencate.

Crediti verso iscritti per contributi da lavoro libero professionale – Euro 46.019.669- Anno precedente Euro 47.714.486

Tale posta accoglie i crediti delle denunce contributive relative ai redditi degli iscritti conseguiti fino all'anno 2021 e la consistenza risulta così dettagliata nella seguente tabella espressa in migliaia di euro:

	2022	2021	differenza
saldo Crediti v/iscritti	46.020	47.714	-1.694
di cui:			
contributi	40.523	41.791	-1.268
sanzioni/interessi	5.497	5.923	-426

Nella composizione del credito, si segnalano 21.551 migliaia già iscritti a ruolo e quindi in via di recupero mediante concessionario (anno precedente 21.618 migliaia) e 3.361 migliaia in via di recupero attraverso la concessione di rateizzazioni (anno precedente 3.334 migliaia).

Va evidenziato che il saldo del credito è stato ridotto di 1.331 migliaia a seguito dello stralcio dei crediti previsto per legge e di conseguenza è stato utilizzato il relativo fondo di svalutazione.

Risultano infine somme per complessive 1.753 migliaia a titolo di contributi da ripartire, riferiti ad importi non ancora allocati alle rispettive posizioni creditorie, così come dettagliato nella successiva sezione dello stato patrimoniale tra i debiti di gestione.

Il credito complessivo, a seconda dell'anno di formazione (anno di accertamento) è così ripartito:

INPGI**BILANCIO CONSUNTIVO 2022**

ANNO FORMAZIONE DEL CREDITO	SALDO INIZIALE	SALDO FINALE
Totale al 31/12/2022	47.714.486	46.019.669
1998	36.360	20.400
1999	39.681	19.738
2000	63.336	30.071
2001	174.258	82.999
2002	271.234	148.697
2003	415.822	226.359
2004	422.340	213.504
2005	638.893	388.638
2006	897.764	623.895
2007	968.685	918.189
2008	1.153.864	1.078.974
2009	1.087.791	1.037.801
2010	1.187.920	1.135.280
2011	1.321.574	1.255.964
2012	870.016	811.081
2013	1.085.440	1.008.282
2014	1.065.807	953.548
2015	1.572.790	1.415.651
2016	2.481.460	2.220.341
2017	4.049.837	3.661.420
2018	3.709.999	3.295.661
2019	5.404.323	4.752.140
2020	3.863.597	2.900.817
2021	14.931.695	4.635.771
2022	0	13.184.447

Fondo svalutazione crediti v/iscritti da lavoro libero professionale – Euro 8.271.343 - Anno precedente Euro 8.793.188

Come sopra accennato il fondo è stato utilizzato per 1.331 migliaia a seguito dello stralcio dei crediti secondo le indicazioni dei provvedimenti legislativi in tema di rottamazione.

Alla fine dell'esercizio si è ritenuto opportuno procedere all'adeguamento, tramite un accantonamento di 809 migliaia, portando il livello di copertura ad una percentuale pari al 17,97% dell'ammontare dei crediti di riferimento (anno precedente 18,43%).

Crediti verso aziende editoriali per contributi da collaborazioni coordinate e continuative – Euro 10.481.885 - Anno precedente Euro 10.556.303

La voce in esame si riferisce ai crediti verso le aziende editoriali per i contributi da collaborazioni coordinate e continuative ancora da incassare. Alla fine dell'esercizio il credito risulta così dettagliato nella seguente tabella espressa in migliaia di euro:

	2022	2021	differenza
saldo Crediti v/aziende Co.Co.Co.	10.482	10.556	-74
di cui:			
contributi	8.622	8.774	-152
sanzioni/interessi	1.860	1.782	78

A fronte di tali crediti è stata incassata, nel mese di gennaio 2023, la somma di 1.493 migliaia.

Va evidenziato che il saldo del credito è stato ridotto di 273 migliaia per perdite su crediti inesigibili utilizzando il relativo fondo di svalutazione.

INPGI**BILANCIO CONSUNTIVO 2022**

Si segnala che nella composizione del credito alla fine dell'esercizio risultano 2.646 migliaia per crediti riferiti ad aziende fallite (anno precedente 2.626 migliaia).

Va altresì rilevato che alla fine dell'esercizio risultano somme per complessive 2.909 migliaia a titolo di contributi da ripartire e riferiti ad importi non ancora allocati nelle rispettive posizioni creditorie, così come dettagliato nella successiva sezione dello stato patrimoniale tra i debiti di gestione.

Riguardo all'attività di recupero crediti, il loro ammontare, esclusi quelli derivanti dall'attività ispettiva, è stato pari a 199 migliaia, di cui 190 migliaia per contributi (anno precedente 408 migliaia, di cui 377 migliaia per contributi).

Nel corso dell'anno sono state autorizzate 12 dilazioni (anno precedente 27). L'ammontare complessivo dei crediti oggetto delle rateizzazioni è pari a 166 migliaia (anno precedente 164 migliaia).

Fondo svalutazione crediti v/aziende da collaborazioni coordinate e continuative – Euro 5.019.418 - Anno precedente Euro 5.182.469

Il fondo in esame è stato determinato a seguito delle valutazioni effettuate considerando la tipologia del credito e le condizioni di solvibilità delle aziende (contenziosi, fallimenti, procedure concorsuali e sanzioni). Come sopra accennato il fondo è stato utilizzato per 273 migliaia a seguito della copertura di crediti divenuti inesigibili, di cui:

- 189 migliaia a seguito di procedure concorsuali chiuse per mancanza di attivo;
- 84 migliaia a seguito di giudizi definitivi favorevoli ottenuti da talune aziende oltre che per la cancellazione dal registro delle imprese.

In sede di chiusura di bilancio si è provveduto all'accantonamento di 109 migliaia, a seguito del prudentiale adeguamento della consistenza al rischio d'inesigibilità dei crediti preesistenti. L'importo complessivo del fondo è pari al 47,89% della massa creditoria, contro il 49,09% dell'anno precedente.

Crediti tributari – Euro 9.498 – Anno precedente Euro 107

L'importo presente in tale categoria si riferisce per 9.379 euro al credito per il versamento in acconto dell'imposta IRES e per 119 euro per crediti relativi ai recuperi di ritenute fiscali su ratei pensioni degli anni precedenti rettificati in quanto non dovuti.

Crediti per prestiti – Euro 157.995 - Anno precedente Euro 161.277

Tale voce si riferisce ai crediti per rate scadute e ancora da incassare di cui 121 migliaia per i prestiti ordinari e 37 migliaia per i prestiti solidali. Rispetto all'esercizio precedente si registra una diminuzione di 3 migliaia.

Per le posizioni in stato di morosità sono in corso di svolgimento le opportune azioni di recupero.

Crediti verso lo Stato – Euro 1.045.903 - Anno precedente Euro 987.773

L'importo presente nella categoria si riferisce ai seguenti crediti:

- 248 migliaia relativamente alla quota delle indennità di maternità obbligatorie, liquidate agli iscritti nel corso dell'anno 2022 e poste a carico dello Stato, in applicazione della norma di riduzione degli oneri di maternità di cui all'art.78 del D.Lgs. n.151/2001. Nel mese di dicembre dell'anno in esame è stata incassata la somma di 398 migliaia a titolo di rimborso delle indennità erogate negli esercizi precedenti;
- 590 migliaia per gli esoneri dei contributi previdenziali riconosciuti ai lavoratori liberi professionisti relativamente al contributo minimo 2021 e il saldo 2020 di cui all'art.1 comma 20, della legge 30 dicembre 2020 n.178;
- 191 migliaia per il credito residuo riferito all'erogazione dell'indennità *una-tantum* a sostegno del reddito di 200 euro concessa agli iscritti, secondo le disposizioni del D.L. n.50 del 17 maggio 2022, pagata nel corso dell'anno 2022. Nel mese di dicembre del presente bilancio è stata parzialmente incassata la somma di 1.915 migliaia;
- 17 migliaia per l'erogazione dell'indennità *una-tantum* ad integrazione del sostegno del reddito concessa agli iscritti pari a 150 euro, secondo le disposizioni del D.L. n.144 del 23 settembre 2022, pagata nel corso dell'anno 2022.

INPGI**BILANCIO CONSUNTIVO 2022****Crediti verso altri enti previdenziali – Euro 79.761 - Anno precedente Euro 37.182**

La voce creditoria si riferisce per 59 migliaia agli anticipi di pagamento in favore dell'INPS per la procedura di totalizzazione contributiva riferita alle pensioni del mese di gennaio 2023 e per 21 migliaia per i crediti di natura previdenziale verso l'INPS relativi ai recuperi contributivi del personale dipendente.

Altri crediti – Euro 6.932.336 - Anno precedente Euro 324.428

Nella voce sono elencate tutte quelle partite creditorie di varia natura non classificabili nelle precedenti sezioni commentate.

Nel dettaglio la voce comprende i crediti nei confronti dell'INPS derivati dal trasferimento della Gestione Sostitutiva dell'AGO (art.1 comma 103 Legge 234/2021) e altri crediti residuali.

Crediti verso INPS per trasferimento INPGI Gestione Sostitutiva dell'AGO – euro 6.521.758

Si riferiscono a partite contabili di competenza dell'INPGI Gestione Sostitutiva dell'AGO prese in carico dall'INPGI ex Gestione Previdenziale Separata. Il dettaglio è il seguente:

- la somma di 428 migliaia per fatture emesse dai fornitori per servizi offerti nel primo semestre 2022, di competenza dell'INPGI Gestione Sostitutiva dell'AGO, pervenute dopo la data del 30/06/2022, ripartite in una quota certa, pari a 282 migliaia per fatture ricevute entro la data di redazione del Rendiconto al 30/06/2022, ed in una quota stimata, pari a 146 migliaia per fatture non ancora ricevute alla medesima data;
- la somma di 15 migliaia per le eccedenze dei costi oltre le stime, non presenti nel Rendiconto al 30/06/2022, poiché rilevati nel secondo semestre 2022 al momento della ricezione delle fatture passive esatte da parte dei fornitori;
- la somma di 83 migliaia per costi di fatture passive e altre spese, non presenti nel Rendiconto al 30/06/2022 poiché rilevati nel secondo semestre 2022 al momento dell'effettiva rilevazione degli eventi di riferimento;
- la somma di 85 migliaia per il credito relativo agli oneri nei confronti del personale dipendente quali straordinari, trasferte e incentivi all'esodo, maturati alla data del 30 giugno 2022 e liquidati nel mese di luglio dall'INPGI ex Gestione Previdenziale Separata;
- la somma di 530 migliaia per il credito relativo al pagamento al personale dipendente della prima rata semestrale del premio di risultato aziendale, liquidata dall'INPGI ex Gestione Previdenziale Separata nel mese di luglio;
- la somma di 731 migliaia per l'ammontare del debito nei confronti della globalità del personale dipendente per ferie e permessi non goduti alla data del 30 giugno 2022, trasferito nel sistema contabile dell'INPGI ex Gestione Previdenziale Separata;
- la somma di 1.259 migliaia per il trasferimento del debito verso la globalità del personale dipendente per il Trattamento di Fine Rapporto maturato alla data di chiusura del Rendiconto al 30/06/2022, di cui 1.254 migliaia per la consistenza del TFR e 5 migliaia per il debito verso l'erario per l'imposta sostitutiva di rivalutazione;
- la somma di 3.222 migliaia per gli oneri relativi agli emolumenti del personale dipendente migrato all'INPS, maturati nella fase transitoria comprensivi degli elementi integrativi conseguenti al rinnovo contrattuale, liquidati dall'INPGI ex Gestione Previdenziale Separata;
- la somma di 124 migliaia per l'onere fiscale IRAP, maturato nella fase transitoria, relativo agli emolumenti erogati al personale dipendente migrato all'INPS;
- la somma di 45 migliaia per il credito riferito ai rimborsi delle spese infortuni liquidate nel corso del secondo semestre ai giornalisti iscritti all'INPGI ex-Gestione Sostitutiva dell'AGO, i cui oneri sono posti a carico del fondo infortuni trasferito con data 1° luglio all'INPS. Si tratta di erogazioni conseguenti a quanto era stato precedentemente deliberato in data 28/06/2022 dal Consiglio di amministrazione dell'INPGI Gestione Sostitutiva dell'AGO, relativamente al trasferimento alla Gestione Previdenziale Separata della consistenza del fondo, al fine di garantire, così come previsto dal Regolamento, la liquidazione delle indennità risarcitorie di eventi verificatisi entro il 30 giugno 2022, nell'eventualità in cui la richiesta di indennizzo fosse stata presentata entro i due anni successivi. In data 22 settembre 2022 i Ministeri vigilanti hanno manifestato all'Istituto il parere contrario a tale operazione, ritenendo che l'intero fondo debba confluire automaticamente all'INPS a seguito del processo di successione in tutti i rapporti attivi e passivi,

INPGI**BILANCIO CONSUNTIVO 2022**

così come disposto dalla Legge 234/2021, invitando così gli Enti coinvolti a valutare la possibilità di stipulare una apposita convenzione per demandare all'INPGI la gestione degli infortuni verificatisi fino al 30/06/2022.

La tabella di seguito esposta riassume le somme creditorie all'unità di euro precedentemente elencate:

CREDITI V/INPS (trasferimento INPGI Gest.Sost.AGO - art.1 comma 103 L.234/2021)		
FATTURE FORNITORI COMPETENZA INPGI AGO ASSOLTE DA INPGI DAL 1° LUGLIO 2022	428.372	(a)
ECCED.OLTRE LE STIME DI FATT.FORNIT.COMPET.INPGI AGO RILEVATE POST RENDIC.AL 30/06/2022	14.545	(b)
FATTURE FORNIT. E ALTRE SPESE DI EVENTI COMPET.INPGI AGO RILEVATI POST RENDIC.AL 30/06/2022	82.956	(b)
STRAORD.TRASF.GIU.2022 E INCENTIVI ALL'ESODO LUIQUID.LUG.2022	85.447	(a)
PREMIO PRODUZIONE 1°SEMESTRE 2022 LIQUIDATO A LUGLIO 2022	529.892	(a)
FERIE E PERMESSI NON GODUTI AL 30/06/2022	731.090	(a)
TFR PERSONALE DIPENDENTE AL 30/06/2022	1.259.328	(a)
ONERI II° SEMESTRE EMOLUMENTI PERSONALE MIGRATO ALL'INPS	3.221.546	(b)
QUOTA IRAP PERSONALE MIGRATO ALL'INPS	124.024	(b)
RIMBORSO SPESE A CARICO DEL FONDO INFORTUNI INPGI EX AGO	44.558	(b)
Totale	6.521.758	
(a) = importi definiti entro la predisposizione del Rendiconto Inpgi Ago al 30/06/2022		
(b) = importi definiti successivamente alla predisposizione del Rendiconto Inpgi Ago al 30/06/2022		

Altri crediti residuali – euro 410.578

Risultano inoltre presenti nella categoria i seguenti crediti:

- 1 migliaia per crediti relativi ai proventi dell'attività amministrativo-contabile in favore del Fondo Integrativo Ex-Fissa per le prestazioni previdenziali integrative Gestione RAI per i giornalisti pensionati iscritti all'INPGI ex-Gestione Sostitutiva dell'AGO, così come meglio dettagliato nella successiva sezione del conto economico alla voce degli "altri proventi";
- 373 migliaia per crediti riferiti alle disposizioni di pagamento relative alle pensioni del mese di gennaio dell'anno successivo a quello di bilancio, nell'esigenza del rispetto delle valute negli ultimi giorni del mese di dicembre (anno precedente 321 migliaia);
- 10 migliaia per crediti verso il Fondo Pensione Complementare dei Giornalisti Italiani relativamente al corrispettivo riconosciuto per il servizio di funzione finanza e controllo degli investimenti, per la quota relativa all'ultimo trimestre dell'anno non ancora fatturata alla data di chiusura del bilancio;
- 16 migliaia per i crediti riferiti ai depositi cauzionali relativi agli affitti di due appartamenti, uno per uso foresteria e l'altro per uso ufficio disdettato alla fine dell'esercizio. Tali crediti sono stati trasferiti dalla Gestione Sostitutiva dell'AGO all'INPGI ex-Gestione Previdenziale Separata per consentirne la prosecuzione gestionale e amministrativa, a partire dal 1° luglio 2022;
- 10 migliaia per crediti residuali di varia natura.

C III - ATTIVITA' FINANZIARIE**Altri titoli – Euro 642.449.027 - Anno precedente Euro 602.449.027**

Tale importo costituisce il valore dei titoli presenti in portafoglio alla fine dell'esercizio classificati nelle attività finanziarie non immobilizzate. Rispetto al precedente esercizio si evidenzia una crescita del valore contabile pari a 40.000 migliaia, conseguente a nuovi impieghi di liquidità.

Di seguito si rappresenta la situazione dei titoli alla fine dell'esercizio:

tipologia	descrizione investimento	valore contabile	valore mercato	differenza
Azionario	OICR azionari (Sicav)	170.291.324	208.831.977	38.540.653
Obbligazionario	OICR obbligaz.(Sicav)	472.157.703	427.585.189	-44.572.514
Totale		642.449.027	636.417.166	-6.031.861

INPGI**BILANCIO CONSUNTIVO 2022**

I titoli del comparto obbligazionario, pur presentando una minusvalenza pari a 44.573 migliaia, in deroga agli obblighi civilistici così come descritto nella sezione introduttiva, non sono stati svalutati. Il valore contabile dei titoli del comparto obbligazionario, ammontante a 472.158 migliaia, è composto da una quota rilevata ad inizio esercizio, pari a 432.158 migliaia, integrata dagli acquisti effettuati nell'anno in corso pari a 40.000 migliaia. È un portafoglio costituito da tre fondi comuni d'investimento detenuti presso la SICAV Fondaco, si tratta di titoli con valori di mercato che presentano continue oscillazioni che hanno indotto, alla fine dell'esercizio in esame, a ritenere non durevoli le perdite rilevate. Tale scelta è supportata anche dall'esito dell'ultimo monitoraggio, effettuato alla fine del 1° trimestre 2023 (valori di mercato al 31/03/2023), in cui si è rilevata per i predetti titoli obbligazionari una svalutazione pari a 37.373 migliaia, ridotta di 7.200 migliaia rispetto al valore rilevato al 31/12/2022 con cui si è costituita la Riserva indisponibile. I titoli azionari presentano invece una plusvalenza pari a 49.170 migliaia, maggiori di 10.629 migliaia rispetto alla plusvalenza rilevata al 31/12/2022.

C IV – DISPONIBILITA' LIQUIDE**Depositi bancari – Euro 38.592.301 - Anno precedente Euro 57.022.918**

Le disponibilità liquide alla fine dell'esercizio sono ripartite in 37.164 migliaia per le liquidità presso i depositi bancari di tesoreria e 1.428 migliaia presso la banca incaricata della custodia dei titoli.

Il saldo finale dei depositi bancari risulta comprensivo della somma di 10.130 migliaia per gli errati accrediti da parte del Ministero del Lavoro, pervenuti alla fine del mese di dicembre 2022 a titolo di rimborso degli oneri sostenuti dall'INPGI AGO, così come dettagliato nella successiva sezione degli altri debiti. Tale somma è stata trasferita all'INPS nei primi giorni del mese di febbraio 2023.

La minore disponibilità presente alla fine dell'esercizio è diretta conseguenza del maggior impiego di liquidità confluito nel corso dell'anno nel portafoglio mobiliare.

D - RATEI E RISCONTI ATTIVI**Risconti Attivi – Euro 31.489 - Anno precedente Euro 137**

Sono stati iscritti risconti attivi per costi anticipati di competenza dell'esercizio successivo e relativi a spese classificate tra le acquisizioni di beni e servizi.

PASSIVO**A - PATRIMONIO NETTO**

La movimentazione del Patrimonio Netto è di seguito rappresentata dalla seguente tabella espressa all'unità di euro:

.	Fondo di Riserva	Avanzo 2021	Avanzo 2022	Totale PN
Saldo inizio esercizio	735.909.224	46.469.120	0	782.378.343
Destinaz. avanzo al F.do di Riserva	46.469.120	-46.469.120	0	0
Riserva indisponibile DL 73/2022 - L. 122/2022	0	0	0	0
Avanzo esercizio	0	0	41.768.943	41.768.943
Saldo fine esercizio	782.378.343	0	41.768.943	824.147.287

INPGI**BILANCIO CONSUNTIVO 2022****Fondo di Riserva – Euro 782.378.343 - Anno precedente Euro 735.909.224**

Dal prospetto si osserva che, con la destinazione dell'avanzo d'esercizio 2021 e in conformità con quanto previsto dal Regolamento, la riserva ha raggiunto una consistenza pari a **782.378 migliaia**.

In applicazione della deroga citata nella sezione introduttiva, all'atto della rilevazione dell'avanzo dell'esercizio 2022, dopo l'approvazione del bilancio da parte degli organi statuari, la riserva subirà una riduzione pari a 2.804 migliaia per consentire alla riserva indisponibile, di cui al DL n.73/2022 (c.d. DL "Semplificazioni fiscali"), convertito nella Legge 122/2022, di raggiungere la consistenza di 44.573 migliaia, così come descritto nella sezione introduttiva.

Dopo tale riduzione la riserva presenterà una consistenza pari a 779.575 migliaia.

Riserva Indisponibile DL n.73/2022 - Legge 122/2022

La costituzione di tale riserva è necessaria per applicare la deroga dall'obbligo civilistico descritta nella sezione introduttiva, cosicché un importo pari a 44.573 migliaia andrà ad alimentare la Riserva all'atto della destinazione dell'avanzo d'esercizio, a seguito dell'approvazione del Bilancio Consuntivo 2022 da parte degli organi statuari, che avverrà nel mese di aprile 2023.

Così come previsto dalla normativa la riserva sarà alimentata dall'avanzo di gestione dell'esercizio 2022 pari a 41.769 migliaia e dal prelievo dalla riserva con importo pari a 2.804 migliaia.

Avanzo di gestione – Euro 41.768.943 – Anno precedente Euro 46.469.120

L'avanzo di gestione rilevato nell'esercizio presenta una diminuzione di 4.700 migliaia rispetto all'anno precedente e sarà destinato, a seguito dell'approvazione del Bilancio Consuntivo 2022 da parte degli organi statuari, alla Riserva indisponibile, così come commentato nella sezione introduttiva.

Riconciliazione tra Bilancio Consuntivo al 31.12.2022 e Bilancio Tecnico attuariale base dati anno 2017

In considerazione della Legge 214 del 22 dicembre 2011, in base alla quale è stata definita l'esigenza di assicurare l'equilibrio finanziario tra entrate contributive e spesa per prestazioni pensionistiche attraverso la redazione di bilanci tecnici riferiti ad un arco temporale di cinquanta anni, è stato coerentemente effettuato da parte del Comitato amministratore un monitoraggio, documentato con l'atto del 16 aprile 2019, in cui si è considerata la data del 31 dicembre 2017 come base del bilancio tecnico attuariale.

A tale riguardo è stato richiesto all'attuario esterno, incaricato di redigere i bilanci tecnici attuariali, di confrontare i dati consuntivi con il Bilancio Tecnico Attuariale. Nella lettura degli scostamenti occorre tener conto della diversa natura del bilancio contabile rispetto a quello tecnico; il primo consuntiva ex post le dinamiche economico – patrimoniali, il secondo prevede ex ante, sulla base di ipotesi fornite in gran parte dai Ministeri Vigilanti, la sostenibilità di lungo periodo della Gestione prescindendo da dinamiche congiunturali di breve periodo.

Inoltre, le ipotesi alla base del BT al 31 dicembre 2017 sono quelle risalenti a 5 anni addietro e cumulano quindi le asimmetrie tra dinamiche reali e dinamiche teoriche, il succedersi di alcune modifiche regolamentari e, ovviamente, gli effetti della pandemia.

Contributi

Il dato consuntivo 2022 relativo ai contributi soggettivi, integrativi e altri è più elevato di quello anticipato dal BTA nell'ordine di circa 10 milioni; è da notare che la quasi totalità dell'incremento è associabile ai contributi integrativi. Il delta si motiva per variazioni regolamentari della GS intercorse tra la data odierna e la data di redazione dell'ultimo BT ormai molto "anziano" (2017). In questo lasso di tempo l'aliquota del CI è raddoppiata (e difatti le entrate per CI sono doppie rispetto alle stime a suo tempo elaborate nel BT).

Prestazioni

Le prestazioni IVS erogate nel 2022 sono allineate rispetto a quelle previste con un minor esborso di circa 900 migliaia. Da notare che mentre le prestazioni IVS consuntivate sono inferiori a quelle

INPGI**BILANCIO CONSUNTIVO 2022**

previste, per le "altre prestazioni" il rapporto si inverte (in particolare per la presenza di prestazioni che non esistevano all'epoca di redazione del BT e che quindi non venivano colte nelle proiezioni 2017).

Patrimonio e rendimenti

Il Patrimonio previsto al 31 dicembre 2022 nella valutazione attuariale (892 milioni) è più elevato di quello consuntivato (815 milioni); il patrimonio effettivo è più basso di circa 77 milioni circa. La dinamica del patrimonio condensa sia variazioni regolamentari che – soprattutto – un anno eccezionale dove tutte le Casse ed i Fondi Pensione hanno registrato perdite in doppia cifra percentuale che hanno causato pesanti disallineamenti tra rendimenti "ministeriali" adottati in sede di BT 2017 e quelli effettivi realizzati dalle gestioni finanziarie.

B - FONDI PER RISCHI ED ONERI**Altri fondi per rischi ed oneri – Euro 109.734 - Anno precedente Euro 99.734**

Tale voce comprende i fondi di garanzia sulla concessione dei prestiti agli iscritti, destinati alla copertura dei crediti inesigibili, così come stabilito dal vigente Regolamento:

- Il **Fondo di garanzia sulla concessione dei prestiti personali**, ha un saldo alla fine dell'esercizio pari a 80 migliaia e rispetto al precedente esercizio non presenta alcuna movimentazione;
- Il **Fondo di garanzia Prestiti solidali**, costituito nell'esercizio 2020, nell'insieme degli interventi a sostegno della categoria per fronteggiare l'emergenza sanitaria del Covid-19, garantirà le eventuali inadempienze future relative ai prestiti solidali concessi agli iscritti. Il saldo alla fine dell'esercizio è pari a 30 migliaia, è stato adeguato al rischio di inesigibilità con un incremento di 10 migliaia.

La movimentazione dei fondi viene di seguito rappresentata:

descrizione	31/12/2021	incrementi	decrementi	31/12/2022
Fondo garanzia Prestiti personali	79.734	0	0	79.734
Fondo garanzia Prestiti solidali	20.000	10.000	0	30.000
Totale	99.734	10.000	0	109.734

C – TRATTAMENTO FINE RAPPORTO DIPENDENTI**Trattamento fine rapporto – Euro 789.384 – Anno precedente Euro 0**

Il trattamento di fine rapporto di lavoro subordinato è iscritto nel rispetto di quanto previsto dalla vigente normativa che regola il rapporto di lavoro per il personale dipendente e dai contratti di lavoro collettivi e integrativi aziendali. Esso corrisponde all'effettivo impegno nei confronti dei singoli dipendenti alla chiusura del bilancio (al netto delle anticipazioni corrisposte), delle somme destinate alla previdenza complementare e dei trasferimenti al fondo tesoreria INPS.

Alla fine del precedente esercizio la voce in questione non presentava alcun saldo, in quanto le partite debitorie nei confronti del personale dipendente risultavano computate nelle passività dello stato patrimoniale della Gestione Sostitutiva dell'AGO. A seguito del suo trasferimento all'INPS a far data dal 1° luglio 2022, si è reso necessario trasferire l'intera partita debitoria in questione all'INPGI ex-Gestione Previdenziale Separata per consentirne la prosecuzione gestionale e amministrativa.

La consistenza del Trattamento Fine Rapporto trasferito il 30 giugno 2022 è stato pari a 1.254 migliaia ed è riferito all'intero personale.

INPGI**BILANCIO CONSUNTIVO 2022**

Tale operazione si è concretizzata attraverso l'apertura di una partita creditoria, classificata nella precedente voce dedicata ai crediti verso INPS per il trasferimento della Gestione Sostitutiva dell'AGO, all'interno della categoria degli "altri crediti".

La partita debitoria sarà poi saldata in occasione della compensazione di tutte le partite creditorie e debitorie tra le due gestioni previdenziali.

Alla fine dell'anno la consistenza si è ridotta a 789 migliaia a seguito delle liquidazioni effettuate in corso d'esercizio, prevalentemente verso il personale migrato all'INPS ed in misura minore verso il personale che ha interrotto il rapporto di lavoro.

I movimenti intercorsi nel secondo semestre dell'anno sono rappresentati nella tabella seguente:

Consistenza inizio esercizio	0
Trasferimento TFR da Inpgi AGO con data 30/06/2022	1.254.425
Liquidazioni in corso d'anno	-518.936
Trasferimenti alla previdenza complementare	-334.848
Trasferimenti al Fondo Tesoreria INPS	-164.874
Accantonamenti dell'anno	370.915
Rivalutazione quota aziendale	91.105
Rivalutazione quota Fondo Tesoreria INPS	129.017
Imposta sostitutiva rivalutazione	-37.421
Consistenza fine esercizio	789.384

D – DEBITI

Le voci debitorie sono di seguito elencate.

Debiti verso banche – Euro 65.087 - Anno precedente Euro 34.745

La voce comprende i costi per spese e commissioni sui conti correnti bancari maturati e non ancora liquidati, prevalentemente riferiti alla gestione del portafoglio mobiliare degli ultimi due trimestri dell'anno, riferiti invece ad un solo trimestre dell'anno precedente.

Debiti verso fornitori – Euro 441.927 - Anno precedente Euro 36.850

L'esposizione debitoria complessiva nei confronti dei fornitori è composta per 68 migliaia da fatture ricevute e ancora da liquidare e per 374 migliaia da spese non fatturate entro la fine dell'anno. Rispetto all'esercizio precedente la voce registra un incremento di 405 migliaia a causa della diretta rilevazione dei debiti nel secondo semestre 2022 che, diversamente veniva eseguita nella contabilità della Gestione Sostitutiva dell'AGO fino alla fine del primo semestre del medesimo anno.

Debiti tributari – Euro 1.232.593 - Anno precedente Euro 277.533

Tale voce riguarda unicamente i debiti tributari di natura certa, la cui composizione è la seguente:

- 937 migliaia per ritenute fiscali sulle prestazioni previdenziali e sui trattamenti di lavoro dipendente rilevate nel mese di dicembre 2022, versate all'erario nel mese di gennaio 2023;
- 268 migliaia per il debito riferito alle imposte maturate nel secondo semestre dell'anno 2022, di cui 5 migliaia per IRES e 263 migliaia per IRAP;
- 18 migliaia per imposte IVA riferite agli acquisti di beni e servizi qualificati nell'attività istituzionale e commerciale, versate all'erario nel successivo mese di gennaio 2023;
- 9 migliaia per l'imposta sostitutiva sulle rivalutazioni dei trattamenti fine rapporto dei dipendenti.

Rispetto al precedente esercizio si rileva un aumento della posta debitoria per 955 migliaia, attribuibile per la gran parte alle ritenute fiscali sui pagamenti degli emolumenti del personale dipendente e degli organi collegiali, debiti in precedenza assolti dall'INPGI Gestione Sostitutiva dell'AGO.

INPGI

BILANCIO CONSUNTIVO 2022

Debiti v/Istituti di previdenza e sicurezza sociale – Euro 92.319 - Anno precedente Euro 0

Sono costituiti da tutti quei debiti sorti a seguito degli obblighi contributivi, previdenziali, assicurativi e assistenziali derivanti da norme di legge e dalla normativa prevista dal contratto collettivo nazionale di lavoro.

L'importo complessivo risultante alla fine dell'esercizio è riferito alle trattenute operate nel mese di dicembre sugli stipendi del personale dipendente e degli organi collegiali.

Fondi prestazioni assistenziali temporanee – Euro 4.416.148 - Anno precedente Euro 3.584.565

La categoria comprende due fondi di natura assistenziale, il fondo di maternità per gli iscritti con attività libero professionale ed il fondo prestazioni assistenziali per gli iscritti con attività di collaborazione coordinata e continuativa.

Nell'esercizio in esame si è ricostituito il fondo di maternità per i lavoratori libero professionali al fine di consentire un monitoraggio costante nel tempo volto al mantenimento dell'equilibrio di gestione della prestazione erogata.

Le risultanze dei due fondi sono di seguito dettagliate:

- **Fondo indennità di Maternità – Euro 284.332 - Anno precedente Euro 0**

I movimenti di tale fondo sono connessi alle risultanze economiche della gestione delle prestazioni di maternità rilevate nel corso dell'esercizio.

La ricostituzione del fondo nell'anno in corso si è avviata con l'esame dell'andamento storico economico dall'origine dell'erogazione della prestazione all'anno 2021.

L'analisi ricostruttiva ha rilevato nell'ultimo decennio un disavanzo complessivo, in cui ha prevalso l'ammontare delle prestazioni rispetto al gettito contributivo, inducendo così a portare a zero il valore di ricostituzione del fondo all'inizio dell'esercizio 2022, così come specificato nella tabella seguente.

anno	andamento economico maternità (*)			andamento del fondo (**)	
	contributi accertati	prestazioni erogate	saldo contabile netto annuale	incremento decremento	consistenza del Fondo
	(a)	(b)	(a-b)		
2012				saldo al 31/12/12	930.970
2013	490.074	-1.069.659	-579.585	-579.585	351.385
2014	576.263	-944.116	-367.853	-351.385	0
2015	847.349	-971.035	-123.686	0	0
2016	818.026	-674.259	143.767	143.767	143.767
2017	538.726	-484.030	54.696	54.696	198.463
2018	285.162	-745.347	-460.185	-198.463	0
2019	844.869	-813.015	31.854	31.854	31.854
2020	862.433	-902.422	-39.989	-31.854	0
2021	877.231	-893.237	-16.006	0	0
2022	1.049.267	-764.935	284.332	284.332	284.332

(*) i saldi dei contributi e delle prestazioni tengono conto anche delle quote a carico dello Stato
(**) gli incrementi corrispondono al risultato netto positivo dell'anno, viceversa i decrementi corrispondono al risultato netto negativo dell'anno nei limiti della disponibilità residua del fondo

La movimentazione economica intervenuta nell'anno 2022 rileva un saldo positivo di 284 migliaia, quale differenza tra i ricavi per contributi accertati, pari a 1.049 migliaia, e i costi sostenuti pari a 765 migliaia.

- **Fondo prestazioni assistenziali temporanee - Euro 4.131.816 - Anno precedente Euro 3.584.565**

I movimenti di tale fondo sono connessi alle risultanze economiche rilevatesi nel corso dell'esercizio. Rispetto al precedente esercizio il fondo risulta incrementato di 547 migliaia, per effetto della destinazione del risultato economico dell'anno, determinato dalla differenza tra i ricavi per i contributi accertati, pari a 921 migliaia, ed i relativi costi pari a 374 migliaia.

INPGI**BILANCIO CONSUNTIVO 2022****Fondo assicurazione infortuni lavoratori co.co.co. – Euro 810.962 - Anno precedente Euro 547.183**

Il fondo è stato introdotto dal nuovo Regolamento della Gestione Previdenziale Separata, approvato dai Ministeri vigilanti nell'anno 2019. La movimentazione è connessa alle risultanze economiche della gestione infortuni rilevate nell'anno.

Il fondo si è incrementato per 263 migliaia, a seguito della destinazione dell'avanzo della gestione infortuni dell'anno, determinato dalla differenza tra il totale dei ricavi accertati per 264 migliaia, ed i relativi costi pari a 1 migliaio.

Debiti verso iscritti – Euro 25.275 - Anno precedente Euro 101.124

Tale voce si riferisce per la gran parte alle somme versate in eccedenza dagli iscritti e restituite all'inizio dell'anno successivo, oltre che ad altre somme in attesa di ulteriori verifiche sulla natura dei versamenti da parte degli uffici preposti.

Debiti verso aziende editoriali – Euro 264.923 - Anno precedente Euro 44.194

Tale voce si riferisce per la gran parte a somme versate in eccedenza dalle aziende contribuenti e restituite all'inizio dell'anno successivo.

Debiti verso il personale dipendente – Euro 1.686.900 - Anno precedente Euro 0

Alla fine del precedente esercizio la voce in questione non presentava alcun saldo in quanto le voci debitorie nei confronti del personale dipendente erano tutte computate nelle passività dello stato patrimoniale della Gestione Sostitutiva dell'AGO.

A seguito del passaggio all'INPS della Gestione Sostitutiva dell'AGO si è reso necessario trasferire l'intera partita debitoria in questione all'INPGI ex-Gestione Previdenziale Separata per consentirne la prosecuzione gestionale e amministrativa.

Tale trasferimento si è realizzato attraverso l'iscrizione di una partita creditoria, classificata nella sezione dedicata ai crediti verso la Gestione Sostitutiva dell'AGO (oggi INPS), all'interno della categoria degli "altri crediti".

I debiti maturati alla fine dell'esercizio in favore del personale sono così composti:

- saldo del premio di produzione dell'anno 2022, riconosciuto ai sensi del contratto integrativo aziendale per 833 migliaia, liquidato con le retribuzioni dei mesi di gennaio e marzo 2023;
- ammontare degli arretrati del rinnovo del CCNL e altre spettanze previste dal contratto integrativo aziendale, con inizio di maturazione dal 1° gennaio 2022, pari a 495 migliaia, liquidati con le retribuzioni del mese di marzo 2023;
- ammontare delle ferie e permessi maturati e non goduti per 353 migliaia;
- ammontare degli oneri per straordinari e trasferte del mese di dicembre 2022 per 6 migliaia, liquidati con le retribuzioni del mese di gennaio 2023.

Contributi da ripartire e da accertare – Euro 4.662.799 - Anno precedente Euro 4.674.920

Si riferiscono a tutte le entrate contributive che alla data di chiusura d'esercizio non hanno avuto la loro definitiva allocazione, poiché non è stata ancora definita la corrispondente attribuzione alle partite creditorie di riferimento. L'importo complessivo è così suddiviso:

- 1.753 migliaia per contributi da ripartire da lavoro libero professionale (anno precedente 2.076 migliaia);
- 2.910 migliaia per contributi da ripartire da collaborazioni coordinate e continuative (anno precedente 2.599 migliaia).

Le partite contabili collocate temporaneamente nella presente categoria saranno, per la gran parte, attribuite alle partite creditorie di riferimento nei primi mesi dell'anno successivo.

Altri debiti – Euro 17.486.850 - Anno precedente Euro 10.118.926

Nella voce sono elencate tutte quelle partite debitorie di varia natura non classificabili nelle precedenti sezioni commentate.

Nel dettaglio la voce comprende i debiti nei confronti dell'INPS derivati dal trasferimento della Gestione Sostitutiva dell'AGO (art.1 comma 103 Legge 234/2021) e altri di natura residuale.

INPGI**BILANCIO CONSUNTIVO 2022**Debiti verso INPS per trasferimento INPGI Gestione Sostitutiva dell'AGO – euro 6.785.020

La voce riguarda i debiti nei confronti dell'INPS e si riferisce a tutte quelle partite contabili correlate alla continuità operativo/gestionale dell'INPGI ex Gestione Previdenziale Separata a seguito del trasferimento all'INPS della Gestione Sostitutiva dell'AGO. Il dettaglio risulta essere il seguente:

- la somma di 4.313 migliaia per i costi indiretti sostenuti nel corso del primo semestre dell'anno in esame da parte dell'INPGI Gestione Sostitutiva dell'AGO, dettagliati nella successiva sezione del conto economico dedicata ai costi di struttura;
- la somma di 100 migliaia per le operazioni di trasferimento delle immobilizzazioni materiali e immateriali, di cui 38 migliaia per i beni immateriali, 61 migliaia per i beni materiali ed infine 1 migliaio per i beni di costo unitario inferiori ai 516 euro;
- la somma di 16 migliaia per il trasferimento dei depositi cauzionali inerenti alle attività di struttura;
- la somma di 6 migliaia per il trasferimento dei crediti di natura previdenziale a fronte del recupero di contributi del personale dipendente, crediti di natura assistenziale e per gli acconti riferiti ai componenti degli organi collegiali;
- la somma di 2.150 migliaia per l'anticipazione concessa a titolo di ristoro degli oneri per il personale migrato all'INPS, rilevati nella fase transitoria dal 1° luglio al 13 novembre 2022;
- la somma di 200 migliaia a titolo di anticipazione degli oneri connessi all'attività di contenzioso che l'INPGI ha condotto nella fase transitoria con il personale legale incaricato nelle more del suo trasferimento all'INPS.

Di seguito viene esposto il riepilogo delle somme debitorie sopra elencate all'unità di euro:

DEBITI V/INPS (trasferimento INPGI Gest.Sost.AGO - art.1 comma 103 L.234/2021)	
RIADDEBITO COSTI INDIRETTI 1° SEMESTRE 2022	4.312.862
TRASFERIMENTO IMMOBILIZZAZIONI MATERIALI E IMMATERIALI	100.170
TRASFERIMENTO DEPOSITI CAUZIONALI	15.708
TRASFERIMENTO CREDITI PREVIDENZIALI E ASSISTENZ.LI DIPENDENTI E OO.CC	6.280
ANTICIPAZIONE RISTORO ONERI STIPENDI DAL 1° LUGLIO 2022 PERSONALE MIGRATO	2.150.000
ANTICIPAZIONE ONERI GESTIONE CONTENZIOSO FASE TRANSITORIA	200.000
Totale	6.785.020
<i>importi definiti entro la predisposizione del Rendiconto Inpgi Ago al 30/06/2022</i>	

Altri debiti – euro 10.701.830

Risultano inoltre presenti nella categoria i seguenti debiti:

- 10.441 migliaia per importi confluiti sui conti correnti bancari non ancora attribuiti alle partite creditorie di riferimento per assenza d'indicazioni idonee per l'attribuzione. All'interno della voce figura la somma di 10.130 migliaia per errati accrediti da parte del Ministero del Lavoro relativamente a rimborsi degli oneri sostenuti dall'INPGI AGO, di cui:
 - 10.094 migliaia per le anticipazioni dei prepensionamenti previsti dalla Legge 416/81, sostenuti nel primo semestre 2022;
 - 36 migliaia per le anticipazioni dei trattamenti straordinari di integrazione salariale e contratti di solidarietà a partiti e movimenti politici previsti dalla Legge 13/2014, sostenuti nel corso dell'anno 2022;
 le somme sono state restituite all'INPS nei primi giorni del mese di febbraio 2023.
- 10 migliaia quale disponibilità residua ancora da utilizzare, costituita dal contributo versato dalle banche tesoriere fino all'anno 2017, secondo quanto stabilito dalle convenzioni all'epoca vigenti;
- 189 migliaia per debiti verso i fondi di previdenza complementare, gran parte riferiti al personale dipendente, per le trattenute operate nel mese di dicembre e versate ai beneficiari nell'anno successivo;
- la restante parte pari a 62 migliaia è riferita ai debiti residui di varia natura.

INPGI

BILANCIO CONSUNTIVO 2022

E – RATEI E RISCONTI

Ratei passivi – Euro 0 - Anno precedente Euro 0

La voce non presenta alcun saldo alla fine dell'esercizio.

INPGI**BILANCIO CONSUNTIVO 2022****INFORMAZIONI SUL CONTO ECONOMICO**

Il prospetto del conto economico evidenzia nella seguente tabella una flessione del risultato pari al 10,11% rispetto all'esercizio precedente:

	Consuntivo 2022	Consuntivo 2021	differenza
GESTIONE PREVIDENZIALE			
RICAVI	66.781.164	68.603.138	-1.821.974
COSTI	11.621.480	11.171.996	449.484
RISULTATO GEST.PREVIDENZIALE	55.159.684	57.431.142	-2.271.458
GESTIONE PATRIMONIALE			
PROVENTI	1.338.938	3.915.086	-2.576.148
ONERI	2.678.599	968.681	1.709.918
RISULTATO GEST.PATRIMONIALE	-1.339.661	2.946.405	-4.286.066
SPESE DI STRUTTURA	11.154.356	10.088.929	1.065.427
ALTRI PROVENTI ED ONERI	182.148	10.760	171.389
SVALUTAZ.E RETTIF.VALORE ATTIV.FINANZ.	-918.554	-3.830.257	2.911.703
IMPOSTE D'ESERCIZIO	160.317	0	160.317
RISULTATO ECONOMICO	41.768.943	46.469.120	-4.700.177

GESTIONE PREVIDENZIALE ED ASSISTENZIALE

La gestione previdenziale realizza un avanzo di 55.160 migliaia, in diminuzione per il 3,96% rispetto all'esercizio precedente.

Il risultato è determinato dall'accertamento dei contributi derivanti da lavoro libero professionale, da collaborazioni coordinate e continuative, nonché dagli interessi sulle concessioni delle rateizzazioni dei versamenti contributivi e dagli interessi di mora, al netto dei corrispondenti oneri previdenziali.

RICAVI DELLA GESTIONE PREVIDENZIALE ED ASSISTENZIALE

I ricavi della gestione previdenziale ed assistenziale sono elencati nella seguente tabella:

	Consuntivo 2022	Consuntivo 2021	differenze
Contributi obbligatori	58.976.213	55.999.850	2.976.363
Contributi non obbligatori	6.216.186	10.603.997	-4.387.811
Sanzioni ed interessi	1.340.752	1.659.283	-318.532
Altri ricavi	248.013	340.008	-91.995
Utilizzo fondi	0	0	0
Totale	66.781.164	68.603.138	-1.821.975

CONTRIBUTI OBBLIGATORI – Euro 58.976.213 - Anno precedente Euro 55.999.850

La categoria in esame ha registrato nel suo complesso un aumento di 2.976 migliaia pari al 5,31%, per effetto dei maggiori contributi accertati nei confronti della categoria dei lavoratori libero professionali.

INPGI**BILANCIO CONSUNTIVO 2022**

L'incremento della contribuzione riferita ai rapporti di lavoro libero professionale è dovuto principalmente all'aumento del numero degli iscritti e all'adeguamento dei contributi minimi conseguente all'innalzamento dell'indice FOI dei prezzi al consumo nell'anno 2022.

I contributi riferiti ai rapporti di lavoro co.co.co., pur registrando una lieve flessione, sono rimasti sostanzialmente in linea con quelli rilevati nell'esercizio precedente.

CONTRIBUTI DA LAVORO LIBERO PROFESSIONALE

I contributi obbligatori di tale categoria sono suddivisi in contributi "dell'anno" e contributi "anni precedenti", così come risultante dalla seguente tabella:

	Consuntivo 2022	Consuntivo 2021	differenze
Contributi dell'anno:			
Contributo Soggettivo	26.216.251	23.615.735	2.600.515
Contributo Integrativo	12.059.950	10.699.811	1.360.139
Contributo Maternità	844.485	581.532	262.953
Contributo Aggiuntivo	1.971.936	2.063.444	-91.508
Totale	41.092.622	36.960.523	4.132.099
Contributi anni precedenti:			
Contributo Soggettivo	595.751	1.412.007	-816.256
Contributo Integrativo	290.489	443.182	-152.693
Contributo Maternità	0	0	0
Contributo Aggiuntivo	82.315	158.630	-76.315
Totale	968.555	2.013.819	-1.045.264
Totale contributi lavoro libero/professionale	42.061.177	38.974.342	3.086.835

Alla data di chiusura di bilancio risultano iscritti, con obbligo di comunicazione reddituale, 21.089 giornalisti (anno precedente 20.579). Il reddito medio pro-capite risulta pari ad euro 17.240 (anno precedente euro 15.641), mentre la massa retributiva imponibile, ai fini del contributo soggettivo, è risultata pari a 195.300 migliaia (anno precedente 177.490 migliaia).

Il numero delle denunce contributive mancanti risulta inferiore rispetto a quello dell'anno precedente e saranno ovviamente contabilizzate nel corso dell'anno 2023.

Contributi dell'anno – Euro 41.092.622 - Anno precedente Euro 36.960.523

I contributi accertati di tale categoria si riferiscono esclusivamente ai redditi conseguiti dagli iscritti nell'anno 2021 e fiscalmente dichiarati nell'anno 2022; essi registrano complessivamente un aumento pari all'11,18%.

Contributi degli anni precedenti – Euro 968.555 - Anno precedente Euro 2.013.819

Tale categoria accoglie i contributi accertati nel corso dell'anno e riferiti a redditi conseguiti dagli iscritti negli anni precedenti al 2021, oltre che a rettifiche di posizioni contributive pregresse.

Nell'anno in esame si registra una flessione della contribuzione accertata pari al 51,90% per effetto dei minori contributi rilevati a seguito dei recuperi relativi agli anni pregressi, accertati d'ufficio attraverso la consultazione dell'Anagrafe tributaria.

Per meglio comprendere l'andamento degli accertamenti contributivi relativi alla categoria dei lavoratori libero professionali, si rappresenta di seguito una tabella che pone a confronto gli ultimi cinque anni.

INPGI**BILANCIO CONSUNTIVO 2022****ANDAMENTO CONTRIBUZIONE OBBLIGATORIA LAVORATORI LIBERO PROFESSIONALI**
(Valori in ml di euro)

	2022	2021	2020	2019	2018
	Consuntivo	Consuntivo	Consuntivo	Consuntivo	Consuntivo
Totale contributi accertati	42,061	38,974	29,048	30,265	26,055

CONTRIBUTI DA COLLABORAZIONI COORDINATE E CONTINUATIVE

I contributi obbligatori di tale categoria sono suddivisi in contributi "dell'anno" e contributi "anni precedenti", come elencato nella seguente tabella:

	Consuntivo 2022	Consuntivo 2021	differenze
Contributi dell'anno:			
Contributi IVS	14.595.855	14.815.279	-219.423
Contributi per prestazioni assist.temporanee	858.064	880.223	-22.160
Contributi assicurazione infortuni	249.774	255.138	-5.364
Totale	15.703.693	15.950.640	-246.947
Contributi anni precedenti:			
Contributi IVS	1.133.106	1.011.726	121.380
Contributi per prestazioni assist.temporanee	63.561	50.998	12.563
Contributi assicurazione infortuni	14.676	12.144	2.532
Totale	1.211.343	1.074.868	136.475
Totale contributi collab.coord.continuitive	16.915.036	17.025.508	-110.472

Nel corso dell'anno in esame i contratti per rapporti di lavoro co.co.co. hanno riguardato 5.941 giornalisti, (anno precedente 6.917). Il reddito medio pro-capite annuo è risultato pari ad euro 9.371 (anno precedente euro 9.509) mentre la massa retributiva imponibile è risultata pari a 53.300 migliaia (anno precedente 57.912 migliaia).

La diminuzione dei rapporti di lavoro co.co.co. è dovuta essenzialmente ai mancati rinnovi delle collaborazioni scadute nell'ambito della Pubblica Amministrazione, la quale non può più stipulare contratti di collaborazione coordinata e continuativa a partire dal mese di luglio dell'anno 2019.

Contributi dell'anno – Euro 15.073.693 - Anno precedente Euro 15.950.640

I contributi dell'anno sono costituiti per 14.596 migliaia dai **contributi IVS**, in flessione dell'1,48%, oltre che per 858 migliaia dai **contributi per le prestazioni assistenziali temporanee**, in flessione del 2,52%, ed infine per 250 migliaia dai **contributi assicurazioni infortuni**, in flessione per il 2,10%.

Contributi degli anni precedenti – Euro 1.211.343 - Anno precedente Euro 1.074.868

I contributi degli anni precedenti sono costituiti per 1.133 migliaia dai **contributi IVS**, in aumento per il 12%, per 64 migliaia dai **contributi per le prestazioni assistenziali temporanee**, in aumento per il 24,63%, ed infine per 15 migliaia dai **contributi assicurazione infortuni**, in aumento per il 20,85%.

Riguardo all'**attività ispettiva** nel corso dell'anno sono state ispezionate 41 aziende (anno precedente 53), in 8 accertamenti ispettivi sono emerse irregolarità (anno precedente 5).

Si precisa che l'attività ispettiva a partire dal 1° luglio 2022 ha subito una momentanea contrazione poiché affiancata dalla temporanea attività di trasmissione all'INPS della documentazione relativa alla Gestione Sostitutiva dell'AGO trasferita ed alla nuova funzione di gestione amministrativa dei contenziosi legali dell'Istituto.

INPGI**BILANCIO CONSUNTIVO 2022**

L'ammontare del credito contributivo accertato ha registrato tuttavia un incremento rispetto all'anno precedente evidenziato dalla seguente tabella espressa all'unità di euro:

importi accertati da ispezioni	2022	2021	variazioni
Contributi	413.263	126.035	287.228
Sanzioni civili	185.075	75.525	109.550
Totale	598.338	201.560	396.778

Gli accertamenti ispettivi, nel corso dei quali sono emerse irregolarità contributive, hanno rilevato 22 rapporti di collaborazione coordinata e continuativa non denunciati all'Istituto nel corso dell'anno oppure formalmente qualificati come collaborazioni autonome per i quali è stata invece accertata la diversa natura di collaborazione coordinata e continuativa (anno precedente 8 rapporti di lavoro).

L'evoluzione negli ultimi cinque anni del volume dei contributi obbligatori accertati è rappresentata nella tabella seguente:

ANDAMENTO CONTRIBUZIONE OBBLIGATORIA CO.CO.CO.
(Valori in ml di euro)

	2022	2021	2020	2019	2018
	Consuntivo	Consuntivo	Consuntivo	Consuntivo	Consuntivo
Totale contributi accertati	16,915	17,026	16,233	17,567	18,306

CONTRIBUTI NON OBBLIGATORI – Euro 6.216.186 - Anno precedente Euro 10.603.997

La categoria, riferita esclusivamente alla figura professionale dei co.co.co., è così composta:

- contributi accertati per prosecuzione volontaria, pari a 9 migliaia, in aumento di 8 migliaia rispetto all'esercizio precedente;
- contributi accertati per riscatti di periodi contributivi, pari a 756 migliaia, in aumento per il 20,61% rispetto all'esercizio precedente;
- contributi accertati per ricongiungimenti di periodi assicurativi, pari a 5.451 migliaia, in diminuzione per il 45,36% a causa del calo del trasferimento dei montanti contributivi trasferiti da altri enti previdenziali.

I saldi di fine periodo sono così rappresentati:

	Consuntivo 2022	Consuntivo 2021	differenze
Contributi prosecuzione volontaria	8.914	640	8.274
Riscatto periodi contributivi	756.462	627.194	129.268
Ricongiungimento periodi assicurativi	5.450.810	9.976.163	-4.525.353
Totale	6.216.186	10.603.997	-4.387.811

SANZIONI ED INTERESSI – Euro 1.340.752 - Anno precedente Euro 1.659.283

La categoria in esame, che ha registrato una diminuzione dei proventi per 319 migliaia pari al 19,20%, riguarda gli accertamenti da lavoro libero professionale, per 1.059 migliaia in flessione di 267 migliaia pari al 20,13% e gli accertamenti da collaborazioni coordinate e continuative, per 282 migliaia in flessione di 52 migliaia pari al 15,49%.

In particolare per il lavoro libero professionale si segnalano gli interessi derivanti dalle concessioni di rateizzazioni creditorie per 118 migliaia, valore più che raddoppiato rispetto all'esercizio precedente e le sanzioni e interessi di mora per 941 migliaia, in flessione di 334 migliaia pari al 26,22%.

Per le collaborazioni coordinate e continuative si segnalano gli interessi derivanti dalle concessioni di rateizzazioni creditorie per 2 migliaia, in flessione di 9 migliaia pari all'83,70%, gli accertamenti di

INPGI**BILANCIO CONSUNTIVO 2022**

sanzioni e interessi di mora per 248 migliaia, in aumento di 59 migliaia pari al 31,42% ed infine gli interessi sui riscatti e ricongiunzioni per 32 migliaia, in flessione di 102 migliaia pari al 76,04%.

ALTRI RICAVI – Euro 248.013 - Anno precedente Euro 340.008

La categoria è riferita alla quota parte delle indennità di maternità erogate nel corso dell'esercizio e poste a carico dello Stato.

Nel dettaglio si rileva la somma di 215 migliaia riferita ai lavoratori libero professionali, in flessione di 85 migliaia pari 28,25% e la somma di 33 migliaia riferita ai co.co.co., in flessione di 7 migliaia pari al 18,07%.

UTILIZZO FONDI – Euro 0 – Anno precedente 0

La categoria non presenta movimentazioni in quanto l'andamento economico delle gestioni delle prestazioni assistenziali temporanee ha presentato un risultato positivo.

COSTI DELLA GESTIONE PREVIDENZIALE ED ASSISTENZIALE

Complessivamente i costi della gestione previdenziale presentano un aumento del 4,02% prevalentemente a seguito della crescita degli oneri relativi alle pensioni erogate, così come illustrato nella seguente tabella:

	Consuntivo 2022	Consuntivo 2021	differenze
Prestazioni obbligatorie	8.643.199	7.688.637	954.562
Accantonamenti ai fondi prest.assist.tempor.	1.095.362	870.216	225.147
Altri costi	1.882.919	2.613.144	-730.225
Totale	11.621.480	11.171.996	449.484

PRESTAZIONI OBBLIGATORIE – Euro 8.643.199 - Anno precedente Euro 7.688.637

Tale voce si riferisce alle *Pensioni* e alle *Prestazioni Assistenziali Temporanee*.

PENSIONI – Euro 7.718.476 - Anno precedente Euro 6.767.139

L'onere delle *Pensioni* riguarda le Pensioni IVS e le Liquidazioni in capitale.

Pensioni IVS – Euro 5.308.265 – Anno precedente 4.117.684

La perequazione definitiva dell'anno 2022 è stata pari all'1,9%.

L'incremento di spesa in valore assoluto è stato di 1.191 migliaia, pari al 28,91% (anno precedente 19,87%), fenomeno in costante crescita se osservato nell'ultimo quinquennio, così come rappresentato nella seguente tabella:

ANDAMENTO ONERE PENSIONI IVS
(Valori in ml di euro)

	2022	2021	2020	2019	2018
	Consuntivo	Consuntivo	Consuntivo	Consuntivo	Consuntivo
Costi per Pensioni IVS	5,308	4,118	3,435	3,011	2,412

INPGI**BILANCIO CONSUNTIVO 2022**

La ripartizione dei trattamenti pensionistici è elencata nella seguente tabella:

	2022	2021	variazione
Pensioni dirette	1.569	1.422	147
Pensioni ai superstiti	308	287	21
Totale trattamenti	1.877	1.709	168

I trattamenti pensionistici erogati hanno riguardato le pensioni di vecchiaia, invalidità e superstiti. L'aumento registrato nell'anno è derivato essenzialmente dal maggior numero dei trattamenti pensionistici liquidati rispetto all'anno precedente.

Liquidazioni in Capitale – Euro 2.410.211 – Anno precedente 2.649.455

L'onere presenta una diminuzione di 239 migliaia, pari al 9,03% (anno precedente aumento dell'1,64%). L'erogazione ha riguardato 240 beneficiari (anno precedente 239).

L'indennità una tantum è liquidabile agli iscritti che al compimento dell'età pensionabile non hanno maturato presso l'INPGI il diritto alla pensione e ai superstiti ai quali non è possibile liquidare il trattamento pensionistico per mancanza dei requisiti contributivi del *de cujus*.

PRESTAZIONI ASSISTENZIALI TEMPORANEE – Euro 924.723 - Anno precedente Euro 921.498

La spesa per le *Prestazioni Assistenziali Temporanee* è pressoché in linea con quella dell'esercizio precedente, registrando un lieve aumento di 3 migliaia. La categoria è di seguito dettagliata.

Prestazioni per i lavoratori liberi professionisti

All'interno della categoria figura il solo onere per l'*Indennità di maternità* pari a 550 migliaia, al netto della quota posta a carico dello Stato e maturata nel corso dell'esercizio, pari a 215 migliaia, ai sensi dell'art.78 del D.Lgs.151/2001. Pertanto l'ammontare delle prestazioni complessivamente erogate è risultato pari a 765 migliaia ed ha riguardato 106 beneficiari (anno precedente 140).

Prestazioni per i co.co.co.

L'onere complessivo è risultato pari a 375 migliaia, in aumento di 47 migliaia, pari al 14,24% rispetto all'anno precedente, è ripartito nelle seguenti voci:

- trattamento della *disoccupazione*, ammontante a 170 migliaia, erogato a 54 beneficiari (anno precedente 64), in aumento di 34 migliaia pari al 24,84%;
- trattamento degli *infortuni*, ammontante a 1 migliaio, è relativo alle spese mediche per accertamento sanitario di una richiesta d'infortunio. Nell'esercizio in esame non è stata liquidata alcuna pratica d'infortunio (anno precedente 1 beneficiario);
- *indennità di maternità e paternità*, ammontante a 142 migliaia, al netto della quota posta a carico dello Stato, pari a 33 migliaia, ai sensi dell'art.78 del D.Lgs.151/2001; la liquidazione complessiva per le prestazioni erogate è stata pari a 175 migliaia, ha riguardato 20 beneficiari (anno precedente 29); rispetto al precedente esercizio si evidenzia un aumento della spesa di 37 migliaia, pari al 35,88%;
- *assegni familiari*, ammontanti a 32 migliaia, in diminuzione di 21 migliaia rispetto all'anno precedente;
- *indennità di malattia e degenza ospedaliera*, ammontante a 30 migliaia, valore in linea con quanto rilevato nell'esercizio precedente, le prestazioni complessivamente erogate hanno riguardato 31 beneficiari (anno precedente 46).

Le quote dei costi per le *indennità di maternità e paternità*, erogate ad entrambe le categorie professionali, poste a carico dello Stato per un importo pari a 248 migliaia (anno precedente 340 migliaia), sono rappresentate sia nella successiva sezione degli altri costi della gestione previdenziale che nella sezione degli altri ricavi della gestione previdenziale.

INPGI

BILANCIO CONSUNTIVO 2022

ACCANTONAMENTI AI FONDI PRESTAZIONI - Euro 1.095.362 - Anno precedente Euro 870.216

La categoria si riferisce agli accantonamenti ai rispettivi fondi dei saldi economici di gestione delle prestazioni assistenziali temporanee.

Riguardo ai lavoratori libero professionali la somma di 284 migliaia è stata accantonata al **Fondo Indennità di Maternità**.

Riguardo invece ai collaboratori coordinati e continuativi la somma di 547 migliaia è stata accantonata al **Fondo Prestazioni Assistenziali Temporanee** e la somma di 264 migliaia è stata accantonata al **Fondo Infortuni**.

ALTRI COSTI - Euro 1.882.919 - Anno precedente Euro 2.613.144

Gli altri costi sono così composti:

- **trasferimento dei contributi** ad altri enti previdenziali per 21 migliaia, in diminuzione di 681 migliaia a seguito del minor numero di domande di ricongiunzione pervenute nel corso dell'esercizio in esame;
- **oneri per le Indennità di maternità fiscalizzate** poste a carico dello Stato per complessive 248 migliaia, in diminuzione di 92 migliaia rispetto all'esercizio precedente;
- **altri costi della gestione previdenziale** per 1.614 migliaia sono così composti:
 - 1.515 migliaia per il contributo annuale alla cassa di assistenza sanitaria CASAGIT per la copertura sanitaria dei giornalisti;
 - 87 migliaia per gli oneri relativi ai rimborsi effettuati nel corso dell'esercizio per contributi non dovuti accertati negli esercizi precedenti;
 - 10 migliaia per il saldo negativo relativo alle rettifiche economiche operate durante l'esercizio sulla contribuzione di maternità da lavoro libero professionale riferita agli anni precedenti;
 - 2 migliaia per gli oneri sostenuti durante l'esercizio per gli accertamenti sanitari relativi alle pensioni d'invalidità.

GESTIONE PATRIMONIALE

Il risultato di tale gestione si riferisce per la gran parte al patrimonio mobiliare e in misura ridotta alla concessione di prestiti agli iscritti.

Alla fine dell'esercizio la gestione patrimoniale presenta un disavanzo di 1.340 migliaia; l'anno precedente ha riportato un utile pari a 2.946 migliaia, quindi il confronto tra i due anni evidenzia un decremento di 4.286 migliaia, per effetto della minusvalenza rilevata di 2.218 migliaia relativamente alla cessione delle quote del Fondo Giovanni Amendola necessaria all'acquisto della sede di struttura di Roma in Via Nizza 33-35, oltre che per i minori utili realizzati nel corso dell'esercizio dal gestione mobiliare.

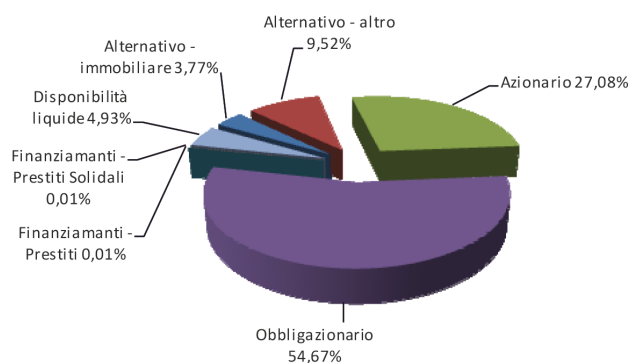
Prima di passare all'analisi di tale gestione, si fornisce di seguito il dettaglio della tipologia degli investimenti espressi ai valori contabili e ai valori di mercato, comprese le disponibilità liquide a fine esercizio, ricordando che, così come già accennato nelle premesse, non si è operata la svalutazione dei titoli obbligazionari classificati nell'attivo circolante ricorrendo alla deroga civilistica ai sensi del DL n.73/2022 (c.d. DL "Semplificazioni fiscali"), convertito nella Legge 122/2022.

INPGI

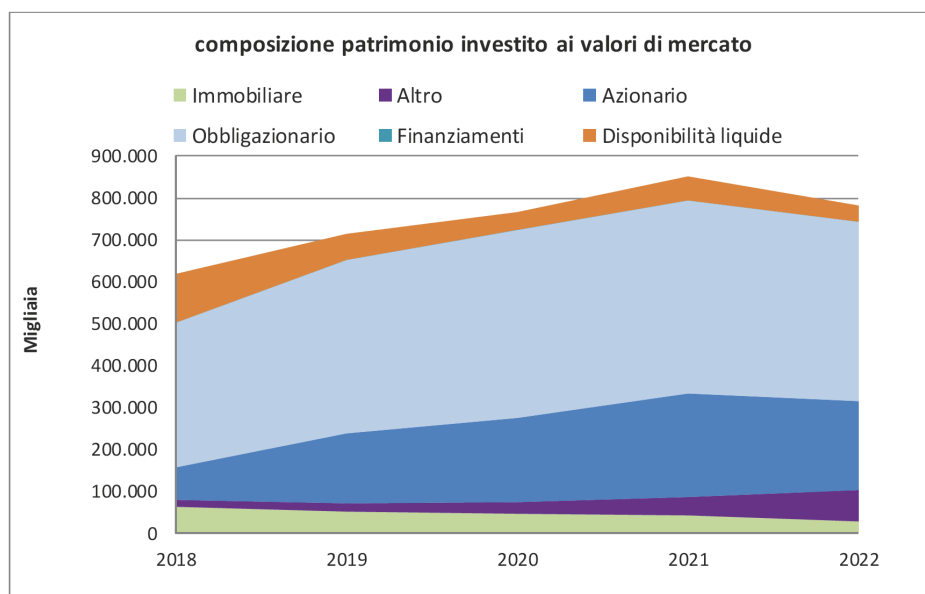
BILANCIO CONSUNTIVO 2022

Composizione degli investimenti	valore contabile	quota %	valore mercato	quota %
Alternativo - immobiliare	34.283.301	4,33%	29.493.479	3,77%
Alternativo - altro	71.501.017	9,04%	74.478.499	9,52%
Azionario	174.291.324	22,03%	211.825.617	27,08%
Obbligazionario	472.157.703	59,69%	427.585.189	54,67%
Finanziamenti - Prestiti	56.588	0,01%	56.588	0,01%
Finanziamenti - Prestiti Solidali	108.789	0,01%	108.789	0,01%
Disponibilità liquide	38.592.301	4,88%	38.592.301	4,93%
Totale	790.991.024	100,00%	782.140.462	100,00%

valore mercato degli investimenti quota %



Per meglio comprendere il trend dell'andamento della composizione del patrimonio investito, comprese le disponibilità liquide alla fine dell'esercizio, si rappresenta il grafico delle consistenze rilevate nell'ultimo quinquennio:



INPGIBILANCIO CONSUNTIVO 2022

La riduzione del valore degli investimenti immobiliari è attribuibile per la gran parte alla cessione delle quote del Fondo Immobiliare INPGI - Giovanni Amendola, necessaria all'acquisizione della sede operativa di Roma, Via Nizza 33-35, così come descritto nelle premesse.

L'esiguità del valore del capitale investito nei finanziamenti rilevati nel periodo osservato non è visibile nel grafico, poiché molto inferiore rispetto ai capitali impiegati nelle altre tipologie d'investimento.

Relativamente al comparto immobiliare, rappresentato da quote di fondi immobiliari, l'Istituto ha predisposto, così come previsto dalla normativa vigente, il piano triennale degli investimenti immobiliari ed ha altresì trasmesso lo stesso ai Ministeri competenti.

Si dettaglia di seguito l'andamento delle singole gestioni componenti la categoria.

GESTIONE DEI FINANZIAMENTI AGLI ISCRITTI

Nel corso dell'anno in esame non si sono aperte nuove posizioni creditorie relativamente ai **prestiti ordinari** a seguito dei tassi più favorevoli applicati dal circuito bancario rispetto a quelli offerti dall'Istituto.

La forma di finanziamento dei **prestiti solidali** fu temporaneamente istituita nell'anno 2020, nell'ambito degli interventi assistenziali intrapresi dal Comitato amministratore in favore degli iscritti, per il disagio economico conseguente all'emergenza sanitaria derivante dalla diffusione del Covid-19. Si precisa che tale forma di finanziamento non è assimilabile ad una erogazione a fondo perduto, bensì ad una erogazione a tasso zero con finalità a contenuto sociale.

Gestione dei prestiti ordinari

Nel corso dell'anno non sono stati erogati nuovi prestiti (anno precedente 2 concessioni per un totale erogato di 20 migliaia).

Gli interessi attivi accertati nell'anno ammontano a 5 migliaia e risultano in diminuzione di 3 migliaia, pari al 41,88% per effetto della progressione dei piani di ammortamento.

L'esposizione complessiva del capitale concesso alla data di redazione del presente bilancio è risultata pari a 57 migliaia (anno precedente 121 migliaia).

Il saldo delle rate scadute alla data di fine esercizio risulta essere pari a 121 migliaia (anno precedente 134 migliaia).

A copertura dell'esposizione creditoria l'apposito fondo di garanzia alla data di fine esercizio presenta una consistenza pari a 80 migliaia (anno precedente 80 migliaia).

Gestione dei prestiti solidali

A partire dall'esercizio in esame si è sospesa l'erogazione di tale forma di finanziamento, originariamente concepita nell'anno 2020 tra gli interventi assistenziali rivolti agli iscritti nel periodo emergenziale legato al Covid-19 (anno precedente 4 concessioni per un totale erogato di 34 migliaia).

L'esposizione complessiva del capitale concesso alla data di redazione del presente bilancio è risultata pari a 109 migliaia (anno precedente 260 migliaia).

Il saldo delle rate scadute alla data di fine esercizio risulta essere pari a 37 migliaia (anno precedente 27 migliaia).

A copertura dell'esposizione creditoria l'apposito fondo di garanzia alla data di fine esercizio presenta una consistenza pari a 30 migliaia (anno precedente 20 migliaia).

INPGI

BILANCIO CONSUNTIVO 2022

GESTIONE MOBILIARE**Sintesi dello scenario macroeconomico internazionale**

Il 2022 è stato caratterizzato da un difficile contesto originato dal conflitto in Ucraina che ha provocato in Europa la peggiore crisi energetica dagli anni '70. Le conseguenti dinamiche inflazionistiche hanno costretto le banche centrali di tutto il mondo ad operare un inasprimento monetario deciso, così come non accadeva da almeno 40 anni.

Il Fondo Monetario Internazionale prevede che la crescita globale nel 2023 si assesterà al 2,9% in diminuzione rispetto al 3,4% del 2022 (valori inferiori alla media storica del 3,8%). L'aumento dei tassi da parte delle banche centrali per combattere l'inflazione e la guerra in Ucraina continuano a pesare sull'attività economica. La rapida diffusione del Covid-19 in Cina ha frenato la crescita nel 2022, ma la recente riapertura ha spianato la strada a una ripresa più rapida del previsto. L'inflazione globale dovrebbe scendere dall'8,8% nel 2022 al 6,6% nel 2023 e al 4,3% nel 2024, ancora al di sopra dei livelli pre-pandemia (2017-19) di circa il 3,5%.

La Fed, nel corso dell'anno, ha aumentato i tassi di circa 425 punti base in soli 9 mesi mentre nel 2004 furono necessari 24 mesi per realizzare un incremento della medesima portata. Sulla scia della FED, anche la BCE ha avviato un percorso di graduale rialzo dei tassi ufficiali passando dallo 0 al 2,5% nella seconda metà del 2022.

Mercati finanziari internazionali

Il 2022 è stato un anno disastroso nei mercati finanziari con perdite significative sia per le azioni che per le obbligazioni, che hanno risentito dell'aumento dell'inflazione e delle politiche restrittive delle banche centrali.

L'indice azionario mondiale (MSCI AC world) ha registrato un rendimento (total return) pari al -17,9% in valuta locale, con rilevanti differenze per le singole aree geografiche. Gli USA hanno registrato una perdita del -18,1% (S&P500), il Giappone ha reso il -7,4% (Nikkei), mentre i paesi emergenti hanno registrato una performance negativa del -19,8% (MSCI EM index).

Nell' Eurozona, il risultato del 2022 è stato meno negativo (-9% per il DJ Euro Stoxx 50) con ampie variazioni nelle diverse piazze finanziarie: Madrid ha registrato la migliore performance con un -2%, seguita da Parigi con un -7%, Milano -9% e Francoforte -12%. Negli altri paesi europei si segnala la performance positiva della borsa di Londra il cui rendimento è stato del 4,6%, mentre il mercato svizzero ha registrato una perdita del -14,3%.

Per i mercati obbligazionari è stato un anno molto complicato a causa delle politiche monetarie restrittive messe in atto dalle Banche Centrali e gli alti livelli di inflazione hanno spinto al rialzo i rendimenti dei titoli di Stato. I principali indici obbligazionari governativi e corporate, sia nei paesi sviluppati sia nei paesi emergenti, hanno subito perdite significative a doppia cifra (tra il -12% e il -18%). Per quanto riguarda l'Italia, lo spread tra il Btp a 10 anni ed il corrispondente Bund tedesco ha registrato un incremento a 210 punti a fine anno.

Sul fronte dei cambi si è registrato un marcato rafforzamento del dollaro americano nei confronti di un ampio basket di valute globali a causa dell'aumento dei tassi da parte della FED. L'euro in particolare, ha perso circa il 5,9% nei confronti della valuta statunitense.

Discorso a parte meritano le commodities che hanno fatto registrare una performance molto positiva per il secondo anno consecutivo. Il principale indice (S&P GSCI) che comprende 24 materie prime, ponderate in funzione della produzione mondiale delle stesse, ha fatto registrare una performance pari a + 26% nel 2022.

Situazione del portafoglio mobiliare

Gli investimenti mobiliari alla fine dell'anno presentano un valore di mercato complessivo pari a 743.383 migliaia (anno precedente 794.000 migliaia), contro un valore di bilancio complessivo pari a 752.233 migliaia (anno precedente 698.688 migliaia), con evidenza di una minusvalenza implicita netta globale pari a 8.851 migliaia (anno precedente plusvalenza globale netta di 95.312 migliaia).

Riguardo alla porzione del portafoglio classificata nell'attivo circolante, dal confronto tra il valore di mercato, pari a 636.417 migliaia, ed il valore di bilancio, pari a 642.449 migliaia, emerge una minusvalenza netta pari a 6.032 migliaia, quale saldo tra la plusvalenza rilevata nel comparto

INPGI**BILANCIO CONSUNTIVO 2022**

azionario, pari a 38.541 migliaia, e la minusvalenza rilevata nel comparto obbligazionario pari a 44.573 migliaia, il cui impatto economico non è stato contabilmente rilevato in deroga agli obblighi civilistici ai sensi del DL n.73/2022 (c.d. DL "Semplificazioni fiscali") convertito nella Legge 122/2022.

La composizione del portafoglio è costituita da titoli rappresentati da quote di OICR Sicav azionari e obbligazionari, da OICR immobiliari, private equity, infrastrutture, azionari (Sicaf), private debt e venture capital.

Il rendimento finanziario conseguito nell'esercizio in esame, così come determinato dal calcolo della performance da parte del Risk Manager, è stato pari a -12,15% (anno precedente + 5,27%).

Il risultato contabile economico di bilancio ha registrato un saldo netto negativo di 1.336 migliaia, in diminuzione di 2.091 migliaia rispetto all'anno precedente, soprattutto a seguito della minusvalenza rilevata di 2.218 migliaia relativamente alla cessione delle quote del Fondo Giovanni Amendola per l'acquisto della sede di struttura di Roma in Via Nizza 33-35.

Tutte le operazioni di gestione sono state intraprese con le linee di ripartizione strategica degli investimenti dettate dalle analisi attuariali.

Si segnala infine che l'Ente, alla data di chiusura del presente bilancio, non presenta rapporti diretti con Russia/Bielorussia/Ucraina e non ha esposizioni finanziarie dirette nei confronti di Silicon Valley Bank e di Credit Suisse.

La tabella di seguito esposta evidenzia le componenti del risultato economico netto della gestione confrontato con quello dell'esercizio precedente:

Andamento economico portafoglio mobiliare	Consuntivo 2022	Consuntivo 2021	differenze
<i>Proventi finanziari</i>			
<i>Proventi gestione mobiliare</i>			
<i>Utili da negoziazione e proventi da cambi</i>	1.332.478	3.906.990	-2.574.512
<i>Altri proventi</i>	0	0	0
Totale proventi finanziari	1.332.478	3.906.990	-2.574.512
<i>Oneri finanziari</i>			
<i>Oneri gestione mobiliare</i>			
<i>Perdite da negoziazione e oneri da cambi</i>	2.218.338	18	2.218.320
<i>Spese e commissioni</i>	129.240	133.851	-4.611
<i>Oneri tributari diretti</i>	321.021	824.812	-503.792
Totale oneri finanziari	2.668.599	958.681	1.709.918
Risultato Gestione ordinaria - (A)	-1.336.121	2.948.309	-4.284.430
SVALUTAZIONI E RETTIFICHE DI VALORE			
<i>Rivalutazioni</i>			
<i>Rivalutazioni titoli e strumenti derivati</i>	0	0	0
Totale rivalutazioni	0	0	0
<i>Svalutazioni</i>			
<i>Svalutazioni titoli e strumenti derivati</i>	0	2.193.905	-2.193.905
Totale svalutazioni	0	2.193.905	-2.193.905
Saldo svalutazioni e rettifiche di valore - (B)	0	-2.193.905	2.193.905
Risultato economico portafoglio mobiliare (A+B)	-1.336.121	754.403	-2.090.524

PROVENTI DELLA GESTIONE PATRIMONIALE

I proventi della gestione patrimoniale ammontano complessivamente a 1.339 migliaia, così come riportato nella seguente tabella:

INPGI**BILANCIO CONSUNTIVO 2022**

	Consuntivo 2022	Consuntivo 2021	differenze
Proventi su finanziamenti di prestiti	4.706	8.096	-3.391
Proventi finanziari gestione mobiliare	1.332.478	3.906.990	-2.574.512
Altri proventi finanziari	1.754	0	1.754
Totale	1.338.938	3.915.086	-2.576.148

I **proventi su finanziamenti di prestiti** sono composti per la gran parte dagli interessi derivanti dai piani di ammortamento dei prestiti concessi ed in misura ridotta dagli interessi di mora e rateizzo.

I **proventi della gestione mobiliare** sono così composti:

- 1.274 migliaia per gli utili derivanti dalla porzione dei titoli immobilizzati (anno precedente 3.846 migliaia);
- 59 migliaia per le differenze attive sui cambi in valuta a seguito della variazione dei tassi di cambio sulla porzione del portafoglio titoli in dollari Usa (anno precedente 61 migliaia).

Gli utili realizzati nel corso dell'esercizio si riferiscono esclusivamente ad operazioni d'incasso dividendi, diversamente nel precedente esercizio gli utili si sono realizzati sia con le di vendita dei titoli, per 2.144 migliaia, che attraverso l'incasso di dividendi, per 1.702 migliaia.

Gli **altri proventi finanziari** sono riferiti agli interessi attivi bancari riconosciuti sulle giacenze di liquidità, per l'esercizio in esame presentano un saldo di 2 migliaia a seguito della ripresa dei tassi di remunerazione delle giacenze di liquidità a partire dal secondo semestre dell'anno.

ONERI DELLA GESTIONE PATRIMONIALE

Gli oneri della gestione patrimoniale ammontano complessivamente a 2.679 migliaia, così come riportato nella seguente tabella:

	Consuntivo 2022	Consuntivo 2021	differenze
Oneri sulla concessione di prestiti	10.000	10.000	0
Oneri finanziari gestione mobiliare	2.668.599	958.681	1.709.918
Totale	2.678.599	968.681	1.709.918

Gli **oneri sui finanziamenti di prestiti**, si riferiscono alla quota di costo prevista nell'esercizio per l'adeguamento del fondo di garanzia sulla concessione dei prestiti solidali.

Gli **oneri della gestione mobiliare** sono così composti:

- 2.218 migliaia per perdite da negoziazione totalmente riferite alla minusvalenza rilevata in occasione della cessione delle quote del Fondo Immobiliare Giovanni Amendola per l'acquisizione delle sedi di struttura di Roma, Via Nizza 33-35, così come già accennato nelle premesse (anno precedente 0,02 migliaia);
- 129 migliaia per le spese e commissioni sul portafoglio titoli riconosciute alla banca depositaria (anno precedente 134 migliaia);
- 321 migliaia da oneri tributari rilevati sugli utili conseguiti dai titoli in portafoglio (anno precedente 825 migliaia), in riduzione rispetto all'anno precedente per 504 migliaia a seguito dei minori utili realizzati nel comparto degli investimenti immobilizzati.

INPGI**BILANCIO CONSUNTIVO 2022****COSTI DI STRUTTURA**

I costi di struttura rilevati alla fine dell'esercizio risultano influenzati dal processo di trasferimento all'INPS della Gestione Sostitutiva dell'AGO, a decorrere dal 1° luglio 2022, così come commentato nelle premesse.

L'aumento delle voci componenti i costi di struttura, ad esclusione del riaddebito dei costi indiretti, deriva dal fatto che a partire dal secondo semestre dell'esercizio gli oneri delle singole voci di categoria sono direttamente imputati nell'ambiente contabile dell'INPGI ex-Gestione Previdenziale Separata. Diversamente, nel corso del primo semestre gli stessi oneri erano classificati nella forma di costi indiretti, in quanto dapprima sostenuti dalla Gestione Sostitutiva dell'AGO ed in seguito addebitati alla Gestione Previdenziale Separata per la sola quota di propria competenza.

I costi di struttura registrati nell'anno, elencati nella seguente tabella, rilevano un aumento del 10,56% rispetto all'esercizio precedente:

	Consuntivo 2022	Consuntivo 2021	differenze
Organi collegiali	739.398	197.211	542.187
Personale	4.346.123	0	4.346.123
Beni e servizi	884.235	204.674	679.561
Servizi resi dalle associazioni stampa	537.530	0	537.530
Riaddebito costi indiretti	4.312.862	9.662.093	-5.349.231
Oneri finanziari	79.803	13.135	66.668
Ammortamenti	95.907	0	95.907
Altri costi	158.499	11.816	146.683
Totali	11.154.356	10.088.929	1.065.427

COSTI DEGLI ORGANI COLLEGIALI – Euro 739.398 - Anno precedente Euro 197.211

I costi per gli organi collegiali risentono del trasferimento all'INPS della Gestione Sostitutiva dell'AGO, con effetto dal 1° luglio 2022, così come già specificato nelle premesse.

La voce di costo è stata alimentata nel corso del primo semestre esclusivamente dalle spese per il funzionamento degli organi propri della Gestione Previdenziale Separata, quali il costo del Comitato amministratore e del sindaco rappresentante nel Collegio Sindacale.

Nel corso del secondo semestre 2022 i predetti oneri sono integrati da quelli per lo svolgimento delle attività per la definizione del nuovo assetto statutario dell'INPGI. Si tratta di oneri che nel primo semestre erano propri della Gestione Sostitutiva dell'AGO, quali i compensi dei componenti del Consiglio di amministrazione, del Collegio Sindacale, del Consiglio Generale e delle commissioni consultive.

Le componenti più rilevanti della voce in esame sono:

- i **compensi e le indennità riconosciuti agli organi collegiali**, ammontanti a 468 migliaia, registrano un aumento di 343 migliaia;
- i **compensi e le indennità riconosciuti al collegio sindacale**, ammontanti a 144 migliaia, registrano un aumento di 102 migliaia;
- gli oneri relativi ai **rimborsi spese**, ammontanti a 67 migliaia, registrano un aumento di 65 migliaia;
- gli **oneri previdenziali ed assistenziali**, ammontanti a 52 migliaia, registrano un aumento di 23 migliaia.

Va rilevato tuttavia che nel riaddebito dei costi indiretti da parte dell'INPGI Gestione Sostitutiva dell'AGO è presente una quota per le attività istituzionali svolte dagli organi collegiali in favore della Gestione Previdenziale Separata. Nel primo semestre la quota addebitata è stata pari a 161 migliaia. L'anno precedente l'importo complessivamente addebitato è stato pari a 301 migliaia.

INPGI

BILANCIO CONSUNTIVO 2022

COSTI DEL PERSONALE – Euro 4.346.123 - Anno precedente Euro 0

I costi del personale oltre ad avere nei due semestri dell'anno una diversa imputazione a seguito del trasferimento all'INPS, con effetto dal 1° luglio 2022, della Gestione Sostitutiva dell'AGO, così come descritto nelle premesse, relativamente al secondo semestre sono riferiti esclusivamente all'organico che ha svolto le attività proprie della nuova gestione INPGI, la cui consistenza al 31 dicembre 2022 è pari a 78 unità con rapporto di lavoro a tempo indeterminato ed una unità con rapporto di lavoro di tipo co.co.co.

Tali oneri relativamente al secondo semestre sono direttamente imputati per un importo pari a 4.346 migliaia; diversamente, nel primo semestre sono stati sostenuti dalla Gestione Sostitutiva dell'AGO e successivamente addebitati da quest'ultima mediante la procedura di attribuzione dei costi indiretti, per un importo pari a 3.081 migliaia. L'anno precedente l'importo del costo del personale è risultato pari a 7.246 migliaia.

Gli eventi che hanno influenzato la voce di spesa sono:

- cessazione di due unità nel secondo semestre dell'anno, con incentivo all'esodo pari a 25 migliaia erogato per la risoluzione anticipata di uno dei due rapporti di lavoro;
- miglioramenti retributivi di inquadramento o indennitari conseguenti alle iniziative di valorizzazione del personale, con conseguente riflesso sui costi per gli straordinari, l'indennità di trasferta e gli oneri previdenziali ed assistenziali;
- incremento dei tabellari retributivi per l'anno 2022 pari al 4,7%, a seguito del rinnovo del CCNL del personale dirigente e non dirigente dell'Adepp.

Le componenti più rilevanti della voce in esame sono:

- costi per **stipendi e salari** ammontanti a 2.977 migliaia;
- **oneri previdenziali ed assistenziali** ammontanti 807 migliaia;
- costi per il **trattamento di fine rapporto** ammontanti a 259 migliaia;
- costi per la **previdenza complementare** ammontanti a 123 migliaia.

Si precisa che i costi del personale sono epurati dall'onere, pari a 3.222 migliaia, per gli emolumenti corrisposti al contingente, di 94 unità migrato in data 14 novembre 2022, che ha offerto il servizio di supporto all'INPS nella fase transitoria.

COSTI PER L'ACQUISTO DI BENI E SERVIZI – Euro 884.235 - Anno precedente Euro 204.674

I costi per l'acquisizione di beni e servizi risultano pari a 884 migliaia, con maggiori oneri per 680 migliaia rispetto al precedente esercizio.

Le voci di spesa sono di seguito elencate:

- le spese per la **cancelleria e materiale di consumo** si riferiscono ai costi per la fornitura di beni utili al soddisfacimento del fabbisogno di funzionamento degli uffici;
- le spese per i servizi di **manutenzioni e assistenze tecniche e informatiche** si riferiscono ai costi per gli interventi tecnici di assistenza sulle apparecchiature tecnico informatiche in uso;
- le spese per le **manutenzioni e riparazioni dei locali ed impianti** del fabbricato di struttura, si riferiscono ai costi relativi ai servizi di manutenzione programmata della sede e dei propri impianti;
- le spese per **fitto locali** si riferiscono ai canoni per la locazione degli appartamenti siti al primo e secondo piano di Via Nizza 33, contratti di affitto disdettati in data 31 dicembre 2022;
- le spese per le **utenze e funzionamento sede** di struttura si riferiscono ai costi relativi alle seguenti voci: spese telefoniche, canoni acqua, energia elettrica, combustibile, servizio di pulizia e vigilanza della sede;
- le spese per i **premi di assicurazione** si riferiscono ai contratti assicurativi stipulati per la copertura dei seguenti rischi: tutela del fabbricato di struttura e dei relativi impianti, autovetture, responsabilità civile ed infortuni del personale non dirigente, dirigente e dei componenti organi collegiali;

INPGI**BILANCIO CONSUNTIVO 2022**

- le spese per **godimento beni di terzi** si riferiscono prevalentemente ai canoni per il noleggio del materiale tecnico destinato al funzionamento degli uffici;
- le spese **postali e telematiche** si riferiscono ai costi per i servizi relativi alla spedizione, alla ricezione e gestione documentale della corrispondenza in entrata ed uscita;
- i **costi delle autovetture** si riferiscono al noleggio delle due autovetture istituzionali e delle due autovetture di proprietà, acquisite in occasione del trasferimento delle immobilizzazioni tecniche dalla Gestione Sostitutiva dell'AGO, una delle quali è stata ceduta a terzi alla fine dell'esercizio, nonché ai costi per il carburante, per la manutenzione e per i bolli;
- le spese per le **consulenze legali, fiscali e previdenziali** si riferiscono ai costi per le prestazioni professionali di supporto fiscale e di natura giuridica;
- le spese per le **consulenze tecniche di struttura** si riferiscono ai costi per le consulenze per la valutazione di problematiche tecniche riferite alla sede;
- le spese per le **altre consulenze** si riferiscono ai costi per il servizio di risk management relativo alle analisi e alla valutazione dei rischi del portafoglio mobiliare investito;
- le spese per la **revisione e certificazione bilancio** si riferiscono ai costi per il servizio di certificazione del bilancio consuntivo dell'Istituto;
- le spese **notarili** si riferiscono ai costi per gli adempimenti formali necessari alle attività istituzionali;
- le altre spese per **l'acquisizione di beni e servizi** si riferiscono prevalentemente ai servizi ricevuti da associazioni e organizzazioni, ad attività di segreteria istituzionali e altre spese residuali non classificabili nelle precedenti voci commentate.

Nella tabella che segue sono riportati gli importi delle singole voci di spesa, alcune delle quali presentano nell'anno 2021 importo nullo, poiché fino al 30 giugno 2022 non rilevate direttamente in quanto aggregate nella voce dei costi indiretti. Infatti, così come descritto nella sezione introduttiva, prima del trasferimento all'INPS della Gestione Sostitutiva dell'AGO, tale gestione sosteneva in un primo momento gli oneri dei servizi ricevuti per poi addebitarli alla Gestione Previdenziale Separata. Per il primo semestre dell'anno il costo è risultato pari a pari a 544 migliaia. L'anno precedente l'importo complessivamente addebitato è stato pari a 1.064 migliaia.

I saldi a fine esercizio risultano sostanzialmente in linea con quelli previsti in fase di assestamento del bilancio 2022.

	Consuntivo 2022	Consuntivo 2021	differenze
Cancelleria e materiale di consumo	19.355	0	19.355
Manut. e assist. attrez. tecn. e informat.	129.395	0	129.395
Manutenzione e riparazione locali ed impianti	36.968	0	36.968
Fitto locali	42.714	0	42.714
Utenze e spese funzionamento struttura	276.731	0	276.731
Premi di assicurazione	5.650	3.843	1.807
Godimento di beni di terzi	15.888	0	15.888
Spese postali e telematiche	78.246	81.871	-3.625
Costi delle autovetture	15.634	0	15.634
Consulenze legali, fiscali, previd.li ed attuariali	43.006	0	43.006
Spese per consulenze tecniche	2.791	0	2.791
Spese per altre consulenze	90.569	79.618	10.950
Revisione e certificazione bilancio	36.814	36.850	-36
Spese notarili	1.951	0	1.951
Altre spese per l'acquisizione di beni e servizi	88.525	2.492	86.033
Totale	884.235	204.674	679.561

INPGIBILANCIO CONSUNTIVO 2022**SERVIZI DELLE ASSOCIAZIONI STAMPA – Euro 537.530 – Anno precedente 0**

I costi per i servizi resi dalle associazioni stampa risultano pari a 537 migliaia, rilevati direttamente a decorrere dal secondo semestre, mentre in precedenza erano sostenuti dalla Gestione Sostitutiva dell'AGO e successivamente addebitati da quest'ultima mediante la procedura del riaddebito dei costi indiretti, per un importo pari a 527 migliaia. L'anno precedente l'importo complessivamente addebitato è stato pari a 1.051 migliaia.

A seguito del trasferimento all'INPS delle funzioni previdenziali ed assistenziali afferenti alla Gestione Sostitutiva dell'AGO a decorrere dal 1° luglio 2022, con atto del Consiglio di amministrazione del 23/03/2022, sono stati ridefiniti i massimali di spesa riconosciuti alle associazioni stampa a partire dal secondo semestre dell'anno in esame.

RIADDEBITO COSTI INDIRETTI DA INPGI AGO – Euro 4.312.862 - Anno precedente Euro 9.662.093

Il riaddebito dei costi indiretti, sostenuti dalla Gestione Sostitutiva dell'AGO in favore della Gestione Previdenziale Separata, si riferisce all'onere, rilevato nel corso del primo semestre, relativamente al personale dipendente per 3.081 migliaia e alle spese generali per 1.232 migliaia, di cui 161 migliaia per le attività istituzionali ricevute dagli organi collegiali, 544 migliaia per i beni e servizi ed infine 527 migliaia per i servizi ricevuti dalle associazioni stampa regionali.

Nell'anno 2021 gli oneri addebitati erano così ripartiti: 7.246 migliaia per il personale, 301 migliaia per gli organi collegiali, 1.064 migliaia per le spese generali ed infine 1.051 migliaia per i servizi ricevuti dalle associazioni stampa regionali.

La sostanziale riduzione di spesa rispetto all'anno precedente è riconducibile al fatto che a partire dal secondo semestre dell'esercizio, tali oneri sono stati direttamente imputati nell'ambiente contabile dell'INPGI ex-Gestione Previdenziale Separata.

ONERI FINANZIARI – Euro 79.803 - Anno precedente Euro 13.135

La categoria di spesa si riferisce alle spese e commissioni sostenute sui conti correnti bancari, per 3 migliaia, alle spese e commissioni riconosciute al concessionario preposto agli incassi contributivi, per 39 migliaia ed infine alle spese per la riscossione dei contributi mediante modello F24 e ricezione telematica delle denunce contributive, per 38 migliaia, secondo le apposite convenzioni stipulate con l'Agenzia delle Entrate.

Risultano infine spese residuali per la gestione delle carte di credito aziendali.

Le maggiori spese rilevate, rispetto al precedente esercizio, sono diretta conseguenza del fatto che a partire dal secondo semestre dell'anno in esame tali oneri sono stati direttamente imputati nell'ambiente contabile dell'INPGI ex-Gestione Previdenziale Separata.

AMMORTAMENTI – Euro 95.907 – Anno precedente 0

Gli ammortamenti si riferiscono ai costi di utilizzo dei beni strumentali e sono stati calcolati con il criterio dell'ammortamento ordinario, tenendo conto del periodo di possesso degli stessi.

In particolare si evidenzia che alla fine del mese di giugno 2022 sono stati acquisiti dalla Gestione Sostitutiva dell'AGO i beni strumentali necessari al proseguimento dell'attività operativa dell'INPGI, dopo la data del 30 giugno 2022, così come stabilito con Atto del Consiglio di amministrazione del 28/06/2022. Il valore iniziale di presa in carico dei cespiti è stato pari a 99 migliaia, da intendersi come residuo del costo storico al netto dei fondi di ammortamento calcolati fino alla data di trasferimento degli stessi nel sistema contabile della Gestione Sostitutiva dell'AGO.

All'ammontare dei beni strumentali acquisiti si è poi aggiunto il valore della sede di struttura risultato pari a 13.770 migliaia, con notevole impatto sui costi di ammortamento.

La tabella di seguito esposta riporta le risultanze economiche degli oneri per ammortamenti:

INPGI**BILANCIO CONSUNTIVO 2022**

	Consuntivo 2022	Consuntivo 2021	differenze
Ammort.Immobilizz.immateriali	7.573	0	7.573
Ammort.Immobilizz.materiali	88.334	0	88.334
Totale	95.907	0	95.907

ALTRI COSTI – Euro 158.499 - Anno precedente Euro 11.816

Tale categoria è composta esclusivamente dalle spese legali ammontanti a 158 migliaia, in aumento di 147 migliaia rispetto all'anno precedente.

A seguito del trasferimento delle funzioni previdenziali riferite alla ex-Gestione Sostitutiva AGO all'INPS, e del conseguente trasferimento di tutto il personale impegnato presso il servizio legale dell'Istituto, avvenuto il 14 novembre 2022, la gestione del contenzioso afferente la tutela giudiziale dell'Istituto è stata scomposta in due linee di competenza, affidando la riscossione dei crediti contributivi maturi per la fase esecutiva al sistema di riscossione a mezzo concessionario e assegnando tutte le altre tipologie di contenzioso ai legali esterni.

La stragrande maggioranza delle vertenze in essere è riferita ai crediti contributivi relativi ai rapporti di collaborazione coordinata e continuativa. Crediti generati per il mancato versamento a seguito della denuncia, o rilevati da accertamenti ispettivi, o infine da giudizi di opposizione a cartelle esattoriali generate dalle procedure di accertamento amministrativo verso i giornalisti liberi professionisti.

La categoria si compone delle seguenti voci:

- **spese per i legali esterni**, pari a 58 migliaia, in aumento di 50 migliaia, sostenute per gli onorari degli avvocati difensori dell'Istituto, per i compensi ai consulenti tecnici d'ufficio nominati in corso di giudizio e per le formalità di registrazione di decreti e sentenze. La crescita della spesa rilevata rispetto all'anno precedente è dovuta all'incremento degli incarichi affidati a legali esterni, a seguito del venir meno del personale legale dipendente in forza all'Istituto;
- **spese per vertenze legali**, pari a 100 migliaia, in aumento di 96 migliaia, riguarda le spese di soccombenza in favore delle controparti al cui pagamento è stato condannato l'Istituto.

A fronte di tali voci di costo è presente nella categoria degli "altri proventi" la voce di ricavo **Recupero spese legali** per 21 migliaia.

Si precisa che, alla data di chiusura del presente rendiconto, il numero dei contenziosi in essere è pari a 434.

ALTRI PROVENTI ED ONERI – Euro 182.148 - Anno precedente Euro 10.760

La voce presenta un saldo di 182 migliaia quale differenza tra i proventi, pari a 214 migliaia, e gli oneri, pari a 32 migliaia.

Altri proventi - Euro 214.516 - Anno precedente Euro 15.886

Le componenti della voce sono di seguito rappresentate:

	Consuntivo 2022	Consuntivo 2021	differenze
Recupero spese legali	20.549	7.328	13.220
Recupero spese generali di amministrazione	172.090	8.301	163.789
Proventi attività commerciale	20.000	0	20.000
Altri proventi	1.878	256	1.621
Totale	214.516	15.886	198.630

I proventi della categoria sono così dettagliati:

- **recupero delle spese legali** per 21 migliaia derivanti da introiti di somme percepite a seguito di sentenze e procedimenti giudiziari in favore dell'Istituto e nei riguardi di terzi;
- **recupero delle spese generali di amministrazione** per 172 migliaia, di cui 162 migliaia inerenti alla gestione amministrativa del Fondo Integrativo Contrattuale FIEG/RAI (Ex Fissa), al cui interno

INPGI**BILANCIO CONSUNTIVO 2022**

risultano 161 migliaia relative alla FIEG, interamente incassate alla fine dell'esercizio in esame e 1 migliaio relativo alla RAI, ancora da incassare. I proventi accertati nei confronti della FIEG sono stati determinati in due differenti modalità: per il primo semestre nella percentuale del 2% applicata sul volume dei contributi accertati (91migliaia), per il secondo semestre nella percentuale dell'1% applicata sulla somma lorda delle prestazioni erogate nel mese di novembre 2022 consistenti in una rata di 3.000 euro per ciascun beneficiario (70 migliaia). Risulta inoltre all'interno della categoria la somma di 10 migliaia per i compensi di partecipazione ai comitati di gestione di alcuni fondi d'investimento;

- **proventi per l'attività commerciale** per complessive 20 migliaia quale corrispettivo del secondo semestre 2022 per l'incarico di funzione finanza, gestione e controllo degli investimenti del Fondo Pensione Complementare dei Giornalisti Italiani, svolta dall'Istituto, così come stabilito dalla convenzione in vigore;
- **altri proventi e recuperi vari** per 2 migliaia relativi a partite contabili non classificabili nelle precedenti voci, di cui 1 migliaio per la plusvalenza relativa alla cessione di un'autovettura aziendale avvenuta alla fine dell'anno in esame.

Altri oneri – Euro 32.368 - Anno precedente Euro 5.126

Gli **altri oneri** sono rappresentati nella seguente tabella:

	Consuntivo 2022	Consuntivo 2021	differenze
Imposte, tasse e tributi vari	25.536	416	25.120
Altri oneri	6.832	4.710	2.121
Totale	32.368	5.126	27.241

Le **imposte, tasse e tributi vari** presentano un saldo di 26 migliaia, si riferiscono per 25 migliaia alla tassa sui rifiuti comunali della sede di struttura relativamente al secondo semestre dell'anno e per 1 migliaio ad imposte e tasse di varia natura.

Gli **altri oneri** presentano un saldo di 7 migliaia, si riferiscono per la gran parte ad oneri tributari relativi ad anni precedenti.

SVALUTAZIONI E RETTIFICHE DI VALORE DI ATTIVITA' E PASSIVITA' FINANZIARIE

In tale categoria sono trattate le svalutazioni dei crediti e dei titoli nel rispetto del principio della prudenza.

Svalutazioni – Euro 918.554 - Anno precedente Euro 3.830.257

La voce in questione è di seguito dettagliata:

	Consuntivo 2022	Consuntivo 2021	differenze
Svalutazione crediti	918.554	1.636.352	-717.798
Svalutazione titoli e strumenti derivati	0	2.193.905	-2.193.905
Totale	918.554	3.830.257	-2.911.703

Le **svalutazioni crediti** si riferiscono agli accantonamenti al fondo svalutazione crediti verso aziende editoriali per contributi co.co.co., pari a 109 migliaia (anno precedente 639 migliaia), e al fondo svalutazione crediti per contributi da lavoro libero professionale, pari a 809 migliaia (anno precedente 997 migliaia).

Gli accantonamenti effettuati hanno determinato l'adeguamento dei saldi creditori al presumibile valore di realizzo, tenendo conto dei fallimenti dichiarati, dell'analisi del contenzioso in essere e in generale delle situazioni di incerta esigibilità.

INPGI

BILANCIO CONSUNTIVO 2022

Le *svalutazioni dei titoli* non è stata rilevata per effetto della deroga concessa ai sensi del DL n.73/2022 (c.d. DL "Semplificazioni fiscali"), convertito nella Legge 122/2022, altrimenti la consistenza dei titoli del comparto obbligazionario avrebbe subito una svalutazione pari a 44.573 migliaia, così come descritto nelle premesse.

IMPOSTE DELL'ESERCIZIO – Euro 160.317 – Anno precedente Euro 0

Tale categoria accoglie le imposte d'esercizio riferite alle attività svolte nel secondo semestre dell'anno 2022, in precedenza sostenute fino al 30 giugno 2022 esclusivamente dalla Gestione Sostitutiva dell'AGO e addebitate, per la quota di competenza, alla Gestione Previdenziale Separata mediante l'apposita procedura del riaddebito dei costi indiretti.

Rientrano nella presente categoria le imposte d'esercizio IRES e IRAP, determinate sulla base della vigente normativa.

La voce ha le seguenti componenti:

- 5 migliaia per l'imposta **IRES** riferita ai redditi dell'attività commerciale costituita dalla gestione dei finanziamenti di prestiti agli iscritti e dal servizio di funzione finanza, gestione e controllo degli investimenti del Fondo Pensione Complementare dei Giornalisti Italiani;
- 155 migliaia per l'imposta **IRAP** riferita all'attività produttiva, l'importo rilevato risente dei riflessi sull'assetto economico-patrimoniale del processo di trasferimento all'INPS della Gestione Sostitutiva dell'AGO, infatti la sua determinazione risulta influenzata, per il secondo semestre, dai maggiori oneri sostenuti per gli organi statutari, dalla diretta rilevazione del costo del personale dipendente e degli oneri per le attività di consulenza ricevute.

RISULTATO DI ESERCIZIO

L'avanzo dell'esercizio, pari a 41.769 migliaia, sarà destinato interamente alla Riserva Indisponibile di cui al DL 73/2022 – Legge 122/2022, così come descritto nella sezione relativa al Patrimonio Netto.

INPGIBILANCIO CONSUNTIVO 2022**DOCUMENTAZIONE PREDISPOSTA IN RIFERIMENTO AL D.M. 27-03-2013**

In riferimento al decreto legislativo 31 maggio 2011, n. 91, recante "Disposizioni di attuazione dell'articolo 2 della legge 31 dicembre 2009, n. 196 in materia di adeguamento ed armonizzazione dei sistemi contabili" e degli schemi di bilancio, è stato emanato il decreto del Ministro dell'economia e delle finanze del 27 marzo 2013, con il quale sono stati fissati i criteri e le modalità di predisposizione del budget economico delle Amministrazioni pubbliche in contabilità civilistica.

Fermo restando quanto previsto dalla normativa di riferimento e dal proprio Regolamento di amministrazione, l'Istituto ha operato in conformità delle predette disposizioni normative e, conseguentemente, il bilancio di esercizio è stato accompagnato dai seguenti allegati:

- 1) conto economico riclassificato;
- 2) quadro di raccordo del conto economico riclassificato;
- 3) rendiconto finanziario, predisposto secondo il Principio Contabile OIC n. 10;
- 4) piano degli indicatori e rapporto sui risultati;
- 5) conto consuntivo in termini di cassa (tassonomia).

INPGIBILANCIO CONSUNTIVO 2022**CONTO ECONOMICO DI CUI AL DECRETO DEL MINISTERO DELL'ECONOMIA E FINANZE
DEL 27 MARZO 2013**

Al presente documento di bilancio risulta allegato il conto economico redatto in conformità al Decreto del Ministero dell'Economia e delle Finanze del 27 marzo 2013.

Il prospetto è stato elaborato aggregando i conti economici secondo la loro natura e in maniera differente dallo schema di conto economico gestionale che è parte integrante del bilancio standard dell'Istituto, nel quale i conti economici sono classificati secondo la loro destinazione per aree più rilevanti.

Al fine di agevolare le riconciliazioni tra i due schemi suddetti è stato prodotto un quadro di raccordo contenente una chiave di lettura alfanumerica univoca definita "codice collegamento raccordo", collocata nella prima colonna del conto economico MEF ed del relativo quadro di raccordo.

Lo stesso quadro di raccordo all'ultima colonna denominata "raccordo collocazione conti su schema di conto economico gestionale" contiene la descrizione estesa della categoria dello schema gestionale nella quale è collocata ciascuna voce dello schema riclassificato secondo il Decreto MEF.

INPGIBILANCIO CONSUNTIVO 2022**RELAZIONE AL RENDICONTO FINANZIARIO**

Al presente Bilancio è allegato il Rendiconto Finanziario redatto secondo il principio contabile OIC n. 10 quale rappresentazione dell'andamento dei flussi finanziari prodotti nel corso dell'esercizio. Per la sua redazione si è adottato il metodo indiretto e gli importi sono espressi all'unità di euro.

Lo schema è suddiviso in tre sezioni, la prima rappresenta il flusso finanziario generato dalla gestione reddituale, la seconda rappresenta il flusso finanziario assorbito dall'attività d'investimento e la terza esprime il flusso finanziario generato dall'attività di finanziamento.

Dalle risultanze dei tre flussi finanziari emerge un decremento delle disponibilità liquide per 18.431 migliaia rispetto invece all'incremento di liquidità dell'anno precedente risultato pari a 15.119 migliaia.

A fine esercizio le disponibilità liquide presentano un saldo di 38.592 migliaia rispetto al saldo dell'anno precedente pari a 57.023 migliaia.

Dall'osservazione globale delle tre macro sezioni gestionali emerge che la gestione reddituale ha determinato un flusso di risorse finanziarie pari a 48.732 migliaia (anno precedente 46.044 migliaia), totalmente assorbito dal flusso finanziario dell'attività d'investimento, che ha visto impiegare al netto complessivamente risorse per 67.193 migliaia (anno precedente 30.929 migliaia), di cui:

- 13.830 per le immobilizzazioni materiali, comprendenti 13.770 migliaia per l'acquisto della sede di struttura;
- 38 migliaia per le immobilizzazioni immateriali;
- 13.325 migliaia per le immobilizzazioni finanziarie esclusivamente da attribuire al portafoglio titoli, al netto del disinvestimento delle quote del Fondo Immobiliare Giovanni Amendola per un valore contabile di 13.512 migliaia;
- 40.000 migliaia le attività finanziarie della sezione dell'attivo circolante esclusivamente da attribuire al portafoglio titoli.

INPGI**BILANCIO CONSUNTIVO 2022****RELAZIONE AL PIANO DEGLI INDICATORI E DEI RISULTATI
(ART.2, COMMA 4, LETTERA D, DEL DM 27 MARZO 2013)**

Il piano è stato elaborato ai sensi dell'art. 2 comma 4 del D.M. 27 marzo 2013, tenuto conto altresì di quanto previsto in materia dal DPCM 12 dicembre 2012, e della nota del Ministero del Lavoro e delle Politiche Sociali, n. 4407 del 22/10/2014.

PREMESSA

Il Piano degli indicatori e dei risultati di bilancio viene redatto ai sensi dell'articolo 19 del Decreto Legislativo n. 91/2011 ed in conformità alle linee guida generali definite con D.P.C.M. 18 settembre 2012, al fine di illustrare gli obiettivi strategici, misurarne i risultati e monitorarne l'effettivo andamento in termini di interventi realizzati.

STAKEHOLDER:

- Iscritti giornalisti;
- Ministeri Vigilanti;
- Organismi di categoria;
- Organi di controllo interni.

INDICATORI E RISULTATI ATTESI DI BILANCIO

Di seguito si riportano per singolo programma di spesa, gli indicatori correlati e i rispettivi target di realizzazione per l'esercizio 2022, prevalentemente connessi con la missione istituzionale, ovvero:

- MISSIONE 25: POLITICHE PREVIDENZIALI
 - PROGRAMMA 3: PREVIDENZA OBBLIGATORIA E COMPLEMENTARE, ASSICURAZIONI SOCIALI
- MISSIONE 32: SERVIZI ISTITUZIONALI E GENERALI DELLA AMMINISTRAZIONI PUBBLICHE
 - PROGRAMMA 2: INDIRIZZO POLITICO;
 - PROGRAMMA 3: SERVIZI GENERALI, FORMATIVI ED APPROVVIGIONAMENTI PER LE AMMINISTRAZIONI PUBBLICHE.

Gli indicatori riportati nel presente Piano sono stati elaborati avendo come riferimento il Centro di Responsabilità "Organi di Governo dell'Ente" e "Servizi Ente".

INPGI**BILANCIO CONSUNTIVO 2022****RELAZIONE AL CONTO CONSUNTIVO IN TERMINI DI CASSA**

Il conto consuntivo in termini di cassa è stato redatto ai sensi del D.M. del 27/03/2013 - con evidenza della ripartizione di spesa per missioni, programmi e per gruppi. Rispetto agli esercizi precedenti, non è mutata la procedura con la quale ogni singolo movimento finanziario è stato classificato.

Le Missioni e i Programmi attinenti alle attività della Gestione Separata sono quelle riferite alla **Missione 25 Politiche previdenziali** - Programma 3 Previdenza obbligatoria e complementare, assicurazioni sociali - e **Missione 32 Servizi Istituzionali e generali delle Amministrazioni Pubbliche** - Programma 2 Indirizzo politico e Programma 3 Servizi e affari generali per le Amministrazioni di competenza - e la **Missione 099 Servizi per conto terzi e partite di giro** - Programma 001 Servizi per conto terzi e partite di giro - .

Nell'elaborazione del documento la metodologia utilizzata si è basata sul "principio della prevalenza" delle voci di riferimento rispetto ai flussi finanziari rilevati.

Di seguito viene specificato il dettaglio di raccordo tra la entrate e le uscite tipiche dell'Istituto e il piano di classificazione COFOG.

ENTRATE

Nella voce **Entrate correnti di natura tributaria, contributiva e perequativa**, sono stati indicati, tra i contributi sociali e premi a carico del datore di lavoro e dei lavoratori, i contributi obbligatori e non obbligatori incassati.

Nei **Trasferimenti correnti da Amministrazione pubbliche** sono stati inseriti i flussi finanziari provenienti dallo Stato per la quota maternità a carico degli iscritti e anticipata dall'Istituto e i flussi finanziari per il rimborso del bonus ai sensi del decreto legge nr 50/2022. Da notare, inoltre, come in tale sezione siano confluiti 10,130 milioni di euro relativi ai prepensionamenti della Legge 416 che nelle more del trasferimento della Gestione Sostitutiva dell'AGO all'Inps sono confluiti erroneamente nei conti correnti intestati alla Gestione Separata. Tali somme sono state restituite nel febbraio del 2023.

Nelle **Entrate extratributarie** sono stati indicati gli incassi delle fatture emesse per servizi commerciali, gli interessi attivi e la riscossione dei dividendi. Tra le "altre entrate correnti n.a.c." si registrano 2,350 milioni di euro provenienti dalla Gestione Sostitutiva dell'AGO quale anticipo per le spese del personale che sarebbe dovuto passare all'Inps a partire dal 01/07/2022 ma che è uscito concretamente dall'organico Inpgi solo a partire dal 14/11/2022.

Nelle **Entrate da riduzione di attività finanziarie** si rilevano le entrate derivanti dalla riscossione della quota capitale di prestiti e il valore derivante dai disinvestimenti dei fondi comuni di investimento.

Nelle **Entrate per conto terzi** sono state inserite tutte le trattenute di natura fiscale e non operate sulle retribuzioni dei dipendenti e sulle prestazioni dei propri iscritti. In tale voce, inoltre, a seguito dell'introduzione della procedura dello "Split Payment", sono stati inseriti gli importi relativi all'IVA sulle spese per l'acquisto di beni e servizi. Tutti gli importi menzionati nelle entrate per partite di giro e nelle entrate per conto terzi, trovano dei flussi corrispondenti in uscita nella sezione **Uscite per conto terzi e partite di giro**.

USCITE

Riguardo alle uscite le missioni attribuibili all'attività svolta dall'Istituto sono, come anticipato in premessa, la Missione 25, relativa alla gestione previdenziale, la Missione 32, relativa a tutte le spese non attribuibili puntualmente alla missione che rappresenta l'attività istituzionale ed infine la Missione 99 Servizi per conti terzi e partite di giro.

MISSIONE 25 POLITICHE PREVIDENZIALI

Programma 3 Previdenza obbligatoria e complementare, assicurazioni sociali
Divisione 10 Protezione sociale Gruppo 2 Vecchiaia

Nelle **Spese correnti** si evidenziano le retribuzioni lorde, i contributi sociali e assistenziali a carico dell'ente - riferite ai dipendenti inseriti nell'area previdenziale - oltre alle imposte, le tasse e i costi di struttura; nella sottovoce **Trasferimenti correnti a Amministrazioni pubbliche** sono stati inseriti i

INPGI**BILANCIO CONSUNTIVO 2022**

trasferimenti ad Enti previdenziali per ricongiunzioni e nella sottovoce *Trasferimenti correnti a Famiglie* le prestazioni lorde erogate agli aventi diritto. Rientrano infine nelle spese correnti i rimborsi per contributi non dovuti, i premi assicurativi e il riaddebito dei costi dalla Gestione AGO (relativi fondamentalmente a costi di competenza dell'esercizio 2021).

Nelle **Spese in conto capitale** sono state indicate le uscite relative all'acquisto di beni durevoli.

Nelle **Spese per incremento attività finanziarie** si rilevano il valore derivante dagli investimenti in fondi comuni di investimento.

MISSIONE 32 SERVIZI ISTITUZIONALI E GENERALI DELLE AMMINISTRAZIONI PUBBLICHE

Programma 2 Indirizzo politico

Divisione 10 Protezione sociale – Gruppo COFOG 9 :

Le somme indicate tra le spese correnti si riferiscono alle retribuzioni lorde e ai contributi sociali a carico dell'ente per gli Organi Collegiali.

Programma 3 Servizi generali, formativi ed approvvigionamenti per le Amministrazioni pubbliche

Divisione 10 Protezione sociale – Gruppo COFOG 9 :

Le somme indicate tra le spese correnti si riferiscono alle retribuzioni lorde e ai contributi sociali a carico dell'ente per i dipendenti che non sono inseriti nell'area previdenziale.

MISSIONE 099 SERVIZI PER CONTO TERZI E PARTITE DI GIRO

Programma 001 Servizi per conto terzi e partite di giro

Divisione 10 Protezione Sociale - Gruppo COFOG 9 :

Nelle **Uscite per conto terzi e partite di giro** sono stati indicati - prevalentemente - gli stessi valori indicati nella sezione **Entrate per conto terzi e partite di giro**. Tale doppia indicazione - tra le entrate e le uscite - risulta necessaria per evitare duplicazioni di valore per tutte quelle trattenute - fiscali e non - che sono state inserite - sempre tra le uscite - tra le retribuzione *lorde*, le prestazioni *lorde* e l'acquisto di servizi non sanitari erogate rispettivamente ai dipendenti, agli aventi diritto e a liberi professionisti. In tale sezione ha trovato rappresentazione anche il flusso dell'IVA a seguito dell'introduzione della procedura dello "Split Payment"

Il Conto Consuntivo in termini di cassa evidenza - dalla somma algebrica tra totale entrate e totale uscite - l'assorbimento di liquidità per un importo pari a 18,431 milioni di Euro, ossia lo stesso flusso finanziario rappresentato dal rendiconto finanziario e dallo Stato Patrimoniale del Bilancio d'esercizio.

IL DIRIGENTE DEL SERVIZIO
AMMINISTRAZIONE E FINANZA
Filippo Manuelli

IL DIRETTORE GENERALE
Maria I. Iorio

INPGI

BILANCIO CONSUNTIVO 2022

ALLEGATI AL BILANCIO D'ESERCIZIO

Stato patrimoniale

Conto economico gestionale

Conto economico confrontato con l'assestamento 2022

Conto economico riclassificato Decreto MEF del 27/03/2013

*Conto economico riclassificato Decreto MEF del 27/03/2013
confrontato con assestamento 2022*

*Quadro di raccordo del conto economico riclassificato
Decreto MEF del 27/03/2013*

Rendiconto finanziario

Piano degli indicatori e rapporto sui risultati

Conto consuntivo in termini di cassa (fascionomia)

INPGI

BILANCIO CONSUNTIVO 2022

STATO PATRIMONIALE

**INPGI
Stato Patrimoniale**

ATTIVO	Consuntivo 2022		Consuntivo 2021		differenze
	parziali	totali	parziali	totali	
A CREDITI VERSO SOCI PER VERSAMENTI ANCORA DOVUTI		0		0	0
B IMMOBILIZZAZIONI		123.723.085		96.620.137	27.102.948
I - Immobilizzazioni immateriali		30.268		0	30.268
1 costi d'impianto e di ampliamento		0		0	0
2 costi di sviluppo		0		0	0
3 diritti di brev.ind.le e diritti util.opere d'ingegno		30.268		0	30.268
4 concessioni, licenze, marchi e diritti simili		0		0	0
5 avviamento		0		0	0
6 immobilizzazioni in corso e acconti		0		0	0
7 altre		0		0	0
II - Immobilizzazioni materiali		13.743.121		0	13.743.121
1 terreni e fabbricati - fondo ammortamento	13.769.975 85.552	13.684.423	0	0	13.684.423
2 impianti e macchinario - fondo ammortamento	21.406 814	20.592	0	0	20.592
3 attrezzature industriali e commerciali		0		0	0
4 altri beni - fondo ammortamento	40.073 1.967	38.106	0	0	38.106
5 immobilizzazioni in corso e acconti		0		0	0
III - Immobilizzazioni finanziarie		109.949.695		96.620.137	13.329.559
1 partecipazioni in : a) imprese controllate b) imprese collegate c) imprese controllanti d) imprese sottoposte al controllo dell'econtrollanti d bis) altre imprese	 0 0 0 0 0	 	 0 0 0 0 0	 0 0 0 0 0	 0 0 0 0 0
2 crediti : a) verso imprese controllate b) verso imprese collegate c) verso controllanti d) verso imprese sottoposte al controllo delle controllanti d bis) verso altri	 0 0 0 0 0	 	 0 0 0 0 0	 0 0 0 0 0	 0 0 0 0 0
per prestiti entro i 12 mesi oltre i 12 mesi verso lo Stato entro i 12 mesi oltre i 12 mesi tributari entro i 12 mesi oltre i 12 mesi altri	 130.617 34.760 0 0 0 0 0 0 0	 165.377 0 0 0 0 0	 197.500 183.694 0 0 0 0 0	 381.194 0 0 0 0	 -215.817 0 0 0 0
3 altri titoli		109.784.319		96.238.943	13.545.376
4 strumenti finanziari derivati attivi		0		0	0
C ATTIVO CIRCOLANTE		732.477.613		705.277.843	27.199.770
I - Rimanenze		0		0	0
1 materie prime, sussidiarie e di consumo		0		0	0
2 prodotti in corso di lavorazione e semilavorati		0		0	0
3 lavori in corso su ordinazione		0		0	0
4 prodotti finiti e merci		0		0	0
5 acconti		0		0	0
II - Crediti		51.436.285		45.805.899	5.630.387
1 verso Contribuenti a) Iscritti da lavoro libero professionale entro i 12 mesi oltre i 12 mesi - fondo svalutazione crediti b) Aziende editoriali per le collab.coord.cont. entro i 12 mesi oltre i 12 mesi - fondo svalutazione crediti	 46.019.669 0 8.271.343 10.481.885 0 5.019.418	 37.748.326 5.462.467	 47.714.486 0 8.793.188 10.556.303 0 5.182.469	 38.921.297 5.373.834	 88.633
2 verso imprese controllate		0		0	0
3 verso imprese collegate		0		0	0
4 verso controllanti		0		0	0
5 verso imprese sottoposte al controllo delle controllanti		0		0	0
5 bis) crediti tributari entro i 12 mesi oltre i 12 mesi	 9.498 0	 9.498	 107 0	 107	 9.390
5 ter) imposte anticipate entro i 12 mesi oltre i 12 mesi	 0 0	 0	 0 0	 0	 0
5 quater) verso altri a) per prestiti entro i 12 mesi oltre i 12 mesi	 157.995 0	 157.995	 161.277 0	 161.277	 -3.282

INPGI
Stato Patrimoniale

	Consuntivo 2022		Consuntivo 2021		differenze
	parziali	totali	parziali	totali	
b) verso banche					
entro i 12 mesi	0		0		
oltre i 12 mesi	0	0	0	0	0
c) verso lo Stato					
entro i 12 mesi	1.045.903		987.773		
oltre i 12 mesi	0	1.045.903	0	987.773	58.129
d) verso altri Enti previdenziali					
entro i 12 mesi	79.761		37.182		
oltre i 12 mesi	0	79.761	0	37.182	42.579
e) altri crediti					
entro i 12 mesi	6.932.336		324.428		
oltre i 12 mesi	0	6.932.336	0	324.428	6.607.908
III - Attività finanziarie		642.449.027		602.449.027	40.000.000
1 partecipazioni in imprese controllate		0		0	0
2 partecipazioni in imprese collegate		0		0	0
3 partecipazioni in imprese controllanti		0		0	0
3 bis) partecipazioni sottoposte al controllo delle controllanti		0		0	0
4 altre partecipazioni		0		0	0
5 strumenti finanziari derivati attivi		0		0	0
6 altri titoli		642.449.027		602.449.027	40.000.000
IV - Disponibilità liquide		38.592.301		57.022.918	-18.430.616
1 depositi bancari		38.592.301		57.022.918	-18.430.616
2 assegni		0		0	0
3 denaro e valori in cassa		0		0	0
D RATEI E RISCONTI		31.489		137	31.352
Ratei attivi		0		0	0
Risconti attivi		31.489		137	31.352
TOTALE ATTIVO		856.232.187		801.898.116	54.334.071

**INPGI
Stato Patrimoniale**

	Consuntivo 2022		Consuntivo 2021		differenze
	parziali	totali	parziali	totali	
PASSIVO					
A PATRIMONIO NETTO		824.147.287		782.378.343 0	41.768.943
I - Capitale		0		0	0
II - Riserva da sovrapprezzo delle azioni		0		0	0
III - Riserva di rivalutazione		0		0	0
IV - Fondo di Riserva		782.378.343		735.909.224	46.469.120
V - Riserve statutarie		0		0	0
VI - Altre riserve distintamente indicate Riserva di cui al DL 73/2022 - Legge 122/2022		0		0	0
VII - Riserve per operazioni di copertura dei flussi finanziari attesi		0		0	0
VIII - Utili (perdite) portati a nuovo		0		0	0
IX - Avanzo/Disavanzo di gestione		41.768.943		46.469.120	-4.700.177
X - Riserva negativa per azioni proprie in portafoglio		0		0	0
B FONDI PER RISCHI ED ONERI		109.734		99.734	10.000
1 per trattamento di quiescenza e obblighi simili		0		0	0
2 per imposte, anche differite		0		0	0
3 strumenti finanziari derivati passivi		0		0	0
4 altri		109.734		99.734	10.000
C TRATTAMENTO DI FINE RAPPORTO DI LAVORO SUBORDINATO		789.384		0	789.384
D DEBITI		31.185.782		19.420.039	11.765.743
1 obbligazioni		0		0	0
2 obbligazioni convertibili		0		0	0
3 debiti verso soci per finanziamenti		0		0	0
4 debiti verso banche					
entro i 12 mesi	65.087		34.745		
oltre i 12 mesi	0	65.087	0	34.745	30.342
5 debiti verso altri finanziatori		0		0	0
6 acconti					
entro i 12 mesi	0		0		
oltre i 12 mesi	0	0	0	0	0
7 debiti verso fornitori					
entro i 12 mesi	441.927		36.850		
oltre i 12 mesi	0	441.927	0	36.850	405.077
8 debiti rappresentati da titoli di credito		0		0	0
9 debiti verso imprese controllate		0		0	0
10 debiti verso imprese collegate		0		0	0
11 debiti verso controllanti		0		0	0
11 bis) debiti verso imprese sottoposte al controllo delle controllanti		0		0	0
12 debiti tributari					
entro i 12 mesi	1.232.593		277.533		
oltre i 12 mesi	0	1.232.593	0	277.533	955.060
13 debiti verso istituti di previd.e sicur.sociale					
entro i 12 mesi	92.319		0		
oltre i 12 mesi	0	92.319	0	0	92.319
14 altri debiti					
a) fondi prestazioni assistenziali temporanee		4.416.148		3.584.565	831.583
b) fondo assicurazione infortuni lavoratori co.coc.co		810.962		547.183	263.779
c) debiti verso iscritti					
entro i 12 mesi	25.275		101.124		
oltre i 12 mesi	0	25.275	0	101.124	-75.849
d) debiti verso aziende editoriali					
entro i 12 mesi	264.923		44.194		
oltre i 12 mesi	0	264.923	0	44.194	220.729
e) debiti verso personale dipendente					
entro i 12 mesi	1.686.900		0		
oltre i 12 mesi	0	1.686.900	0	0	1.686.900
f) verso Stato					
entro i 12 mesi	0		0		
oltre i 12 mesi	0	0	0	0	0
g) contributi da ripartire e accertare					
entro i 12 mesi	4.662.799		4.674.920		
oltre i 12 mesi	0	4.662.799	0	4.674.920	-12.121
h) altri					
entro i 12 mesi	17.486.850		10.118.926		
oltre i 12 mesi	0	17.486.850	0	10.118.926	7.367.924
E RATEI E RISCONTI		0		0	0
Ratei passivi		0		0	0
Risconti Passivi		0		0	0
TOTALE PASSIVO		856.232.187		801.898.116	54.334.071

INPGI

BILANCIO CONSUNTIVO 2022

CONTO ECONOMICO GESTIONALE

INPGI
Conto Economico

	Consuntivo 2022	Consuntivo 2021	Scostamento consuntivo 2022/2021
GESTIONE PREVIDENZIALE			
RICAVI			
1 CONTRIBUTI OBBLIGATORI			
DA LAVORO LIBERO/PROFESSIONALE			
Contributi dell'anno:			
Contributo Soggettivo	26.216.251	23.615.735	2.600.515
Contributo Integrativo	12.059.950	10.699.811	1.360.139
Contributo Maternità	844.485	581.532	262.953
Contributo Aggiuntivo	1.971.936	2.063.444	-91.508
Totale	41.092.622	36.960.523	4.132.099
Contributi anni precedenti:			
Contributo Soggettivo	595.751	1.412.007	-816.256
Contributo Integrativo	290.489	443.182	-152.693
Contributo Maternità	0	0	0
Contributo Aggiuntivo	82.315	158.630	-76.315
Totale	968.555	2.013.819	-1.045.264
Totale contribuzione libero/professionale	42.061.177	38.974.342	3.086.835
DA COLLABORAZIONI COORDINATE E CONTINUATIVE			
Contributi dell'anno:			
Contributi IVS	14.595.855	14.815.279	-219.423
Contributi per prestazioni assistenziali temporanee	858.064	880.223	-22.160
Contributi assicurazione infortuni	249.774	255.138	-5.364
Totale	15.703.693	15.950.640	-246.947
Contributi anni precedenti:			
Contributi IVS	1.133.106	1.011.726	121.380
Contributi per prestazioni assistenziali temporanee	63.561	50.998	12.563
Contributi assicurazione infortuni	14.676	12.144	2.532
Totale	1.211.343	1.074.868	136.475
Totale contribuzione collaboraz.coord. e continuative	16.915.036	17.025.508	-110.472
TOTALE CONTRIBUTI OBBLIGATORI	58.976.213	55.999.850	2.976.363
2 CONTRIBUTI NON OBBLIGATORI			
DA COLLABORAZIONI COORDINATE E CONTINUATIVE			
Contributi prosecuzione volontaria	8.914	640	8.274
Riscatto periodi contributivi	756.462	627.194	129.268
Ricongiungimento periodi assicurativi	5.450.810	9.976.163	-4.525.353
TOTALE CONTRIBUTI NON OBBLIGATORI	6.216.186	10.603.997	-4.387.811
3 SANZIONI ED INTERESSI			
DA LAVORO LIBERO/PROFESSIONALE			
Sanzioni civili ed interessi	1.058.553	1.325.372	-266.819
Totale	1.058.553	1.325.372	-266.819
DA COLLABORAZIONI COORDINATE E CONTINUATIVE			
Sanzioni civili ed interessi	282.199	333.911	-51.712
Totale	282.199	333.911	-51.712
TOTALE SANZIONI ED INTERESSI	1.340.752	1.659.283	-318.532

INPGI

Conto Economico

	Consuntivo 2022	Consuntivo 2021	Scostamento consuntivo 2022/2021
4 ALTRI RICAVI			
Contributi dallo Stato per oneri di maternità fiscalizz. anticipati	248.013	340.008	-91.995
Altri ricavi e recuperi	0	0	0
TOTALE ALTRI RICAVI	248.013	340.008	-91.995
5 UTILIZZO FONDI			
DA COLLABORAZIONI COORDINATE E CONTINUATIVE			
Copertura fondi prestazioni previd. ed assist. temporanee	0	0	0
TOTALE UTILIZZO FONDI	0	0	0
TOTALE RICAVI GESTIONE PREVIDENZIALE	66.781.164	68.603.138	-1.821.974
COSTI			
1 PRESTAZIONI OBBLIGATORIE			
PENSIONI			
Pensioni IVS	5.308.265	4.117.684	1.190.581
Liquidazione in capitale	2.410.211	2.649.455	-239.244
Totale Pensioni	7.718.476	6.767.139	951.337
PRESTAZIONI ASSISTENZIALI TEMPORANEE			
PER IL LAVORO LIBERO/PROFESSIONALE			
Indennità di maternità	549.679	593.210	-43.531
Totale	549.679	593.210	-43.531
PER LE COLLABORAZIONI COORDINATE E CONTINUATIVE			
Trattamenti di disoccupazione	170.530	136.597	33.932
Gestione infortuni	671	5.183	-4.512
Indennità di maternità e paternità	141.957	104.475	37.482
Assegni nucleo familiare	32.061	53.403	-21.342
Indennità di malattia e degenza ospedaliera	29.825	28.629	1.196
Totale	375.044	328.288	46.756
Totale Prestazioni Assistenziali Temporanee	924.723	921.498	3.225
TOTALE PRESTAZIONI OBBLIGATORIE	8.643.199	7.688.637	954.562
2 ACCANTONAMENTI AI FONDI PRESTAZIONI ASSISTENZIALI			
PER LE COLLABORAZ. COORDINATE E CONTINUATIVE			
Accantonamento ai fondi prestaz. assist. temporanee	1.095.362	870.216	225.147
Totale	1.095.362	870.216	225.147
TOTALE ACCANT. FONDI PREST. ASSISTENZIALI	1.095.362	870.216	225.147
3 ALTRI COSTI			
Trasferimento contributi	20.927	702.284	-681.357
Oneri di maternità fiscalizzati anticipati a carico dello Stato	248.013	340.008	-91.995
Altri costi gestione previdenziale	1.613.979	1.570.851	43.128
TOTALE ALTRI COSTI	1.882.919	2.613.144	-730.225
TOTALE COSTI GESTIONE PREVIDENZIALE	11.621.480	11.171.996	449.484
RISULTATO GESTIONE PREVIDENZIALE (A)	55.159.684	57.431.142	-2.271.458

INPGI
Conto Economico

	Consuntivo 2022	Consuntivo 2021	Scostamento consuntivo 2022/2021
GESTIONE PATRIMONIALE			
PROVENTI			
1 PROVENTI SU FINANZIAMENTI DI PRESTITI			
Interessi attivi su prestiti	4.387	7.881	-3.494
Interessi di mora e rateizzo	319	216	103
Recupero spese gestione prestiti	0	0	0
Altri proventi	0	0	0
TOTALE PROVENTI SU FINANZIAMENTI DI PRESTITI	4.706	8.096	-3.391
2 PROVENTI FINANZIARI			
Proventi gestione Mobiliare			
Utili da negoziazioni e proventi da cambi	1.332.478	3.906.990	-2.574.512
Altri proventi	0	0	0
Totale proventi gestione Mobiliare	1.332.478	3.906.990	-2.574.512
Altri proventi Finanziari			
Interessi attivi su depositi e conti correnti	1.754	0	1.754
Totale altri proventi Finanziari	1.754	0	1.754
TOTALE PROVENTI FINANZIARI	1.334.232	3.906.990	-2.572.758
TOTALE PROVENTI GESTIONE PATRIMONIALE	1.338.938	3.915.086	-2.576.148
ONERI			
1 ONERI SU FINANZIAMENTI DI PRESTITI			
Oneri sulla concessione di prestiti	10.000	10.000	0
Altri oneri	0	0	0
TOTALE ONERI SU FINANZIAMENTI DI PRESTITI	10.000	10.000	0
2 ONERI FINANZIARI			
Oneri gestione Mobiliare			
Perdite da negoziazioni ed oneri da cambi	2.218.338	18	2.218.320
Spese e commissioni	129.240	133.851	-4.611
Oneri tributari della gestione mobiliare	321.021	824.812	-503.792
Altri oneri	0	0	0
TOTALE ONERI FINANZIARI GESTIONE MOBILIARE	2.668.599	958.681	1.709.918
TOTALE ONERI GESTIONE PATRIMONIALE	2.678.599	968.681	1.709.918
RISULTATO GESTIONE PATRIMONIALE (B)	-1.339.661	2.946.405	-4.286.066

INPGI
Conto Economico

	Consuntivo 2022	Consuntivo 2021	Scostamento consuntivo 2022/2021
COSTI DI STRUTTURA			
1 ORGANI COLLEGIALI			
Compensi ed Indennità di carica agli Organi Collegiali	468.023	124.970	343.053
Compensi ed Indennità al Collegio dei Sindaci	144.017	42.288	101.729
Rimborsi spese Organi Collegiali e Collegio Sindacale	66.572	1.218	65.354
Spese di rappresentanza	1.481	0	1.481
Spese di funzionamento commissioni	7.418	0	7.418
Elezioni organi statutari	0	0	0
Oneri previdenziali ed assistenziali	51.886	28.735	23.151
TOTALE COSTI ORGANI COLLEGIALI	739.398	197.211	542.187
2 PERSONALE			
Personale di struttura			
Stipendi ed altri assegni fissi	2.976.692	0	2.976.692
Straordinari	20.857	0	20.857
Indennità e rimborso spese trasferte	8.286	0	8.286
Oneri previdenziali ed assistenziali	806.537	0	806.537
Accantonamento trattamento quiescenza	122.903	0	122.903
Corsi di formazione	449	0	449
Interventi assistenziali	79.643	0	79.643
Altre spese	46.828	0	46.828
Trattamento di fine rapporto	258.929	0	258.929
Totale costi del personale di struttura	4.321.123	0	4.321.123
Altri costi del personale			
Incentivi all'esodo e transazioni	25.000	0	25.000
Totale altri costi del personale	25.000	0	25.000
TOTALE COSTI DEL PERSONALE	4.346.123	0	4.346.123
3 BENI E SERVIZI			
Cancelleria e materiale di consumo	19.355	0	19.355
Manutenzione e assist. attrezz. tecniche e informatiche	129.395	0	129.395
Manutenzione e riparazione locali ed impianti	36.968	0	36.968
Fitto locali	42.714	0	42.714
Utenze e spese funzionamento struttura	276.731	0	276.731
Premi di assicurazione	5.650	3.843	1.807
Godimento di beni di terzi	15.888	0	15.888
Spese postali e telematiche	78.246	81.871	-3.625
Costi delle autovetture	15.634	0	15.634
Spese per consulenza legali, fiscali, previdenziali ed attuariali	43.006	0	43.006
Spese per consulenze tecniche	2.791	0	2.791
Spese per altre consulenze	90.569	79.618	10.950
Revisione e certificazione bilancio	36.814	36.850	-36
Spese notarili	1.951	0	1.951
Altre spese per l'acquisizione di beni e servizi	88.525	2.492	86.033
TOTALE COSTI BENI E SERVIZI	884.235	204.674	679.561

INPGI
Conto Economico

	Consuntivo 2022	Consuntivo 2021	Scostamento consuntivo 2022/2021
4 SERVIZI DELLE ASSOCIAZIONI STAMPA			
Costi per servizi resi dalle associazioni stampa	537.530	0	537.530
TOTALE COSTI PER SERVIZI RESI DALLE ASSOCIAZIONI STAMPA	537.530	0	537.530
5 RIADDEBITO COSTI INDIRETTI DA INPGI			
Riaddebito costi da INPGI	4.312.862	9.662.093	-5.349.231
TOTALE RIADDEBITO COSTI	4.312.862	9.662.093	-5.349.231
6 ONERI FINANZIARI			
Spese per commissioni ed interessi bancari e postali	2.937	1.997	939
Altri costi	76.867	11.138	65.729
TOTALE ONERI FINANZIARI	79.803	13.135	66.668
7 AMMORTAMENTI			
Ammortamento immobilizzazioni immateriali	7.573	0	7.573
Ammortamento immobilizzazioni materiali	88.334	0	88.334
TOTALE AMMORTAMENTI	95.907	0	95.907
8 ALTRI COSTI			
Spese legali	158.499	11.816	146.683
Altre spese	0	0	0
TOTALE ALTRI COSTI	158.499	11.816	146.683
TOTALE COSTI DI STRUTTURA (C)	11.154.356	10.088.929	1.065.427
ALTRI PROVENTI ED ONERI			
1 PROVENTI			
Recupero spese legali	20.549	7.328	13.220
Recupero spese generali di amministrazione	172.090	8.301	163.789
Proventi attività commerciale	20.000	0	20.000
Altri proventi	1.878	256	1.621
TOTALE PROVENTI	214.516	15.886	198.630
2 ONERI			
Imposte, tasse e tributi vari	25.536	416	25.120
Altri oneri	6.832	4.710	2.121
TOTALE ONERI	32.368	5.126	27.241
DIFFERENZA TRA ALTRI PROVENTI ED ONERI (D)	182.148	10.760	171.389
SVALUTAZIONI E RETTIFICHE DI VALORE DI ATTIVITA' E PASSIV. FINANZIARIE			
1 RIVALUTAZIONI			
Rivalutazione titoli e strumenti derivati	0	0	0
TOTALE RIVALUTAZIONI	0	0	0
2 SVALUTAZIONI			
Svalutazione crediti	918.554	1.636.352	-717.798
Svalutazione titoli e strumenti derivati	0	2.193.905	-2.193.905
TOTALE SVALUTAZIONI	918.554	3.830.257	-2.911.703
SALDO SVALUTAZIONI E RETTIFICHE DI VALORE ATTIV.FINANZ.(E)	-918.554	-3.830.257	2.911.703

INPGI
Conto Economico

	Consuntivo 2022	Consuntivo 2021	Scostamento consuntivo 2022/2021
IMPOSTE DELL'ESERCIZIO			
1 IMPOSTE DELL'ESERCIZIO			
Imposte correnti sul reddito d'esercizio	160.317	0	160.317
TOTALE IMPOSTE D'ESERCIZIO	160.317	0	160.317
TOTALE IMPOSTE DELL'ESERCIZIO (F)	160.317	0	160.317
AVANZO (DISAVANZO) DI GESTIONE (A+B-C+D+E-F)	41.768.943	46.469.120	-4.700.177

INPGI

BILANCIO CONSUNTIVO 2022

CONTO ECONOMICO
CONFRONTATO CON ASSESTAMENTO 2022

INPGI
Conto Economico

	Consuntivo 2022	Assestamento 2022	Scostamento cons/assest 2022
GESTIONE PREVIDENZIALE			
RICAVI			
1 CONTRIBUTI OBBLIGATORI			
DA LAVORO LIBERO/PROFESSIONALE			
Contributi dell'anno:			
Contributo Soggettivo	26.216.251	23.000.000	3.216.251
Contributo Integrativo	12.059.950	10.700.000	1.359.950
Contributo Maternità	844.485	850.000	-5.515
Contributo Aggiuntivo	1.971.936	2.000.000	-28.064
Totale	41.092.622	36.550.000	4.542.622
Contributi anni precedenti:			
Contributo Soggettivo	595.751	1.700.000	-1.104.249
Contributo Integrativo	290.489	400.000	-109.511
Contributo Maternità	0	50.000	-50.000
Contributo Aggiuntivo	82.315	150.000	-67.685
Totale	968.555	2.300.000	-1.331.445
Totale contribuzione libero/professionale	42.061.177	38.850.000	3.211.177
DA COLLABORAZIONI COORDINATE E CONTINUATIVE			
Contributi dell'anno:			
Contributi IVS	14.595.855	14.000.000	595.855
Contributi per prestazioni assistenziali temporanee	858.064	800.000	58.064
Contributi assicurazione infortuni	249.774	200.000	49.774
Totale	15.703.693	15.000.000	703.693
Contributi anni precedenti:			
Contributi IVS	1.133.106	900.000	233.106
Contributi per prestazioni assistenziali temporanee	63.561	50.000	13.561
Contributi assicurazione infortuni	14.676	12.000	2.676
Totale	1.211.343	962.000	249.343
Totale contribuzione collaboraz.coord. e continuative	16.915.036	15.962.000	953.036
TOTALE CONTRIBUTI OBBLIGATORI	58.976.213	54.812.000	4.164.213
2 CONTRIBUTI NON OBBLIGATORI			
DA COLLABORAZIONI COORDINATE E CONTINUATIVE			
Contributi prosecuzione volontaria	8.914	10.000	-1.086
Riscatto periodi contributivi	756.462	400.000	356.462
Ricongiungimento periodi assicurativi	5.450.810	5.500.000	-49.190
TOTALE CONTRIBUTI NON OBBLIGATORI	6.216.186	5.910.000	306.186
3 SANZIONI ED INTERESSI			
DA LAVORO LIBERO/PROFESSIONALE			
Sanzioni civili ed interessi	1.058.553	1.500.000	-441.447
Totale	1.058.553	1.500.000	-441.447
DA COLLABORAZIONI COORDINATE E CONTINUATIVE			
Sanzioni civili ed interessi	282.199	340.000	-57.801
Totale	282.199	340.000	-57.801
TOTALE SANZIONI ED INTERESSI	1.340.752	1.840.000	-499.248

INPGI
Conto Economico

	Consuntivo 2022	Assestamento 2022	Scostamento cons/assest 2022
4 ALTRI RICAVI			
Contributi dallo Stato per oneri di maternità fiscalizz. anticipati	248.013	286.000	-37.987
Altri ricavi e recuperi	0	0	0
TOTALE ALTRI RICAVI	248.013	286.000	-37.987
5 UTILIZZO FONDI			
DA COLLABORAZIONI COORDINATE E CONTINUATIVE			
Copertura fondi prestazioni previd. ed assist. temporanee	0	0	0
TOTALE UTILIZZO FONDI	0	0	0
TOTALE RICAVI GESTIONE PREVIDENZIALE	66.781.164	62.848.000	3.933.164
COSTI			
1 PRESTAZIONI OBBLIGATORIE			
PENSIONI			
Pensioni IVS	5.308.265	5.318.000	-9.735
Liquidazione in capitale	2.410.211	2.300.000	110.211
Totale Pensioni	7.718.476	7.618.000	100.476
PRESTAZIONI ASSISTENZIALI TEMPORANEE			
PER IL LAVORO LIBERO/PROFESSIONALE			
Indennità di maternità	549.679	879.000	-329.321
Totale	549.679	879.000	-329.321
PER LE COLLABORAZIONI COORDINATE E CONTINUATIVE			
Trattamenti di disoccupazione	170.530	165.000	5.530
Gestione infortuni	671	52.500	-51.829
Indennità di maternità e paternità	141.957	120.000	21.957
Assegni nucleo familiare	32.061	30.000	2.061
Indennità di malattia e degenza ospedaliera	29.825	30.000	-175
Totale	375.044	397.500	-22.456
Totale Prestazioni Assistenziali Temporanee	924.723	1.276.500	-351.777
TOTALE PRESTAZIONI OBBLIGATORIE	8.643.199	8.894.500	-251.301
2 ACCANTONAMENTI AI FONDI PRESTAZIONI ASSISTENZIALI			
PER LE COLLABORAZ. COORDINATE E CONTINUATIVE			
Accantonamento ai fondi prestaz. assist. temporanee	1.095.362	664.500	430.862
Totale	1.095.362	664.500	430.862
TOTALE ACCANT. FONDI PREST. ASSISTENZIALI	1.095.362	664.500	430.862
3 ALTRI COSTI			
Trasferimento contributi	20.927	100.000	-79.073
Oneri di maternità fiscalizzati anticipati a carico dello Stato	248.013	286.000	-37.987
Altri costi gestione previdenziale	1.613.979	1.528.050	85.929
TOTALE ALTRI COSTI	1.882.919	1.914.050	-31.131
TOTALE COSTI GESTIONE PREVIDENZIALE	11.621.480	11.473.050	148.430
RISULTATO GESTIONE PREVIDENZIALE (A)	55.159.684	51.374.950	3.784.734

INPGI
Conto Economico

	Consuntivo 2022	Assestamento 2022	Scostamento cons/assest 2022
GESTIONE PATRIMONIALE			
PROVENTI			
1 PROVENTI SU FINANZIAMENTI DI PRESTITI			
Interessi attivi su prestiti	4.387	4.400	-13
Interessi di mora e rateizzo	319	1.000	-681
Recupero spese gestione prestiti	0	0	0
Altri proventi	0	0	0
TOTALE PROVENTI SU FINANZIAMENTI DI PRESTITI	4.706	5.400	-694
2 PROVENTI FINANZIARI			
Proventi gestione Mobiliare			
Utili da negoziazioni e proventi da cambi	1.332.478	3.704.500	-2.372.022
Altri proventi	0	0	0
Totale proventi gestione Mobiliare	1.332.478	3.704.500	-2.372.022
Altri proventi Finanziari			
Interessi attivi su depositi e conti correnti	1.754	0	1.754
Totale altri proventi Finanziari	1.754	0	1.754
TOTALE PROVENTI FINANZIARI	1.334.232	3.704.500	-2.370.268
TOTALE PROVENTI GESTIONE PATRIMONIALE	1.338.938	3.709.900	-2.370.962
ONERI			
1 ONERI SU FINANZIAMENTI DI PRESTITI			
Oneri sulla concessione di prestiti	10.000	20.000	-10.000
Altri oneri	0	0	0
TOTALE ONERI SU FINANZIAMENTI DI PRESTITI	10.000	20.000	-10.000
2 ONERI FINANZIARI			
Oneri gestione Mobiliare			
Perdite da negoziazioni ed oneri da cambi	2.218.338	2.250.000	-31.662
Spese e commissioni	129.240	150.000	-20.760
Oneri tributari della gestione mobiliare	321.021	950.000	-628.979
Altri oneri	0	0	0
TOTALE ONERI FINANZIARI GESTIONE MOBILIARE	2.668.599	3.350.000	-681.401
TOTALE ONERI GESTIONE PATRIMONIALE	2.678.599	3.370.000	-691.401
RISULTATO GESTIONE PATRIMONIALE (B)	-1.339.661	339.900	-1.679.561

INPGI
Conto Economico

	Consuntivo 2022	Assestamento 2022	Scostamento cons/assest 2022
COSTI DI STRUTTURA			
1 ORGANI COLLEGIALI			
Compensi ed indennità di carica agli Organi Collegiali	468.023	447.000	21.023
Compensi ed indennità al Collegio dei Sindaci	144.017	146.000	-1.983
Rimborsi spese Organi Collegiali e Collegio Sindacale	66.572	70.600	-4.028
Spese di rappresentanza	1.481	2.500	-1.019
Spese di funzionamento commissioni	7.418	10.000	-2.582
Elezioni organi statutari	0	0	0
Oneri previdenziali ed assistenziali	51.886	57.000	-5.114
TOTALE COSTI ORGANI COLLEGIALI	739.398	733.100	6.298
2 PERSONALE			
Personale di struttura			
Stipendi ed altri assegni fissi	2.976.692	3.000.000	-23.308
Straordinari	20.857	30.000	-9.143
Indennità e rimborso spese trasferte	8.286	20.000	-11.714
Oneri previdenziali ed assistenziali	806.537	892.500	-85.963
Accantonamento trattamento quiescenza	122.903	145.000	-22.097
Corsi di formazione	449	500	-51
Interventi assistenziali	79.643	85.000	-5.357
Altre spese	46.828	88.000	-41.172
Trattamento di fine rapporto	258.929	300.000	-41.071
Totale costi del personale di struttura	4.321.123	4.561.000	-239.877
Altri costi del personale			
Incentivi all'esodo e transazioni	25.000	150.000	-125.000
Totale altri costi del personale	25.000	150.000	-125.000
TOTALE COSTI DEL PERSONALE	4.346.123	4.711.000	-364.877
3 BENI E SERVIZI			
Cancelleria e materiale di consumo	19.355	27.000	-7.645
Manutenzione e assist. attrezz. tecniche e informatiche	129.395	190.000	-60.605
Manutenzione e riparazione locali ed impianti	36.968	40.000	-3.032
Fitto locali	42.714	43.000	-286
Utenze e spese funzionamento struttura	276.731	336.000	-59.269
Premi di assicurazione	5.650	5.650	-0
Godimento di beni di terzi	15.888	14.000	1.888
Spese postali e telematiche	78.246	81.900	-3.654
Costi delle autovetture	15.634	13.300	2.334
Spese per consulenza legali, fiscali, previdenziali ed attuariali	43.006	45.000	-1.994
Spese per consulenze tecniche	2.791	3.500	-709
Spese per altre consulenze	90.569	80.000	10.569
Revisione e certificazione bilancio	36.814	36.900	-86
Spese notarili	1.951	4.000	-2.049
Altre spese per l'acquisizione di beni e servizi	88.525	78.500	10.025
TOTALE COSTI BENI E SERVIZI	884.235	998.750	-114.515

INPGI
Conto Economico

	Consuntivo 2022	Assestamento 2022	Scostamento cons/assest 2022
4 SERVIZI DELLE ASSOCIAZIONI STAMPA			
Costi per servizi resi dalle associazioni stampa	537.530	538.000	-470
TOTALE COSTI PER SERVIZI RESI DALLE ASSOCIAZIONI STAMPA	537.530	538.000	-470
5 RIADDEBITO COSTI INDIRETTI DA INPGI			
Riaddebito costi da INPGI	4.312.862	4.314.000	-1.138
TOTALE RIADDEBITO COSTI	4.312.862	4.314.000	-1.138
6 ONERI FINANZIARI			
Spese per commissioni ed interessi bancari e postali	2.937	2.000	937
Altri costi	76.867	40.800	36.067
TOTALE ONERI FINANZIARI	79.803	42.800	37.003
7 AMMORTAMENTI			
Ammortamento immobilizzazioni immateriali	7.573	5.000	2.573
Ammortamento immobilizzazioni materiali	88.334	89.300	-966
TOTALE AMMORTAMENTI	95.907	94.300	1.607
8 ALTRI COSTI			
Spese legali	158.499	131.000	27.499
Altre spese	0	0	0
TOTALE ALTRI COSTI	158.499	131.000	27.499
TOTALE COSTI DI STRUTTURA (C)	11.154.356	11.562.950	-408.594
ALTRI PROVENTI ED ONERI			
1 PROVENTI			
Recupero spese legali	20.549	20.000	549
Recupero spese generali di amministrazione	172.090	100.000	72.090
Proventi attività commerciale	20.000	20.000	0
Altri proventi	1.878	106.200	-104.322
TOTALE PROVENTI	214.516	246.200	-31.684
2 ONERI			
Imposte, tasse e tributi vari	25.536	28.500	-2.964
Altri oneri	6.832	200	6.632
TOTALE ONERI	32.368	28.700	3.668
DIFFERENZA TRA ALTRI PROVENTI ED ONERI (D)	182.148	217.500	-35.352
SVALUTAZIONI E RETTIFICHE DI VALORE DI ATTIVITA' E PASSIV. FINANZIARIE			
1 RIVALUTAZIONI			
Rivalutazione titoli e strumenti derivati	0	0	0
TOTALE RIVALUTAZIONI	0	0	0
2 SVALUTAZIONI			
Svalutazione crediti	918.554	1.500.000	-581.446
Svalutazione titoli e strumenti derivati	0	0	0
TOTALE SVALUTAZIONI	918.554	1.500.000	-581.446
SALDO SVALUTAZIONI E RETTIFICHE DI VALORE ATTIV.FINANZ.(E)	-918.554	-1.500.000	581.446

INPGI
Conto Economico

	Consuntivo 2022	Assestamento 2022	Scostamento cons/assest 2022
IMPOSTE DELL'ESERCIZIO			
1 IMPOSTE DELL'ESERCIZIO			
Imposte correnti sul reddito d'esercizio	160.317	300.000	-139.683
TOTALE IMPOSTE D'ESERCIZIO	160.317	300.000	-139.683
TOTALE IMPOSTE DELL'ESERCIZIO (F)	160.317	300.000	-139.683
AVANZO (DISAVANZO) DI GESTIONE (A+B-C+D+E-F)	41.768.943	38.569.400	3.199.543

INPGI

BILANCIO CONSUNTIVO 2022

CONTO ECONOMICO RICLASSIFICATO
DECRETO MEF del 27/03/2013

INPGI

Decreto del Ministero dell'Economia e delle Finanze del 27 marzo 2013 Conto Economico Civilistico	Consuntivo 2022	Consuntivo 2021	Scostamento consuntivo 2022/2021
A - VALORE DELLA PRODUZIONE			
1) - Ricavi e proventi per l'attività istituzionale	66.781.164	68.603.138	-1.821.975
a) - contributo ordinario dello Stato	0	0	0
b) - corrispettivi da contratto di servizio	0	0	0
b.1) con lo Stato	0	0	0
b.2) con le Regioni	0	0	0
b.3) con altri enti Pubblici	0	0	0
b.4) con l'Unione Europea	0	0	0
c) - contributi in conto esercizio	248.013	340.008	-91.995
c.1) con lo Stato	248.013	340.008	-91.995
c.2) con le Regioni	0	0	0
c.3) con altri enti Pubblici	0	0	0
c.4) con l'Unione Europea	0	0	0
d) - contributi da privati	0	0	0
e) - proventi fiscali e parafiscali	66.533.151	68.263.130	-1.729.979
f) - ricavi per cessioni di prodotti e prestazioni di servizi	0	0	0
2) - Variazione delle riman. dei prod. in corso di lavoraz. semilav. e finiti	0	0	0
3) - Variazione dei lavori in corso su ordinazione	0	0	0
4) - Incrementi di immobili per lavori interni	0	0	0
5) - Altri ricavi e proventi	214.415	15.711	198.705
a) quota contributi in conto capitale imputata all'esercizio	0	0	0
b) altri ricavi e proventi	214.415	15.711	198.705
TOTALE VALORE DELLA PRODUZIONE (A)	66.995.579	68.618.849	-1.623.270
B - COSTI DELLA PRODUZIONE			
6) - per materie prime, sussidiarie, consumo e merci	19.355	0	19.355
7) - Per servizi	17.064.719	20.374.808	-3.310.090
a) erogazione di servizi istituzionali	10.513.213	10.299.014	214.198
b) acquisizione di servizi	5.631.891	9.790.818	-4.158.927
c) consulenze, collaborazioni, altre prestazioni lavoro	189.117	87.765	101.352
d) compensi ad organi di amministrazione e di controllo	730.498	197.211	533.287
8) - Per godimento di beni di terzi	58.601	0	58.601
9) - Per il Personale	4.346.123	0	4.346.123
a) salari e stipendi	2.997.548	0	2.997.548
b) oneri sociali	806.537	0	806.537
c) trattamento di fine rapporto	258.929	0	258.929
d) trattamento di quiescenza e simili	122.903	0	122.903
e) altri costi	160.206	0	160.206
10) - Ammortamenti e svalutazioni	1.014.461	1.636.352	-621.891
a) ammortamento immobilizzazioni immateriali	7.573	0	7.573
b) ammortamento immobilizzazioni materiali	88.334	0	88.334
c) altre svalutazioni delle immobilizzazioni	0	0	0
d) svalutaz. crediti compresi nell'attivo circolante e delle disponibilità	918.554	1.636.352	-717.798
11) - Variaz. delle rimanenze materie prime, sussidiarie, consumo e merci	0	0	0
12) - Accantonamento per rischi	10.000	10.000	0
13) - Altri accantonamenti	1.095.362	870.216	225.147
14) - Oneri diversi di gestione	352.276	828.368	-476.092
a) oneri per provvedimenti di contenimento della spesa pubblica	0	0	0
b) altri oneri diversi di gestione	352.276	828.368	-476.092
TOTALE COSTI DELLA PRODUZIONE (B)	23.960.897	23.719.744	241.153
DIFFERENZA TRA VALORE E COSTI DELLA PRODUZIONE (A-B)	43.034.682	44.899.105	-1.864.423
C - PROVENTI ED ONERI FINANZIARI			
15) - Proventi da partecipazioni, con separata indicazione di quelli relativi ad imprese controllate e collegate e di quelli relativi a controllanti e a imprese sottoposte al controllo di queste ultime	0	0	0
16) - Altri proventi finanziari	1.280.253	3.854.559	-2.574.306
a) da crediti iscritti nelle immobilizzazioni con separata indicazione di quelli da imprese controllate e collegate e di quelli da controllanti e da imprese sottoposte al controllo di queste ultime	4.387	7.881	-3.494
b) da titoli iscritti nelle immobilizzaz. che non costituiscono partecipazioni	1.273.793	3.846.463	-2.572.670
c) da titoli iscritti nell'attivo circolante che non costituiscono	0	0	0
d) proventi diversi dai precedenti, con separata indicazione di quelli da imprese controllate e collegate e di quelli da controllanti e da imprese sottoposte al controllo di queste ultime	2.073	216	1.858
17) - Interessi ed altri oneri finanziari	2.427.407	146.986	2.280.422
a) Interessi passivi	538	449	89
b) oneri per la copertura perdite di imprese controllate e collegate	0	0	0
c) altri interessi ed oneri finanziari	2.426.869	146.537	2.280.332
17 bis) - Utili e perdite su cambi	58.685	60.509	-1.824
a) Utili su cambi	58.685	60.527	-1.842
b) Perdite su cambi	0	18	-18
TOTALE PROVENTI ED ONERI FINANZIARI (15+16-17+-17bis)	-1.088.469	3.768.082	-4.856.552

INPGI

Decreto del Ministero dell'Economia e delle Finanze del 27 marzo 2013 Conto Economico Civilistico	Consuntivo 2022	Consuntivo 2021	Scostamento consuntivo 2022/2021
D - RETTIFICHE DI VALORE DI ATTIVITA' E PASSIVITA' FINANZIARIE			
18) - Rivalutazioni	0	0	0
a) di partecipazioni	0	0	0
b) di immobilizzazioni finanziarie che non costituiscono partecipazioni	0	0	0
c) di titoli iscritti nell'attivo circolante che non costituiscono partecipazioni	0	0	0
19) - Svalutazioni	0	2.193.905	-2.193.905
a) di partecipazioni	0	0	0
b) di immobilizzazioni finanziarie che non costituiscono partecipazioni	0	2.193.905	-2.193.905
c) di titoli iscritti nell'attivo circolante che non costituiscono partecipazioni	0	0	0
TOTALE RETTIFICHE DI VALORE (18-19)	0	-2.193.905	2.193.905
E - PROVENTI ED ONERI STRAORDINARI			
20) - Proventi, con separata indicazione delle plusval. da alienaz. i cui ricavi non sono iscrivibili alla voce "altri ricavi e proventi"	101	176	-75
21) - Oneri, con separata indicazione delle minusval. da alienaz. i cui effetti contabili non sono iscrivibili alla voce "oneri diversi di gestione" e delle imposte relative ad esercizi precedenti	17.053	4.338	12.716
TOTALE DELLE PARTITE STRAORDINARIE (20-21)	-16.952	-4.162	-12.790
RISULTATO PRIMA DELLE IMPOSTE	41.929.260	46.469.120	-4.539.859
22) - Imposte dell'esercizio, correnti, differite ed anticipate	160.317	0	160.317
AVANZO (DISAVANZO) ECONOMICO DELL'ESERCIZIO	41.768.943	46.469.120	-4.700.177

INPGI

BILANCIO CONSUNTIVO 2022

CONTO ECONOMICO RICLASSIFICATO
DECRETO MEF del 27/03/2013
CONFRONTATO CON ASSESTAMENTO 2022

INPGI

Decreto del Ministero dell'Economia e delle Finanze del 27 marzo 2013 Conto Economico Civilistico	Consuntivo 2022	Assestamento 2022	Scostamento cons/assest 2022
A - VALORE DELLA PRODUZIONE			
1) - Ricavi e proventi per l'attività istituzionale	66.781.164	62.848.000	3.933.164
a) - contributo ordinario dello Stato	0	0	0
b) - corrispettivi da contratto di servizio	0	0	0
b.1) con lo Stato	0	0	0
b.2) con le Regioni	0	0	0
b.3) con altri enti Pubblici	0	0	0
b.4) con l'Unione Europea	0	0	0
c) - contributi in conto esercizio	248.013	286.000	-37.987
c.1) con lo Stato	248.013	286.000	-37.987
c.2) con le Regioni	0	0	0
c.3) con altri enti Pubblici	0	0	0
c.4) con l'Unione Europea	0	0	0
d) - contributi da privati	0	0	0
e) - proventi fiscali e parafiscali	66.533.151	62.562.000	3.971.151
f) - ricavi per cessioni di prodotti e prestazioni di servizi	0	0	0
2) - Variazione delle riman. dei prod. in corso di lavoraz, semilav. e finiti	0	0	0
3) - Variazione dei lavori in corso su ordinazione	0	0	0
4) - Incrementi di immobili per lavori interni	0	0	0
5) - Altri ricavi e proventi	214.415	140.200	74.215
a) quota contributi in conto capitale imputata all'esercizio	0	0	0
b) altri ricavi e proventi	214.415	140.200	74.215
TOTALE VALORE DELLA PRODUZIONE (A)	66.995.579	62.988.200	4.007.379
B - COSTI DELLA PRODUZIONE			
6) - per materie prime, sussidiarie, consumo e merci	19.355	27.000	-7.645
7) - Per servizi	17.064.719	17.431.550	-366.831
a) erogazione di servizi istituzionali	10.513.213	10.803.000	-289.787
b) acquisizione di servizi	5.631.891	5.745.450	-113.559
c) consulenze, collaborazioni, altre prestazioni lavoro	189.117	162.500	26.617
d) compensi ad organi di amministrazione e di controllo	730.498	720.600	9.898
8) - Per godimento di beni di terzi	58.601	57.000	1.601
9) - Per il Personale	4.346.123	4.711.000	-364.877
a) salari e stipendi	2.997.548	3.030.000	-32.452
b) oneri sociali	806.537	892.500	-85.963
c) trattamento di fine rapporto	258.929	300.000	-41.071
d) trattamento di quiescenza e simili	122.903	145.000	-22.097
e) altri costi	160.206	343.500	-183.294
10) - Ammortamenti e svalutazioni	1.014.461	1.594.300	-579.839
a) ammortamento immobilizzazioni immateriali	7.573	5.000	2.573
b) ammortamento immobilizzazioni materiali	88.334	89.300	-966
c) altre svalutazioni delle immobilizzazioni	0	0	0
d) svalutaz. crediti compresi nell'attivo circolante e delle disponibilità	918.554	1.500.000	-581.446
11) - Variaz. delle rimanenze materie prime, sussidiarie, consumo e merci	0	0	0
12) - Accantonamento per rischi	10.000	20.000	-10.000
13) - Altri accantonamenti	1.095.362	664.500	430.862
14) - Oneri diversi di gestione	352.276	986.450	-634.174
a) oneri per provvedimenti di contenimento della spesa pubblica	0	0	0
b) altri oneri diversi di gestione	352.276	986.450	-634.174
TOTALE COSTI DELLA PRODUZIONE (B)	23.960.897	25.491.800	-1.530.903
DIFFERENZA TRA VALORE E COSTI DELLA PRODUZIONE (A-B)	43.034.682	37.496.400	5.538.282
C - PROVENTI ED ONERI FINANZIARI			
15) - Proventi da partecipazioni, con separata indicazione di quelli relativi ad imprese controllate e collegate e di quelli relativi a controllanti e a imprese sottoposte al controllo di queste ultime	0	0	0
16) - Altri proventi finanziari	1.280.253	3.705.400	-2.425.147
a) da crediti iscritti nelle immobilizzazioni con separata indicazione di quelli da imprese controllate e collegate e di quelli da controllanti e da imprese sottoposte al controllo di queste ultime	4.387	4.400	-13
b) da titoli iscritti nelle immobilizzaz. che non costituiscono partecipazioni	1.273.793	2.000.000	-726.207
c) da titoli iscritti nell'attivo circolante che non costituiscono	0	1.700.000	-1.700.000
d) proventi diversi dai precedenti, con separata indicazione di quelli da imprese controllate e collegate e di quelli da controllanti e da imprese sottoposte al controllo di queste ultime	2.073	1.000	1.073
17) - Interessi ed oneri finanziari	2.427.407	2.442.900	-15.493
a) Interessi passivi	538	600	-62
b) oneri per la copertura perdite di imprese controllate e collegate	0	0	0
c) altri interessi ed oneri finanziari	2.426.869	2.442.300	-15.431
17 bis) - Utili e perdite su cambi	58.685	4.500	54.185
a) Utili su cambi	58.685	4.500	54.185
b) Perdite su cambi	0	0	0
TOTALE PROVENTI ED ONERI FINANZIARI (15+16-17+-17bis)	-1.088.469	1.267.000	-2.355.469

INPGI

Decreto del Ministero dell'Economia e delle Finanze del 27 marzo 2013 Conto Economico Civilistico	Consuntivo 2022	Assestamento 2022	Scostamento cons/assest 2022
D - RETTIFICHE DI VALORE DI ATTIVITA' E PASSIVITA' FINANZIARIE			
18) - Rivalutazioni	0	0	0
a) di partecipazioni	0	0	0
b) di immobilizzazioni finanziarie che non costituiscono partecipazioni	0	0	0
c) di titoli iscritti nell'attivo circolante che non costituiscono partecipazioni	0	0	0
19) - Svalutazioni	0	0	0
a) di partecipazioni	0	0	0
b) di immobilizzazioni finanziarie che non costituiscono partecipazioni	0	0	0
c) di titoli iscritti nell'attivo circolante che non costituiscono partecipazioni	0	0	0
TOTALE RETTIFICHE DI VALORE (18-19)	0	0	0
E - PROVENTI ED ONERI STRAORDINARI			
20) - Proventi, con separata indicazione delle plusval. da alienaz. i cui ricavi non sono iscrivibili alla voce "altri ricavi e proventi"	101	106.000	-105.899
21) - Oneri, con separata indicazione delle minusval. da alienaz. i cui effetti contabili non sono iscrivibili alla voce "oneri diversi di gestione" e delle imposte relative ad esercizi precedenti	17.053	0	17.053
TOTALE DELLE PARTITE STRAORDINARIE (20-21)	-16.952	106.000	-122.952
RISULTATO PRIMA DELLE IMPOSTE	41.929.260	38.869.400	3.059.860
22) - Imposte dell'esercizio, correnti, differite ed anticipate	160.317	300.000	-139.683
AVANZO (DISAVANZO) ECONOMICO DELL'ESERCIZIO	41.768.943	38.569.400	3.199.543

INPGI

BILANCIO CONSUNTIVO 2022

QUADRO DI RACCORDO DEL CONTO
ECONOMICO RICLASSIFICATO
DECRETO MEF del 27/03/2013

INPGI		Consuntivo 2022	Consuntivo 2021	
A - VALORE DELLA PRODUZIONE				
1)- Ricavi e proventi per l'attività istituzionale		66.781.164	68.603.138	
a) - contributo ordinario dello Stato		0	0	
b) - corrispettivi da contratto di servizio		0	0	
c) - contributi in conto Stato		0	0	
d) - contributi in conto Regioni		0	0	
e) - contributi in conto Unione Europea		0	0	
f) - contributi in conto esercizio		248.013	340.008	
Gestione previdenziale LP e carico dello Stato		215.268	300.027	GESTIONE PREVIDENZIALE - RICAVI - ALTRI RICAVI - CONTRIBUTI DALLLO STATO PER ONERI DI MATERNITA' FISCALIZZATI ANTICIPATI
Contributo maternità LP a carico dello Stato		32.757	39.981	GESTIONE PREVIDENZIALE - RICAVI - ALTRI RICAVI - CONTRIBUTI DALLLO STATO PER ONERI DI MATERNITA' FISCALIZZATI ANTICIPATI
c-2) con le Regioni		0	0	
c-3) con altri enti pubblici		0	0	
c-4) con altri enti privati		0	0	
d) - contributi da privati		0	0	
e) - proventi fiscali e parafiscali		66.533.151	68.263.130	
Contributo Soggettivo		20.716.251	23.015.735	GESTIONE PREVIDENZIALE - RICAVI - CONTRIBUTI OBBLIGATORI - LAVORO LIBERO PROFESSIONALE - CONTRIBUTI DELL'ANNO - CONTRIBUTO SOGGETTIVO
Contributo integrativo anni precedenti		12.659.960	10.899.811	GESTIONE PREVIDENZIALE - RICAVI - CONTRIBUTI OBBLIGATORI - LAVORO LIBERO PROFESSIONALE - CONTRIBUTI DELL'ANNO - CONTRIBUTO INTEGRATIVO
Contributo Integrativo anni precedenti		443.182	443.182	GESTIONE PREVIDENZIALE - RICAVI - CONTRIBUTI OBBLIGATORI - LAVORO LIBERO PROFESSIONALE - CONTRIBUTI ANNI PRECEDENTI - CONTRIBUTO INTEGRATIVO
Contributo Maternità		290.485	581.532	GESTIONE PREVIDENZIALE - RICAVI - CONTRIBUTI OBBLIGATORI - LAVORO LIBERO PROFESSIONALE - CONTRIBUTI DELL'ANNO - CONTRIBUTO MATERNITÀ
Contributo Maternità		0	0	GESTIONE PREVIDENZIALE - RICAVI - CONTRIBUTI OBBLIGATORI - LAVORO LIBERO PROFESSIONALE - CONTRIBUTI ANNI PRECEDENTI - CONTRIBUTO MATERNITÀ
Contributi NAS anni precedenti		14.956.455	10.171.728	GESTIONE PREVIDENZIALE - RICAVI - CONTRIBUTI OBBLIGATORI - COLLABORAZIONI COORDINATE E CONTINUATIVE - CONTRIBUTI ANNI PRECEDENTI - CONTRIBUTI NAS
Contributi NAS anni precedenti		8.914	640	GESTIONE PREVIDENZIALE - RICAVI - CONTRIBUTI NON OBBLIGATORI - COLLABORAZIONI COORDINATE E CONTINUATIVE - CONTRIBUTI ANNI PRECEDENTI - CONTRIBUTI NAS
Contributi prosecuzione volontaria		1.971.598	2.063.444	GESTIONE PREVIDENZIALE - RICAVI - CONTRIBUTI NON OBBLIGATORI - LAVORO LIBERO PROFESSIONALE - CONTRIBUTI DELL'ANNO - CONTRIBUTI PROSECUZIONE VOLONTARIA
Contributo aggiuntivo (art.3 Regpl.)		758.462	827.194	GESTIONE PREVIDENZIALE - RICAVI - CONTRIBUTI NON OBBLIGATORI - LAVORO LIBERO PROFESSIONALE - CONTRIBUTI DELL'ANNO - CONTRIBUTO AGGIUNTIVO
Ricavo per il periodo contributivo		5.640.910	9.975.183	GESTIONE PREVIDENZIALE - RICAVI - CONTRIBUTI NON OBBLIGATORI - COLLABORAZIONI COORDINATE E CONTINUATIVE - RISCOGLIAMENTO PERIODI CONTRIBUTIVI
Ricavo per il periodo contributivo assicurativi cooao		118.022	50.569	GESTIONE PREVIDENZIALE - RICAVI - SANZIONI ED INTERESSI - LAVORO LIBERO PROFESSIONALE - SANZIONI CIVILI ED INTERESSI
Interessi di rifezzo		940.531	1.274.773	GESTIONE PREVIDENZIALE - RICAVI - SANZIONI ED INTERESSI - LAVORO LIBERO PROFESSIONALE - SANZIONI CIVILI ED INTERESSI
Sanzioni civili ed interessi riscattori cooao		248.287	188.921	GESTIONE PREVIDENZIALE - RICAVI - SANZIONI ED INTERESSI - COLLABORAZIONI COORDINATE E CONTINUATIVE - SANZIONI CIVILI ED INTERESSI
Interessi fiscali e riconsungimenti cooao		32.148	134.187	GESTIONE PREVIDENZIALE - RICAVI - SANZIONI ED INTERESSI - COLLABORAZIONI COORDINATE E CONTINUATIVE - SANZIONI CIVILI ED INTERESSI
Contributi per prest assai. Tempoo cooao		858.954	889.223	GESTIONE PREVIDENZIALE - RICAVI - CONTRIBUTI OBBLIGATORI - COLLABORAZIONI COORDINATE E CONTINUATIVE - CONTRIBUTI DELL'ANNO - CONTRIBUTI PRESTAZIONI ASSISTENZIALI TEMPORANEE
Contributi per prest assai. Trnni cooao		25.144	25.144	GESTIONE PREVIDENZIALE - RICAVI - CONTRIBUTI OBBLIGATORI - COLLABORAZIONI COORDINATE E CONTINUATIVE - CONTRIBUTI ANNI PRECEDENTI - CONTRIBUTI PRESTAZIONI ASSISTENZIALI TEMPORANEE
Contributi assicurazione infortuni cooao alp		14.678	12.144	GESTIONE PREVIDENZIALE - RICAVI - CONTRIBUTI OBBLIGATORI - COLLABORAZIONI COORDINATE E CONTINUATIVE - CONTRIBUTI ANNI PRECEDENTI - CONTRIBUTI ASSICURAZIONE INFORTUNI
Contributi Solidarietà Pensioni L. 147/2013		0	0	GESTIONE PREVIDENZIALE - RICAVI - CONTRIBUTI OBBLIGATORI - COLLABORAZIONI COORDINATE E CONTINUATIVE - CONTRIBUTI ANNI PRECEDENTI - CONTRIBUTI ASSICURAZIONE INFORTUNI
Contributi Solidarietà Pensioni Riforma previdenziale 2016		0	0	GESTIONE PREVIDENZIALE - RICAVI - CONTRIBUTI OBBLIGATORI - COLLABORAZIONI COORDINATE E CONTINUATIVE - CONTRIBUTI ANNI PRECEDENTI - CONTRIBUTI ASSICURAZIONE INFORTUNI
Riserva prestazioni inforn		0	0	GESTIONE PREVIDENZIALE - RICAVI - CONTRIBUTI OBBLIGATORI - COLLABORAZIONI COORDINATE E CONTINUATIVE - CONTRIBUTI ANNI PRECEDENTI - CONTRIBUTI ASSICURAZIONE INFORTUNI
0)- ricavi per cessioni di prodotti e prestazioni di servizi		0	0	
2)- Variazione delle riman dei prod in corso di lavorazione e finiti		0	0	
3) - Variazione dei lavori in corso su ordinazione		0	0	
4)- Incrementi di immobili per lavori interni		0	0	
5) - Altri ricavi e proventi		214.415	15.711	
a) quota contributi in conto capitale imputata all'esercizio		214.415	15.711	
b) altri ricavi e proventi		214.415	15.711	
Recupero spese legali		20.549	7.328	ALTRI PROVENTI ED ONERI - PROVENTI - RECUPERO SPESE LEGALI
Recupero spese gen ann ne		172.980	8.301	ALTRI PROVENTI ED ONERI - PROVENTI - RECUPERO SPESE GENERALI DI AMMINISTRAZIONE
Altri ricavi e proventi		53	0	ALTRI PROVENTI ED ONERI - PROVENTI - ALTRI PROVENTI
Albiom del Anzordanenti attivi selpnd		0	0	ALTRI PROVENTI ED ONERI - PROVENTI - ATTIVITÀ COMMERCIALE
Serv. generali invest finanzia		20.000	0	ALTRI PROVENTI ED ONERI - PROVENTI - ALTRI PROVENTI
Provenienza beni ammortali		1.500	0	ALTRI PROVENTI ED ONERI - PROVENTI - ALTRI PROVENTI
Copertura F do prest provid assist temporane		0	0	GESTIONE PREVIDENZIALE - RICAVI - UTILIZZO FONDI - COLLABORAZIONI COORDINATE E CONTINUATIVE - COPERTURA FONDO PRESTAZIONI PREVIDENZIALI ED ASSISTENZIALI TEMPORANEE
Copertura F do infornnati co oo.		152	81	ALTRI PROVENTI ED ONERI - PROVENTI - ALTRI PROVENTI
Albiom ed Anzordanenti attivi		0	0	ALTRI PROVENTI ED ONERI - PROVENTI - ALTRI PROVENTI
TOTALE VALORE DELLA PRODUZIONE		66.995.579	68.618.849	
B - COSTI DELLA PRODUZIONE				
6) - per materie prime, sussidiarie, consumo e merci		19.355	0	COSTI DI STRUTTURA - BENI E SERVIZI - CANCELLERIA E MATERIALE DI CONSUMO
Libri riviste e giornali		14.999	0	COSTI DI STRUTTURA - BENI E SERVIZI - CANCELLERIA E MATERIALE DI CONSUMO
Costi di struttura - Beni e Servizi - Cancelleria e materiale di consumo		1.999	0	COSTI DI STRUTTURA - BENI E SERVIZI - CANCELLERIA E MATERIALE DI CONSUMO
Costi di struttura - Beni e Servizi - Cancelleria e materiale di consumo		0	0	COSTI DI STRUTTURA - BENI E SERVIZI - CANCELLERIA E MATERIALE DI CONSUMO
Costi di struttura - Beni e Servizi - Cancelleria e materiale di consumo		0	0	COSTI DI STRUTTURA - BENI E SERVIZI - CANCELLERIA E MATERIALE DI CONSUMO
Costi di struttura - Beni e Servizi - Cancelleria e materiale di consumo		0	0	COSTI DI STRUTTURA - BENI E SERVIZI - CANCELLERIA E MATERIALE DI CONSUMO
Costi di struttura - Beni e Servizi - Cancelleria e materiale di consumo		0	0	COSTI DI STRUTTURA - BENI E SERVIZI - CANCELLERIA E MATERIALE DI

INPGI		Consuntivo 2022	Consuntivo 2021	RACCORDO COLLOCAZIONE CONTI SU SCHEMA DI CONTO ECONOMICO GESTIONALE INPGI
7) - Per servizi		17.064.719	20.374.808	
Rendita erogazione di servizi istituzionali		10.513.213	10.299.010	
Liquidazione in capitale		5.492.525	5.492.525	GESTIONE PREVIDENZIALE - COSTI - PRESTAZIONI OBBLIGATORIE - PENSIONI - PENSIONI INVS
Indennità di disoccupazione		548.678	548.678	GESTIONE PREVIDENZIALE - COSTI - PRESTAZIONI OBBLIGATORIE - PENSIONI - LIQUIDAZIONE IN CAPITALE
Trattamenti di infortunio		170.530	136.597	GESTIONE PREVIDENZIALE - COSTI - PRESTAZIONI OBBLIGATORIE - PRESTAZIONI ASSISTENZIALI TEMPORANEE PER LE COLLABORAZIONI COORDINATE E CONTINUATIVE - TRATTAMENTI DI DISOCCUPAZIONE
Assegno infortuni		1.044.390	1.044.390	GESTIONE PREVIDENZIALE - COSTI - PRESTAZIONI OBBLIGATORIE - PRESTAZIONI ASSISTENZIALI TEMPORANEE PER LE COLLABORAZIONI COORDINATE E CONTINUATIVE - GESTIONE INFORTUNI
Assegno nucleo familiare Cocco		32.967	14.967	GESTIONE PREVIDENZIALE - COSTI - PRESTAZIONI OBBLIGATORIE - PRESTAZIONI ASSISTENZIALI TEMPORANEE PER LE COLLABORAZIONI COORDINATE E CONTINUATIVE - ASSI NUCLEO FAMILIARE
Indennità di malattia e dipendenza ospedaliera Cocco		28.825	28.825	GESTIONE PREVIDENZIALE - COSTI - PRESTAZIONI OBBLIGATORIE - PRESTAZIONI ASSISTENZIALI TEMPORANEE PER LE COLLABORAZIONI COORDINATE E CONTINUATIVE - INDENNITÀ DI MALATTIA E DEGENZA OSPEDALIERA
Rimborso contributi non dovuti		86.995	86.995	GESTIONE PREVIDENZIALE - COSTI - ALTRI COSTI - ALTRI COSTI GESTIONE PREVIDENZIALE
Contributo oggettivo standard Casaghi		15.970	15.970	GESTIONE PREVIDENZIALE - COSTI - ALTRI COSTI - TRATTAMENTO CONTIBUITI LEGGE 48/90
Indem. Una Triumvir integrazion covid 19 (500 euro)		40.027	702.284	GESTIONE PREVIDENZIALE - COSTI - ALTRI COSTI - TRASFERIMENTO CONTIBUITI LEGGE 48/90
Indem. Congedo straordinario Covid 19 LP		0	0	GESTIONE PREVIDENZIALE - COSTI - ALTRI COSTI - ALTRI COSTI GESTIONE PREVIDENZIALE
Indem. Congedo straordinario Covid 19 Cocco		215.240	215.240	GESTIONE PREVIDENZIALE - COSTI - ALTRI COSTI - ALTRI COSTI GESTIONE PREVIDENZIALE
Indem. Congedo straordinario Covid 19 Cocco		32.757	39.881	GESTIONE PREVIDENZIALE - COSTI - ALTRI COSTI - ONERI DI MATERIA FISCALIZZANTI ANTICIPATI A CARICO DELLO STATO
Indem. Matriella Cocco a carico dello Stato		0	0	GESTIONE PREVIDENZIALE - COSTI - ALTRI COSTI - ONERI DI MATERIA FISCALIZZANTI ANTICIPATI A CARICO DELLO STATO
D) Acquisizione di servizi		5.631.891	9.790.818	
Stecori organi statuari		129.395	129.395	0 COSTI DI STRUTTURA - ORGANI DELL'ENTE - ELEZIONI ORGANI STATUARI
Manut. stand. attrezz. tec. e inform.		0	0	0 COSTI DI STRUTTURA - BENI E SERVIZI - MANUTENZIONE E ASSISTENZA ATTREZZATURE TECNICHE INFORMATICHE
Spese postelegrafiche		49.666	54.054	0 COSTI DI STRUTTURA - BENI E SERVIZI - SPESE POSTALI E TELEMATICHE
Spese riunioni organi statuari		7.418	0	0 COSTI DI STRUTTURA - ORGANI DELL'ENTE - SPESE DI FUNZIONAMENTO COMMISSIONI
Revisione e certificazione bilancio		36.141	36.141	0 COSTI DI STRUTTURA - BENI E SERVIZI - SPESE PER ACQUISIZIONE BENI E SERVIZI
Servizi telematici		28.590	2.490	0 COSTI DI STRUTTURA - BENI E SERVIZI - SPESE PER ACQUISIZIONE BENI E SERVIZI
Costi per servizi resi dalle associazioni stampa		537.530	27.817	0 COSTI DI STRUTTURA - SERVIZI DELLE ASSOCIAZIONI STAMPA - Costi per servizi resi dalle associazioni stampa
Spese di rappresentanza Presidenziali		0	0	0 COSTI DI STRUTTURA - ORGANI DELL'ENTE - SPESE DI RAPPRESENTANZA
Spese per studi indagini e rilevazioni		44.989	0	0 COSTI DI STRUTTURA - BENI E SERVIZI - SPESE PER ACQUISIZIONE BENI E SERVIZI
Canoni acqua		1.361	0	0 COSTI DI STRUTTURA - BENI E SERVIZI - UTENZE E SPESE FUNZIONAMENTO SEDI
Energia elettrica per illuminazione		132.209	0	0 COSTI DI STRUTTURA - BENI E SERVIZI - UTENZE E SPESE FUNZIONAMENTO SEDI
Contributo da riscaldamento		9.809	0	0 COSTI DI STRUTTURA - BENI E SERVIZI - UTENZE E SPESE FUNZIONAMENTO SEDI
Pulizie		53.863	0	0 COSTI DI STRUTTURA - BENI E SERVIZI - UTENZE E SPESE FUNZIONAMENTO SEDI
Spese per rappresentanza istituzionali		3.469	0	0 COSTI DI STRUTTURA - ORGANI DELL'ENTE - SPESE DI RAPPRESENTANZA
Spese per altri beni e servizi		57.788	0	0 COSTI DI STRUTTURA - BENI E SERVIZI - ALTRE SPESE PER ACQUISIZIONE BENI E SERVIZI
Assicurazioni		5.650	3.843	0 COSTI DI STRUTTURA - BENI E SERVIZI - PREMI DI ASSICURAZIONE
Canarie e assicurazione autovetture		1.683	0	0 COSTI DI STRUTTURA - BENI E SERVIZI - COSTI DELLE AUTOVEETURE
Lavaggi autovetture		263	0	0 COSTI DI STRUTTURA - BENI E SERVIZI - COSTI DELLE AUTOVEETURE
Noleggio autovetture		10.530	0	0 COSTI DI STRUTTURA - BENI E SERVIZI - COSTI DELLE AUTOVEETURE
Manutenzione e riparazione locali e impianti		9.474	0	0 COSTI DI STRUTTURA - BENI E SERVIZI - MANUTENZIONE E RIPARAZIONE LOCALI E IMPIANTI
Rimborso e manutenzione parti meccaniche		27.447	0	0 COSTI DI STRUTTURA - BENI E SERVIZI - MANUTENZIONE E RIPARAZIONE LOCALI E IMPIANTI
Rimborso studi indagini e rilevazioni		0	0	0 COSTI DI STRUTTURA - ALTRI COSTI - ALTRE SPESE
Trasporti vari		7.613	0	0 COSTI DI STRUTTURA - BENI E SERVIZI - SPESE PER CONSULENZE LEGALI FISCALI PREVIDENZIALI ED ATTUARIALI
Pubblicazione rivista istituto		17.566	0	0 COSTI DI STRUTTURA - BENI E SERVIZI - ALTRE SPESE PER ACQUISIZIONE BENI E SERVIZI
Spese per associazioni e organizzazioni		1.140	0	0 COSTI DI STRUTTURA - BENI E SERVIZI - ALTRE SPESE PER ACQUISIZIONE BENI E SERVIZI
Convegni e conbri. Iniziative culturali editoriali		3.250	0	0 COSTI DI STRUTTURA - BENI E SERVIZI - ALTRE SPESE PER ACQUISIZIONE BENI E SERVIZI
Spese per vertenze legali		100.087	3.669	0 COSTI DI STRUTTURA - ALTRI COSTI - SPESE LEGALI
Raddoppio costo del personale indiretto		3.081.154	7.445.983	0 COSTI DI STRUTTURA - RADDOPPIO COSTI INDEBITI DA INPGI - RADDOPPIO COSTI DA INPGI
Raddoppio utilizzo locali e imposte		1.231.703	2.416	0 COSTI DI STRUTTURA - RADDOPPIO COSTI INDEBITI DA INPGI - RADDOPPIO COSTI DA INPGI
Raddoppio costi anni precedenti		0	0	0 COSTI DI STRUTTURA - RADDOPPIO COSTI INDEBITI DA INPGI - RADDOPPIO COSTI DA INPGI
Assicurazioni su onerosi prestiti		189.110	0	0 GESTIONE PATRIMONIALE - ONERI - ONERI SU FINANZIAMENTI DI PRESTITI - ONERI SULLA CONCESSIONE DI PRESTITI
Consulenze, collaborazioni, altre prestazioni lavoro		35.963	87.765	0 COSTI DI STRUTTURA - BENI E SERVIZI - SPESE PER CONSULENZE LEGALI FISCALI PREVIDENZIALI ED ATTUARIALI
Consulenze tecniche		1.951	0	0 COSTI DI STRUTTURA - BENI E SERVIZI - SPESE PER CONSULENZE LEGALI FISCALI PREVIDENZIALI ED ATTUARIALI
Consulenze varie		90.569	79.618	0 COSTI DI STRUTTURA - BENI E SERVIZI - SPESE PER ALTRE CONSULENZE
Spese per legali esterni		58.412	8.143	0 COSTI DI STRUTTURA - ALTRI COSTI - SPESE LEGALI
G) Compensi ad organi di amministrazione e di controllo		730.498	1.97.211	
Indennità alla Presidenza		108.102	0	0 COSTI DI STRUTTURA - ORGANI DELL'ENTE - COMPENSI E INDENNITÀ A CARICO DEGLI ORGANI COLLEGIALI
Compensi (gettoni) Organi Collegiali		240	0	0 COSTI DI STRUTTURA - ORGANI DELL'ENTE - COMPENSI E INDENNITÀ A CARICO DEGLI ORGANI COLLEGIALI
Compensi (gettoni) Collegio Sindacale		304	0	0 COSTI DI STRUTTURA - ORGANI DELL'ENTE - COMPENSI E INDENNITÀ AL COLLEGIO DEI SINDACI
Indennità Collegio Sindacale		123.238	0	0 COSTI DI STRUTTURA - ORGANI DELL'ENTE - COMPENSI E INDENNITÀ AL COLLEGIO DEI SINDACI
Rimborso spese Organi Collegiali		60.108	0	0 COSTI DI STRUTTURA - ORGANI DELL'ENTE - RIMORSI SPESE ORGANI COLLEGIALI E COLLEGIO SINACALE
Rimborso spese Collegio Sindacale		4.910	0	0 COSTI DI STRUTTURA - ORGANI DELL'ENTE - RIMORSI SPESE ORGANI COLLEGIALI E COLLEGIO SINACALE
Indennità Organi Collegiali		55.554	124.970	0 COSTI DI STRUTTURA - ORGANI DELL'ENTE - COMPENSI E INDENNITÀ A CARICO DEGLI ORGANI COLLEGIALI
Compensi (gettoni) Collegio Sindacale		20.778	0	0 COSTI DI STRUTTURA - ORGANI DELL'ENTE - COMPENSI E INDENNITÀ AL COLLEGIO DEI SINDACI
Indennità Collegio Sindacale		268	42.288	0 COSTI DI STRUTTURA - ORGANI DELL'ENTE - COMPENSI E INDENNITÀ AL COLLEGIO DEI SINDACI
Rimborso spese Organi Collegiali		3.863	11	0 COSTI DI STRUTTURA - ORGANI DELL'ENTE - RIMORSI SPESE ORGANI COLLEGIALI E COLLEGIO SINACALE
Rimborso spese Collegio Sindacale		0	0	0 COSTI DI STRUTTURA - ORGANI DELL'ENTE - RIMORSI SPESE ORGANI COLLEGIALI E COLLEGIO SINACALE
INPS - Contributi OO CC		0	0	0 COSTI DI STRUTTURA - ORGANI DELL'ENTE - ONERI PREVIDENZIALI E ASSISTENZIALI

[illegible]

QUADRO DI RACCORDO SCHEMA DECRETO MEF 27 MARZO 2013

INPGI	Consuntivo 2022	Consuntivo 2021	RACCORDO COLLOCAZIONE CONTI SU SCHEMA DI CONTO ECONOMICO GESTIONALE INPGI
o) altre svalutazioni delle immobilizzazioni	0	0	
0) valori crediti dell'attivo circolante e delle disponibilità liquide	918.554	1.636.352	
Svalutazione crediti per contributi	918.554	1.636.352	SVALUTAZIONI E RETTIFICHE DI VALORE DI ATTIVITÀ E PASSIVITÀ FINANZIARIE - SVALUTAZIONI - SVALUTAZIONE CREDITI
11)- Variaz. delle rimanenze materie prime, sussidiarie, consumo e merci	0	0	
13)- Accantonamento per rischi	10.000	10.000	
Accant. Fondo Garanzia Prestiti	0	0	0 GESTIONE PATRIMONIALE - ONERI - ONERI SU FINANZIAMENTI DI PRESTITI - ONERI SULLA CONCESSIONE DI PRESTITI
Accant. Fondo Garanzia Prestiti solidali	10.000	10.000	0 GESTIONE PATRIMONIALE - ONERI - ONERI SU FINANZIAMENTI DI PRESTITI - ONERI SULLA CONCESSIONE DI PRESTITI
Accant. Fondo rischi	0	0	0 ALTRI PROVENTI ED ONERI - ONERI - ALTRI ONERI
13)- Altri accantonamenti	1.095.362	870.216	
Accantonam. F. do indennità maternità	284.332	0	0 GESTIONE PREVIDENZIALE - COSTI - ACCANTONAMENTI AI FONDI PRESTAZIONI ASSISTENZIALI - LAVORO LIBERO PROFESSIONALE - ACCANTONAMENTO AL FONDO INDENNITÀ MATERNITÀ
Accant. al Fondo prestaz. assist. temporanee	547.262	608.117	0 GESTIONE PREVIDENZIALE - COSTI - ACCANTONAMENTI AI FONDI PRESTAZIONI ASSISTENZIALI - COLLABORAZIONI COORDINATE E CONTINUATIVE - ACCANTONAMENTO AL FONDO PRESTAZIONI ASSISTENZIALI TEMPORANEE
Accant. al Fondo infortuni co.co.	263.779	262.089	0 GESTIONE PREVIDENZIALE - COSTI - ACCANTONAMENTI AI FONDI PRESTAZIONI ASSISTENZIALI - COLLABORAZIONI COORDINATE E CONTINUATIVE - ACCANTONAMENTO AL FONDO PRESTAZIONI ASSISTENZIALI TEMPORANEE
14)- Oneri diversi di gestione	352.276	828.368	
a) oneri per provvedimenti di contenimento della spesa pubblica	0	0	
Oneri viatico razionalizzazione consumi interni	352.276	828.368	0 ALTRI PROVENTI ED ONERI - ONERI - ALTRI ONERI
Accantonamenti sanitari infortuni co.co.	671	744	0 GESTIONE PREVIDENZIALE - COSTI - PRESTAZIONI OBBLIGATORIE - PRESTAZIONI ASSISTENZIALI TEMPORANEE PER LE COLLABORAZIONI COORDINATE E CONTINUATIVE - GESTIONE INFORTUNI
Accantonamenti sanitari pensioni invalidità	1.733	2.022	0 GESTIONE PREVIDENZIALE - COSTI - ALTRI COSTI - GESTIONE PREVIDENZIALE
Certificati	30	0	0 COSTI DI STRUTTURA - BENI E SERVIZI - ALTRE SPESE PER L'ACQUISIZIONE DI BENI E SERVIZI
Contributi per la gestione dei rischi assicurativi	3.032	0	0 COSTI DI STRUTTURA - BENI E SERVIZI - COSTI DELLE AUTOVETTURE
Bali.Francia e premessa accesso autovetture	0	0	0 COSTI DI STRUTTURA - BENI E SERVIZI - COSTI DELLE AUTOVETTURE
Contravvenzioni	0	416	0 ALTRI PROVENTI ED ONERI - ONERI - IMPOSTE TASSE E TRIBUTI VARI
Boli e tasse varie	584	224	224 GESTIONE PATRIMONIALE - ONERI - ONERI FINANZIARI - ONERI GESTIONE MOBILIARE - ONERI TRIBUTARI DELLA GESTIONE MOBILIARE
Boli e tasse portafoglio titoli	224	0	0 GESTIONE PATRIMONIALE - ONERI - ONERI FINANZIARI - ONERI GESTIONE MOBILIARE - ONERI TRIBUTARI DELLA GESTIONE MOBILIARE
Imposte e tasse da regime di risc. amministrato	320.797	824.688	824.688 GESTIONE PATRIMONIALE - ONERI - ONERI FINANZIARI - ONERI GESTIONE MOBILIARE - ONERI TRIBUTARI DELLA GESTIONE MOBILIARE
Imposte e tasse da regime di risparmio gestito	0	0	0 GESTIONE PATRIMONIALE - ONERI - ONERI FINANZIARI - ONERI GESTIONE MOBILIARE - ONERI TRIBUTARI DELLA GESTIONE MOBILIARE
Minusvalenze beni strumentali	0	0	0 ALTRI PROVENTI ED ONERI - ONERI - ALTRI ONERI
Abbuoni ed arrotondamenti passivi stipendi	1	0	0 ALTRI PROVENTI ED ONERI - ONERI - ALTRI ONERI
Abbuoni ed arrotondamenti passivi contributi	262	371	0 ALTRI PROVENTI ED ONERI - ONERI - ALTRI ONERI
Abbuoni ed Arrotondamenti passivi dip.	0	0	0 ALTRI PROVENTI ED ONERI - ONERI - ALTRI ONERI
TOTALE COSTI DELLA PRODUZIONE	23.960.897	23.719.744	
DIFFERENZA TRA VALORE E COSTI DELLA PRODUZIONE	43.034.682	44.899.105	
C - PROVENTI ED ONERI FINANZIARI			
16)- Proventi da partecipazioni, con separata indicazione di quelli relativi ad imprese controllate e collegate	0	0	
16)- Altri proventi finanziari	1.360.253	3.854.559	
a) da crediti iscritti nelle immobilizz. con separata indicaz. di quelli da imprese controllate e collegate e di quelli da controllate	4.387	7.683	
Interessi attivi su prestiti	4.387	7.683	0 GESTIONE PATRIMONIALE - PROVENTI - PROVENTI SU FINANZIAMENTI DI PRESTITI - INTERESSI ATTIVI SU PRESTITI
Rivalutazione anticipi TFR Legge 140/98	0	0	0 GESTIONE PATRIMONIALE - PROVENTI - PROVENTI SU FINANZIAMENTI DI PRESTITI - RECUPERO SPESE GESTIONE PRESTITI
b) da titoli iscritti nelle immobilizz. che non costituiscono partecipaz.	1.273.793	3.846.463	0 GESTIONE PATRIMONIALE - PROVENTI - PROVENTI SU FINANZIAMENTI DI PRESTITI - ALTRI PROVENTI
Utile su titoli a più termine	1.273.793	3.846.463	0 GESTIONE PATRIMONIALE - PROVENTI - PROVENTI FINANZIARI - PROVENTI GESTIONE MOBILIARE - UTILI DA NEGOZIAZIONE E PROVENTI DA CAMBI
c) da titoli iscritti nell'attivo circolante che non costituiscono partecipazioni	0	0	0 GESTIONE PATRIMONIALE - PROVENTI - PROVENTI FINANZIARI - PROVENTI GESTIONE MOBILIARE - UTILI DA NEGOZIAZIONE E PROVENTI DA CAMBI
Interessi attivi su titoli a breve	0	0	0 GESTIONE PATRIMONIALE - PROVENTI - PROVENTI FINANZIARI - PROVENTI GESTIONE MOBILIARE - UTILI DA NEGOZIAZIONE E PROVENTI DA CAMBI
Interessi attivi su titoli a medio termine	0	0	0 GESTIONE PATRIMONIALE - PROVENTI - PROVENTI FINANZIARI - PROVENTI GESTIONE MOBILIARE - UTILI DA NEGOZIAZIONE E PROVENTI DA CAMBI
Dividend su titoli azionari	0	0	0 GESTIONE PATRIMONIALE - PROVENTI - PROVENTI FINANZIARI - PROVENTI GESTIONE MOBILIARE - UTILI DA NEGOZIAZIONE E PROVENTI DA CAMBI
Utile su titoli a breve	0	0	0 GESTIONE PATRIMONIALE - PROVENTI - PROVENTI FINANZIARI - PROVENTI GESTIONE MOBILIARE - UTILI DA NEGOZIAZIONE E PROVENTI DA CAMBI
Utile su titoli azionari	0	0	0 GESTIONE PATRIMONIALE - PROVENTI - PROVENTI FINANZIARI - PROVENTI GESTIONE MOBILIARE - UTILI DA NEGOZIAZIONE E PROVENTI DA CAMBI
d) proventi diversi dai precedenti, con separata indicazione di quelli da imprese controllate e collegate e di quelli da controllati	2.073	216	
Interessi attivi bancari	1.764	0	0 GESTIONE PATRIMONIALE - PROVENTI - PROVENTI FINANZIARI - ALTRI PROVENTI FINANZIARI - INTERESSI ATTIVI SU DEPOSITI E CONTI CORRENTI
Rivalutazione strum. finanziari derivati	0	0	0 SVALUTAZIONI E RETTIFICHE DI VALORE DI ATTIVITÀ E PASSIVITÀ FINANZIARIE - RIVALUTAZIONI - RIVALUTAZIONE TITOLI E STRUMENTI DERIVATI
Interessi attivi su titoli a medio termine	30	216	216 INTERESSI ATTIVI SU DEPOSITI E CONTI CORRENTI
Interessi attivi su titoli a più termine	0	0	0 GESTIONE PATRIMONIALE - PROVENTI - PROVENTI SU FINANZIAMENTI DI PRESTITI - INTERESSI DI MORA E RATEOZO
Interessi attivi su operaz. P/T	0	0	0 GESTIONE PATRIMONIALE - PROVENTI - PROVENTI FINANZIARI - PROVENTI GESTIONE MOBILIARE - UTILI DA NEGOZIAZIONE E PROVENTI DA CAMBI
Interessi attivi postali	0	0	0 GESTIONE PATRIMONIALE - PROVENTI - PROVENTI FINANZIARI - ALTRI PROVENTI FINANZIARI - INTERESSI ATTIVI SU DEPOSITI E CONTI CORRENTI
17)- Interessi ed altri oneri finanziari	2.427.407	146.986	
a) interessi passivi	538	449	
Interessi Legali Gest. Previe	26	0	0 GESTIONE PREVIDENZIALE - COSTI - ALTRI COSTI - ALTRI COSTI GESTIONE PREVIDENZIALE
Interessi passivi bancari	512	449	0 GESTIONE PATRIMONIALE - ONERI FINANZIARI - SPESE PER COMMISSIONI ED INTERESSI BANCARI E POSTALI

QUADRO DI RACCORDO SCHEMA DECRETO MEF 27 MARZO 2013

INPGI

BILANCIO CONSUNTIVO 2022

RENDICONTO FINANZIARIO

RENDICONTO FINANZIARIO OIC 10		
INPGI	2022	2021
A. Flussi finanziari derivanti dalla gestione reddituale		
Utile (perdita) dell'esercizio	41.768.943	46.469.120
Imposte sul reddito	160.317	0
Interessi passivi/(interessi attivi)	1.147.154	-3.707.574
(Dividendi)	0	0
(Plusvalenze)/minusvalenze derivanti dalla cessione di attività	-1.500	0
1. Utile (perdita) dell'esercizio prima d'imposte sul reddito, interessi, dividendi e plus/minusvalenze da cessione	43.074.914	42.761.546
Accantonamenti ai fondi	2.282.845	2.516.568
Ammortamenti delle immobilizzazioni	95.907	0
Svalutazioni per perdite durevoli di valore	0	0
Rettifiche attività e passività finanziarie da strumenti derivati	0	0
Altre rettifiche per elementi non monetari	0	2.193.905
Rettifiche per elementi non monetari che non hanno avuto contropartita nel capitale circolante netto	2.378.752	4.710.473
2. Flusso finanziario prima delle variazioni del ccn	45.453.666	47.472.019
Decremento/(incremento) delle rimanenze	0	0
Decremento/(incremento) dei crediti vs clienti (anche intragruppo)	169.067	-5.554.306
Incremento/(decremento) dei debiti verso fornitori (anche intragruppo)	405.077	5.950
Decremento/(incremento) ratei e risconti attivi	-31.352	15.520
Incremento/(decremento) ratei e risconti passivi	0	0
Altre variazioni del capitale circolante netto	4.461.379	1.275.081
Flussi finanziari da variazioni del capitale circolante netto	5.004.171	-4.257.755
3. Flusso finanziario dopo le variazioni del ccn	50.457.837	43.214.264
Interessi incassati/(pagati)	-1.151.236	3.699.723
(Imposte sul reddito pagate)	-9.379	0
Dividendi incassati	0	0
(Utilizzo dei fondi)	-564.907	-869.616
Flussi Finanziari da Altre rettifiche	-1.725.522	2.830.107
Flusso finanziario della gestione reddituale (A)	48.732.315	46.044.371
B. Flussi finanziari derivanti dall'attività d'investimento		
(Investimenti)	-13.831.455	0
Prezzo di realizzo disinvestimenti	1.500	0
Immobilizzazioni materiali	-13.829.955	0
(Investimenti)	-37.841	0
Prezzo di realizzo disinvestimenti	0	0
Immobilizzazioni immateriali	-37.841	0
(Investimenti)	-30.484.259	-26.668.202
Prezzo di realizzo disinvestimenti	17.154.700	10.742.729
Interessi attivi da Immob. Finanziarie	4.082	7.851
Immobilizzazioni finanziarie	-13.325.477	-15.917.622
(Investimenti)	-40.000.000	-15.011.856
Prezzo di realizzo disinvestimenti	0	0
Interessi attivi da Att. Fin. non immobilizzate	0	0
Attività finanziarie non immobilizzate	-40.000.000	-15.011.856
Acquisizione di rami d'azienda al netto delle disponibilità liquide	0	0
Cessione di rami d'azienda al netto delle disponibilità liquide	0	0
Flusso finanziario dell'attività di investimento (B)	-67.193.273	-30.929.478
C. Flussi finanziari derivanti dall'attività di finanziamento		
Incremento (decremento) debiti a breve verso banche	30.341	4.005
Accensione finanziamenti	0	0
Rimborso finanziamenti	0	0
Oneri finanziari da finanziamenti	0	0
Oneri finanziari per derivati su finanziamenti	0	0
Flussi finanziari da Mezzi di Terzi	30.341	4.005
Aumento di capitale e riserve a pagamento	0	0
Rimborso di capitale e riserve a pagamento	0	0
Cessione (acquisto) di azioni proprie	0	0
Dividendi (e acconti su dividendi) pagati	0	0
Flussi da finanziari da Mezzi Propri	0	0
Flusso finanziario dell'attività di finanziamento (C)	30.341	4.005
Disponibilità liquide (inizio periodo)	57.022.918	41.904.020
Incremento (decremento) disponibilità liquide (A ± B ± C)	-18.430.617	15.118.898
Disponibilità liquide (fine periodo)	38.592.301	57.022.918

INPGI

BILANCIO CONSUNTIVO 2022

PIANO DEGLI INDICATORI
E RAPPORTO SUI RISULTATI

Piano degli indicatori e dei risultati attesi di bilancio
(art.2, comma 4, lettera D, del DM 27 marzo 2013)

MISSIONE 25	POLITICHE PREVIDENZIALI
PROGRAMMA 3	PREVIDENZA OBBLIGATORIA E COMPLEMENTARE, ASSICURAZIONI SOCIALI
Obiettivo	ADEGUATEZZA DELLE PRESTAZIONI
Descrizione sintetica	Conservare nel lungo periodo sostenibilità finanziaria garantendo adeguatezza delle prestazioni alle generazioni future. Le attività si sostanziano in iniziative di studio volte a produrre sia proposte concrete nell'ambito dell'adeguatezza sia nella definizione di nuovi strumenti di welfare.
Arco temporale previsto per la realizzazione	Quadriennale - Con revisione annuale dello stato di avanzamento
Portatori di interesse	Stakeholder
Risorse finanziarie da utilizzare per la realizzazione dell'obiettivo	-
Centro di responsabilità	Organo di governo
Numero indicatori	2

Indicatore	- Pensione media - tasso di sostituzione
Tipologia	Indicatore di risultato (output)
Unità di misura	Euro
Metodo di calcolo	-
Fonte dei dati	- Diverse
Valori target (risultato atteso)	- Pensione Media crescente - Tasso di sostituzione crescente
Valori a Consuntivo	Pensione Media Annuale: 2.729 Euro Tasso di Sostituzione: 24,67 %

MISSIONE 32	SERVIZI ISTITUZIONALI E GENERALI DELLE AMMINISTRAZIONI PUBBLICHE
PROGRAMMA 3	SERVIZI GENERALI, FORMATIVI ED APPROVVIGIONAMENTI PER LE AMMINISTRAZIONI PUBBLICHE
Obiettivo	INCREMENTO EFFICIENZA E QUALITA'
Descrizione sintetica	Realizzare una maggiore razionalizzazione delle risorse che conduca al decremento delle spese di funzionamento e all'accrescimento della qualità nell'erogazione dei servizi agli iscritti.
Arco temporale previsto per la realizzazione	Annuale
Portatori di interesse	Stakeholder
Risorse finanziarie da utilizzare per la realizzazione dell'obiettivo	-
Centro di responsabilità	Servizi Ente
Numero indicatori	1

Indicatore	- Indice di Efficienza Amministrativa
Tipologia	Indicatore di risultato (output)
Unità di misura	%
Metodo di calcolo	Analisi degli scostamenti
Fonte dei dati	Dati di Consuntivo e previsionali
Valori target (risultato atteso)	- trend decrescente
Valori a Consuntivo	16,29%

MISSIONE 32	SERVIZI ISTITUZIONALI E GENERALI DELLE AMMINISTRAZIONI PUBBLICHE
PROGRAMMA 2	INDIRIZZO POLITICO
Obiettivo	RIFORMA DELLO STATUTO
Descrizione sintetica	Realizzare una governance più agile che risponda meglio alle necessità operative della struttura. Semplificare il sistema elettorale sia in termini di funzionalità che economicità.
Arco temporale previsto per la realizzazione	Biennale
Portatori di interesse	Stakeholder
Risorse finanziarie da utilizzare per la realizzazione dell'obiettivo	-
Centro di responsabilità	Organi di governo
Numero indicatori	1

Indicatore	- Stato di avanzamento delle fasi di processo
Tipologia	Indicatore di risultato (output)
Unità di misura	%
Metodo di calcolo	-
Fonte dei dati	-
Valori target (risultato atteso)	Realizzazione al 100% dello Nuovo Statuto
Valori a Consuntivo	50%

INPGI

BILANCIO CONSUNTIVO 2022

**CONTO CONSUNTIVO
IN TERMINI DI CASSA**

CONTO CONSUNTIVO IN TERMINI DI CASSA
ENTRATE

Livello	Descrizione codice economico	2022
I	Entrate correnti di natura tributaria, contributiva e perequativa	67.162.280
II	Tributi	-
III	Imposte, tasse e proventi assimilati	-
III	Contributi sociali e premi	67.162.280
III	Contributi sociali e premi a carico del datore di lavoro e dei lavoratori	67.162.280
III	Contributi sociali a carico delle persone non occupate	-
I	Trasferimenti correnti	12.442.419
II	Trasferimenti correnti	12.442.419
III	Trasferimenti correnti da Amministrazioni pubbliche	12.442.419
III	Trasferimenti correnti da Famiglie	-
III	Trasferimenti correnti da Imprese	-
III	Trasferimenti correnti da Istituzioni Sociali Private	-
III	Trasferimenti correnti dall'Unione Europea e dal Resto del Mondo	-
I	Entrate extratributarie	3.893.458
II	Vendita di beni e servizi e proventi derivanti dalla gestione dei beni	182.985
III	Vendita di beni	-
III	Vendita di servizi	182.985
III	Proventi derivanti dalla gestione dei beni	-
II	Proventi derivanti dall'attività di controllo e repressione delle irregolarità e degli illeciti	-
III	Entrate da amministrazioni pubbliche derivanti dall'attività di controllo e repressione delle irregolarità e degli illeciti	-
III	Entrate da famiglie derivanti dall'attività di controllo e repressione irregolarità e illeciti	-
II	Interessi attivi	18.363
III	Interessi attivi da titoli o finanziamenti a breve termine	-
III	Interessi attivi da titoli o finanziamenti a medio-lungo termine	15.992
III	Altri interessi attivi	2.371
II	Altre entrate da redditi da capitale	1.273.793
III	Rendimenti da fondi comuni di investimento	-
III	Entrate derivanti dalla distribuzione di dividendi	1.273.793
III	Entrate derivanti dalla distribuzione di utili e avanzi	-
III	Altre entrate da redditi da capitale	-
II	Rimborsi e altre entrate correnti	2.418.316
III	Indennizzi di assicurazione	-
III	Rimborsi in entrata	68.316
III	Altre entrate correnti n.a.c.	2.350.000
I	Entrate in conto capitale	1.500
II	Tributi in conto capitale	-
III	Altre imposte in conto capitale	-
II	Contributi agli investimenti	-
III	Contributi agli investimenti da amministrazioni pubbliche	-
III	Contributi agli investimenti da Famiglie	-
III	Contributi agli investimenti da Imprese	-
III	Contributi agli investimenti da Istituzioni Sociali Private	-
III	Contributi agli investimenti dall'Unione Europea e dal Resto del Mondo	-
II	Trasferimenti in conto capitale	-
III	Trasferimenti in conto capitale per assunzione di debiti dell'amministrazione da parte di amministrazioni pubbliche	-
III	Trasferimenti in conto capitale per assunzione di debiti dell'amministrazione da parte di Famiglie	-
III	Trasferimenti in conto capitale per assunzione di debiti dell'amministrazione da parte di Imprese	-
III	Trasferimenti in conto capitale per assunzione di debiti dell'amministrazione da parte di Istituzioni Sociali Private	-
III	Trasferimenti in conto capitale per assunzione di debiti dell'amministrazione da parte dell'Unione Europea e del Resto del Mondo	-
III	Trasferimenti in conto capitale per cancellazione di crediti dell'amministrazione da parte di amministrazioni pubbliche	-
III	Trasferimenti in conto capitale per cancellazione di crediti dell'amministrazione da parte di Famiglie	-
III	Trasferimenti in conto capitale per cancellazione di crediti dell'amministrazione da parte di Imprese	-
III	Trasferimenti in conto capitale per cancellazione di crediti dell'amministrazione da parte di Istituzioni Sociali Private	-
III	Trasferimenti in conto capitale per cancellazione di crediti dell'amministrazione da parte dell'Unione Europea e del Resto del Mondo	-
III	Trasferimenti in conto capitale per escussione di garanzie senza rivalsa da parte di amministrazioni pubbliche	-
III	Trasferimenti in conto capitale per escussione di garanzie senza rivalsa da parte di Famiglie	-
III	Trasferimenti in conto capitale per escussione di garanzie senza rivalsa da parte di Imprese	-
III	Trasferimenti in conto capitale per escussione di garanzie senza rivalsa da parte di Istituzioni Sociali Private	-
III	Trasferimenti in conto capitale per escussione di garanzie senza rivalsa da parte dell'Unione Europea e del Resto del Mondo	-
III	Altri trasferimenti in conto capitale da Amministrazioni pubbliche	-
III	Altri trasferimenti in conto capitale da Famiglie	-
III	Altri trasferimenti in conto capitale da Imprese	-
III	Altri trasferimenti in conto capitale da Istituzioni Sociali Private	-
III	Altri trasferimenti in conto capitale dall'Unione Europea e dal Resto del Mondo	-
II	Entrate da alienazione di beni materiali e immateriali	1.500
III	Alienazione di beni materiali	1.500
III	Cessione di Terreni e di beni materiali non prodotti	-
III	Alienazione di beni immateriali	-
II	Altre entrate in conto capitale	-
III	Entrate derivanti da conferimento immobili a fondi immobiliari	-
III	Altre entrate in conto capitale n.a.c.	-
I	Entrate da riduzione di attività finanziarie	1.655.838
II	Alienazione di attività finanziarie	1.450.369
III	Alienazione di azioni e partecipazioni e conferimenti di capitale	-
III	Alienazione di fondi comuni di investimento	1.450.369
III	Alienazione di titoli obbligazionari a breve termine	-
III	Alienazione di titoli obbligazionari a medio-lungo termine	-
II	Riscossione crediti di breve termine	-
III	Riscossione crediti di breve termine a tasso agevolato da Amministrazioni Pubbliche	-
III	Riscossione crediti di breve termine a tasso agevolato da Famiglie	-
III	Riscossione crediti di breve termine a tasso agevolato da Imprese	-
III	Riscossione crediti di breve termine a tasso agevolato da Istituzioni Sociali Private	-
III	Riscossione crediti di breve termine a tasso agevolato da dall'Unione Europea e dal Resto del Mondo	-
III	Riscossione crediti di breve termine a tasso non agevolato da Amministrazioni Pubbliche	-
III	Riscossione crediti di breve termine a tasso non agevolato da Famiglie	-
III	Riscossione crediti di breve termine a tasso non agevolato da Imprese	-
III	Riscossione crediti di breve termine a tasso non agevolato da Istituzioni Sociali Private	-

CONTO CONSUNTIVO IN TERMINI DI CASSA
ENTRATE

Livello	Descrizione codice economico	2022
III	Riscossione crediti di breve termine a tasso non agevolato dall'Unione Europea e dal Resto del Mondo	-
II	Riscossione crediti di medio-lungo termine	205.469
III	Riscossione crediti di medio-lungo termine a tasso agevolato da Amministrazioni pubbliche	-
III	Riscossione crediti di medio-lungo termine a tasso agevolato da Famiglie	-
III	Riscossione crediti di medio-lungo termine a tasso agevolato da Imprese	-
III	Riscossione crediti di medio-lungo termine a tasso agevolato da Istituzioni Sociali Private	-
III	Riscossione crediti di medio-lungo termine a tasso agevolato dall'Unione Europea e dal Resto del Mondo	-
III	Riscossione crediti di medio-lungo termine a tasso non agevolato da Amministrazioni pubbliche	-
III	Riscossione crediti di medio-lungo termine a tasso non agevolato da Famiglie	205.469
III	Riscossione crediti di medio-lungo termine a tasso non agevolato da Imprese	-
III	Riscossione crediti di medio-lungo termine a tasso non agevolato da Istituzioni Sociali Private	-
III	Riscossione crediti di medio-lungo termine a tasso non agevolato dall'Unione Europea e dal Resto del Mondo	-
III	Riscossione crediti sorti a seguito di escussione di garanzie in favore di Amministrazioni Pubbliche	-
III	Riscossione crediti sorti a seguito di escussione di garanzie in favore di Famiglie	-
III	Riscossione crediti sorti a seguito di escussione di garanzie in favore di Imprese	-
III	Riscossione crediti sorti a seguito di escussione di garanzie in favore di Istituzioni Sociali Private	-
III	Riscossione crediti sorti a seguito di escussione di garanzie in favore dell'Unione Europea e del Resto del Mondo	-
II	Altre entrate per riduzione di attività finanziarie	-
III	Riduzione di altre attività finanziarie verso Amministrazioni Pubbliche	-
III	Riduzione di altre attività finanziarie verso Famiglie	-
III	Riduzione di altre attività finanziarie verso Imprese	-
III	Riduzione di altre attività finanziarie verso Istituzioni Sociali Private	-
III	Riduzione di altre attività finanziarie verso Unione Europea e Resto del Mondo	-
III	Prelevio dai conti di tesoreria statale diversi dalla Tesoreria Unica	-
III	Prelevi da depositi bancari	-
I	Accensione prestiti	-
II	Emissione di titoli obbligazionari	-
III	Emissione di titoli obbligazionari a breve termine	-
III	Emissione di titoli obbligazionari a medio-lungo termine	-
II	Accensione prestiti a breve termine	-
III	Finanziamenti a breve termine	-
III	Anticipazioni	-
II	Accensione mutui e altri finanziamenti medio-lungo termine	-
III	Accensione mutui e altri finanziamenti medio-lungo termine	-
III	Accensione prestiti da attualizzazione Contributi Pluriennali	-
III	Accensione prestiti a seguito di escussione di garanzie in favore dell'amministrazione	-
II	Altre forme di indebitamento	-
III	Accensione Prestiti - Leasing finanziario	-
III	Accensione Prestiti - Operazioni di cartolarizzazione	-
III	Accensione prestiti - Derivati	-
I	Anticipazioni da Istituto tesoriere/cassiere	-
I	Entrate per conto terzi e partite di giro	3.808.634
II	Entrate per partite di giro	3.078.123
III	Altre ritenute	1.946.120
III	Ritenute su redditi da lavoro dipendente	1.067.587
III	Ritenute su redditi da lavoro autonomo	64.417
III	Altre entrate per partite di giro	-
II	Entrate per conto terzi	730.510
III	Rimborsi per acquisto di beni e servizi per conto terzi	-
III	Trasferimenti per conto terzi ricevuti da Amministrazioni pubbliche	415.218
III	Trasferimenti per conto terzi da altri settori	242.902
III	Depositi di/presto terzi	-
III	Riscossione imposte e tributi per conto terzi	72.391
III	Altre entrate per conto terzi	-

TOTALE GENERALE ENTRATE

88.964.129

CONTO CONSUNTIVO IN TERMINI DI CASSA
USCITE

Livello		Descrizione codice economico	Missione 25 Politiche Previdenziali					Missione 32 Servizi istituzionali e generali delle amministrazioni pubbliche		Missione 099 Servizi per conto terzi e partite di giro	TOTALE SPESE
			Programma 3 Previdenza obbligatoria e complementare, assicurazioni sociali					Programma 3 Servizi e affari generali per le amministrazioni di competenza		Programma 001 Servizi per conto terzi e partite di giro	
			Divisione 10 Protezione sociale					Divisione 10 Protezione sociale		Divisione 10 Protezione sociale	
			Gruppo 1 INVALIDITÀ	Gruppo 2 VECCHIAIA	Gruppo 3 SUPERSTITI	Gruppo 4 FAMIGLIA	Gruppo 5 DISOCCUPAZIONE	Programma 2 Indirizzo politico		Programma 3 Divisione 10 Protezione sociale	
I	Spese correnti	-	28.079.275	-	-	-	-	591.839	3.889.063	-	32.551.177
II	Redditi da lavoro dipendente	-	2.329.468	-	-	-	-	591.839	3.889.063	-	6.810.360
III	Rimborsi lordi	-	2.081.829	-	-	-	-	573.971	3.475.643	-	6.131.442
III	Contributi sociali a carico dell'ente	-	247.629	-	-	-	-	17.868	413.420	-	678.917
II	Imposte, tasse a carico dell'ente	-	435.430	-	-	-	-	-	-	-	435.430
III	Imposte, tasse a carico dell'ente	-	435.430	-	-	-	-	-	-	-	435.430
II	Acquisto di beni e servizi	-	1.859.376	-	-	-	-	-	-	-	1.859.376
III	Acquisto di beni non sanitari	-	8.372	-	-	-	-	-	-	-	8.372
III	Acquisto di beni sanitari	-	-	-	-	-	-	-	-	-	-
III	Acquisto di servizi non sanitari	-	-	-	-	-	-	-	-	-	-
III	Acquisto di servizi sanitari e socio assistenziali	-	1.321.293	-	-	-	-	-	-	-	1.321.293
II	Trasferimenti correnti	-	529.711	-	-	-	-	-	-	-	529.711
III	Trasferimenti correnti a Amministrazioni Pubbliche	-	865.246	-	-	-	-	-	-	-	865.246
III	Trasferimenti correnti a Famiglie	-	10.104.373	-	-	-	-	-	-	-	10.104.373
III	Trasferimenti correnti a Imprese	-	-	-	-	-	-	-	-	-	-
III	Trasferimenti correnti a Istituzioni Sociali Private	-	-	-	-	-	-	-	-	-	-
III	Trasferimenti correnti versati all'Unione Europea e al resto del Mondo	-	2.052.308	-	-	-	-	-	-	-	2.052.308
II	Interessi passivi	-	3.593	-	-	-	-	-	-	-	3.593
III	Interessi passivi su titoli obbligazionari a breve termine	-	-	-	-	-	-	-	-	-	-
III	Interessi passivi su titoli obbligazionari a medio lungo termine	-	-	-	-	-	-	-	-	-	-
III	Interessi su finanziamenti a breve termine	-	-	-	-	-	-	-	-	-	-
III	Interessi su mutui e altri finanziamenti a medio lungo termine	-	-	-	-	-	-	-	-	-	-
III	Altri interessi passivi	-	3.593	-	-	-	-	-	-	-	3.593
II	Altre spese per redditi da capitale	-	-	-	-	-	-	-	-	-	-
III	Utili e avanzi distribuiti in uscita	-	-	-	-	-	-	-	-	-	-
III	Diritti reali di godimento e servizi onerosi	-	-	-	-	-	-	-	-	-	-
III	Altre spese per redditi da capitale n.a.c.	-	-	-	-	-	-	-	-	-	-
II	Rimborsi e poste correttive delle entrate	-	443.488	-	-	-	-	-	-	-	443.488
III	Rimborsi per spese di personale (comando, distacco, fuori ruolo, convenzioni, ecc...)	-	-	-	-	-	-	-	-	-	-
III	Rimborsi di imposte in uscita	-	-	-	-	-	-	-	-	-	-
III	Rimborsi di trasferimenti all'Unione Europea	-	-	-	-	-	-	-	-	-	-
III	Altri rimborsi di somme non dovute o incassate in eccesso	-	443.488	-	-	-	-	-	-	-	443.488
II	Altre spese correnti	-	9.577.004	-	-	-	-	-	-	-	9.577.004
III	Fondi di riserva e altri accantonamenti	-	-	-	-	-	-	-	-	-	-
III	Versamenti IVA a debito	-	-	-	-	-	-	-	-	-	-
III	Premi di assicurazione	-	7.648	-	-	-	-	-	-	-	7.648
III	Spese dovute a sanzioni	-	-	-	-	-	-	-	-	-	-
III	Altre spese correnti n.a.c.	-	9.969.356	-	-	-	-	-	-	-	9.969.356

CONTO CONSUNTIVO IN TERMINI DI CASSA
USCITE

Livello		Descrizione codice economico	Missione 25 Politiche Previdenziali					Missione 32 Servizi istituzionali e generali delle amministrazioni pubbliche		Missione 099 Servizi per conto terzi e partite di giro		TOTALE SPESE		
			Programma 3 Previdenza obbligatoria e complementare, assicurazioni sociali					Programma 2 Indirizzo politico		Programma 3 Servizi e affari generali per le amministrazioni di competenza			Programma 001 Servizi per conto terzi e partite di giro	
			Divisione 10 Protezione sociale					Divisione 10 Protezione sociale		Divisione 10 Protezione sociale				
			Gruppo 1 MALATTIA E INVALIDITA'	Gruppo 2 VECCHIAIA	Gruppo 3 SUPERSTITI	Gruppo 4 FAMIGLIA	Gruppo 5 DISOCCUPAZIONE	Gruppo 9 PROTEZIONE SOCIALE NON ALTRIMENTI CLASSIFICABILE	Gruppo 9 PROTEZIONE SOCIALE NON ALTRIMENTI CLASSIFICABILE	Gruppo 9 PROTEZIONE SOCIALE NON ALTRIMENTI CLASSIFICABILE	Gruppo 9 PROTEZIONE SOCIALE NON ALTRIMENTI CLASSIFICABILE			
I	Spese in conto capitale		-	162.672	-	-	-	-	-	-	-	162.672		
II	Tributi in conto capitale a carico dell'ente		-	-	-	-	-	-	-	-	-	-		
III	Tributi su lasciti e donazioni		-	-	-	-	-	-	-	-	-	-		
III	Altri tributi in conto capitale a carico dell'ente		-	-	-	-	-	-	-	-	-	-		
II	Investimenti fissi (ord. e acquisto di terreni)		162.672	-	-	-	-	-	-	-	-	162.672		
III	Beni materiali		162.327	-	-	-	-	-	-	-	-	162.327		
III	Terreni e beni materiali non prodotti		-	-	-	-	-	-	-	-	-	-		
III	Beni immateriali		-	345	-	-	-	-	-	-	-	345		
III	Beni materiali acquistati mediante operazioni di leasing finanziario		-	-	-	-	-	-	-	-	-	-		
III	Terreni e beni materiali non prodotti acquistati mediante operazioni di leasing finanziario		-	-	-	-	-	-	-	-	-	-		
III	Beni immateriali acquistati mediante operazioni di leasing finanziario		-	-	-	-	-	-	-	-	-	-		
II	Contributi agli investimenti		-	-	-	-	-	-	-	-	-	-		
III	Contributi agli investimenti a Amministrazioni pubbliche		-	-	-	-	-	-	-	-	-	-		
III	Contributi agli investimenti a Famiglie		-	-	-	-	-	-	-	-	-	-		
III	Contributi agli investimenti a Imprese		-	-	-	-	-	-	-	-	-	-		
III	Contributi agli investimenti a Istituzioni Sociali Private		-	-	-	-	-	-	-	-	-	-		
III	Contributi agli investimenti all'Unione europea e al Resto del Mondo		-	-	-	-	-	-	-	-	-	-		
II	Trasferimenti in conto capitale		-	-	-	-	-	-	-	-	-	-		
III	Trasferimenti in conto capitale per assunzione di debiti di Amministrazioni pubbliche		-	-	-	-	-	-	-	-	-	-		
III	Trasferimenti in conto capitale per assunzione di debiti di Famiglie		-	-	-	-	-	-	-	-	-	-		
III	Trasferimenti in conto capitale per assunzione di debiti di Imprese		-	-	-	-	-	-	-	-	-	-		
III	Trasferimenti in conto capitale per assunzione di debiti di Istituzioni Sociali Private		-	-	-	-	-	-	-	-	-	-		
III	Trasferimenti in conto capitale per assunzione di debiti dell'Unione Europea e del Resto del Mondo		-	-	-	-	-	-	-	-	-	-		
III	Trasferimenti in conto capitale per cancellazione di crediti verso Amministrazioni pubbliche		-	-	-	-	-	-	-	-	-	-		
III	Trasferimenti in conto capitale per cancellazione di crediti verso Famiglie		-	-	-	-	-	-	-	-	-	-		
III	Trasferimenti in conto capitale per cancellazione di crediti verso Imprese		-	-	-	-	-	-	-	-	-	-		
III	Trasferimenti in conto capitale per cancellazione di crediti verso Istituzioni Sociali Private		-	-	-	-	-	-	-	-	-	-		
III	Trasferimenti in conto capitale per cancellazione di crediti verso Unione Europea e Resto del Mondo		-	-	-	-	-	-	-	-	-	-		
III	Altri trasferimenti in conto capitale a Amministrazioni pubbliche		-	-	-	-	-	-	-	-	-	-		
III	Altri trasferimenti in conto capitale a Famiglie		-	-	-	-	-	-	-	-	-	-		
III	Altri trasferimenti in conto capitale a Imprese		-	-	-	-	-	-	-	-	-	-		
III	Altri trasferimenti in conto capitale a Istituzioni Sociali Private		-	-	-	-	-	-	-	-	-	-		
III	Altri trasferimenti in conto capitale all'Unione Europea e al Resto del Mondo		-	-	-	-	-	-	-	-	-	-		
II	Altre spese in conto capitale		-	-	-	-	-	-	-	-	-	-		
III	Fondi di riserva e altri accantonamenti in c/capitale		-	-	-	-	-	-	-	-	-	-		
III	Altre spese in conto capitale n.a.c.		-	-	-	-	-	-	-	-	-	-		

CONTO CONSUNTIVO IN TERMINI DI CASSA USCITE

Livello	Descrizione codice economico	Missioni 25 Politiche Previdenziali					Missione 32 Servizi istituzionali e generali delle amministrazioni pubbliche		Missione 099 Servizi per conto terzi e partite di giro		TOTALE SPESE
		Programma 3 Previdenza obbligatoria e complementare, assicurazioni sociali					Programma 2	Programma 3	Programma 001		
		Divisione 10 Protezione sociale					Divisione 10 Protezione sociale	Servizi e affari generali per le amministrazioni di competenza Divisione 10 Protezione sociale	Servizi per conto terzi e partite di giro Divisione 10 Protezione sociale		
		Gruppo 1 MALATTIA E INVALIDITÀ	Gruppo 2 VECCHIAIA	Gruppo 3 SUPERSTITI	Gruppo 4 FAMIGLIA	Gruppo 5 DISOCCUPAZIONE	Gruppo 9 PROTEZIONE SOCIALE NON ALTRIMENTI CLASSIFICABILE	Gruppo 9 PROTEZIONE SOCIALE NON ALTRIMENTI CLASSIFICABILE	Gruppo 9 PROTEZIONE SOCIALE NON ALTRIMENTI CLASSIFICABILE		
I	Spese per incremento attività finanziarie										
II	Acquisizione di attività finanziarie		70.483.072								70.483.072
III	Acquisizione di partecipazioni, azioni e conferimenti di capitale										
III	Acquisizioni di quote di fondi comuni di investimento										
III	Acquisizione di titoli obbligazionari a breve termine		70.483.072								
III	Acquisizione di titoli obbligazionari a medio-lungo termine										
II	Concessione crediti di breve termine										
III	Concessione crediti di breve periodo a tasso agevolato a Amministrazioni pubbliche										
III	Concessione crediti di breve periodo a tasso agevolato a Famiglie										
III	Concessione crediti di breve periodo a tasso agevolato a Imprese										
III	Concessione crediti di breve periodo a tasso agevolato a Istituzioni Sociali Private										
III	Concessione crediti di breve periodo a tasso agevolato a all'Unione Europea e al Resto del Mondo										
II	Concessione crediti di medio-lungo termine										
III	Concessione crediti di medio-lungo termine a tasso agevolato a Amministrazioni pubbliche										
III	Concessione crediti di medio-lungo termine a tasso agevolato a Famiglie										
III	Concessione crediti di medio-lungo termine a tasso agevolato a Imprese										
III	Concessione crediti di medio-lungo termine a tasso agevolato a Istituzioni Sociali Private										
III	Concessione crediti di medio-lungo termine a tasso agevolato all'Unione europea e al resto del Mondo										
III	Concessione crediti di medio-lungo termine a tasso non agevolato a Amministrazioni pubbliche										
III	Concessione crediti di medio-lungo termine a tasso non agevolato a Famiglie		-								
III	Concessione crediti di medio-lungo termine a tasso non agevolato a Imprese										
III	Concessione crediti di medio-lungo termine a tasso non agevolato a Istituzioni Sociali Private										
III	Concessione crediti di medio-lungo termine a tasso non agevolato all'Unione europea e al resto del Mondo										
III	Concessione crediti di medio-lungo termine a tasso non agevolato a Amministrazioni pubbliche										
III	Concessione crediti di medio-lungo termine a tasso non agevolato a Famiglie										
III	Concessione crediti di medio-lungo termine a tasso non agevolato a Imprese										
III	Concessione crediti di medio-lungo termine a tasso non agevolato a Istituzioni Sociali Private										
III	Concessione crediti di medio-lungo termine a tasso non agevolato all'Unione europea e al resto del Mondo										
III	Concessione crediti di medio-lungo termine a tasso non agevolato a Amministrazioni pubbliche										
III	Concessione crediti di medio-lungo termine a tasso non agevolato a Famiglie										
III	Concessione crediti di medio-lungo termine a tasso non agevolato a Imprese										
III	Concessione crediti di medio-lungo termine a tasso non agevolato a Istituzioni Sociali Private										
III	Concessione crediti di medio-lungo termine a tasso non agevolato all'Unione Europea e al resto del Mondo										
III	Concessione crediti di medio-lungo termine a tasso non agevolato a Amministrazioni pubbliche										
III	Concessione crediti di medio-lungo termine a tasso non agevolato a Famiglie										
III	Concessione crediti di medio-lungo termine a tasso non agevolato a Imprese										
III	Concessione crediti di medio-lungo termine a tasso non agevolato a Istituzioni Sociali Private										
III	Concessione crediti di medio-lungo termine a tasso non agevolato all'Unione Europea e al resto del Mondo										
III	Concessione crediti di medio-lungo termine a tasso non agevolato a Amministrazioni pubbliche										
III	Concessione crediti di medio-lungo termine a tasso non agevolato a Famiglie										
III	Concessione crediti di medio-lungo termine a tasso non agevolato a Imprese										
III	Concessione crediti di medio-lungo termine a tasso non agevolato a Istituzioni Sociali Private										
III	Concessione crediti di medio-lungo termine a tasso non agevolato all'Unione Europea e al resto del Mondo										
III	Concessione crediti di medio-lungo termine a tasso non agevolato a Amministrazioni pubbliche										
III	Concessione crediti di medio-lungo termine a tasso non agevolato a Famiglie										
III	Concessione crediti di medio-lungo termine a tasso non agevolato a Imprese										
III	Concessione crediti di medio-lungo termine a tasso non agevolato a Istituzioni Sociali Private										
III	Concessione crediti di medio-lungo termine a tasso non agevolato all'Unione Europea e al resto del Mondo										
III	Concessione crediti di medio-lungo termine a tasso non agevolato a Amministrazioni pubbliche										
III	Concessione crediti di medio-lungo termine a tasso non agevolato a Famiglie										
III	Concessione crediti di medio-lungo termine a tasso non agevolato a Imprese										
III	Concessione crediti di medio-lungo termine a tasso non agevolato a Istituzioni Sociali Private										
III	Concessione crediti di medio-lungo termine a tasso non agevolato all'Unione Europea e al resto del Mondo										
III	Concessione crediti di medio-lungo termine a tasso non agevolato a Amministrazioni pubbliche										
III	Concessione crediti di medio-lungo termine a tasso non agevolato a Famiglie										
III	Concessione crediti di medio-lungo termine a tasso non agevolato a Imprese										
III	Concessione crediti di medio-lungo termine a tasso non agevolato a Istituzioni Sociali Private										
III	Concessione crediti di medio-lungo termine a tasso non agevolato all'Unione Europea e al resto del Mondo										
III	Concessione crediti di medio-lungo termine a tasso non agevolato a Amministrazioni pubbliche										
III	Concessione crediti di medio-lungo termine a tasso non agevolato a Famiglie										
III	Concessione crediti di medio-lungo termine a tasso non agevolato a Imprese										
III	Concessione crediti di medio-lungo termine a tasso non agevolato a Istituzioni Sociali Private										
III	Concessione crediti di medio-lungo termine a tasso non agevolato all'Unione Europea e al resto del Mondo										
III	Concessione crediti di medio-lungo termine a tasso non agevolato a Amministrazioni pubbliche										
III	Concessione crediti di medio-lungo termine a tasso non agevolato a Famiglie										
III	Concessione crediti di medio-lungo termine a tasso non agevolato a Imprese										
III	Concessione crediti di medio-lungo termine a tasso non agevolato a Istituzioni Sociali Private										
III	Concessione crediti di medio-lungo termine a tasso non agevolato all'Unione Europea e al resto del Mondo										
III	Concessione crediti di medio-lungo termine a tasso non agevolato a Amministrazioni pubbliche										
III	Concessione crediti di medio-lungo termine a tasso non agevolato a Famiglie										
III	Concessione crediti di medio-lungo termine a tasso non agevolato a Imprese										
III	Concessione crediti di medio-lungo termine a tasso non agevolato a Istituzioni Sociali Private										
III	Concessione crediti di medio-lungo termine a tasso non agevolato all'Unione Europea e al resto del Mondo										
III	Concessione crediti di medio-lungo termine a tasso non agevolato a Amministrazioni pubbliche										
III	Concessione crediti di medio-lungo termine a tasso non agevolato a Famiglie										
III	Concessione crediti di medio-lungo termine a tasso non agevolato a Imprese										
III	Concessione crediti di medio-lungo termine a tasso non agevolato a Istituzioni Sociali Private										
III	Concessione crediti di medio-lungo termine a tasso non agevolato all'Unione Europea e al resto del Mondo										
III	Concessione crediti di medio-lungo termine a tasso non agevolato a Amministrazioni pubbliche										
III	Concessione crediti di medio-lungo termine a tasso non agevolato a Famiglie										
III	Concessione crediti di medio-lungo termine a tasso non agevolato a Imprese										
III	Concessione crediti di medio-lungo termine a tasso non agevolato a Istituzioni Sociali Private										
III	Concessione crediti di medio-lungo termine a tasso non agevolato all'Unione Europea e al resto del Mondo										
III	Concessione crediti di medio-lungo termine a tasso non agevolato a Amministrazioni pubbliche										
III	Concessione crediti di medio-lungo termine a tasso non agevolato a Famiglie										
III	Concessione crediti di medio-lungo termine a tasso non agevolato a Imprese										
III	Concessione crediti di medio-lungo termine a tasso non agevolato a Istituzioni Sociali Private										
III	Concessione crediti di medio-lungo termine a tasso non agevolato all'Unione Europea e al resto del Mondo										
III	Concessione crediti di medio-lungo termine a tasso non agevolato a Amministrazioni pubbliche										
III	Concessione crediti di medio-lungo termine a tasso non agevolato a Famiglie										
III	Concessione crediti di medio-lungo termine a tasso non agevolato a Imprese										
III	Concessione crediti di medio-lungo termine a tasso non agevolato a Istituzioni Sociali Private										
III	Concessione crediti di medio-lungo termine a tasso non agevolato all'Unione Europea e al resto del Mondo										
III	Concessione crediti di medio-lungo termine a tasso non agevolato a Amministrazioni pubbliche										
III	Concessione crediti di medio-lungo termine a tasso non agevolato a Famiglie										
III	Concessione crediti di medio-lungo termine a tasso non agevolato a Imprese										
III	Concessione crediti di medio-lungo termine a tasso non agevolato a Istituzioni Sociali Private										
III	Concessione crediti di medio-lungo termine a tasso non agevolato all'Unione Europea e al resto del Mondo										
III	Concessione crediti di medio-lungo termine a tasso non agevolato a Amministrazioni pubbliche										
III	Concessione crediti di medio-lungo termine a tasso non agevolato a Famiglie										
III	Concessione crediti di medio-lungo termine a tasso non agevolato a Imprese										
III	Concessione crediti di medio-lungo termine a tasso non agevolato a Istituzioni Sociali Private										
III	Concessione crediti di medio-lungo termine a tasso non agevolato all'Unione Europea e al resto del Mondo										
III	Concessione crediti di medio-lungo termine a tasso non agevolato a Amministrazioni pubbliche										
III	Concessione crediti di medio-lungo termine a tasso non agevolato a Famiglie										
III	Concessione crediti di medio-lungo termine a tasso non agevolato a Imprese										
III	Concessione crediti di medio-lungo termine a tasso non agevolato a Istituzioni Sociali Private										
III	Concessione crediti di medio-lungo termine a tasso non agevolato all'Unione Europea e al resto del Mondo										
III	Concessione crediti di medio-lungo termine a tasso non agevolato a Amministrazioni pubbliche										
III	Concessione crediti di medio-lungo termine a tasso non agevolato a Famiglie										
III	Concessione crediti di medio-lungo termine a tasso non agevolato a Imprese										
III	Concessione crediti di medio-lungo termine a tasso non agevolato a Istituzioni Sociali Private										
III	Concessione crediti di medio-lungo termine a tasso non agevolato all'Unione Europea e al resto del Mondo										
III	Concessione crediti di medio-lungo termine a tasso non agevolato a Amministrazioni pubbliche										
III	Concessione crediti di medio-lungo termine a tasso non agevolato a Famiglie										
III	Concessione crediti di medio-lungo termine a tasso non agevolato a Imprese										
III	Concessione crediti di medio-lungo termine a tasso non agevolato a Istituzioni Sociali Private										
III	Concessione crediti di medio-lungo termine a tasso non agevolato all'Unione Europea e al resto del Mondo										
III	Concessione crediti di medio-lungo termine a tasso non agevolato a Amministrazioni pubbliche										
III	Concessione crediti di medio-lungo termine a tasso non agevolato a Famiglie										
III	Concessione crediti di medio-lungo termine a tasso non agevolato a Imprese										
III	Concessione crediti di medio-lungo termine a tasso non agevolato a Istituzioni Sociali Private										
III	Concessione crediti di medio-lungo termine a tasso non agevolato all'Unione Europea e al resto del Mondo										
III	Concessione crediti di medio-lungo termine a tasso non agevolato a Amministrazioni pubbliche										
III	Concessione crediti di medio-lungo termine a tasso non agevolato a Famiglie										
III	Concessione crediti di medio-lungo termine a tasso non agevolato a Imprese										
III	Concessione crediti di medio-lungo termine a tasso non agevolato a Istituzioni Sociali Private										
III	Concessione crediti di medio-lungo termine a tasso non agevolato all'Unione Europea e al resto del Mondo										
III	Concessione crediti di medio-lungo termine a tasso non agevolato a Amministrazioni pubbliche										
III	Concessione crediti di medio-lungo termine a tasso non agevolato a Famiglie										
III	Concessione crediti di medio-lungo termine a tasso non agevolato a Imprese										
III	Concessione crediti di medio-lungo termine a tasso non agevolato a Istituzioni Sociali Private										
III	Concessione crediti di medio-lungo termine a tasso non agevolato all'Unione Europea e al resto del Mondo										
III	Concessione crediti di medio-lungo termine a tasso non agevolato a Amministrazioni pubbliche										
III	Concessione crediti di medio-lungo termine a tasso non agevolato a Famiglie										
III	Concessione crediti di medio-lungo termine a tasso non agevolato a Imprese										
III	Concessione crediti di medio-lungo termine a tasso non agevolato a Istituzioni Sociali Private										
III	Concessione crediti di medio-lungo termine a tasso non agevolato all'Unione Europea e al resto del Mondo										
III	Concessione crediti di medio-lungo termine a tasso non agevolato a Amministrazioni pubbliche										
III	Concessione crediti di medio-lungo termine a tasso non agevolato a Famiglie										
III	Concessione crediti di medio-lungo termine a tasso non agevolato a Imprese										
III	Concessione crediti di medio-lungo termine a tasso non agevolato a Istituzioni Sociali Private										
III	Concessione crediti di medio-lungo termine a tasso non agevolato all'Unione Europea e al resto del Mondo										
III	Concessione crediti di medio-lungo termine a tasso non agevolato a Amministrazioni pubbliche										
III	Concessione crediti di medio-lungo termine a tasso non agevolato a Famiglie										
III	Concessione crediti di medio-lungo termine a tasso non agevolato a Imprese										
III	Concessione crediti di medio-lungo termine a tasso non agevolato a Istituzioni Sociali Private										
III	Concessione crediti di medio-lungo termine a tasso non agevolato all'Unione Europea e al resto del Mondo										
III	Concessione crediti di medio-lungo termine a tasso non agevolato a Amministrazioni pubbliche										
III	Concessione crediti di medio-lungo termine a tasso non agevolato a Famiglie										
III	Concessione crediti di medio-lungo termine a tasso non agevolato a Imprese										
III	Concessione crediti di medio-lungo termine a tasso non agevolato a Istituzioni Sociali Private										
III	Concessione crediti di medio-lungo termine a tasso non agevolato all'Unione Europea e al resto del Mondo										
III	Concessione crediti di medio-lungo termine a tasso non agevolato a Amministrazioni pubbliche										
III	Concessione crediti di medio-lungo termine a tasso non agevolato a Famiglie										
III	Concessione crediti di medio-lungo termine a tasso non agevolato a Imprese										
III	Concessione crediti di medio-lungo termine a tasso non agevolato a Istituzioni Sociali Private										
III	Concessione crediti di medio-lungo termine a tasso non agevolato all'Unione Europea e al resto del Mondo										
III	Con										

CONTO CONSUNTIVO IN TERMINI DI CASSA
USCITE

Missione 25 Politiche Previdenziali										Missione 32 Servizi istituzionali e generali delle Amministrazioni pubbliche		Missione 099 Servizi per conto terzi e partite di giro		TOTALE SPESE
Livello	Descrizione codice economico	Programma 3 Previdenza obbligatoria e complementare, assicurazioni sociali					Programma 2 Indirizzo politico		Programma 3 Servizi e affari generali per le amministrazioni di competenza		Programma 001 Servizi per conto terzi e partite di giro			
		Divisione 10 Protezione sociale					Divisione 10 Protezione sociale		Divisione 10 Protezione sociale		Divisione 10 Protezione sociale			
		Gruppo 1 MALATTIA E INVALIDITA'	Gruppo 2 VECCHIAIA	Gruppo 3 SUPERSTITI	Gruppo 4 FAMIGLIA	Gruppo 5 DISOCCUPAZIONE	Gruppo 9 PROTEZIONE SOCIALE NON ALTRIMENTI CLASSIFICABILE	Gruppo 9 PROTEZIONE SOCIALE NON ALTRIMENTI CLASSIFICABILE	Gruppo 9 PROTEZIONE SOCIALE NON ALTRIMENTI CLASSIFICABILE	Gruppo 9 PROTEZIONE SOCIALE NON ALTRIMENTI CLASSIFICABILE	Gruppo 9 PROTEZIONE SOCIALE NON ALTRIMENTI CLASSIFICABILE	Gruppo 9 PROTEZIONE SOCIALE NON ALTRIMENTI CLASSIFICABILE		
I	Rimborso Prestiti	-	-	-	-	-	-	-	-	-	-	-	-	
II	Rimborso di titoli obbligazionari	-	-	-	-	-	-	-	-	-	-	-	-	
III	Rimborso di titoli obbligazionari a breve termine	-	-	-	-	-	-	-	-	-	-	-	-	
III	Rimborso di titoli obbligazionari a medio-lungo termine	-	-	-	-	-	-	-	-	-	-	-	-	
II	Rimborso prestiti a breve termine	-	-	-	-	-	-	-	-	-	-	-	-	
III	Rimborso finanziamenti a breve termine	-	-	-	-	-	-	-	-	-	-	-	-	
III	Chiusura anticipazioni	-	-	-	-	-	-	-	-	-	-	-	-	
II	Rimborso mutui e altri finanziamenti a medio-lungo termine	-	-	-	-	-	-	-	-	-	-	-	-	
III	Rimborso mutui e altri finanziamenti a medio-lungo termine	-	-	-	-	-	-	-	-	-	-	-	-	
III	Rimborso prestiti da attuazione Contributi Pluriennali	-	-	-	-	-	-	-	-	-	-	-	-	
III	Rimborso prestiti sorti a seguito di escussione di garanzie in favore dell'Amministrazione	-	-	-	-	-	-	-	-	-	-	-	-	
II	Rimborso di altre forme di indebitamento	-	-	-	-	-	-	-	-	-	-	-	-	
III	Rimborso Prestiti - Leasing finanziario	-	-	-	-	-	-	-	-	-	-	-	-	
III	Rimborso Prestiti - Operazioni di capitalizzazione	-	-	-	-	-	-	-	-	-	-	-	-	
III	Rimborso Prestiti - Derivati	-	-	-	-	-	-	-	-	-	-	-	-	
I	Chiusura Anticipazioni rievolute da istituto tesoriere/cassiere	-	-	-	-	-	-	-	-	-	-	-	-	
I	Uscite per conto terzi e partite di giro	-	-	-	-	-	-	-	-	-	-	-	-	
II	Uscite per partite di giro	-	-	-	-	-	-	-	-	-	-	-	-	
III	Uscite per partite di giro	-	-	-	-	-	-	-	-	-	-	-	-	
III	Uscite per partite di giro	-	-	-	-	-	-	-	-	-	-	-	-	
III	Uscite per partite di giro	-	-	-	-	-	-	-	-	-	-	-	-	
II	Uscite per partite di giro	-	-	-	-	-	-	-	-	-	-	-	-	
III	Uscite per conto terzi	-	-	-	-	-	-	-	-	-	-	-	-	
III	Acquisti di beni e servizi per conto terzi	-	-	-	-	-	-	-	-	-	-	-	-	
III	Trasferimenti per conto terzi - Amministrazioni pubbliche	-	-	-	-	-	-	-	-	-	-	-	-	
III	Trasferimenti per conto terzi - Altri settori	-	-	-	-	-	-	-	-	-	-	-	-	
III	Depositi di rimborsi (terzi)	-	-	-	-	-	-	-	-	-	-	-	-	
III	Versamenti di imposte e tributi (ricorsi per conto terzi)	-	-	-	-	-	-	-	-	-	-	-	-	
III	Altre uscite per conto terzi	-	-	-	-	-	-	-	-	-	-	-	-	
TOTALE GENERALE USCITE		-	98.716.019	-	-	-	-	591.839	3.889.063	4.197.824	107.394.745			

INPGI

BILANCIO CONSUNTIVO 2022

RELAZIONE COLLEGIO SINDACALE

INPGI**BILANCIO CONSUNTIVO 2022**

RELAZIONE DEL COLLEGIO SINDACALE BILANCIO CONSUNTIVO 2022

Il Collegio Sindacale ha esaminato il Bilancio Consuntivo 2022 dell'INPGI relativo alla gestione previdenziale dei giornalisti professionisti, praticanti e pubblicisti, che svolgono attività autonoma di libera professione senza vincolo di subordinazione, e dei giornalisti che esercitano attività lavorativa con collaborazione coordinata e continuativa. Ciò, in coerenza con le previsioni legislative contenute nella legge 30 dicembre 2021 n. 234, a seguito del trasferimento avvenuto a partire dal 1° luglio 2022 all'INPS della Gestione Sostitutiva dell'AGO che ha determinato che da tale data l'INPGI gestisca in via esclusiva solo la previdenza delle suddette categorie.

Il bilancio di esercizio, accompagnato dalla relazione del Comitato Amministratore e dalla nota integrativa, è composto dallo stato patrimoniale, dal conto economico gestionale ed è corredato dagli allegati previsti dal D.M. del 27 marzo 2013 (Conto economico riclassificato, Rendiconto finanziario, Rapporto sui risultati e Conto consuntivo in termini di cassa).

Il bilancio è sottoposto a revisione e certificazione, a norma dell'art. 2, comma 3, del decreto legislativo 30 giugno 1994, n. 509, da parte della società EY S.p.A. che ha illustrato al Collegio Sindacale nella seduta del 5 aprile 2023 una sintesi delle attività in corso di svolgimento e la cui relazione è prevista in occasione del Consiglio Generale del 20 aprile 2023.

PREMESSA

Il Collegio evidenzia che al momento l'INPGI (che, come detto, dal 1° luglio 2022, gestisce esclusivamente la cosiddetta "Gestione Previdenziale Separata") non dispone ancora di un proprio e nuovo Statuto, ai sensi di quanto disposto dall'articolo 1, comma 116, della citata legge n. 234 del 2021 e, pertanto, opera ancora in piena legittimità, sulla base delle regole e dei regolamenti che ordinavano la gestione dell'Istituto quando accoglieva sia la gestione previdenziale di Assicurazione Generale Obbligatoria che la Gestione Previdenziale Separata.

Il Bilancio 2022 dell'INPGI - ex Gestione Previdenziale Separata recepisce, tra l'altro, alcuni riflessi sull'assetto economico-patrimoniale a seguito del processo di trasferimento all'INPS della Gestione Sostitutiva dell'AGO, realizzato a partire dal 1° luglio 2022 e regolamentato dall'art.1, comma 103 e seguenti, della citata Legge 234/2021. L'Istituto, infatti, alla data del 1° luglio 2022, ha ricevuto dalla Gestione Sostitutiva dell'AGO trasferita all'INPS la titolarità di specifiche attività e passività utili alla continuità dello svolgimento delle operazioni amministrative proprie.

I saldi delle suddette poste attive e passive sono specificati nelle voci creditorie e debitorie appositamente dedicate ai rapporti con la Gestione Sostitutiva dell'AGO trasferita e classificate nelle sezioni degli altri crediti e altri debiti dello stato patrimoniale al 31/12/2022.

I riflessi economici del predetto trasferimento all'INPS hanno riguardato:

- a) i costi per gli organi collegiali a seguito dell'inglobamento dei componenti statuari della Gestione Sostitutiva dell'AGO, limitatamente alle attività espletate a far data dal 1° luglio 2022 e per tutti gli adempimenti finalizzati alla ridefinizione del nuovo assetto statutario dell'INPGI;
- b) i costi per il personale dipendente, per i beni e servizi e per i servizi resi dalle associazioni stampa, nel corso del primo semestre 2022 sono stati classificati nella

INPGI**BILANCIO CONSUNTIVO 2022**

sezione dei costi indiretti, in quanto inizialmente sostenuti dalla Gestione Sostitutiva dell'AGO ed in seguito addebitati alla Gestione Separata; nel corso del secondo semestre 2022, sono stati direttamente imputati alle rispettive voci di competenza della gestione INPGI - ex Gestione Previdenziale Separata.

I costi per il personale dipendente, rilevati dal 1° luglio 2022 all'interno della sezione dei costi di struttura, sono quantificati in relazione alle attività gestionali proprie dell'Istituto e riferiti esclusivamente al personale rimasto in forza all'Istituto, a seguito di quanto disposto dall'articolo 1, comma 110, della più volte citata legge n. 234 del 2021.

Il Collegio ricorda che, in virtù del processo di trasferimento e delle sue complesse conseguenze patrimoniali ed economiche, il primo Bilancio che raffigurerà pienamente la situazione dell'INPGI sarà quello del 2024 mentre quelli del 2022 (qui rappresentato) e del 2023 risentiranno ancora delle compensazioni crediti/debiti con INPS e di costi di struttura straordinari, stante anche la mancata adozione alla data della presente riunione del nuovo statuto dell'INPGI.

STATO PATRIMONIALE

Le risultanze dello stato patrimoniale della Gestione Separata sono così composte (valori in migliaia di euro):

STATO PATRIMONIALE	2022	2021	Differenze
ATTIVO			
Immobilizzazioni	123.723	96.620	27.103
Attivo circolante	732.478	705.278	27.200
Ratei e risconti	31	0	31
TOTALE ATTIVO	856.232	801.898	54.334
PASSIVO			
PATRIMONIO NETTO	824.147	782.378	41.769
Fondi rischi ed oneri	110	100	10
TFR	789	0	789
Debiti	31.186	19.420	11.766
Ratei e risconti	0	0	0
TOTALE PASSIVO	856.232	801.898	54.334

ATTIVO

Il totale dell'attivo risulta incrementato di 54.334 migliaia di euro, prevalentemente a seguito dell'aumento delle immobilizzazioni e dell'attivo circolante.

Le **immobilizzazioni** alla fine dell'esercizio sono costituite da:

- immobilizzazioni immateriali per 30 migliaia di euro, al netto della quota di ammortamento d'esercizio, acquisite dalla Gestione Sostitutiva dell'AGO;
- immobilizzazioni materiali, al netto delle quote di ammortamento dell'esercizio, per 13.743 migliaia di euro, di cui 13.684 migliaia di euro per l'acquisizione dell'immobile di struttura di Via Nizza 33-35 a Roma, attraverso la cessione della totalità delle quote possedute del Fondo

INPGI**BILANCIO CONSUNTIVO 2022**

Immobiliare Giovanni Amendola – Comparto Unico, e per 59 migliaia di euro per le infrastrutture tecniche acquisite dalla Gestione Sostitutiva dell'AGO;

- immobilizzazioni finanziarie per 109.950 migliaia di euro, di cui 165 migliaia di euro per la concessione di prestiti e 109.784 migliaia di euro dai titoli immobilizzati.

Riguardo alle immobilizzazioni acquisite dalla Gestione Sostitutiva dell'AGO, le stesse si sono rese necessarie al fine di mantenere la continuità operativa dell'Istituto.

L'**attivo circolante**, pari a 732.478 migliaia di euro, è composto prevalentemente dai crediti verso iscritti e aziende editoriali e dai titoli.

I crediti verso iscritti da lavoro libero professionale, pari a 46.020 migliaia di euro, risultano in riduzione per 1.694 migliaia di euro. A fronte di tale posta creditoria risulta presente il fondo svalutazione crediti che, alla data di chiusura di bilancio, ammonta a 8.271 migliaia di euro. Il fondo svalutazione crediti nel corso dell'esercizio è stato utilizzato per 1.331 migliaia di euro a seguito dello stralcio dei crediti in merito a provvedimenti legislativi in tema di rottamazione. Alla fine dell'esercizio, il fondo risulta adeguato al valore di inesigibilità dei crediti, tramite l'accantonamento di 809 migliaia di euro.

I crediti verso aziende editoriali per i lavoratori co.co.co., pari a 10.482 migliaia di euro, risultano in diminuzione per 74 migliaia di euro. A fronte di tale posta creditoria risulta presente il fondo svalutazione crediti che, alla data di chiusura di bilancio, ammonta a 5.019 migliaia di euro e nel corso dell'esercizio è stato utilizzato per 273 migliaia di euro a seguito della copertura dei crediti inesigibili ed incrementato alla fine dell'esercizio per 109 migliaia di euro a seguito dell'adeguamento al rischio di inesigibilità dei crediti preesistenti.

Gli altri crediti ammontano a 6.932 migliaia di euro e all'interno figura la somma di 6.522 migliaia di euro per crediti verso l'INPS derivanti dal trasferimento della Gestione Sostitutiva dell'AGO. L'importo è composto da 526 migliaia di euro per oneri verso fornitori assunti dopo la data del trasferimento all'INPS, da 45 migliaia di euro per il rimborso delle spese infortuni liquidate nel secondo semestre dell'anno 2022 e da 5.951 migliaia di euro per tutte le competenze relative alla globalità del personale dipendente (in cui i valori di maggior rilievo sono 3.222 migliaia di euro maturati nella fase transitoria per gli emolumenti erogati al personale migrato all'INPS, 731 migliaia di euro per ferie e permessi non goduti al 30 giugno 2022 e 1.259 migliaia di euro per TFR maturato alla data del 30 giugno 2022).

Il valore di bilancio dei titoli presenti in portafoglio alla fine dell'esercizio risulta pari a 642.449 migliaia di euro, in incremento per 40.000 migliaia di euro per effetto delle nuove operazioni di investimento.

Il Collegio ricorda che il portafoglio di titoli obbligazionari nell'attivo circolante presenta una minusvalenza, ritenuta non durevole, pari ad euro 44.573 migliaia di euro, pertanto l'Istituto, vista la deroga concessa dal DL 73/2022 convertito in L. 122/2022, ha optato per non iscrivere a conto economico tale perdita di valore non durevole e a creare apposita riserva indisponibile nel patrimonio netto a copertura di tale minusvalenza. La riserva indisponibile sarà iscritta in parte mediante utilizzo dell'avanzo di gestione del bilancio 2022 ed in parte mediante utilizzo del Fondo di Riserva.

Le disponibilità liquide alla fine dell'esercizio presentano un saldo di 38.592 migliaia di euro, composto da 37.164 migliaia di euro allocati presso la banca tesoriera e 1.428 migliaia di euro allocati presso la banca depositaria del portafoglio titoli.

INPGI**BILANCIO CONSUNTIVO 2022****PATRIMONIO NETTO**

Il Patrimonio Netto è pari a 824.147 migliaia di euro ed è costituito dal Fondo di Riserva per 782.378 migliaia di euro e dall'Avanzo di Gestione dell'esercizio per 41.769 migliaia di euro.

L'avanzo di gestione rilevato nell'esercizio sarà destinato alla riserva indisponibile, così come previsto dal DL n.73/2022 (c.d. DL "Semplificazioni fiscali"), convertito nella L. 122/2022, al fine del raggiungimento della consistenza di 44.573 migliaia di euro corrispondente alla svalutazione non operata dei titoli dell'attivo circolante che alla data di fine esercizio hanno mostrato minusvalenze. Il residuo non coperto dall'avanzo d'esercizio, pari a 2.804 migliaia di euro, sarà prelevato dal Fondo di Riserva.

Le risultanze emergenti dalla riconciliazione tra il saldo del Patrimonio Netto risultante sul Bilancio Consuntivo al 31/12/2022 e il Bilancio Tecnico Attuariale (base 31/12/2017) riferito all'Anno 2022 ai sensi dell'art. 24, comma 24, del DL n. 201 del 6/12/2011 convertito in legge n.214 del 22/12/2011, deliberato dal Comitato Amministratore della Gestione Previdenziale Separata con Atto n. 5 del 16/04/2019, sono riportate nella successiva tabella (le cifre sono espresse in unità di euro):

Anno di riferimento	Contributi	Prestazioni	Saldo Previdenziale	Patrimonio fine esercizio
Bilancio Tecnico Attuariale 2017 (anno 2022)	61.098.644	9.384.170	48.502.396	892.327.446
Bilancio Consuntivo 2022	71.656.598	11.621.480	55.159.684	815.296.725

PASSIVO

Relativamente al Passivo le poste di rilievo riscontrate riguardano, l'importo di 442 migliaia di euro per debiti verso fornitori, l'importo di 1.233 migliaia di euro per debiti tributari, l'importo di 4.416 migliaia di euro dei fondi per prestazioni assistenziali temporanee, l'importo di 811 migliaia di euro del Fondo assicurazione infortuni, l'importo di 1.687 migliaia di euro per debiti verso il personale dipendente e l'importo di 4.663 migliaia di euro relativo ai contributi da ripartire.

Gli altri debiti ammontano complessivamente a 17.487 migliaia di euro, dove figura la somma di 6.785 migliaia di euro per debiti verso l'INPS derivanti dal trasferimento della Gestione Sostitutiva dell'AGO. Tale importo è composto da 4.313 migliaia di euro riferiti al riaddebito dei costi indiretti sostenuti dalla Gestione Sostitutiva dell'AGO nel corso del primo semestre 2022, da 2.350 migliaia di euro per l'anticipazione del ristoro degli oneri del personale trasferito che ha offerto l'attività di supporto all'INPS dal 1° luglio al 13 novembre 2022, da 100 migliaia di euro per il trasferimento delle immobilizzazioni materiali e immateriali necessarie e da 22 migliaia di euro per il trasferimento dei depositi cauzionali e altre partite creditorie residuali.

CONTO ECONOMICO

Le risultanze economiche, suddivise per categoria di appartenenza, sono rappresentate nella tabella sottostante (valori in migliaia di euro):

INPGI**BILANCIO CONSUNTIVO 2022**

	Consuntivo 2022	Consuntivo 2021	differenza
GESTIONE PREVIDENZIALE			
RICAVI	66.781	68.603	-1.822
COSTI	11.621	11.172	449
RISULTATO GEST.PREVIDENZIALE	55.160	57.431	-2.271
GESTIONE PATRIMONIALE			
PROVENTI	1.339	3.915	-2.576
ONERI	2.679	969	1.710
RISULTATO GEST.PATRIMONIALE	-1.340	2.946	-4.286
SPESE DI STRUTTURA	11.154	10.089	1.065
ALTRI PROVENTI ED ONERI	182	11	171
SVALUTAZ.E RETTIF.VALORE ATTIV.FINANZ.	-919	-3.830	2.911
IMPOSTE D'ESERCIZIO	160	0	160
RISULTATO ECONOMICO	41.769	46.469	-4.700

Il documento contabile presenta un avanzo economico di 41.769 migliaia di euro in flessione di 4.700 migliaia di euro rispetto al consuntivo 2021.

In relazione alla **Gestione Previdenziale ed Assistenziale**, il totale dei **proventi** risulta pari a 66.781 migliaia di euro, in diminuzione per 1.822 migliaia di euro rispetto al consuntivo 2021. La gran parte dei ricavi è riferita alla "contribuzione obbligatoria" pari a 58.976 migliaia di euro che ha registrato un incremento di 2.976 migliaia di euro per effetto dell'aumento della contribuzione da lavoro libero professionale. La contribuzione da collaborazioni coordinate e continuative, seppure in lieve flessione, risulta, invece, in linea con l'anno precedente.

I contributi non obbligatori, pari a 6.216 migliaia di euro rilevano una flessione, attribuibile soprattutto alla riduzione degli accertamenti per ricongiungimento dei periodi assicurativi a seguito del minor numero dei montanti contributivi trasferiti da altri enti previdenziali.

Gli **oneri** della gestione previdenziale sono pari a 11.621 migliaia di euro e risultano in aumento rispetto all'esercizio precedente per 449 migliaia di euro. Riguardo alle pensioni, l'onere complessivo ammonta a 7.718 migliaia di euro ed è composto dalle pensioni IVS per 5.308 migliaia di euro, in aumento per 1.191 migliaia di euro rispetto al 2021, e dalle liquidazioni in capitale per 2.410 migliaia di euro, in riduzione per 239 migliaia di euro rispetto all'anno precedente.

Riguardo, invece, alle prestazioni assistenziali temporanee gli oneri sostenuti risultano pari a 925 migliaia di euro. All'interno di tale categoria, tra le prestazioni per i lavoratori liberi professionisti, vi è l'indennità di maternità pari a 550 migliaia di euro. Tra le prestazioni per i co.co.co. l'onere di 171 migliaia di euro relativo ai trattamenti di disoccupazione e l'onere di 142 migliaia di euro per l'indennità di maternità e paternità sono le voci più rilevanti.

Negli altri costi della gestione previdenziale, tra le voci più rilevanti, risulta l'onere di 1.614 migliaia di euro per la copertura sanitaria dei giornalisti, attivato su base volontaria, in vigore dal secondo semestre dell'anno 2019, così come deliberato dal Comitato Amministratore nel mese di luglio 2018 e successivamente approvato dal Ministero del Lavoro e delle Politiche Sociali. Si deve ricordare, peraltro, l'attività dell'Istituto in relazione alla gestione del contributo a fondo perduto aiuto Covid che ha interessato circa 7.000 giornalisti.

INPGI**BILANCIO CONSUNTIVO 2022**

La **Gestione Patrimoniale** presenta alla fine dell'esercizio un disavanzo di 1.340 migliaia di euro, in flessione di 4.286 migliaia di euro, per effetto della riduzione degli utili realizzati dal portafoglio mobiliare e dell'aumento degli oneri da negoziazione, al cui interno figura la minusvalenza rilevata di 2.218 migliaia di euro relativa alla cessione delle quote del Fondo Giovanni Amendola necessarie all'acquisto della sede di struttura di via Nizza, in Roma.

All'interno del patrimonio mobiliare, una quota è destinata al comparto immobiliare, attraverso quote di fondi immobiliari. A tale proposito, il D.L. 78/2010 convertito in legge 122/2010 ha disposto che le operazioni di acquisto e vendita degli immobili da parte degli enti pubblici e privati che gestiscono forme obbligatorie di assistenza e previdenza nonché l'utilizzo delle somme relative all'alienazione degli immobili o di quote di fondi immobiliari, siano subordinate alla verifica del rispetto dei saldi strutturali di finanza pubblica.

In relazione a ciò, l'Istituto ha predisposto ed approvato (atto n. 52 del 30/11/2022) il piano triennale 2023-2025 degli investimenti immobiliari, che è stato trasmesso in pari data ai Ministeri vigilanti.

I **proventi** della gestione patrimoniale ammontano a 1.339 migliaia di euro e rispetto all'anno precedente registrano una flessione di 2.576 migliaia di euro.

All'interno figurano i proventi sulla concessione dei prestiti agli iscritti, ammontanti a 5 migliaia di euro, i proventi della gestione mobiliare ammontanti a 1.332 migliaia di euro e gli altri proventi finanziari relativi agli interessi attivi bancari per 2 migliaia di euro.

Gli **oneri** ammontano a 2.679 migliaia di euro in aumento per 1.710 migliaia di euro rispetto al 2021; al loro interno vi sono gli oneri sui finanziamenti di prestiti per 10 migliaia di euro, riferiti alla quota annuale di accantonamento al fondo garanzia dei prestiti solidali e gli oneri relativi alla gestione mobiliare ammontanti a 2.669 migliaia di euro.

L'ammontare dei **Costi di Struttura** è pari a 11.154 migliaia di euro. La voce risente, per l'esercizio in esame, del trasferimento all'INPS della Gestione Sostitutiva dell'AGO.

A tale proposito, le voci riferite ai costi per gli Organi Collegiali, per il Personale e per i Beni e Servizi, in precedenza rilevati dalla Gestione Sostitutiva dell'AGO e successivamente riaddebitati, attraverso la procedura del riaddebito dei costi indiretti, risultano direttamente imputati nel sistema contabile dell'INPGI ex - Gestione Previdenziale Separata, a partire dal secondo semestre dell'anno in esame. Si ricorda la mancata adozione alla data della presente riunione del nuovo statuto dell'INPGI.

La categoria degli **Altri Proventi ed Oneri** presenta un saldo di 182 migliaia di euro, in aumento di 171 migliaia di euro soprattutto a seguito dei maggiori introiti relativi ai recuperi delle spese generali di amministrazione, rilevati per la gestione amministrativa del Fondo Integrativo ex - Fissa, che si ricorda è un fondo non iscritto a Bilancio.

La categoria delle **Svalutazioni e rettifiche** di valore di attività e passività finanziarie presenta un saldo negativo pari a 919 migliaia di euro per effetto delle svalutazioni operate nell'esercizio esclusivamente per la cancellazione di posizioni creditorie contributive inesigibili. Non si sono operate, invece, le svalutazioni dei titoli dell'attivo circolante, pari a 44.573 migliaia di euro, attuando la deroga concessa dal DL n.73/2022 (c.d. DL "Semplificazioni fiscali"), convertito nella Legge 122/2022.

Le **Imposte d'esercizio** ammontano a 160 migliaia di euro e tengono conto delle attività svolte nel secondo semestre 2022, in precedenza rilevate direttamente dalla Gestione sostitutiva dell'AGO e riaddebitate per quota parte alla Gestione Previdenziale Separata. Il valore iscritto in bilancio alla fine dell'esercizio è composto da 5 migliaia di euro per l'imposta IRES e 155 migliaia di euro per l'imposta IRAP.

L'**avanzo dell'esercizio**, pari a 41.769 migliaia di euro, sarà destinato interamente alla riserva indisponibile di cui al DL 73/2022 – Legge 122/2022, così come descritto nella sezione relativa al Patrimonio Netto.

INPGI**BILANCIO CONSUNTIVO 2022**

L'Istituto ha rispettato la normativa sul personale di cui all'art. 5, commi 7 e 8, del D.L. n.95/2012, convertito in legge 135/2012.

Ai sensi dell'art. 8 del Decreto del Ministro dell'Economia e Finanze del 27/3/2013 il Collegio dà atto dell'adempimento di quanto previsto dagli articoli 5, 7 e 9 del medesimo decreto. Si dà altresì atto della coerenza nelle risultanze del Rendiconto finanziario con il Conto consuntivo in termini di cassa.

Il Collegio Sindacale non rileva motivi ostativi all'approvazione del Bilancio Consuntivo 2022 e al suo iter successivo.

Roma, 17 aprile 2023

Il Presidente del
Collegio Sindacale

Paolo Reboani

I Componenti del
Collegio Sindacale

Angela Stefania Adduce

Enrico Castelli

Savino Cutro

Olimpia De Casa

Raffaella Fantini

Pierluigi Roesler Franz



Istituto Nazionale di previdenza dei
giornalisti Italiani "Giovanni Amendola"

Bilancio consuntivo al 31 Dicembre 2022

Relazione della società di revisione indipendente
ai sensi dell'art. 2, comma 3, del D.Lgs n. 509/94, come
richiamato dall'art. 6 comma 7 del D. Lgs. n. 103 del 10
febbraio 1996

prot. 2023/0003120/E del 20/04/2023 09:05:48





EY S.p.A.
Via Lombardia, 31
00187 Roma

Tel: +39 06 324751
Fax: +39 06 32475504
ey.com

Relazione della società di revisione indipendente ai sensi dell'art. 2, comma 3, del D. Lgs. n. 509 del 30 giugno 1994, come richiamato dall'art. 6 comma 7 del D. Lgs. n. 103 del 10 febbraio 1996

Al Consiglio generale
Dell'Istituto Nazionale di Previdenza dei Giornalisti Italiani "Giovanni Amendola"

Giudizio

Abbiamo svolto la revisione contabile del bilancio consuntivo dell'Istituto Nazionale di Previdenza dei Giornalisti Italiani "Giovanni Amendola" (l'Istituto), costituito dallo stato patrimoniale al 31 Dicembre 2022, dal conto economico, dal rendiconto finanziario per l'esercizio chiuso a tale data e dalla nota integrativa che include

anche la sintesi dei più significativi principi contabili applicati.

A nostro giudizio, il bilancio consuntivo dell'Istituto Nazionale di Previdenza dei Giornalisti Italiani "Giovanni Amendola" è redatto, in tutti gli aspetti significativi, in conformità ai principi contabili e ai criteri descritti nella nota integrativa.

Elementi alla base del giudizio

Abbiamo svolto la revisione contabile in conformità ai principi di revisione internazionali (ISA Italia). Le nostre responsabilità ai sensi di tali principi sono ulteriormente descritte nella sezione *Responsabilità della società di revisione per la revisione contabile del bilancio consuntivo* della presente relazione. Siamo indipendenti rispetto all'Istituto in conformità alle norme e ai principi in materia di etica e di indipendenza applicabili nell'ordinamento italiano alla revisione contabile del bilancio. Riteniamo di aver acquisito elementi probativi sufficienti ed appropriati su cui basare il nostro giudizio.

Richiamo d'informativa

Richiamiamo l'attenzione sui paragrafi "Informazioni sul bilancio consuntivo", "C III - ATTIVITA' FINANZIARIE, ALTRI TITOLI" e "Riserva Indisponibile DL n.73/2022 - Legge 122/2022" della nota integrativa nei quali gli amministratori descrivono l'ambito e le modalità con cui nel bilancio al 31 dicembre 2022 hanno adottato la deroga applicabile ai titoli non destinati a permanere durevolmente nel patrimonio, prevista dall'articolo 45 comma 3-octies del Decreto Legge n.73 del 21 giugno 2022 convertito con Legge 122 del 4 agosto 2022, nonché i positivi effetti patrimoniali ed economici da essa derivanti e pari ad 44.573 migliaia di Euro.

Il nostro giudizio non è espresso con rilievi in relazione a tale aspetto.

Altri aspetti

L'Istituto ha inserito, nel proprio bilancio consuntivo, gli schemi richiesti dal D.M. 27 marzo 2013. Il nostro giudizio sul bilancio consuntivo dell'Istituto Nazionale di Previdenza dei Giornalisti Italiani "Giovanni Amendola" non si estende a tali dati.



Responsabilità degli amministratori e del collegio sindacale per il bilancio consuntivo

Gli amministratori sono responsabili per la redazione del bilancio consuntivo in conformità ai principi contabili e ai criteri descritti nella nota integrativa e, nei termini previsti dalla legge, per quella parte del controllo interno dagli stessi ritenuta necessaria per consentire la redazione di un bilancio consuntivo che non contenga errori significativi dovuti a frodi o a comportamenti o eventi non intenzionali.

Gli amministratori sono responsabili per la valutazione della capacità dell'Istituto di continuare ad operare come un'entità in funzionamento e, nella redazione del bilancio consuntivo, per l'appropriatezza dell'utilizzo del presupposto della continuità aziendale, nonché per una adeguata informativa in materia. Gli amministratori utilizzano il presupposto della continuità aziendale nella redazione del bilancio consuntivo a meno che abbiano valutato che sussistono le condizioni per la liquidazione dell'Istituto o non abbiano alternative realistiche a tale scelta.

Il collegio sindacale ha la responsabilità della vigilanza, nei termini previsti dalla legge, sul processo di predisposizione dell'informativa finanziaria dell'istituto.

Responsabilità della società di revisione per la revisione contabile del bilancio consuntivo

I nostri obiettivi sono l'acquisizione di una ragionevole sicurezza che il bilancio consuntivo nel suo complesso non contenga errori significativi, dovuti a frodi o a comportamenti o eventi non intenzionali, e l'emissione di una relazione di revisione che includa il nostro giudizio. Per ragionevole sicurezza si intende un livello elevato di sicurezza che tuttavia non fornisce la garanzia che una revisione contabile svolta in conformità ai principi di revisione internazionali (ISA Italia) individui sempre un errore significativo, qualora esistente. Gli errori possono derivare da frodi o da comportamenti o eventi non intenzionali e sono considerati significativi qualora ci si possa ragionevolmente attendere che essi, singolarmente o nel loro insieme, siano in grado di influenzare le decisioni economiche prese dagli utilizzatori sulla base del bilancio consuntivo.

Nell'ambito della revisione contabile svolta in conformità ai principi di revisione internazionali (ISA Italia), abbiamo esercitato il giudizio professionale e abbiamo mantenuto lo scetticismo professionale per tutta la durata della revisione contabile. Inoltre:

- abbiamo identificato e valutato i rischi di errori significativi nel bilancio consuntivo, dovuti a frodi o a comportamenti o eventi non intenzionali; abbiamo definito e svolto procedure di revisione in risposta a tali rischi; abbiamo acquisito elementi probativi sufficienti ed appropriati su cui basare il nostro giudizio. Il rischio di non individuare un errore significativo dovuto a frodi è più elevato rispetto al rischio di non individuare un errore significativo derivante da comportamenti od eventi non intenzionali, poiché la frode può implicare l'esistenza di collusioni, falsificazioni, omissioni intenzionali, rappresentazioni fuorvianti o forzature del controllo interno;
- abbiamo acquisito una comprensione del controllo interno rilevante ai fini della revisione contabile allo scopo di definire procedure di revisione appropriate nelle circostanze, e non per esprimere un giudizio sull'efficacia del controllo interno dell'Istituto;
- abbiamo valutato l'appropriatezza dei principi contabili e dei criteri utilizzati nonché la ragionevolezza delle stime contabili effettuate dagli amministratori e della relativa informativa;
- siamo giunti ad una conclusione sull'appropriatezza dell'utilizzo da parte degli amministratori del presupposto della continuità aziendale e, in base agli elementi probativi acquisiti, sull'eventuale esistenza di una incertezza significativa riguardo a eventi o circostanze che possono far sorgere dubbi significativi sulla capacità dell'Istituto di continuare ad operare come un'entità in funzionamento. In presenza di un'incertezza significativa, siamo tenuti a



richiamare l'attenzione nella relazione di revisione sulla relativa informativa di bilancio ovvero, qualora tale informativa sia inadeguata, a riflettere tale circostanza nella formulazione del nostro giudizio. Le nostre conclusioni sono basate sugli elementi probativi acquisiti fino alla data della presente relazione. Tuttavia, eventi o circostanze successivi possono comportare che l'Istituto cessi di operare come un'entità in funzionamento.

Abbiamo comunicato ai responsabili delle attività di governance, identificati ad un livello appropriato come richiesto dagli ISA Italia, tra gli altri aspetti, la portata e la tempistica pianificate per la revisione contabile e i risultati significativi emersi, incluse le eventuali carenze significative nel controllo interno identificate nel corso della revisione contabile.

Roma, 20 aprile 2023

EY S.p.A.


Mauro Ottaviani
(Revisore Legale)



**Rendiconto al 30 giugno 2022 della
Gestione Sostitutiva dell'A.G.O.,
trasferita all'INPS ai sensi
dell'art.1,commi 103 e seguenti,
della Legge 234/2021**



INPGI GESTIONE SOSTITUTIVA DELL' A.G.O.

RENDICONTO AL 30 GIUGNO 2022

Fondazione I.N.P.G.I.

Istituto Nazionale di Previdenza
dei Giornalisti Italiani

Rendiconto al 30 giugno 2022 *Gestione sostitutiva dell'A.G.O.*

Sede legale e amministrativa:
Via Nizza, 35
00198 Roma
sito Internet: www.inpgi.it
e-mail: posta@inpgi.it

INPGI GESTIONE SOSTITUTIVA DELL' A.G.O.

RENDICONTO AL 30 GIUGNO 2022

INDICE

Informativa sul Rendiconto	Pag.	3
Allegati al Bilancio d'esercizio	Pag.	52
Stato patrimoniale	Pag.	53
Conto economico gestionale	Pag.	58
Conto economico riclassificato Decreto MEF del 27 marzo 2013	Pag.	65
Quadro di raccordo del conto economico riclassificato Decreto MEF del 27/03/2013	Pag.	68
Rendiconto finanziario	Pag.	75
Piano degli indicatori e rapporto sui risultati	Pag.	77
Conto consuntivo in termini di cassa	Pag.	80

Relazione del Collegio Sindacale**Relazione della Società di Revisione**

INPGI GESTIONE SOSTITUTIVA DELL' A.G.O.

RENDICONTO AL 30 GIUGNO 2022

INFORMATIVA SUL RENDICONTO

INPGI GESTIONE SOSTITUTIVA DELL' AGO.

RENDICONTO AL 30 GIUGNO 2022

INFORMATIVA SUL RENDICONTO

Il presente Rendiconto è stato redatto alla data del 30 giugno 2022, in adesione a quanto previsto dall'art.1 comma 103 e seguenti della Legge 234/2021, che ha definito e regolamentato il trasferimento all'INPS della Gestione Sostitutiva dell'AGO.

L'INPGI continua a svolgere la propria attività nei confronti dei giornalisti che svolgono attività libero professionale e nelle modalità della collaborazione coordinata e continuativa e conserva la propria autonomia gestionale ai sensi del D.Lgs. 509/1994. L'Ente ha ricevuto dalla Gestione Sostitutiva Obbligatoria la titolarità di specifiche attività e passività, utili alla continuità dello svolgimento delle operazioni amministrative.

Pertanto è stata azzerata la consistenza di specifiche voci patrimoniali nella Gestione Sostitutiva che sono state per l'appunto trasferite all'INPGI – ex Gestione Previdenziale Separata.

Il trasferimento delle attività ha riguardato:

- tutte le immobilizzazioni materiali e immateriali necessarie alla continuità delle funzioni operative per complessive 100 migliaia;
- i depositi cauzionali relativi ai rapporti contrattuali che hanno mantenuto la loro validità per complessive 16 migliaia;
- i crediti di natura previdenziale per recupero contributi del personale dipendente e di natura assistenziale per i componenti degli organi collegiali per complessive 6 migliaia.

Il trasferimento delle passività ha riguardato le voci di carattere debitorio verso il personale dipendente, senza distinzione tra le unità che confluiranno all'INPS e verso i fornitori dell'Istituto.

In particolare si tratta delle seguenti poste:

- i debiti per fatture fornitori pervenute dopo la chiusura del semestre in esame ma di competenza della Gestione Sostitutiva dell'AGO per complessive 428 migliaia, di cui una quota pari a 146 migliaia per fatture ancora da ricevere;
- i debiti verso il personale dipendente per tutte quelle competenze maturate e ancora da liquidare per complessive 1.346 migliaia;
- il Trattamento di fine rapporto personale dipendente per complessive 1.259 migliaia.

I saldi delle suddette poste attive e passive sono stati azzerati e ricollocati tra le voci creditorie e debitorie esplicitamente dedicate ai rapporti con la Gestione Previdenziale Separata.

Relativamente al risultato economico della gestione previdenziale trasferita è opportuno rilevare che la competenza temporale dei ricavi per contributi rilevati riguarda il periodo compreso tra gennaio e maggio 2022, in adesione all'accordo tecnico gestionale convenuto con l'INPS; al contrario, la competenza temporale dei costi previdenziali ha considerato l'intero semestre fino al 30 giugno 2022.

Riguardo ai costi di struttura, la quota riconducibile alle attività svolte dal personale dipendente a supporto del presidio dei processi confluiti all'INPS dal mese di luglio 2022, si è provveduto a trasferire all'INPGI – ex Gestione Previdenziale Separata la somma di 2.150 migliaia a titolo di anticipo e quale ristoro stimato per gli oneri che saranno sostenuti nei confronti del personale dipendente non ancora trasferito alla gestione INPS che, sulla base dell'accordo operativo siglato nel mese di giugno tra i due Enti, ha prestato la propria attività – unitamente al resto del personale dell'Ente – per garantire la continuità delle funzioni trasferite all'INPS.

Si è inoltre provveduto ad anticipare la somma di 200 migliaia, a titolo di provvista per far fronte agli oneri connessi alle attività di contenzioso afferenti la sfera giuridica della Gestione Sostitutiva dell'AGO che INPGI – ex Gestione Previdenziale Separata porterà avanti con il personale legale, nelle more del trasferimento dello stesso all'INPS.

Si precisa che tali anticipi, complessivamente pari a 2.350 migliaia, rappresentano un credito temporaneo che compenserà il debito verso INPGI – ex Gestione Previdenziale Separata, maturato nel corso della fase transitoria.

INPGI GESTIONE SOSTITUTIVA DELL' A.G.O.RENDICONTO AL 30 GIUGNO 2022

I predetti trasferimenti si completeranno attraverso una manifestazione finanziaria conclusiva, che si realizzerà in una fase successiva, per saldare l'insieme delle poste creditorie e debitorie appositamente create, descrittive del transito.

Le partite contabili coinvolte sono dettagliatamente commentate nelle apposite sezioni della Nota Integrativa.

Tutte le attività che hanno riguardato il trasferimento delle poste contabili sopra menzionate sono state eseguite in attuazione di specifiche delibere assunte dal Consiglio di amministrazione e sono state oggetto di previa notifica ai Ministeri vigilanti in attuazione di quanto previsto dall'art.1 comma 115 della Legge 234/2021.

PRINCIPI E CRITERI DI REDAZIONE DEL RENDICONTO

Il Rendiconto al 30 giugno 2022 è stato redatto seguendo i criteri fissati dalla normativa civilistica salvo le norme di settore e la valutazione delle voci è stata effettuata secondo prudenza.

Il documento è stato redatto all'unità di Euro mentre i commenti della nota integrativa sono riportati in migliaia di Euro.

Esso rappresenta in modo veritiero e corretto la situazione patrimoniale e finanziaria dell'Istituto ed il relativo risultato economico.

Nell'elaborazione del documento si sono seguiti i principi di redazione di cui all'articolo 2423-bis del codice civile, in particolare è stato considerato il presupposto della continuità, tenuto conto che l'attività istituzionale verrà proseguita in capo all'INPS.

Gli schemi di stato patrimoniale e di conto economico sono stati mutuati da quelli previsti dal codice civile e adattati, per quanto necessario e possibile, alle esigenze informative e contabili legate sia all'attività di previdenza e assistenza dell'Istituto sia a quella di controllo svolta dalle Autorità Vigilanti.

Riguardo allo **Stato Patrimoniale**, lo schema adottato, in conformità all'articolo 2424 del codice civile, tiene conto della specifica natura dell'Istituto.

Le voci dell'**Attivo** sono le seguenti:

- Immobilizzazioni
 - Immateriali
 - Materiali
 - Finanziarie
- Attivo Circolante
 - Rimanenze
 - Crediti
 - Attività finanziarie
 - Disponibilità liquide
- Ratei e risconti

Le voci del **Passivo** sono le seguenti:

- Patrimonio netto
- Fondi per rischi e oneri
- Trattamento di fine rapporto
- Debiti
- Ratei e risconti

Lo schema di **Conto Economico**, di seguito definito conto economico di gestione, è stato adattato alle esigenze gestionali dell'Istituto ed evidenzia le seguenti risultanze:

- la gestione previdenziale ed assistenziale
- la gestione patrimoniale

Lo schema di conto economico gestionale adottato è il seguente:

GESTIONE PREVIDENZIALE ED ASSISTENZIALE**Ricavi**

Contributi obbligatori
Contributi non obbligatori
Sanzioni e interessi
Altri ricavi
Utilizzo fondi e riequilibrio gestioni

Costi

Prestazioni obbligatorie
Prestazioni non obbligatorie
Altri costi

Ricavi - Costi = Risultato gestione previdenziale e assistenziale

INPGI GESTIONE SOSTITUTIVA DELL' A.G.O.

RENDICONTO AL 30 GIUGNO 2022

GESTIONE PATRIMONIALE**Proventi**

Proventi della gestione immobiliare

Proventi su finanziamenti

Proventi finanziari

Oneri

Oneri della gestione immobiliare

Oneri su finanziamenti

Oneri finanziari

Proventi - Oneri = Risultato gestione patrimoniale**COSTI DI STRUTTURA**

Per gli organi dell'Ente

Per il personale

Acquisto di beni e servizi

Servizi delle Associazioni Stampa

Altri costi

Oneri finanziari

Ammortamenti

Totale costi di struttura**ALTRI PROVENTI ED ONERI**

Altri proventi

Altri oneri

Differenza tra altri proventi ed oneri**SVALUTAZIONI E RETTIFICHE DI VALORE DI ATTIVITA' E PASSIVITA' FINANZIARIE**

Rivalutazioni

Svalutazioni

Saldo svalutazioni e rettifiche di valore attività e passività finanziarie**IMPOSTE D'ESERCIZIO**

Imposte correnti sul reddito d'esercizio ed eventuali imposte relative a esercizi precedenti

Totale imposte d'esercizio**Avanzo/Disavanzo di gestione**

Oltre allo schema "scalare" sopra indicato, è allegato al presente documento il conto economico redatto secondo le direttive emanate dal Decreto Ministeriale del 27 marzo 2013, corredato dal quadro di raccordo contenente la collocazione delle singole voci dello schema ministeriale all'interno dello schema di conto economico gestionale dell'Istituto.

INPGI GESTIONE SOSTITUTIVA DELL' A.G.O.

RENDICONTO AL 30 GIUGNO 2022

CRITERI DI VALUTAZIONE

Il presente rendiconto è stato redatto alla data del 30 giugno 2022, in adesione alla Legge 234/2021, art.1 comma 115, la quale ha definito e regolamentato il trasferimento all'INPS della Gestione Sostitutiva delle forme di previdenza obbligatoria.

Il raffronto delle voci economiche è effettuato con i corrispondenti valori del bilancio redatto alla fine dell'esercizio 2021, pertanto gli scostamenti rilevati non sono indicativi, in quanto i due documenti sono descrittivi di dinamiche maturate in intervalli temporali di diversa ampiezza.

STATO PATRIMONIALE**IMMOBILIZZAZIONI****IMMOBILIZZAZIONI IMMATERIALI****DIRITTI DI BREVETTO INDUSTRIALE E DIRITTI DI UTILIZZO OPERE D'INGEGNO (SOFTWARE)**

La voce è iscritta al costo d'acquisto comprensivo degli oneri accessori, è ammortizzata in modo diretto in un periodo di cinque anni a quote costanti (pari al 20%) ed è rappresentata dagli oneri sostenuti per l'acquisto dei diritti d'uso dei software.

Non risultano più presenti beni strumentali classificati in questa categoria a seguito del loro trasferimento alla Gestione Previdenziale Separata.

IMMOBILIZZAZIONI MATERIALI**TERRENI, FABBRICATI E RELATIVO FONDO AMMORTAMENTO**

Non risultano più presenti fabbricati di proprietà poiché è stato completato il processo di apporto degli immobili al "Fondo Immobiliare Inpgi – Giovanni Amendola" con il trasferimento dell'ultimo immobile ancora in possesso.

ALTRE IMMOBILIZZAZIONI MATERIALI E RELATIVI FONDI AMMORTAMENTO

Le immobilizzazioni sono iscritte al costo di acquisto e ammortizzate sistematicamente in ogni esercizio in relazione alla residua possibilità d'utilizzazione.

Si è ritenuto necessario indicare separatamente la voce impianti e macchinari, rispetto alla voce attrezzature industriali e commerciali, per una maggiore chiarezza di esposizione.

Le aliquote d'ammortamento applicate alle varie categorie di beni sono le seguenti:

- | | |
|--|-----|
| • impianti, attrezzature e macchinario | 15% |
| • mobili e arredi | 12% |
| • macchine d'ufficio | 20% |
| • autovetture | 25% |
| • attrezzatura varia | 15% |

Alla fine del periodo in esame non risultano più presenti beni strumentali classificati in questa categoria a seguito del loro trasferimento alla Gestione Previdenziale Separata.

IMMOBILIZZAZIONI FINANZIARIE**CREDITI PER MUTUI, PER PRESTITI, ALTRI CREDITI E TITOLI**

I crediti per la concessione dei mutui e dei prestiti rappresentano l'importo delle residue quote capitali a scadere alla fine di ciascun esercizio. Tali crediti sono iscritti al presumibile valore di realizzo. Nella loro valutazione non si è tenuto conto del criterio del costo ammortizzato poiché non

INPGI GESTIONE SOSTITUTIVA DELL' A.G.O.

RENDICONTO AL 30 GIUGNO 2022

vi sono costi accessori e ogni altra differenza tra valore iniziale e valore a scadenza, inoltre i tassi applicati non sono significativamente diversi da quelli di mercato.

Le rate scadute da incassare sono riportate tra i crediti dell'attivo circolante.

I titoli sono iscritti al costo di acquisto eventualmente ridotto per perdite durevoli di valore e sono costituiti da quote di OICR di varia natura. Le svalutazioni sono ripristinate nei limiti della concorrenza del costo di acquisto.

ATTIVO CIRCOLANTE**CREDITI VERSO AZIENDE EDITORIALI, ENTI, ISCRITTI, LOCATARI, ALTRI**

Così come richiamato nelle relative sezioni della nota, tali crediti sono iscritti al valore di presumibile realizzo, tenendo conto dei fallimenti dichiarati, dell'analisi del contenzioso in essere e in generale delle situazioni d'incerta esigibilità.

ATTIVITA' FINANZIARIE**TITOLI ISCRITTI NELL'ATTIVO CIRCOLANTE E STRUMENTI DERIVATI**

Il portafoglio titoli dell'Istituto è costituito esclusivamente da quote di OICR, valutati al minor valore tra il costo medio ponderato e il prezzo di mercato alla chiusura del presente rendiconto. Lo stesso criterio del costo medio ponderato è stato adottato nelle operazioni di vendita compiute durante il periodo in esame. Le eventuali svalutazioni sono ripristinate nei limiti della concorrenza del costo di acquisto.

Alla data del 30 giugno 2022 non risultano presenti attività finanziarie classificate in questa categoria a seguito delle vendite per realizzo di liquidità operate nel corso del primo semestre in esame.

DISPONIBILITA' LIQUIDE**DEPOSITI BANCARI E POSTALI**

Le disponibilità liquide sono rappresentate dai depositi bancari, compresi quelli in valuta estera e dai depositi postali e sono valutate secondo il principio generale del presumibile valore di realizzo; tale valore coincide con il valore nominale. Le disponibilità in valuta estera sono valutate al cambio in vigore alla data di chiusura del presente rendiconto.

RATEI E RISCONTI

I ratei e risconti laddove presenti sono rilevati contabilmente secondo il principio della competenza economica e temporale.

PATRIMONIO NETTO

Il patrimonio netto è formato dal Fondo Riserva Garanzia IVS, dalla Riserva Generale e dall'Avanzo/Disavanzo di Gestione.

Per i giornalisti che svolgono attività autonoma di libera professione e per i giornalisti che svolgono attività lavorativa nella forma della collaborazione coordinata e continuativa, l'Istituto ha costituito una Gestione previdenziale a parte (Gestione Previdenziale Separata).

In conformità alle disposizioni legislative, statutarie e regolamentari il patrimonio di detta gestione costituisce un'entità separata rispetto al patrimonio della Gestione Sostitutiva dell'AGO.

FONDI PER RISCHI E ONERI

I fondi rischi e oneri si riferiscono al Fondo Garanzia Prestiti e al Fondo Garanzia Trattamento fine rapporto iscritti, azzerato alla data di chiusura del presente rendiconto.

TRATTAMENTO FINE RAPPORTO DIPENDENTI

Il fondo espone la passività maturata nei confronti dei dipendenti alla fine dell'esercizio, in conformità alla legislazione vigente e ai contratti collettivi di lavoro.

Alla fine del semestre il saldo risulta azzerato a seguito del trasferimento della consistenza nel patrimonio della Gestione Previdenziale Separata.

INPGI GESTIONE SOSTITUTIVA DELL' A.G.O.

RENDICONTO AL 30 GIUGNO 2022

DEBITI

I debiti sono iscritti al loro valore nominale.

ATTIVITA' E PASSIVITA' IN VALUTA DIVERSA DALL'EURO

I crediti e i debiti in valuta diversa dall'euro eventualmente in essere alla fine dell'esercizio, ad eccezione delle immobilizzazioni, sono convertiti ed esposti ai tassi di cambio a pronti in vigore alla data di chiusura dell'esercizio; i relativi utili e perdite su cambi sono imputati al conto economico.

CONTO ECONOMICO

I contributi obbligatori sono classificati tra i ricavi e imputati al conto economico per competenza sulla base delle dichiarazioni inviate dalle aziende editoriali e dagli iscritti fino al periodo di denuncia contributiva del mese di maggio 2022. I contributi per ricongiunzioni di periodi assicurativi sono accertati in sede di definizione della domanda di ricongiunzione.

I contributi e le sanzioni rilevati a seguito dell'attività ispettiva, sono imputati al conto economico nel momento dell'emissione del verbale ispettivo.

I costi per prestazioni previdenziali e assistenziali sono imputati al conto economico nel momento in cui il beneficiario matura il diritto alla prestazione.

Si ricorda che l'Istituto, così come previsto da specifiche leggi in materia, non prevede la correlazione tra i contributi e le prestazioni pensionistiche (sistema a ripartizione).

Gli altri costi e ricavi sono imputati al conto economico sulla base del criterio della competenza economica.

Il risultato economico dell'Istituto è determinato dalla sommatoria dei risultati delle gestioni previdenziale e patrimoniale al netto dei costi di struttura, ossia di quei costi che per la loro natura non sono riconducibili direttamente alle gestioni sopra citate, oltre che da altri proventi e oneri residuali di carattere ordinario e straordinario.

RIADDEBITO COSTI INDIRETTI

La voce si riferisce ai riaddebiti di costi sostenuti dalla Gestione Sostitutiva dell'AGO in favore della Gestione Previdenziale Separata.

A partire dall'esercizio 2020 il riaddebito dei costi indiretti è calcolato e addebitato alla Gestione Previdenziale Separata sulla base delle modalità stabilite con atto del Consiglio di amministrazione del 25 febbraio 2021, che tengono conto delle modifiche strutturali ed organizzative intervenute nel corso degli esercizi rispetto alla precedente metodologia introdotta nell'anno 2010.

IMPOSTE DELL'ESERCIZIO

Le imposte dell'esercizio sono contabilizzate per competenza e determinate sulla base della normativa fiscale vigente.

INPGI GESTIONE SOSTITUTIVA DELL' A.G.O.

RENDICONTO AL 30 GIUGNO 2022

EVENTI SUCCESSIVI ALLA DATA DI RIFERIMENTO DEL RENDICONTO

Nel periodo compreso tra la data di riferimento del rendiconto e la data di approvazione dello stesso da parte del Consiglio di Amministrazione non sono intervenuti eventi tali da produrre effetti sulla situazione patrimoniale, economica e finanziaria dell'Ente.

INPGI GESTIONE SOSTITUTIVA DELL' A.G.O.

RENDICONTO AL 30 GIUGNO 2022

ATTIVO**B – IMMOBILIZZAZIONI****B I - IMMOBILIZZAZIONI IMMATERIALI:**

La movimentazione delle immobilizzazioni immateriali risulta dalla seguente tabella espressa all'unità di euro:

descrizione	31/12/2021	incrementi	decrementi	amm.diretti	30/06/2022
Programmi software	47.839	2.440	50.279	0	0
Totale	47.839	2.440	50.279	0	0

Le immobilizzazioni immateriali sono state azzerate per effetto del loro trasferimento alla Gestione Previdenziale Separata, eseguito alla fine del mese di giugno, al fine di consentirne la continuità operativa, così come stabilito con Atto del Consiglio di amministrazione del 28/06/2022.

Il valore degli incrementi indicato nella tabella sopra esposta si riferisce agli acquisti effettuati nell'anno, mentre il valore dei decrementi è composto dalla quota maturata dell'ammortamento semestrale per 12.444 euro e dal valore residuo dei beni trasferiti per 37.835 euro.

Nel dettaglio il valore residuo dei beni trasferiti è così determinato:

costo storico alla data	3.122.189
ammortamenti alla data	- 3.084.354
valore residuo beni trasferiti	37.835

Il trasferimento si è concretizzato attraverso l'iscrizione di una partita creditoria, classificata nella successiva voce dedicata ai crediti verso la Gestione Previdenziale Separata, all'interno della categoria degli "altri crediti".

B II - IMMOBILIZZAZIONI MATERIALI:

Si riporta di seguito la movimentazione del valore intervenuta nel corso del semestre espressa all'unità di euro:

Fabbricati d'investimento:

descrizione	31/12/2021	incrementi	decrementi	F.do amm.to	30/06/2022
Fabbricati investimento	5.179.183	0	5.179.183	0	0
Totale	5.179.183	0	5.179.183	0	0

Nel mese di maggio del corrente anno il portafoglio immobiliare è stato azzerato a seguito della cessione dell'ultimo immobile ancora di proprietà diretta, sito in Napoli, Via Santacroce 40, al Fondo Immobiliare Inpgi – Giovanni Amendola, con un valore di apporto pari ad euro 7.431 migliaia e con realizzo di plusvalenza pari ad euro 2.252 migliaia.

INPGI GESTIONE SOSTITUTIVA DELL' A.G.O.

RENDICONTO AL 30 GIUGNO 2022

Altre immobilizzazioni

descrizione	31/12/2021	incrementi	decrementi	F.do amm.to	30/06/2022
Impianti e macchinario	454.712	0	454.712	0	0
Mobili arredi	660.756	0	660.756	0	0
Macchine d'ufficio	1.339.745	0	1.339.745	0	0
Autovetture	19.900	0	19.900	0	0
Attrezzatura varia	25.124	0	25.124	0	0
Totale	2.500.238	0	2.500.238	0	0

Le immobilizzazioni materiali sono state azzerate per effetto del loro trasferimento eseguito alla fine del mese di giugno 2022 alla Gestione Previdenziale Separata, al fine di consentirne la continuità operativa, così come stabilito con Atto del Consiglio di amministrazione del 28/06/2022. Il valore dei decrementi indicato nella tabella sopra esposta è composto dall'ammontare dei fondi di ammortamento alla data di inizio esercizio per 2.418.739 euro, dalla quota maturata degli ammortamenti del semestre in esame per 20.058 euro ed infine dai valori residui dei beni trasferiti per 61.441 euro.

Nel dettaglio la determinazione dei valori suddetti:

costo storico alla data	2.500.238
fondi amm.to alla data	- 2.438.797
valore residuo beni trasferiti	61.441

Il trasferimento si è concretizzato attraverso l'iscrizione di una partita creditoria, classificata nella successiva voce dedicata ai crediti verso la Gestione Previdenziale Separata, all'interno della categoria degli "altri crediti".

B III - IMMOBILIZZAZIONI FINANZIARIE

Nell'ambito delle immobilizzazioni finanziarie, lo stato patrimoniale presenta nella voce "Crediti verso altri" le poste attive di seguito commentate.

Crediti verso mutuatari – Euro 9.317.454 – Anno precedente Euro 10.275.563

L'ammontare del credito è composto da rate in scadenza entro i dodici mesi per 1.004 migliaia e da rate in scadenza oltre i dodici mesi per 8.314 migliaia e si riferisce al credito residuo nei confronti degli iscritti e dei dipendenti a fronte della concessione di mutui ipotecari, oltre che, in minima parte, alla quota residuale del premio assicurativo anticipato dall'Istituto a copertura delle concessioni di finanziamento. Il decremento rilevato di 958 migliaia è da attribuire alla sospensione delle erogazioni, già stabilita dal Consiglio di amministrazione il giorno 11/02/2015 e con effetti dal mese di gennaio 2015, oltre che alle estinzioni anticipate e al naturale decorso dei piani di ammortamento.

Crediti per prestiti – Euro 4.528.103 – Anno precedente Euro 15.222.210

L'ammontare della posta creditoria si riferisce esclusivamente al credito residuo verso gli iscritti e i dipendenti a fronte della concessione di prestiti personali, di cui 1.689 migliaia con scadenza entro i dodici mesi e 2.839 migliaia con scadenza oltre i dodici mesi; riguardo alle concessioni agli iscritti e ai dipendenti si registra una diminuzione rispetto all'anno precedente di 1.365 migliaia, per effetto della sospensione delle erogazioni avvenuta nell'anno 2020 con Atto del Consiglio di amministrazione del 9/10/2019, con il fine di soddisfare le crescenti esigenze di liquidità richieste per il sostenimento delle prestazioni previdenziali oltreché per il naturale decorso dei piani di ammortamento.

Il rilevante scostamento rispetto all'esercizio precedente è tuttavia conseguenza dell'estinzione anticipata del capitale residuo avvenuta nel mese di marzo 2022, pari a 9.328 migliaia, del

INPGI GESTIONE SOSTITUTIVA DELL'AGO.

RENDICONTO AL 30 GIUGNO 2022

finanziamento erogato nell'anno 2015 al Fondo Integrativo Contrattuale Fieg (Ex Fissa) per 12.000 migliaia, in esecuzione degli accordi intervenuti tra le Parti Sociali.

Altri crediti – Euro 0 – Anno precedente Euro 15.708

Alla fine del semestre in esame la voce in questione non presenta alcun saldo per effetto del trasferimento delle partite creditorie alla Gestione Previdenziale Separata per consentire la prosecuzione gestionale e amministrativa operata fino alla data del 30 giugno 2022 dalla Gestione Sostitutiva dell'AGO, così come già accennato nelle premesse della presente nota.

Più nel dettaglio la voce accoglieva l'ammontare dei crediti riferiti ai depositi cauzionali anticipati per lo svolgimento delle attività istituzionali di natura legale e per gli affitti di due appartamenti, uno per uso foresteria e l'altro destinato all'ampliamento della sede.

L'ammontare della partita creditoria risulta riclassificata nella voce dedicata ai crediti verso la Gestione Previdenziale Separata, rappresentata nella successiva categoria degli "altri crediti" dell'attivo circolante.

Altri titoli – Euro 718.751.683 – Anno precedente Euro 758.999.917

L'importo in questione rappresenta la porzione di portafoglio titoli destinata ad investimento durevole che per il periodo in esame è costituita da quote di OICR immobiliari per 714.811 migliaia e da private equity per 3.941 migliaia.

La variazione netta in diminuzione della categoria, pari a 40.248 migliaia, è di seguito dettagliata:

- decremento di 38.380 migliaia per il comparto immobiliare, attribuibile per la gran parte alle operazioni di rimborso di capitale del Fondo immobiliare Giovanni Amendola, al netto dell'operazione di apporto dell'ultimo immobile ancora di proprietà pari ad euro 7.457 migliaia;
- decremento di 1.868 migliaia per il comparto private equity, attribuibile essenzialmente alle operazioni di rimborso di capitale intervenute nel corso del semestre.

Riguardo al comparto immobiliare, particolare attenzione va rivolta al **Fondo Immobiliare Inpgi – Giovanni Amendola**, con iniziale sottoscrizione nell'anno 2013 e successiva crescita del capitale per l'apporto degli immobili trasferiti dal patrimonio dell'INPGI.

Alla data di redazione del presente rendiconto il predetto processo di apporto si è concluso con il trasferimento nel mese di maggio 2022 dell'ultimo immobile ancora in gestione diretta sito a Napoli, in Via Santa Croce, con un valore di mercato pari a 7.431 migliaia, rispetto al valore di bilancio pari a 5.179 migliaia, con pagamento di 26 migliaia ad integrazione dell'operazione e con realizzo di una plusvalenza pari a 2.252 migliaia.

Inoltre, nel mese di giugno 2022, si è realizzato il trasferimento dal patrimonio del Fondo Immobiliare Giovanni Amendola degli immobili siti in Roma, Via Nizza 33 e 35 - sede legale e amministrativa dell'Ente - per farli confluire nel patrimonio dell'INPGI, a fronte della cessione integrale delle proprie quote, così come stabilito con Atto del Consiglio di amministrazione del 31/05/2022.

Il Fondo immobiliare ha così eseguito un rimborso anticipato mediante assegnazione in natura dell'immobile, nella forma di rimborso integrale di quote con conseguente annullamento delle quote corrispondenti.

Il valore di mercato dell'immobile acquisito dalla Gestione Previdenziale Separata è risultato pari ad euro 13.490 migliaia, sulla base della valutazione effettuata da un esperto indipendente.

Nel dettaglio l'operazione si è concretizzata attraverso la riduzione, all'interno del patrimonio del Fondo Immobiliare Giovanni Amendola, di un capitale pari a 13.512 migliaia, corrispondente ad un numero complessivo di quote pari a 513, sulla base dell'ultimo valore unitario ufficiale datato 31/05/2022.

Nell'ambito delle due gestioni previdenziali l'operazione ha comportato:

- l'azzeramento di 506 quote totalmente possedute dalla Gestione Previdenziale Separata per 13.328 migliaia e la rilevazione di una minusvalenza pari a 2.218 migliaia;
- la riduzione di 7 quote in possesso alla Gestione Sostitutiva dell'AGO per 184 migliaia, con rilevazione di una minusvalenza di 29 migliaia.

◇ ◇ ◇

INPGI GESTIONE SOSTITUTIVA DELL' A.G.O.

RENDICONTO AL 30 GIUGNO 2022

La gestione storica del Fondo può essere sinteticamente espressa dai seguenti valori contabili cumulativi:

- apporto globale di immobili per complessive 1.163.897 migliaia;
- vendita quote alla Gestione Previdenziale Separata per complessive 24.900 migliaia;
- rimborsi di capitale pro-quota avviati dal 2017 per complessive 389.385 migliaia;
- rimborsi quote per complessive 213 migliaia;
- minusvalenze rilevate a seguito di rimborsi quote per complessive 29 migliaia;
- svalutazioni a decorrere dall'esercizio 2019 per complessive 55.694 migliaia.

Tali svalutazioni operate sul valore contabile del Fondo, tengono conto del risultato economico negativo della gestione, le cui cause vanno ricercate in una molteplicità di fattori. Infatti agli oneri amministrativi ordinari si sono aggiunti quelli straordinari per le riqualificazioni, prevalentemente orientate agli immobili destinati alla vendita, in cui si sono conseguite delle minusvalenze, dovute all'andamento negativo del mercato immobiliare di riferimento. Da rilevare inoltre una riduzione dei ricavi sul fronte degli affitti, a causa del blocco di tutte le locazioni ad uso residenziale.

Originariamente il patrimonio immobiliare apportato al Fondo era distribuito in due comparti, il Comparto Uno era destinato alla gestione reddituale degli immobili mentre il Comparto Due alle dismissioni.

In data 30 giugno 2016 i due comparti sono stati unificati nel Comparto Unico e, in aderenza al modello gestionale intrapreso, dall'esercizio 2017 il Fondo ha iniziato a rilasciare parte del capitale investito a seguito del programma di dismissione parziale degli immobili.

I conferimenti degli immobili al Fondo hanno consentito di realizzare delle plusvalenze nette complessive pari a 409.273 migliaia.

Si rappresenta di seguito l'evoluzione storica del Fondo con importi espressi all'unità di euro:

Fondo Immobiliare Giovanni Amendola	valore di bilancio	valore di mercato	differenza
apporto di immobili al "Comparto Uno"	182.100.000		
cessione di quote alla Gestione Previdenziale Separata	-15.000.000		
Situazione anno 2013	167.100.000	166.703.338	-396.662
apporto di immobili al "Comparto Uno"	207.150.000		
apporto di immobili al "Comparto Due"	99.500.000		
cessione di quote alla Gestione Previdenziale Separata	-9.900.000		
Situazione anno 2014	463.850.000	465.890.077	2.040.077
apporto di immobili al "Comparto Uno"	198.120.815		
apporto di immobili al "Comparto Due"	37.256.443		
Situazione anno 2015	699.227.258	696.443.271	-2.783.987
apporto di immobili al "Comparto Uno"	248.450.123		
apporto di immobili al "Comparto Due"	54.936.358		
integraz.liquidità nel "Comparto Unico" per fusione	23.927		
Situazione anno 2016	1.002.637.666	1.000.327.207	-2.310.459
apporto di immobili al "Comparto Unico"	126.041.000		
integrazione di liquidità al "Comparto Unico"	38.048		
rimborso "pro-quota" capitale investito	-55.694.497		
Situazione anno 2017	1.073.022.217	1.002.365.961	-70.656.256
rimborso "pro-quota" capitale investito	-88.075.150		
Situazione anno 2018	984.947.067	886.487.450	-98.459.617
apporto di immobili al "Comparto Unico"	2.820.000		
integrazione di liquidità nel "Comparto Unico"	2.595		
rimborso "pro-quota" capitale investito	-110.422.130		
svalutazione pari al risultato effettivo negativo	-37.550.478		
Situazione anno 2019	839.797.054	770.514.939	-69.282.115
rimborso "pro-quota" capitale investito	-47.699.040		
svalutazione pari al risultato effettivo negativo	-9.287.673		
Situazione anno 2020	782.810.341	707.750.544	-75.059.797
rimborso "pro-quota" capitale investito	-42.083.310		
svalutazione pari al risultato effettivo negativo	-8.856.040		
Situazione anno 2021	731.870.991	645.569.091	-86.301.900
apporto di immobili al "Comparto Unico"	7.431.300		
integrazione di liquidità nel "Comparto Unico"	26.179		
rimborso "pro-quota" capitale investito	-45.410.424		
riduzione n° 7 Quote (acquisiz.immobile Gest.Sep)	-213.152		
Situazione anno 2022	693.704.895	597.590.201	-96.114.694

INPGI GESTIONE SOSTITUTIVA DELL' A.G.O.

RENDICONTO AL 30 GIUGNO 2022

Le differenze rilevate sono da considerarsi come perdite non permanenti, in quanto relative a minusvalenze implicite dovute all'andamento del valore di mercato degli immobili ancora presenti nel patrimonio del Fondo.

Relativamente all'anno in corso si rappresenta una tabella che evidenzia i valori alla data, il numero di quote possedute e il valore unitario ufficiale calcolato al 31/05/2022:

Situazione al 30/06/2022	valore di bilancio	valore di mercato	n° quote	val.unitario quota (*)
Comparto Unico	€ 693.704.895	€ 597.590.201	23.373	€ 25.567,544
(*) ultimo nav disponibile al 31/05/2022 riqualificato				

Si rileva infine che l'Istituto, sebbene detenga il 100% delle quote, non è tenuto a redigere alcun bilancio consolidato, non trovando applicazione, nel caso specifico, l'art. 25 D.lgs.127/91 "imprese obbligate a redigere il bilancio consolidato". L'INPGI infatti non si configura quale società di capitali che controlla altre imprese, né come ente pubblico che svolge prevalentemente attività commerciale con obbligo d'iscrizione nel registro delle imprese ex art. 2201 C.C. Si ricorda infatti che, come definito dallo Statuto, l'INPGI è una fondazione dotata di personalità giuridica di diritto privato, incaricata di pubbliche funzioni a norma dell'art. 38 della Costituzione, con autonomia gestionale, organizzativa e contabile, ai sensi dell'art. 1 del decreto legislativo 30 giugno 1994, n. 509.

Riguardo ai titoli appartenenti al portafoglio immobilizzato, si rappresenta di seguito una tabella riepilogativa che pone a confronto i valori alla data del 30/06/2022 con quelli di mercato:

TIPOLOGIA	descrizione investimento	valore contabile	valore mercato	differenza
Alternativo - immobiliare	OICR immobiliari	714.810.990	619.336.449	-95.474.541
Alternativo - altro	OICR private equity	3.940.693	19.274.217	15.333.524
Totale		718.751.683	638.610.666	-80.141.017

Va rilevato che la differenza negativa, rappresentata nella tabella, è da considerarsi come minusvalenza implicita poiché non durevole e variabile rispetto ai valori investiti.

Si segnala infine che risultano **impegni residui** per investimenti finanziari ancora da effettuare con la seguente ripartizione: quote di fondi immobiliari per 2.223 migliaia (anno precedente 2.223 migliaia) e di private equity per 2.630 migliaia (anno precedente 2.651 migliaia).

C - ATTIVO CIRCOLANTE**C II - CREDITI**

Nell'ambito dell'attivo circolante, lo stato patrimoniale presenta nella voce "Crediti" le poste attive di seguito illustrate.

Crediti verso aziende editoriali – Euro 228.538.269 – Anno precedente Euro 251.007.391

Tale voce, che costituisce la più rilevante nell'ambito dell'attivo circolante, per l'entità dell'importo nonché per la sua natura tipica, è così composta:

tabella in mgl/euro	2022	2021	differenza
Saldo totale Crediti Aziende editoriali	228.538	251.007	-22.469
di cui:			
contributi	187.857	211.982	-24.125
sanzioni/interessi	40.681	39.025	1.656

INPGI GESTIONE SOSTITUTIVA DELL' A.G.O.

RENDICONTO AL 30 GIUGNO 2022

E' opportuno rilevare che il saldo creditorio comprende gli accertamenti delle denunce contributive riferite ai periodi di paga fino alla mensilità di maggio 2022, così come descritto nella successiva sezione del conto economico dedicata alla gestione previdenziale.

Va evidenziato che il saldo è stato ridotto di 10.560 migliaia per perdite sostenute su crediti inesigibili a fronte delle quali è stato utilizzato il relativo fondo svalutazione. Si segnala che nella composizione del credito risultano circa 51 milioni riferiti ad aziende fallite (anno precedente circa 54 milioni) completamente coperti dal corrispondente fondo svalutazione.

Alla data di chiusura del presente rendiconto risultano somme di natura debitoria per complessive 29.796 migliaia, così come dettagliato nella successiva sezione dello stato patrimoniale tra i debiti di gestione alla voce relativa ai contributi da ripartire e da regolare.

Il dettaglio risulta essere il seguente:

- 6.996 migliaia a titolo di contributi da ripartire, ovvero importi incassati e/o trattenuti su prestazioni erogate, non ancora allocati in tale voce creditoria, così come dettagliato nella successiva sezione dello stato patrimoniale tra i debiti di gestione (anno precedente 7.293 migliaia);
- 22.800 migliaia a titolo di contributi incassati nel corso del primo semestre, ma non ancora allocati a chiusura della rispettiva voce creditoria.

Fondo svalutazione crediti aziende editoriali – Euro 99.622.906 – Anno precedente Euro 107.180.526

Il fondo in esame tiene conto della tipologia del credito e delle condizioni di solvibilità delle aziende (contenziosi, fallimenti, procedure concorsuali, cessazioni e sanzioni). Come sopra accennato, il fondo è stato utilizzato per 10.560 migliaia per la copertura di crediti divenuti inesigibili, di cui:

- 2.913 migliaia a seguito di procedure concorsuali chiuse per mancanza di attivo;
- 7.540 migliaia a seguito di giudizi definitivi favorevoli ottenuti da determinate aziende oltre che per la cancellazione dal registro delle imprese;
- 107 migliaia a seguito della sanatoria per inadempienze contributive, così come previsto dalla delibera del Consiglio di amministrazione del 24/10/2019 e successivamente approvata dai Ministeri Vigilanti.

Alla fine del semestre in esame il fondo ha subito un incremento di 3.002 migliaia al fine di adeguare la consistenza al rischio di inesigibilità. Il saldo finale copre la massa creditoria complessiva in misura percentuale del 43,59% (anno precedente 42,70%).

Crediti verso altri Enti per ricongiunzioni – Euro 10.204.283 - Anno precedente Euro 7.695.428

L'importo rappresenta l'ammontare dei crediti contributivi verso altri Enti per le ricongiunzioni dei periodi assicurativi attivate dai giornalisti, per importi accertati e ancora da incassare. Rispetto all'anno precedente si rileva un aumento della voce creditoria per 2.509 migliaia.

Crediti verso iscritti per ricongiunzioni – Euro 6.162.619 - Anno precedente Euro 6.864.671

L'importo rappresenta l'ammontare dei crediti verso gli iscritti per le ricongiunzioni dei periodi assicurativi di posizioni contributive, di cui 1.655 migliaia per rate in scadenza entro i 12 mesi e 4.507 migliaia per rate in scadenza oltre i 12 mesi. Si rileva una diminuzione della voce creditoria per 702 migliaia rispetto all'anno precedente.

Va rilevato che alla data di chiusura del presente rendiconto risultano somme incassate per complessive 4 migliaia ma non ancora allocate nella voce creditoria in esame, così come dettagliato nella successiva sezione dello stato patrimoniale tra i debiti di gestione alla voce relativa ai contributi da ripartire e da regolare.

Crediti tributari – Euro 5.218.657 – Anno precedente Euro 5.129.576

Tra gli importi più rilevanti figurano:

- 4.885 migliaia relativamente al residuo credito IRES determinato dalle ritenute fiscali subite a titolo di acconto sugli utili ottenuti dai fondi comuni d'investimento non armonizzati di diritto estero, credito non completamente recuperato negli anni passati poiché eccedente il computo delle imposte dovute. Tale credito sarà portato in detrazione al momento del pagamento delle imposte d'esercizio IRES negli esercizi futuri;

INPGI GESTIONE SOSTITUTIVA DELL' A.G.O.

RENDICONTO AL 30 GIUGNO 2022

- 260 migliaia relativamente al credito riferito agli acconti d'imposta IRAP versati al netto di quanto dovuto;
- 73 migliaia per crediti riferiti a recuperi di ritenute fiscali su ratei pensioni stornati e relativi agli anni precedenti.

Crediti verso mutuatari – Euro 2.775.912 - Anno precedente Euro 3.098.282

La voce accoglie i crediti per rate scadute e ancora da incassare alla data di chiusura del presente rendiconto.

L'importo registra una diminuzione di 322 migliaia rispetto all'esercizio precedente, sia per effetto del naturale decorso dei piani di ammortamento e delle estinzioni anticipate, che soprattutto per la cancellazione di crediti ritenuti inesigibili a fronte dei quali è stato utilizzato il relativo fondo svalutazione per 298 migliaia, avendo esaurito senza alcun esito positivo ogni attività giudiziale di recupero.

Va rilevato che alla data di chiusura del presente rendiconto risultano somme per complessive 10 migliaia ancora da allocare a chiusura della rispettiva voce creditoria, così come dettagliato nella successiva sezione dello stato patrimoniale tra i debiti di gestione verso beneficiari per finanziamenti.

Si ricorda che a partire dal mese di gennaio 2015 l'Istituto ha sospeso la concessione dei mutui ipotecari, così come stabilito dal Consiglio di amministrazione del 11/02/2015.

Fondo svalutazione crediti verso mutuatari – Euro 278.200 - Anno precedente Euro 495.789

Nel corso del semestre in esame il fondo è stato utilizzato per la cancellazione di posizioni creditorie ritenute definitivamente inesigibili per 298 migliaia.

In sede di chiusura del presente rendiconto si è provveduto all'accantonamento di 80 migliaia, per l'adeguamento della consistenza del fondo al rischio d'inesigibilità dei crediti preesistenti.

L'importo complessivo del fondo è pari al 10,02% della massa creditoria totale (anno precedente 16%).

Crediti per prestiti – Euro 1.074.080 – Anno precedente Euro 1.109.942

La voce accoglie i crediti per rate scadute e ancora da incassare. L'importo complessivo registra una diminuzione rispetto all'anno precedente di 36 migliaia, per effetto della sospensione delle erogazioni, a partire dall'anno 2020, stabilita con Atto del Consiglio di amministrazione del 9/10/2019.

Va rilevato che alla data di chiusura del presente rendiconto risultano somme per complessive 25 migliaia ancora da allocare a chiusura della rispettiva voce creditoria, così come dettagliato nella successiva sezione dello stato patrimoniale tra i debiti di gestione verso beneficiari per finanziamenti.

Crediti verso locatari – Euro 1.036.234 – Anno precedente Euro 1.533.909

La voce è composta per la gran parte da crediti per fitti attivi maturati nei periodi antecedenti agli apporti degli immobili di proprietà al Fondo immobiliare.

Nel corso del primo semestre sono stati comunque rilevati fitti attivi per complessive 33 migliaia, riferiti al solo immobile ancora di proprietà ed in locazione diretta, apportato al Fondo immobiliare alla fine del mese di giugno 2022.

Rispetto al precedente esercizio il credito si è ridotto di 498 migliaia, di cui 436 migliaia per perdite su posizioni creditorie ritenute definitivamente inesigibili regolarizzate attraverso l'utilizzo dell'apposito fondo svalutazione crediti.

Alla fine del periodo in esame, la quota di credito ritenuta inesigibile ammonta a 436 migliaia e risulta totalmente coperta dal relativo fondo svalutazione.

Per la parte in morosità sono state avviate le opportune attività giudiziarie finalizzate al recupero dei crediti in essere.

Fondo svalutazione crediti verso locatari – Euro 476.911 – Anno precedente Euro 913.149

Nel corso del primo semestre il fondo è stato utilizzato per 436 migliaia a seguito della cancellazione di posizioni creditorie residue ritenute definitivamente inesigibili.

Alla data di chiusura del presente rendiconto la consistenza del fondo copre interamente la quota di credito ritenuta al momento inesigibile.

INPGI GESTIONE SOSTITUTIVA DELL' A.G.O.RENDICONTO AL 30 GIUGNO 2022

L'importo complessivo del fondo è pari al 46% della massa creditoria totale (anno precedente 59%).

Crediti verso Banche – Euro 3.579 – Anno precedente Euro 3.578

L'importo risultante in tale categoria si riferisce ad un credito verso la banca tesoriera operativa nell'anno 2017 per l'emissione del duplicato di un assegno circolare risultato smarrito.

Crediti verso lo Stato – Euro 25.327.414 – Anno precedente Euro 16.327.161

Tale voce, che accoglie le posizioni creditorie verso lo Stato, è così composta:

- 55 migliaia dai crediti per gli sgravi contributivi concessi alle aziende che occupano giornalisti in paesi esteri non convenzionati di cui alla Legge 398/1987, accertati negli anni 2021 e 2022 (anno precedente 41 migliaia);
- 6.018 migliaia dai crediti per la concessione alle aziende editoriali degli sgravi contributivi di cui alla legge 247/2007 (anno precedente 6.018 migliaia);
- 25 migliaia dai crediti di cui alla Legge 190/2014 relativa agli esoneri contributivi concessi alle aziende editoriali per le assunzioni a tempo indeterminato, accertati negli anni 2020 e 2021 (anno precedente 25 migliaia);
- 3 migliaia dai crediti di cui alla Legge 208/2015 relativa agli esoneri contributivi concessi alle aziende editoriali per le assunzioni a tempo indeterminato, accertati nell'anno 2020 (anno precedente 3 migliaia);
- 5.524 migliaia dai crediti per le agevolazioni contributive cui alla Legge 126/2020 concesse alle aziende per l'occupazione in aree svantaggiate, accertati negli anni 2021 e 2022 (anno precedente 3.924 migliaia);
- 82 migliaia dai crediti riferiti all'anticipazione degli assegni in favore dei pensionati ex-combattenti erogati in sede di pagamento delle pensioni per gli anni 2020, 2021 e 2022 (anno precedente 68 migliaia);
- 562 migliaia dai crediti per le anticipazioni delle integrazioni pensionistiche, ai sensi della Legge 206/2004, alle vittime del terrorismo, rilevati per la gran parte negli anni 2021 e 2022 (anno precedente 400 migliaia);
- 10.094 migliaia dai crediti per il finanziamento da parte dello Stato relativamente alle anticipazioni delle liquidazioni per prepensionamenti ex art. 37 Legge 416/1981, erogate nel corso dell'anno sulle pensioni nel primo semestre dell'anno 2022 (credito residuo anno precedente 4.209 migliaia, interamente incassato nel corso del periodo in esame);
- 16 migliaia dai crediti per le anticipazioni dei trattamenti straordinari di integrazione salariale e contratti di solidarietà di cui alla Legge 13/2014, erogate nel corso dell'anno (anno precedente 4 migliaia, interamente incassato nel corso del periodo in esame);
- 5 migliaia dai crediti per le anticipazioni delle maggiorazioni degli assegni corrisposti nel corso del primo semestre 2022 per il nucleo familiare ai sensi del D.L. 79 del 8/06/2021 (anno precedente 2 migliaia);
- 395 migliaia dai crediti per gli esoneri contributivi ai sensi della Legge 178/2020 accertati negli anni 2021 e 2022 (anno precedente 145 migliaia);
- 2.369 migliaia dai crediti per le decontribuzioni dei contratti di solidarietà ai sensi dell'articolo 5 del D.L. 34 del 20/03/2014, riferiti agli anni 2021 e 2022 (anno precedente 1.487 migliaia);
- 179 migliaia dai crediti per gli esoneri contributivi concessi alle aziende di cui alla Legge 234/2021 art.1 c.121, accertati nel primo semestre dell'anno 2022 e rilevati a partire dall'esercizio in esame.

Alla fine del primo semestre si evidenzia un aumento della voce creditoria per 9.000 migliaia.

Crediti verso altri Enti previdenziali – Euro 0 – Anno precedente Euro 272.710

La voce creditoria, che si riferisce agli anticipi di pagamento in favore dell'INPS per la procedura di totalizzazione dei contributi, non presenta alcun saldo alla data di redazione del rendiconto.

Crediti verso pensionati per recuperi fiscali – Euro 9.832.667 – Anno precedente 0

La voce creditoria si riferisce al recupero di somme versate dall'Istituto alla fine del mese di giugno 2022, in esecuzione della procedura di ravvedimento operoso, intrapresa per la regolarizzazione della mancata applicazione delle ritenute fiscali sui trattamenti pensionistici corrisposti a residenti di determinati paesi esteri interessati da specifiche convenzioni bilaterali.

INPGI GESTIONE SOSTITUTIVA DELL' A.G.O.

RENDICONTO AL 30 GIUGNO 2022

La somma complessivamente versata all'erario, di competenza dell'ultimo quinquennio, è risultata pari ad euro 11.414 migliaia, includendo gli oneri per sanzioni ed interessi per complessive 1.582 migliaia.

La regolarizzazione della posizione fiscale è scaturita a seguito di un interpello presentato all'Agenzia delle Entrate, in adesione a quanto disposto dal Consiglio di amministrazione del 19/05/2022.

Altri crediti – Euro 8.495.641 – Anno precedente Euro 36.709.809

La voce più rilevante della categoria in esame è quella riferita ai crediti nei confronti dell'INPGI Gestione Previdenziale Separata, ammontante a 6.785 migliaia e riferita a tutte quelle partite correlate alla continuità operativo/gestionale. Il dettaglio risulta essere il seguente:

- la somma di 4.313 migliaia per i costi indiretti sostenuti nel corso del primo semestre dell'anno in esame, dettagliati nella sezione del conto economico dedicata agli "Altri proventi";
- la somma di 100 migliaia per le operazioni di trasferimento delle immobilizzazioni materiali e immateriali, di cui 38 migliaia per i beni immateriali, 61 migliaia per i beni materiali ed infine 1 migliaia per i beni di costo unitario inferiori ai 516 euro;
- la somma di 16 migliaia per i depositi cauzionali inerenti le attività di struttura;
- la somma di 6 migliaia per crediti di natura previdenziale a fronte del recupero di contributi del personale dipendente e crediti di natura assistenziale per gli acconti degli oneri riferiti ai componenti degli organi collegiali, in considerazione della continuità operativa in capo alla Gestione Previdenziale Separata;
- la somma di 2.150 migliaia per l'anticipazione concessa quale ristoro per gli oneri del personale rilevati a partire dal mese di luglio 2022 e fino alla data dell'effettivo trasferimento all'INPS;
- la somma di 200 migliaia quale anticipazione a fronte degli oneri connessi all'attività del contenzioso che la Gestione Previdenziale Separata proseguirà con il personale legale incaricato nelle more del suo trasferimento all'INPS.

La tabella di seguito esposta riepiloga le somme creditorie sopra elencate all'unità di euro:

RIADDEBITO COSTI INDIRETTI 1° SEMESTRE 2022	4.312.862
TRASFERIMENTO IMMOBILIZZAZIONI MATERIALI E IMMATERIALI	100.170
TRASFERIMENTO DEPOSITI CAUZIONALI	15.708
TRASFERIMENTO CREDITI PREVIDENZIALI E ASSISTENZ. LI DIPENDENTI E OO.CC	6.280
ANTICIPAZIONE RISTORO ONERI STIPENDI DAL 1° LUGLIO 2022	2.150.000
ANTICIPAZIONE ONERI GESTIONE CONTENZIOSO	200.000
Totale	6.785.020

Inoltre, nella presente categoria risultano classificati i seguenti crediti:

- 596 migliaia per crediti riferiti per la gran parte a ratei pensione liquidati, ma non dovuti e per i quali sono state avviate le azioni di recupero delle somme, anche attraverso rateizzazioni. Per la quota residuale del credito sono in corso le analisi di valutazione della recuperabilità (anno precedente 549 migliaia);
- 732 migliaia per crediti verso clienti per fatture emesse e ancora da incassare relativamente a prestazioni di servizi commerciali riferiti all'espletamento di attività tecnico-amministrative per conto terzi, così come trattato nella successiva sezione del conto economico dedicata agli "Altri proventi" (anno precedente 545 migliaia);
- 356 migliaia da crediti verso il Fondo Integrativo Ex-fissa per le prestazioni previdenziali integrative Gestione Rai e Fieg dei giornalisti, di cui 344 migliaia di crediti verso la FIEG per il recupero delle spese amministrative di gestione del fondo riferite agli anni dal 2020 e 2021 e 12 migliaia di crediti verso la RAI, di cui 9 migliaia per il recupero delle spese amministrative di gestione del fondo riferite agli anni dal 2018/2021 e 3 migliaia per il recupero di spese legali anticipate dalla Gestione Sostitutiva dell'AGO (anno precedente 353 migliaia);
- 19 migliaia per crediti verso fornitori per note di credito ricevute e ancora da incassare;
- 8 migliaia dai crediti residuali di varia natura.

INPGI GESTIONE SOSTITUTIVA DELL' A.G.O.

RENDICONTO AL 30 GIUGNO 2022

C III – ATTIVITA' FINANZIARIE**Altri Titoli – Euro 0 – Anno precedente Euro 43.264.790**

Tale categoria rappresenta il valore dei titoli in portafoglio classificati tra le attività finanziarie che non costituiscono immobilizzazioni.

La posta contabile risulta azzerata per effetto delle operazioni di vendita delle quote d'investimento detenute presso la SICAV, volte al soddisfacimento delle esigenze di liquidità soprattutto a sostegno delle spese previdenziali.

C IV – DISPONIBILITA' LIQUIDE**Depositi bancari e postali – Euro 82.221.490 - Anno precedente Euro 50.478.028**

Le disponibilità liquide alla fine del semestre in esame ammontano complessivamente a 82.221 migliaia, di cui 81.609 migliaia per depositi bancari, 575 migliaia per liquidità momentanee giacenti presso la banca depositaria e infine 37 migliaia per depositi postali.

D - RATEI E RISCONTI ATTIVI**Risconti attivi – Euro 0 – Anno precedente Euro 29.199**

Alla data di redazione del presente Rendiconto non risultano risconti attivi per costi anticipati di competenza dell'esercizio.

INPGI GESTIONE SOSTITUTIVA DELL' A.G.O.

RENDICONTO AL 30 GIUGNO 2022

PASSIVO**A - PATRIMONIO NETTO**

Il Patrimonio Netto della Gestione Sostitutiva dell'AGO è pari a 851.712 migliaia, così come risultante dalla seguente tabella espressa all'unità di euro:

	Riserva IVS	Riserva Generale	Disavanzo 2021	Disavanzo 2022	Totale PN
Saldo al 31/12/2021	1.144.093.562	16.427.410	-201.169.561	0	959.351.411
Copertura disavanzo	-201.169.561	0	201.169.561	0	0
Destinaz. avanzo al F.do Gar.Ind.Anz.	0	0	0	0	0
Risultato economico d'esercizio	0	0	0	-107.639.609	-107.639.609
Saldo al 30/06/2022	942.924.001	16.427.410	0	-107.639.609	851.711.802

Si precisa che il disavanzo di gestione dell'esercizio 2021, pari a 201.170 migliaia, è stato coperto totalmente dalla Riserva IVS così come risultante dalla tabella sopra esposta.

Per quanto riguarda il disavanzo di gestione dell'anno 2022, pari a 107.640 migliaia, sarà totalmente coperto tramite utilizzo della Riserva legale IVS.

Riserva legale IVS – Euro 942.924.001 - Anno precedente Euro 1.144.093.562

La Riserva legale IVS, che costituisce la riserva tecnica, è superiore a quanto previsto dall'art. 1, comma 4, punto c) del D. Lgs. 509/94, così come chiarito dalle disposizioni contenute nella Legge 449/97 che indicano come parametro di riferimento le 5 annualità di pensione in essere al 31/12/1994.

Alla data di chiusura del presente Rendiconto la Riserva presenta un saldo di 942.924 migliaia e, dopo l'utilizzo per la copertura del disavanzo di gestione 2022 pari a 107.640 migliaia, presenterà un ammontare di **835.284 migliaia** e avrà conseguentemente una maggiore copertura di 89.093 migliaia rispetto all'importo delle cinque annualità di pensione al 31/12/1994 (pari a 746.192 migliaia).

Per quanto riguarda l'obbligo di cui sopra, si evidenzia che, dopo la copertura del disavanzo, il rapporto tra la Riserva IVS e l'annualità di pensione al 31/12/1994 pari a 149.238 migliaia, passa da **6,318** dell'anno precedente a **5,597** dell'anno in esame.

Come previsto dalle specifiche disposizioni di legge, l'INPGI gestisce le proprie prestazioni con il sistema a "ripartizione" che non prevede la correlazione per competenza economica tra i contributi e le prestazioni pensionistiche.

Riserva Generale – Euro 16.427.410 - Anno precedente Euro 16.427.410

In base all'articolo 23 dello Statuto la Riserva Generale è destinata a sopperire ad eventuali temporanee esigenze dei trattamenti previdenziali ed assistenziali gestiti. Alla data di chiusura del presente rendiconto non ha subito alcuna variazione.

Disavanzo – Euro 107.639.609 - Anno precedente Euro 201.169.561

Il rendiconto al 30/06/2022 presenta un disavanzo pari a 107.640 migliaia, un Patrimonio Netto pari ad 851.712 migliaia ed investimenti mobiliari al valore di mercato pari a 638.611 migliaia.

B- FONDI PER RISCHI ED ONERI

In tale categoria è presente esclusivamente il Fondo garanzia per la concessione di prestiti classificato tra gli "altri fondi", in quanto l'altro fondo presente nella categoria è relativo alla gestione del Trattamento di fine rapporto iscritti risulta azzerato nel corso del periodo in esame.

INPGI GESTIONE SOSTITUTIVA DELL' A.G.O.

RENDICONTO AL 30 GIUGNO 2022

Trattamento di quiescenza e obblighi simili – Euro 0 - Anno precedente Euro 309.780

Tale voce è composta esclusivamente dal **Fondo Garanzia Trattamento fine rapporto iscritti** che nel periodo in esame risulta azzerato a seguito della copertura del disavanzo rilevato nel primo semestre 2022. A tale proposito si segnala che nel corso dell'anno le richieste d'intervento del fondo hanno comportato un costo di 2.713 migliaia (anno precedente 1.544 migliaia), parzialmente coperto dagli accertamenti contributivi e dai recuperi sulle prestazioni per complessivi 632 migliaia (anno precedente 832 migliaia), ne è pertanto derivato un disavanzo economico coperto dal prelievo della residua disponibilità giacente nel Fondo in esame.

La movimentazione del fondo è di seguito rappresentata:

descrizione	31/12/2021	incrementi	decrementi	30/06/2022
Fondo Garanzia tratt.fine rapporto iscritti	309.780	631.921	941.702	0
Totale	309.780	631.921	941.702	0

Occorre precisare che, nel corso dell'anno 2022, il Fondo si è alimentato del contributo pari allo 0,30% della retribuzione dei giornalisti dipendenti di aziende con meno di 50 dipendenti e con il TFR rimasto in azienda, nonché delle somme derivanti dai riparti attivi delle procedure concorsuali.

Altri fondi per rischi ed oneri – Euro 220.609 - Anno precedente Euro 224.548

La voce, che è composta esclusivamente dal **Fondo garanzia prestiti**, destinato alla copertura del debito residuo in caso d'inesigibilità secondo quanto stabilito dal vigente regolamento, registra una riduzione di 4 migliaia per effetto delle cancellazioni di posizioni creditorie inesigibili registrate nel corso del periodo in esame.

La movimentazione è di seguito rappresentata:

descrizione	31/12/2021	incrementi	decrementi	30/06/2022
Fondo garanzia Prestiti	224.548	0	3.939	220.609
Totale	224.548	0	3.939	220.609

C - TRATTAMENTO FINE RAPPORTO**Trattamento fine rapporto – Euro 0 - Anno precedente Euro 1.340.234**

Alla fine del periodo in esame la voce in questione non presenta alcun saldo per effetto del trasferimento della partita debitoria alla Gestione Previdenziale Separata per consentire la prosecuzione gestionale e amministrativa, operata fino alla data del 30 giugno 2022 dalla Gestione Sostitutiva dell'AGO.

Il trasferimento si è concretizzato attraverso l'iscrizione di una partita debitoria, classificata nella successiva voce dedicata ai debiti verso la Gestione Previdenziale Separata, all'interno della categoria degli "altri debiti".

I movimenti intercorsi nel primo semestre dell'anno in esame sono rappresentati nella tabella seguente:

Consistenza inizio esercizio	1.340.234
Liquidazioni in corso d'anno	-38.637
Prelievo previdenza complementare	-418.946
Trasferimenti al Fondo Tesoreria INPS	-99.504
Accantonamenti TFR INPGI dell'anno	412.509
Rivalutazione TFR INPGI	29.645
Rivalutazione Fondo Tesoreria INPS	41.162
Imposta sostitutiva rivalutazione	-12.037
Consistenza al 30/06/2022	1.254.425
Trasferimento debito alla Gestione Previd.le Separata	-1.254.425
Consistenza fine esercizio	0

L'importo effettivamente trasferito è risultato pari a 1.259 migliaia in quanto il valore del TFR è stato integrato dal relativo debito per l'imposta sostitutiva di rivalutazione maturata alla data.

INPGI GESTIONE SOSTITUTIVA DELL' A.G.O.

RENDICONTO AL 30 GIUGNO 2022

D – DEBITI

Il dettaglio e il confronto con l'esercizio precedente delle voci debitorie dello stato patrimoniale è di seguito esposto.

Debiti verso banche – Euro 307 - Anno precedente Euro 6.904

La voce comprende le spese e commissioni bancarie riferite al primo semestre dell'anno.

Debiti verso fornitori – Euro 78.907 - Anno precedente Euro 579.418

L'esposizione debitoria complessiva nei confronti dei fornitori è composta da fatture ricevute e ancora da liquidare. Rispetto all'esercizio precedente i debiti verso fornitori registrano una diminuzione di 501 migliaia. Tale riduzione è frutto di un'analisi della situazione debitoria che ha comportato la chiusura di gran parte delle partite pregresse attraverso il pagamento o la loro cancellazione in quanto non più dovute.

Va tuttavia rilevato che una quota dei costi per beni e servizi di competenza pari a 428 migliaia è stata accantonata e sarà fatturata nei confronti della Gestione Previdenziale Separata, la quale procederà ai relativi pagamenti in data successiva alla chiusura del presente rendiconto, così come riportato nella sezione degli Altri debiti verso la Gestione Previdenziale Separata.

Debiti tributari – Euro 35.258.874 - Anno precedente Euro 43.797.256

Tale voce riguarda unicamente i debiti tributari di natura certa, la cui composizione è la seguente:

- 19.965 migliaia per ritenute fiscali sulle prestazioni previdenziali e sulle prestazioni da lavoro libero professionale, rilevate nel mese di giugno 2022 e da versare per la gran parte all'erario entro il mese di luglio 2022;
- 14.710 migliaia per il debito residuo riferito all'accertamento tributario per imposte IRES relative ad esercizi precedenti, pervenuto da parte dell'Amministrazione Finanziaria competente nel corso dell'anno 2020 in merito ad una differente modalità di determinazione dell'imposta rispetto a quanto in precedenza calcolato, con conseguente rideterminazione delle imposte riferite agli ultimi cinque esercizi, ovvero a partire dall'anno d'imposta 2014 e fino all'anno 2018. In sede di adesione all'accertamento, sulla base delle articolate motivazioni addotte dall'Ente, è emersa la sussistenza delle condizioni per il riconoscimento, da parte dell'Agenzia delle Entrate, in attuazione del principio di buona fede e di legittimo affidamento, dei presupposti per procedere al completo stralcio delle somme imputate a titolo di sanzioni. Proprio per tale ragione, il Consiglio di Amministrazione in data 8/07/2020 ha ritenuto congruo addivenire alla definizione dell'accertamento attraverso il pagamento della sola parte capitale e della relativa rivalutazione legale. La differenza pari a 3.062 migliaia, rilevata dal confronto con il saldo dell'esercizio precedente, è da attribuire al pagamento di parte delle rate in scadenza nel corso dell'anno in esame, così come stabilito dai piani di rateizzo che avranno il loro completamento alla fine dell'anno 2024;
- 456 migliaia per il debito riferito all'accantonamento delle imposte d'esercizio maturate nel primo semestre dell'anno 2022, di cui 157 migliaia per IRES e 299 migliaia per IRAP;
- 112 migliaia per ritenute fiscali a titolo d'imposta su dividendi del portafoglio mobiliare addebitate sul conto della banca depositaria nel mese di luglio 2022;
- 16 migliaia per debito verso erario derivante da un doppio rimborso di ritenute fiscali su prestazioni previdenziali erogate nell'anno 2021, in attesa di regolarizzazione in sede di dichiarazione annuale del sostituto d'imposta (mod.770).

Debiti v/Istituti di previdenza e sicurezza sociale – Euro 0 - Anno precedente Euro 3.900.985

Sono costituiti da tutti quei debiti sorti a seguito degli obblighi contributivi, previdenziali, assicurativi e assistenziali derivanti da norme di legge e dalla normativa prevista dal contratto collettivo nazionale di lavoro.

Alla fine del periodo in esame la voce non presenta alcun saldo, in quanto i debiti per trattenute previdenziali operate sulle prestazioni agli iscritti e sugli stipendi del personale, sono stati integralmente saldati entro il mese di giugno 2022.

INPGI GESTIONE SOSTITUTIVA DELL' A.G.O.

RENDICONTO AL 30 GIUGNO 2022

Fondo contributi contrattuali – Euro 3.214.882 - Anno precedente Euro 3.214.882

Tale Fondo, che ha natura debitoria nei riguardi della FNSI, è utilizzato per gli anticipi relativi alla Cassa Integrazione. Annualmente su tale fondo vengono riconosciuti gli interessi determinati nella misura del tasso medio annuale applicato dalla banca tesoriera, laddove riconosciuti, al netto della ritenuta fiscale. Rispetto all'esercizio precedente il fondo non presenta alcuna variazione.

Le risorse considerate si sono storicamente generate ed evolute con i seguenti passaggi:

- nell'anno 1953 l'INPGI ha istituito un contributo supplementare pari all'1,60% delle retribuzioni imponibili per integrare il finanziamento delle prestazioni, secondo quanto formulato dall'art. 21 del CNLG del 1953 approvato da FNSI e FIEG;
- il contributo predetto, originariamente destinato ad alimentare cautelativamente la "Riserva di garanzia IVS" con delibera del Consiglio di amministrazione INPGI del 22/10/1978, ha mutato la propria destinazione per incrementare il neo costituito "Fondo Contributi Contrattuali";
- dal 1996 la FNSI ha stabilito la destinazione del Fondo agli anticipi dei trattamenti CIGS.

Fondo assicurazione infortuni – Euro 16.052.918 - Anno precedente Euro 15.745.575

I movimenti di tale Fondo rilevati nel periodo in esame sono connessi alle risultanze economiche della gestione infortuni.

Il Fondo si è incrementato per 307 migliaia, a seguito della destinazione dell'avanzo della gestione infortuni rilevato nel primo semestre dell'anno, determinato dalla differenza tra il totale dei ricavi accertati per 995 migliaia (di cui 987 migliaia per contributi e 8 migliaia per il recupero della rivalsa infortuni) e il totale dei costi sostenuti per 688 migliaia (di cui 592 migliaia per l'onere liquidato per infortuni, 17 migliaia per gli accertamenti sanitari e 79 migliaia per le spese di gestione del Fondo).

Alla data di chiusura del presente rendiconto il saldo del fondo risulta quindi pari a 16.053 migliaia.

Nel mese di giugno il Consiglio di Amministrazione dell'INPGI aveva deliberato il trasferimento alla Gestione previdenziale separata della consistenza del Fondo al fine di garantire la liquidazione delle indennità risarcitorie degli eventi infortunistici verificatisi entro la data del 30/06/2022, la cui richiesta di indennizzo – in base al relativo Regolamento – può essere presentata entro i due anni successivi.

A tal proposito, i Ministeri vigilanti con nota del 22 settembre 2022, e nel corso della successiva riunione del 26/09/2022, hanno manifestato all'Ente il parere contrario a tale operazione. Ritengono infatti che tali somme confluiscono automaticamente all'INPS a seguito del processo di successione in tutti i rapporti attivi e passivi, così come disposto dalla Legge 234/2021. Hanno quindi invitato gli Enti a valutare la possibilità di stipulare una apposita convenzione per demandare all'INPGI la gestione del pratiche di infortunio verificatisi al 30/06/2022, con onere a carico dell'INPS.

Fondo contrattuale per finalità sociali – Euro 71.758.954 - Anno precedente Euro 63.949.788

La gestione del Fondo contrattuale per finalità sociali è stata istituita nell'anno 2009 a seguito dell'accordo stipulato tra FIEG e FNSI, formalizzato con protocollo d'intesa sottoscritto in sede governativa, recepito dall'INPGI, regolarmente approvato dai Ministeri Vigilanti. L'accordo ha istituito un apposito Comitato Paritetico di gestione, disciplinato da un apposito Regolamento, sottoscritto in data 05/11/2009 tra FIEG, FNSI e INPGI, finalizzato ad intervenire sui trattamenti di pensione anticipati di cui all'art. 37 della L.416/1981, nonché per far fronte alle esigenze sociali valutate meritevoli di tutela da parte di FNSI e FIEG.

Il Fondo è stato alimentato con due contributi straordinari:

- Il primo è erogato dalle aziende nel momento del ricorso ai prepensionamenti nella misura del 30% del costo di ciascun prepensionamento anticipato;
- Il secondo è nella misura dello 0,60% della retribuzione imponibile dei giornalisti, con lo 0,50% a carico dell'azienda e lo 0,10% a carico del giornalista.

Il suddetto Regolamento ha definito l'articolazione della gestione contabile del Fondo due conti patrimoniali appositamente costituiti (denominati Conto di gestione copertura prepensionamenti e Conto di gestione copertura indennizzi), prevedendo inoltre che le Parti sociali FNSI e FIEG possano decidere di:

- I. adottare provvedimenti di trasferimento di risorse tra i due predetti conti;
- II. adottare interventi per far fronte ad esigenze sociali valutate meritevoli.

Alla fine del periodo in esame, le risultanze contabili dei due conti di gestione del Fondo in esame risultano essere le seguenti:

INPGI GESTIONE SOSTITUTIVA DELL' A.G.O.

RENDICONTO AL 30 GIUGNO 2022

- Conto gestione copertura prepensionamenti, su cui sono confluite le somme derivanti dal contributo del 30%, ammonta a 45.165 migliaia, in aumento di 6.539 migliaia rispetto all'anno precedente. La movimentazione intervenuta nel fondo nel periodo in esame è determinata dalla differenza tra gli utilizzi previsti a titolo di copertura degli abbattimenti percentuali relativi ai prepensionamenti, che per il primo semestre in esame sono risultati pari a 1.462 migliaia, e le contribuzioni accertate nei confronti delle aziende contribuenti risultate pari a 8.001 migliaia. A tale proposito si evidenzia che circa i due terzi di tali somme sono destinate a far fronte alla copertura degli oneri derivanti dagli abbattimenti sui prepensionamenti liquidati e da liquidare a seguito di stati di crisi già decretati dal Ministero e non ancora terminati;
- Conto gestione copertura indennizzi, su cui sono confluite le somme derivanti dal contributo dello 0,60%, presenta un saldo di 26.594 migliaia, in aumento rispetto all'anno precedente per 1.270 migliaia per effetto della contribuzione accertata nel corso del periodo in esame, è stato impegnato per la copertura dei trattamenti di prepensionamento, nel rispetto del primo accordo tra le Parti sociali dell'anno 2012 già citato.

Fondo di perequazione – Euro 134.177 - Anno precedente Euro 415.987

Tale Fondo, costituito in sede di rinnovo del contratto di lavoro giornalistico nell'anno 2009 a tutela delle prestazioni previdenziali dei giornalisti pensionati e dei superstiti titolari di pensione di reversibilità, è alimentato attraverso una contribuzione di 5 euro mensili a carico dei giornalisti.

Alla fine del periodo in esame il fondo registra una riduzione di 282 migliaia rispetto all'anno precedente.

La movimentazione intervenuta nel corso del periodo è la seguente:

- incrementi per contribuzione accertata nel corso del periodo in esame e fino alla mensilità del mese di maggio 2022 nei confronti delle aziende contribuenti pari a 271 migliaia;
- decrementi per l'erogazione, nel ruolo pensione del mese di giugno 2022, di un contributo "una-tantum" pari a 553 migliaia in favore della categoria dei pensionati diretti e superstiti, i cui trattamenti pensionistici appartengono a classi d'importo ridotto, così come stabilito dal Comitato Tecnico di gestione nel mese di maggio 2022 e successivamente approvato con atto del Consiglio di amministrazione del 19/05/2022.

Debiti verso aziende editoriali – Euro 417 - Anno precedente Euro 39.483

Tale voce accoglie i debiti nei riguardi delle aziende editoriali in corso di restituzione, per la gran parte riferiti a versamenti effettuati in misura eccedente rispetto a quanto effettivamente dovuto. Rispetto all'anno precedente presenta una diminuzione di 39 migliaia.

Debiti verso iscritti – Euro 64.513 - Anno precedente Euro 365.098

La voce debitoria in esame, che registra una diminuzione di 301 migliaia, si riferisce in parte a somme di ratei pensioni rientrati, ancora da regolare e in parte a debiti di natura previdenziale e assistenziale, ancora da liquidare.

Debiti verso locatari – Euro 520 - Anno precedente Euro 1.237

La voce in esame rappresenta importi versati dagli inquilini a saldo di locazioni pregresse e ancora da regolare a chiusura delle rispettive partite creditorie.

Debiti verso beneficiari per finanziamenti – Euro 35.179 - Anno precedente Euro 21.903

L'importo di tale voce è riferito a somme per le quali, alla data di chiusura del rendiconto, non è stata ancora definita l'esatta attribuzione ai partitari di riferimento.

Debiti verso personale dipendente – Euro 0 - Anno precedente Euro 1.957.483

Alla data di chiusura del presente rendiconto la voce in questione non presenta alcun saldo per effetto del trasferimento della partita debitoria alla Gestione Previdenziale Separata, per consentirne la prosecuzione gestionale e amministrativa operata fino alla data del 30 giugno 2022 dalla Gestione Sostitutiva dell'AGO.

Il trasferimento si è concretizzato attraverso l'iscrizione di una nuova partita debitoria, classificata nella successiva voce dedicata ai debiti verso la Gestione Previdenziale Separata, all'interno della categoria degli "altri debiti".

I debiti aperti al 30/06/2022 in favore del personale dipendente e trasferiti alla Gestione Previdenziale Separata sono così composti:

INPGI GESTIONE SOSTITUTIVA DELL' A.G.O.

RENDICONTO AL 30 GIUGNO 2022

- oneri per straordinari, trasferte e incentivi all'esodo di competenza del mese di giugno 2022, liquidati nel mese di luglio 2022 per complessive 85 migliaia;
- prima rata del premio di produzione dell'anno 2022, riconosciuto ai sensi del contratto integrativo aziendale, liquidato nel mese di luglio 2022 per complessive 530 migliaia;
- ammontare del debito per ferie e permessi non goduti maturati alla data del presente rendiconto per complessive 731 migliaia.

Debiti verso lo Stato – Euro 11.308 - Anno precedente Euro 10.712

La voce debitoria si riferisce al debito per trattenute ex Onpi operate sulle pensioni liquidate fino alla fine del presente rendiconto.

Contributi da ripartire e da regolare – Euro 29.799.971 - Anno precedente Euro 7.422.680

La voce accoglie gli incassi di somme relative a contributi che non hanno avuto, alla data di chiusura del presente rendiconto, la definitiva allocazione per chiudere il relativo credito.

Nel dettaglio la voce è ripartita in 6.996 migliaia a titolo di contributi da ripartire incassati e/o trattenuti su prestazioni erogate (anno precedente 7.293 migliaia) e 22.804 migliaia a titolo di contributi incassati nel corso del primo semestre.

L'importo complessivo iscritto nel rendiconto registra un aumento rispetto al precedente esercizio di 22.377 migliaia.

Altri debiti – Euro 4.766.731 - Anno precedente Euro 2.101.563

Si tratta di una voce che accoglie tutte le poste debitorie che non rientrano specificatamente nelle precedenti voci.

La voce più rilevante della categoria in esame è quella riferita ai debiti nei confronti dell'INPGI Gestione Previdenziale separata, ammontante a 3.034 migliaia e riferita a tutte quelle partite correlate alla continuità operativo/gestionale. Il dettaglio risulta essere il seguente:

- la somma di 428 migliaia per il debito relativo a fatture fornitori e altri debiti di competenza del primo semestre 2022, pervenute dopo la data di chiusura del presente rendiconto, compresa la quota di costi di competenza stimati in attesa di fatturazione, fenomeni entrambi rilevati nel sistema contabile della Gestione Previdenziale Separata;
- la somma di 85 migliaia per il debito relativo agli oneri liquidati dalla Gestione Previdenziale Separata per straordinari e trasferte riferiti alla mensilità del mese di giugno, oltre che per gli oneri per incentivi all'esodo liquidati dopo la data del 30/06/2022;
- la somma di 530 migliaia per il debito relativo alla liquidazione della prima rata del premio di risultato aziendale, liquidata dalla Gestione Previdenziale Separata nel mese di luglio e riferita al primo semestre dell'anno in esame;
- la somma di 731 migliaia per l'ammontare del debito per ferie e permessi non goduti alla data del 30 giugno 2022;
- la somma di 1.259 migliaia per il trasferimento del debito per il Trattamento di fine rapporto del personale dipendente maturato alla data di chiusura del presente rendiconto, composta da 1.254 migliaia per la consistenza del TFR e da 5 migliaia dal relativo debito verso erario per l'imposta sostitutiva di rivalutazione.

La tabella di seguito esposta riepiloga le somme debitorie sopra elencate, all'unità di euro:

DEBITO PER FATTURE FORNITORI ASSOLTE DA INPGI GEST.SEPARATA	428.372
STRAORD,TRASF.GIU.2022 E INCENTIVI ALL'ESODO LUIQUID.LUG.2022	85.447
PREMIO PRODUZIONE 1°SEMESTRE 2022 LIQUIDATO A LUGLIO 2022	529.892
FERIE E PERMESSI NON GODUTI AL 30/06/2022	731.090
TFR PERSONALE DIPENDENTE AL 30/06/2022	1.259.328
Totale	3.034.128

Inoltre, nella presente categoria risultano classificati i seguenti debiti:

- 1.423 migliaia per il residuo finanziamento concesso dallo Stato per l'integrazione salariale dei contratti di solidarietà, così come previsto dalla normativa vigente a copertura dell'ulteriore integrazione salariale oltre l'onere sostenuto dall'Istituto, saldo invariato rispetto all'esercizio precedente;

INPGI GESTIONE SOSTITUTIVA DELL' A.G.O.

RENDICONTO AL 30 GIUGNO 2022

- 172 migliaia per somme accreditate sui conti correnti bancari e postali che non sono state ancora attribuite alle varie posizioni creditorie di riferimento per assenza d'indicazioni idonee all'individuazione;
- 40 migliaia per debiti verso la Federazione Nazionale della Stampa Italiana riferiti alla quota dell'anno in corso per le spese di gestione del Fondo Infortuni riconosciute annualmente;
- 98 migliaia per somme trattenute sulle liquidazioni delle prestazioni previdenziali, in ottemperanza alle sentenze esecutive emanate dai tribunali.

E – RATEI E RISCONTI

La categoria non presenta alcun saldo.

INPGI GESTIONE SOSTITUTIVA DELL' A.G.O.

RENDICONTO AL 30 GIUGNO 2022

INFORMAZIONI SUL CONTO ECONOMICO

Il raffronto delle voci economiche del rendiconto al 30 giugno 2022 è effettuato con i valori del bilancio consuntivo redatto alla data del 31 dicembre 2021, pertanto le variazioni rilevate non sono indicative, in quanto i due documenti sono descrittivi di dinamiche maturate in intervalli temporali di diversa ampiezza.

	Rendiconto 30/06/2022	Consuntivo 31/12/2021	variazioni
GESTIONE PREVIDENZIALE			
RICAVI	167.374.243	382.928.251	-215.554.008
COSTI	275.277.001	573.498.777	-298.221.776
RISULTATO GEST.PREVIDENZIALE	-107.902.758	-190.570.526	82.667.769
GESTIONE PATRIMONIALE			
PROVENTI	14.497.137	35.587.413	-21.090.277
ONERI	2.951.647	8.803.189	-5.851.543
RISULTATO GEST.PATRIMONIALE	11.545.490	26.784.224	-15.238.734
COSTI DI STRUTTURA	10.916.544	23.358.832	-12.442.288
ALTRI PROVENTI ED ONERI	3.172.472	11.768.249	-8.595.777
SVALUTAZ. E RETTIFICHE DI VALORE	-3.082.437	-24.682.374	21.599.937
IMPOSTE DELL'ESERCIZIO	455.832	1.110.301	-654.469
RISULTATO ECONOMICO	-107.639.609	-201.169.561	93.529.952

GESTIONE PREVIDENZIALE ED ASSISTENZIALE

La gestione previdenziale e assistenziale registra un disavanzo di 107.903 migliaia derivante dalla differenza tra proventi complessivi per 167.374 migliaia ed oneri complessivi per 275.277 migliaia.

E' tuttavia opportuno rilevare che le risultanze economiche registrate alla data tengono conto di differenti dinamiche temporali, in quanto i ricavi da contribuzione accertata verso le aziende contribuenti si riferiscono ai periodi di paga relativi alle mensilità che vanno da gennaio a maggio 2022, in adesione all'accordo tecnico gestionale convenuto con l'INPS al fine di far confluire, nei sistemi contabili di quest'ultimo, il gettito contributivo già a decorrere dalla mensilità di giugno 2022. Di contro, l'ammontare dei costi previdenziali corrisponde invece alla totalità delle prestazioni erogate fino alla data del 30 giugno 2022.

RICAVI DELLA GESTIONE PREVIDENZIALE ED ASSISTENZIALE

Le categorie rientranti tra i proventi della gestione previdenziale ed assistenziale sono le seguenti:

	Rendiconto 30/06/2022	Consuntivo 31/12/2021	variazioni
Contributi obbligatori	153.515.610	368.199.977	-214.684.368
Contributi non obbligatori	6.148.800	6.281.902	-133.102
Sanzioni ed interessi	6.876.656	3.627.564	3.249.092
Altri ricavi	523.398	4.106.841	-3.583.444
Utilizzo fondi e riequilibrio gestioni	309.780	711.966	-402.186
Totale	167.374.243	382.928.251	-215.554.008

Nel prosieguo della trattazione verranno dettagliatamente descritti i fenomeni caratteristici.

INPGI GESTIONE SOSTITUTIVA DELL' A.G.O.

RENDICONTO AL 30 GIUGNO 2022

Contributi obbligatori - Euro 153.515.610 - Anno precedente Euro 368.199.977

I ricavi riferiti agli accertamenti dei **contributi dell'anno** ammontano complessivamente a 137.733 migliaia e derivano sia dalle quote a carico del datore di lavoro che dalle quote a carico del lavoratore. L'ammontare accertato nel primo semestre è riferito ai periodi di paga da gennaio a maggio 2022.

I ricavi riferiti agli accertamenti dei **contributi anni precedenti** ammontano complessivamente a 15.783 migliaia e derivano per circa 13.106 migliaia dall'attività ispettiva e per circa 2.676 migliaia dall'attività amministrativa di recupero crediti, da denunce aziendali pregresse, da regolarizzazioni spontanee e dal trasferimento dei contributi da altri enti.

Per quanto concerne i dati riferiti al condono previdenziale, occorre tenere presente che nel corso del primo semestre dell'anno 2022 sono state riattivate 41 procedure legali a seguito dei provvedimenti di decadenza dai benefici del condono, per un importo complessivo di circa 4.937 migliaia.

L'ammontare dei crediti derivanti dalle denunce delle aziende editoriali (DASM mensile) e dai giornalisti (denuncia R/5 e DASM d'Ufficio) vantati dall'Istituto e trasmessi all'Ufficio Legale, esclusi quelli derivanti dall'attività ispettiva e quelli già attivati e oggetto di procedure concorsuali, è stato pari a circa 9.600 migliaia ed ha riguardato 130 procedure giudiziali.

Nel corso del 2022, sono state autorizzate 46 dilazioni creditorie. L'ammontare complessivo dei crediti oggetto delle rateizzazioni è stato pari a 1.460 migliaia, di cui 1.080 migliaia per contributi, 277 migliaia per sanzioni civili ed infine 103 migliaia per interessi di dilazione.

L'attività di vigilanza

L'attività ispettiva svolta nel corso del semestre, orientata alla rapida risoluzione delle problematiche, ha comportato l'immediata adesione da parte di diverse aziende alla sistemazione delle irregolarità riscontrate, con il conseguente abbattimento del contenzioso legale potenziale per circa il 14%.

L'ammontare complessivo dei contributi evasi e omessi, accertati nel corso del semestre, è riportato nella seguente tabella ponendo a confronto i dati del semestre in esame con quelli dell'anno precedente:

importi accertati da ispezioni	2022	2021	variazioni
Contributi	8.601.492	3.669.534	4.931.958
Sanzioni civili	5.002.090	1.075.953	3.926.137
Totale	13.603.582	4.745.487	8.858.095

Il totale accertato alla fine del semestre ha registrato un aumento rispetto all'anno precedente pari al 186,66%.

I verbali che hanno dato luogo agli accertamenti ispettivi sono risultati pari a 41 contro i 53 dell'anno precedente.

Gli accertamenti ispettivi effettuati nel corso dell'anno hanno rilevato 151 rapporti di lavoro formalmente qualificati a vario titolo come collaborazioni da lavoro autonomo, per i quali è stata invece accertata la natura di lavoro dipendente a tutti gli effetti (anno precedente 38 rapporti di lavoro).

Inoltre si sono rilevati rapporti di lavoro di natura giornalistica non formalizzati nel proprio ambito, con conseguente assoggettamento delle retribuzioni a contribuzione in favore di altri enti previdenziali e numericamente quantificati in 6 rapporti di lavoro (anno precedente 36 rapporti di lavoro).

Sono state infine accertate altre somme imponibili in conseguenza del fatto che alcune aziende non hanno assoggettato a contribuzione una parte delle retribuzioni erogate in favore del personale giornalistico dipendente regolarmente denunciato (c.d. differenze retributive e fringe benefits).

INPGI GESTIONE SOSTITUTIVA DELL' A.G.O.

RENDICONTO AL 30 GIUGNO 2022

Riguardo infine alla regolarizzazione in corso di accertamento o dopo la notifica del verbale mediante trasferimento della contribuzione da INPS a INPGI, delle 41 aziende ispezionate nel corso del primo semestre dell'anno 2022, 6 di queste hanno effettuato il trasferimento della contribuzione previdenziale versata ad altro ente, nel corso dell'accertamento ispettivo o immediatamente dopo la conclusione dello stesso. La procedura abbreviata ha comportato l'acquisizione per l'Istituto di un totale di 14 rapporti di lavoro dipendente con un gettito contributivo di circa 1 milione.

Contributi non obbligatori – Euro 6.148.800 - Anno precedente Euro 6.281.902

I contributi non obbligatori si suddividono in "Contributi per la prosecuzione volontaria" per 282 migliaia, "Riscatto di periodi contributivi" per 350 migliaia e "Ricongiungimenti periodi contributivi non obbligatori" per 5.517 migliaia.

E' opportuno precisare che nel corso del periodo in esame non risultano pervenute domande di riscatto del praticantato giornalistico di cui ex Art.21 del Regolamento.

Sanzioni e interessi – Euro 6.876.656 - Anno precedente Euro 3.627.564

La categoria è composta dalle sanzioni civili e interessi risarcitori ammontanti a 6.308 migliaia e dagli interessi di rateizzo su riscatti e ricongiunzioni ammontanti a 569 migliaia.

Altri ricavi – Euro 523.398 - Anno precedente Euro 4.106.841

La categoria è così composta:

- **recuperi previdenziali ed assistenziali** per complessive 473 migliaia, tra i quali si evidenziano i più rilevanti:
 - la somma di 82 migliaia per recuperi delle spese sostenute per l'integrazione salariale corrisposta ai giornalisti collocati in cassa integrazione o in contratti di solidarietà ex Art. 26 Legge 41/86;
 - la somma di 355 migliaia per i recuperi delle indennità di fine rapporto riconosciute ai giornalisti dipendenti di aziende contribuenti che hanno attivato le procedure fallimentari;
 - la somma di 31 migliaia per i recuperi sulle liquidazioni delle indennità di disoccupazione e CIGS erogate nel corso del periodo in esame.
- **recuperi infortuni e prestazioni integrative** per complessive 50 migliaia, al cui interno figurano i rimborsi delle rette di ricovero dei pensionati per 42 migliaia e gli importi a titoli di rivalsa infortuni per 8 migliaia.

Utilizzo fondi e riequilibrio gestioni – Euro 309.780 - Anno precedente Euro 711.966

L'ultima categoria dei proventi della gestione previdenziale riguarda l'utilizzo di fondi e le eventuali operazioni di copertura di disavanzi gestionali di natura previdenziale e contrattuale.

L'unico evento manifestatosi nel semestre in esame ha riguardato la copertura del disavanzo economico della gestione per la garanzia dell'indennità di anzianità, di cui alla Legge 29 maggio 1982 n. 297, per la quota corrispondente alla consistenza del fondo alla data del 30 giugno 2022, così come espressamente illustrato nella precedente trattazione dello Stato Patrimoniale dedicata ai fondi rischi e oneri.

COSTI DELLA GESTIONE PREVIDENZIALE ED ASSISTENZIALE

Complessivamente i costi della gestione previdenziale registrati nel primo semestre dell'anno in esame sono pari a 275.277 migliaia così come risultante dalla tabella di seguito esposta:

	Rendiconto 30/06/2022	Consuntivo 31/12/2021	variazioni
Prestazioni obbligatorie	268.396.643	561.990.336	-293.593.693
Prestazioni non obbligatorie	383.741	963.763	-580.022
Altri costi	6.496.617	10.544.679	-4.048.062
Totale	275.277.001	573.498.777	-298.221.776

INPGI GESTIONE SOSTITUTIVA DELL' A.G.O.

RENDICONTO AL 30 GIUGNO 2022

Prestazioni obbligatorie – Euro 268.396.643 - Anno precedente Euro 561.990.336

La spesa sostenuta nel corso dell'anno per le **prestazioni obbligatorie** rappresenta, in termini percentuali sulla totalità della spesa previdenziale una quota pari al 97,50% (anno precedente 97,99%).

La categoria è così suddivisa:

	Rendiconto 30/06/2022	Consuntivo 31/12/2021	variazioni
Pensioni	261.367.161	551.569.203	-290.202.042
Assegni	298.141	1.037.280	-739.139
Indennizzi	6.731.341	9.383.853	-2.652.511
Totale	268.396.643	561.990.336	-293.593.693

Riguardo ai trattamenti pensionistici, la spesa per **pensioni IVS** è risultata pari a 261.149 migliaia e la perequazione definitiva alla data è stata pari al 1,9%. L'ammontare della spesa si riferisce alle mensilità liquidate che vanno dal mese di gennaio al mese di giugno 2022.

La spesa pensionistica rilevata nel periodo in esame tiene conto dei seguenti fattori:

- naturale incremento del numero dei trattamenti pensionistici;
- maggiore importo dei nuovi trattamenti rispetto a quelli cessati;
- ricalcolo delle nuove pensioni poste inizialmente in pagamento con importi provvisori;
- incremento delle retribuzioni prese a base per il calcolo della media pensionabile, per effetto degli indici di rivalutazione e degli scatti contrattuali;
- riconoscimento arretrati legati a liquidazioni di trattamenti con effetto retroattivo per sentenza di tribunale, accertamenti ispettivi ecc.

La ripartizione del numero dei trattamenti pensionistici alla data di chiusura del rendiconto risulta dalla seguente tabella:

Anno	Dirette	Superstiti	Totale
2021	7.287	2.622	9.909
2022	7.409	2.630	10.039
Variazione	122	8	130

Riguardo alla spesa pensionistica, un cenno particolare va rivolto alla liquidazione dei **prepensionamenti di cui alla Legge 416/81** e successive modificazioni ed integrazioni che ha posto tale onere a carico dello Stato a partire già dall'anno 2009.

L'onere complessivo anticipato dall'INPGI nel primo semestre dell'anno in esame è stato pari a 10.094 migliaia (anno precedente 19.601 migliaia), interamente coperto dal finanziamento da parte dello Stato.

I **costi per gli indennizzi** ammontano complessivamente a 6.731 migliaia, così come risultante dalla seguente tabella:

	Rendiconto 30/06/2022	Consuntivo 31/12/2021	variazioni
Trattamenti disoccupazione	1.591.434	3.715.968	-2.124.534
Trattamento tubercolosi	0	0	0
Gestione infortuni	609.284	1.074.444	-465.160
Trattamento fine rapporto	2.712.674	1.544.353	1.168.321
Assegni temporanei di inabilità	0	0	0
Assegni per cassa integrazione	994.222	1.272.720	-278.498
Contratti di solidarietà	818.982	1.760.392	-941.410
Indennità di mobilità	4.746	15.975	-11.230
Totale	6.731.341	9.383.853	-2.652.511

Si commentano di seguito le voci componenti la categoria.

INPGI GESTIONE SOSTITUTIVA DELL' A.G.O.

RENDICONTO AL 30 GIUGNO 2022

La spesa per **trattamenti di disoccupazione** ammonta a 1.591 migliaia e il numero complessivo dei giornalisti beneficiari del trattamento di disoccupazione è stato di 407 unità (anno precedente 645 unità).

Il massimale giornaliero dell'indennità di disoccupazione erogata è rimasto invariato rispetto all'anno precedente.

Nei primi sei mesi dell'anno sono pervenute all'Istituto 136 nuove domande di disoccupazione.

L'onere della **gestione infortuni** ammonta a 609 migliaia (di cui 592 migliaia per le liquidazioni degli infortuni e 17 migliaia per gli accertamenti sanitari). Il numero complessivo delle pratiche di infortunio liquidate è stato pari a 35 unità (anno precedente 51 unità), il costo medio degli infortuni indennizzati è stato di 17 migliaia (anno precedente 20 migliaia).

La spesa complessivamente sostenuta include, oltre all'onere derivante dall'infortunio risultato pari a 592 migliaia, anche le spese di rimborso viaggio per le visite di accertamento del grado di invalidità risultate pari a 17 migliaia.

L'onere per il **trattamento fine rapporto iscritti** ammonta a 2.713 migliaia e ha riguardato il soddisfacimento di 105 richieste di pagamento TFR e delle ultime mensilità (anno precedente 83).

Il suddetto onere, non bilanciato dal correlato flusso contributivo, ha determinato l'azzeramento del relativo Fondo di garanzia TFR iscritti, così come precedentemente riportato nella sezione Fondi per rischi ed oneri dello Stato Patrimoniale.

Tenuto conto del trend della spesa e degli accertamenti contributivi degli ultimi anni, la consistenza del fondo ha visto il suo esaurimento nel periodo in esame.

L'onere per **cassa integrazione** ammonta a 994 migliaia e il numero delle aziende che hanno fatto ricorso a tale ammortizzatore sociale è stato pari a 29 unità (anno precedente 20) mentre il numero dei giornalisti beneficiari è risultato pari a 570 unità (anno precedente 1.184).

L'onere per l'**indennità di cassa integrazione per contratti di solidarietà** ammonta a 819 migliaia e il numero delle aziende che ha fatto ricorso a tale ammortizzatore sociale è stato pari a 27 unità (anno precedente 43), mentre i giornalisti che hanno beneficiato di tale trattamento sono risultati pari a 484 unità (anno precedente 1.744). Si fa presente che l'onere complessivamente erogato per i contratti di solidarietà corrisponde al numero dei lavoratori autorizzati con decreto Ministeriale.

L'onere per l'**indennità di mobilità** ammonta a 5 migliaia e si riferisce ad un solo trattamento erogato nel periodo osservato (anno precedente 2 unità).

Si fa presente che la legge n. 92 del 28 giugno 2012, recante "Disposizioni in materia di riforma del mercato del lavoro in una prospettiva di crescita" ha previsto la cessazione dell'indennità in questione a decorrere da gennaio 2017. Pertanto la spesa sostenuta nel corso del periodo in esame ha riguardato i soli trattamenti di mobilità attivati entro il 31.12.2016.

Prestazioni non obbligatorie – Euro 383.741 - Anno precedente Euro 963.763

Si segnalano tra le voci più rilevanti l'onere per gli **assegni di superinvalidità** pari a 258 migliaia, riferito a 75 trattamenti erogati (anno precedente 81) e l'onere per il **rimborso rette ricovero pensionati** pari a 104 migliaia, riferito a 9 beneficiari (anno precedente 9).

Altri costi – Euro 6.496.617 - Anno precedente Euro 10.544.679

Gli altri costi della gestione previdenziale si riferiscono:

- al **Trasferimento contributi ad altri enti previdenziali** per 5.755 migliaia;
- all'onere della **Gestione del Fondo infortuni** per 386 migliaia, nel quale figurano i costi di 307 migliaia per l'accantonamento dell'avanzo della gestione infortuni dell'anno e 79 migliaia per il riconoscimento delle spese di gestione amministrativa del fondo, così come già commentato nella precedente sezione dello stato patrimoniale dedicata al debito per il Fondo assicurazione infortuni;
- alle **Altre uscite** per 355 migliaia, al cui interno figura l'onere di 327 migliaia per il rimborso di contributi non dovuti ad iscritti ed enti previdenziali.

INPGI GESTIONE SOSTITUTIVA DELL' A.G.O.

RENDICONTO AL 30 GIUGNO 2022

GESTIONE PATRIMONIALE

La gestione patrimoniale ha registrato nel primo semestre dell'anno 2022 un avanzo di gestione pari 11.545 migliaia.

Per meglio confrontare i risultati delle tre gestioni, si espone di seguito una tabella sintetica riepilogativa dell'andamento economico registrato nel periodo di osservazione.

RISULTATO DELLA GESTIONE PATRIMONIALE	Rendiconto 30/06/2022	Consuntivo 31/12/2021	variazioni
GESTIONE IMMOBILIARE			
Proventi	2.425.834	266.953	2.158.881
Oneri	77.637	327.157	-249.521
Risultato della Gestione Immobiliare	2.348.197	-60.205	2.408.402
GESTIONE FINANZIAMENTI			
Proventi	508.828	1.501.154	-992.326
Oneri	0	14.573	-14.573
Risultato della Gestione Finanziamenti	508.828	1.486.581	-977.753
GESTIONE MOBILIARE E FINANZIARIA			
Proventi	11.562.475	33.819.306	-22.256.831
Oneri	2.874.010	8.461.459	-5.587.449
Risultato della Gestione Mobiliare e finanziaria	8.688.465	25.357.847	-16.669.383
TOTALE	11.545.490	26.784.224	-15.238.734

Riguardo al patrimonio impiegato, si fornisce di seguito il dettaglio delle tipologie di investimento, con i valori contabili e i rispettivi valori di mercato al 30 giugno 2022, con indicazione della composizione in termini percentuali:

Composizione degli investimenti	al valore contabile	quota %	al valore mercato	quota %
Alternativo - immobiliare	714.810.990	97,57%	619.336.449	94,93%
Alternativo - altro	3.940.693	0,54%	19.274.217	2,95%
Finanziamenti	13.834.213	1,89%	13.834.213	2,12%
Totale	732.585.896	100,00%	652.444.879	100,00%

Per meglio comprendere il trend dell'andamento della composizione del patrimonio investito, ripartito nelle quattro principali tipologie, si rappresenta di seguito la tabella dei valori di mercato al 30/06/2022 espressa all'unità di euro confrontata con le consistenze di fine esercizio degli anni 2018/2021:

	2018	2019	2020	2021	2022
investimenti finanziari immobiliari	899.561.902	786.436.739	724.088.827	667.421.593	619.336.449
investimenti finanziari mobiliari	393.398.428	369.399.316	216.975.614	79.750.631	19.274.217
immobili	11.357.820	7.679.760	7.679.760	7.500.000	-
finanziamenti	47.252.557	41.341.205	31.653.015	25.485.564	13.834.213
patrimonio totale	1.351.570.707	1.204.857.020	980.397.216	780.157.788	652.444.879

Il Decreto Legge 78/2010, convertito in Legge 122/2010, ha disposto che le operazioni di acquisto e vendita degli immobili da parte degli enti pubblici e privati che gestiscono forme obbligatorie di assistenza e previdenza e le operazioni di utilizzo, da parte degli enti stessi, delle somme rivenienti dall'alienazione d'immobili o di quote di fondi immobiliari, siano subordinate alla verifica del rispetto dei saldi strutturali di finanza pubblica.

INPGI GESTIONE SOSTITUTIVA DELL' A.G.O.

RENDICONTO AL 30 GIUGNO 2022

Si specifica di seguito l'andamento delle singole gestioni componenti la categoria.

GESTIONE IMMOBILIARE

Come noto, a partire dall'anno 2013, la gestione immobiliare è stata influenzata dalla riduzione del portafoglio gestito a seguito degli apporti degli immobili al "Fondo Immobiliare Inpgi – Giovanni Amendola".

Il completamento di tali attività, avvenuto nel mese di maggio 2022, ha visto l'apporto dell'ultimo immobile ancora in gestione diretta sito in Napoli, Via Santacroce 40, con un valore di conferimento pari a 7.431 migliaia, rispetto al valore di bilancio pari a 5.179 migliaia, integrazione di denaro pari a 26 migliaia e realizzo di una plusvalenza pari a 2.252 migliaia.

Si ricorda che le quote sottoscritte fino ad ora a fronte degli apporti effettuati sono state classificate nel comparto degli investimenti finanziari immobilizzati, derivandone una diminuzione a carico delle immobilizzazioni materiali riferite ai fabbricati d'investimento.

Il risultato contabile economico ha registrato nel primo semestre un saldo positivo di 2.348 migliaia, quale differenza tra i ricavi pari a 2.426 migliaia e i costi pari a 78 migliaia. Tale risultato è stato fortemente influenzato dalla realizzazione della plusvalenze pari a 2.252 migliaia, relativa all'operazione di apporto dell'immobile di Napoli al Fondo Immobiliare Giovanni Amendola.

Si evidenzia che l'attività tecnico/amministrativa a supporto della gestione del Fondo immobiliare è prestata dal personale dell'Istituto appositamente dedicato.

Si segnala che il costo del personale di portierato impiegato presso gli stabili ceduti al Fondo, poiché impegnato esclusivamente presso gli immobili trasferiti, è classificato tra i costi del personale dell'attività commerciale.

Per le attività lavorative prestate da parte del personale riguardo alla gestione amministrativa e tecnica del patrimonio immobiliare del Fondo, così come da contratto di appalto in essere, l'Istituto percepisce un compenso proporzionale alla parte del patrimonio in gestione, il cui profitto è classificato nella successiva sezione degli altri proventi.

Si evidenzia infine che il personale in forza al 30/06/2022 che svolge attività di portierato è pari a 4 unità interamente impiegate presso gli immobili ceduti al Fondo immobiliare e a decorrere dal mese di luglio 2022 i relativi contratti di lavoro sono stati ceduti ad una società di servizi (anno precedente 5 unità).

GESTIONE FINANZIAMENTI

La gestione dei finanziamenti riguarda la concessione di mutui ipotecari e prestiti sia agli iscritti e sia ai dipendenti dell'Istituto.

Gli interessi attivi sulla concessione dei mutui ipotecari ammontano a 232 migliaia e gli interessi attivi sulla concessione dei prestiti ammontano a 269 migliaia.

Per meglio comprendere l'andamento della gestione dei finanziamenti, si segnala che riguardo alla **concessione dei mutui ipotecari** nel semestre in esame non vi è stato alcun bando di concessione e pertanto nessuna erogazione. La sospensione dei mutui è stata decisa dal Consiglio di amministrazione il giorno 11/02/2015, con l'obiettivo di contenere l'esposizione nel medio e lungo periodo rispetto al patrimonio complessivo allo scopo di avere maggiore liquidità per far fronte al crescente disavanzo della gestione previdenziale.

Alla data del 30 giugno 2022 le operazioni di surroghe passive sono risultate pari a 3 unità (anno precedente 4) e le estinzioni anticipate sono risultate pari a 4 unità (anno precedente 17), riducendo così a 155 unità il numero di posizioni creditorie in portafoglio (anno precedente 174), con un tasso medio in ammortamento pari al 4,87% (anno precedente 4,88%) ed un capitale residuo a scadenza pari a 9.306 migliaia (anno precedente 10.263 migliaia).

Per quanto riguarda la **concessione dei prestiti** agli iscritti e ai dipendenti si rileva che, a far data dal mese di gennaio 2020, con decisione assunta dal Consiglio di amministrazione il giorno

INPGI GESTIONE SOSTITUTIVA DELL' A.G.O.

RENDICONTO AL 30 GIUGNO 2022

9/10/2019, è stata sospesa la concessione con la medesima finalità di sospensione della concessione dei mutui.

Alla data del 30 giugno 2022 risultano in portafoglio 519 posizioni (anno precedente 608) con un tasso fisso in ammortamento pari al 6,40% (anno precedente 6,40%) e un capitale residuo a scadenza pari a 4.528 migliaia (anno precedente 5.893 migliaia).

Per quanto riguarda la concessione del prestito al Fondo Integrativo Contrattuale Fieg (Ex Fissa), si ricorda che nel mese di marzo 2022 è stato estinto anticipatamente il debito residuo pari a 9.329 migliaia, in esecuzione degli accordi intervenuti tra le Parti Sociali.

L'andamento dell'esposizione del capitale investito per la concessione dei finanziamenti fino alla data di redazione del presente rendiconto, si osserva dalla seguente tabella che mostra l'evoluzione negli ultimi cinque anni con i valori all'unità di euro:

Finanziamenti	2018	2019	2020	2021	2022
Mutui	21.315.853	17.630.837	12.670.487	10.263.354	9.306.110
Prestiti	15.231.880	13.443.671	9.174.112	5.893.157	4.528.103
Prestito F.Integr.Ex Fissa	10.704.824	10.266.697	9.808.416	9.329.054	-
Totale	47.252.558	41.341.205	31.653.015	25.485.564	13.834.213

GESTIONE MOBILIARE**Situazione del portafoglio mobiliare dell'INPGI**

Gli investimenti mobiliari dell'Istituto, con portafoglio titoli costituita da quote di OICR immobiliari e private equity, alla data del presente rendiconto presentano un valore di mercato complessivo pari a 638.611 migliaia (anno precedente 747.172 migliaia) il quale, confrontato con il valore di bilancio, presenta una minusvalenza implicita netta pari a 80.141 migliaia.

La minusvalenza netta rilevata nel primo semestre è il saldo tra la minusvalenza del comparto immobiliare pari a 95.475 migliaia e la plusvalenza del comparto dei private equity pari a 15.334 migliaia.

Per la ripartizione tra le varie tipologie d'investimento del valore di bilancio del portafoglio titoli, con valore contabile pari 718.752 migliaia (anno precedente 802.265 migliaia), si rinvia alla tabella esplicativa riportata nella precedente sezione descrittiva della gestione patrimoniale.

Si rappresentano di seguito le voci economiche componenti la Gestione Patrimoniale.

PROVENTI DELLA GESTIONE PATRIMONIALE

I proventi della gestione patrimoniale sono così rappresentati:

	Rendiconto 30/06/2022	Consuntivo 31/12/2021	variazioni
Proventi gestione immobiliare	2.425.834	266.953	2.158.881
Proventi su finanziamenti	508.828	1.501.154	-992.326
Proventi finanziari gestione mobiliare	11.562.474	33.815.354	-22.252.880
Altri proventi finanziari	1	3.952	-3.952
Totale	14.497.137	35.587.413	-21.090.277

I *proventi della gestione immobiliare* si riferiscono alla gestione diretta dell'unico immobile ancora di proprietà poi ceduto al Fondo Immobiliare Giovanni Amendola nel mese di maggio 2022. Essi sono costituiti dai canoni di locazione per 33 migliaia, dai recuperi delle spese di gestione immobili

INPGI GESTIONE SOSTITUTIVA DELL' A.G.O.

RENDICONTO AL 30 GIUGNO 2022

per 98 migliaia, dagli interessi di mora e rateizzo per 210 euro ed infine dagli altri proventi per 2.294 migliaia, di cui 2.252 migliaia per la plusvalenza realizzata in sede di apporto dell'immobile al fondo immobiliare e 42 migliaia per insussistenze attive a seguito della cancellazione di partite debitorie pregresse non più dovute.

Tra i **proventi sui finanziamenti di mutui e prestiti** si evidenzia tra gli importi più rilevanti l'importo di 232 migliaia per gli interessi sulla concessione dei mutui e l'importo di 269 migliaia per gli interessi sulla concessione di prestiti.

Tra i **proventi finanziari della gestione mobiliare** complessivamente pari a 11.562 migliaia si segnalano:

- 11.305 migliaia per gli utili derivanti dalle operazioni di vendita dei fondi comuni d'investimento eseguite nel corso del primo semestre dell'anno;
- 258 migliaia per le differenze attive sui cambi in valuta a seguito della variazione dei tassi di cambio sulla porzione del portafoglio titoli in dollari Usa.

Infine tra gli **altri proventi finanziari** si segnala l'importo di circa un euro riguardante gli interessi attivi riconosciuti sulle giacenze di liquidità presenti sui conti correnti bancari.

ONERI DELLA GESTIONE PATRIMONIALE

Gli oneri della gestione patrimoniale sono rappresentati dalla seguente tabella:

	Rendiconto 30/06/2022	Consuntivo 31/12/2021	variazioni
Oneri gestione immobiliare	77.637	327.157	-249.521
Oneri su finanziamenti	0	14.573	-14.573
Oneri finanziari gestione mobiliare	2.874.010	8.461.459	-5.587.449
Totale	2.951.647	8.803.189	-5.851.543

Gli **oneri della gestione immobiliare**, che si riferiscono alla gestione diretta dell'unico immobile ancora di proprietà, poi apportato al Fondo Immobiliare Giovanni Amendola nel mese di maggio 2022, sono così costituiti:

- 33 migliaia per i costi di gestione degli immobili, al cui interno emerge l'onere di 30 migliaia per le spese legali di gestione del contenzioso verso i locatari;
- 22 migliaia per le spese condominiali;
- 17 migliaia per le spese per la manutenzione degli immobili;
- 6 migliaia per gli oneri tributari.

Gli **oneri su finanziamenti**, non presentano alcun saldo alla data di chiusura del presente rendiconto.

Gli **oneri finanziari della gestione mobiliare** complessivamente pari a 2.874 migliaia sono così composti:

- 29 migliaia per perdite da negoziazione rilevate a seguito del rimborso per annullamento di n.7 quote del Fondo Immobiliare Giovanni Amendola;
- 9 migliaia per spese e commissioni bancarie, relativi ai primi due trimestri, in riduzione a seguito della contrazione del portafoglio investito;
- 2.836 migliaia per oneri tributari rilevati sugli utili conseguiti a seguito delle operazioni di vendita eseguite durante il semestre.

INPGI GESTIONE SOSTITUTIVA DELL' A.G.O.

RENDICONTO AL 30 GIUGNO 2022

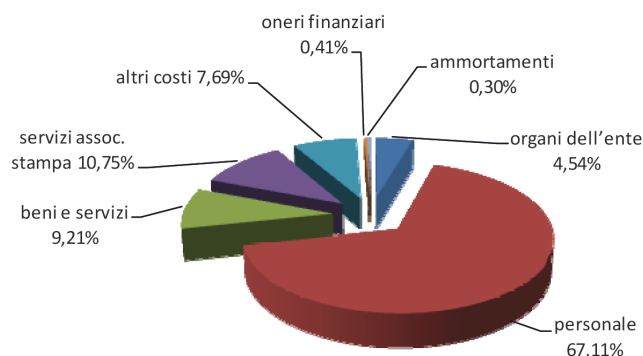
COSTI DI STRUTTURA

I costi di struttura rilevati nel primo semestre dell'anno in esame sono dettagliati nella seguente tabella in cui sono confrontati con le risultanze dell'intero anno contabile 2021:

	Rendiconto 30/06/2022	Consuntivo 31/12/2021	variazioni
Per gli organi dell'ente	495.759	942.819	-447.061
Per il personale	7.325.718	17.151.033	-9.825.315
Per beni e servizi	1.005.196	1.948.993	-943.797
Costi per servizi associazioni stampa	1.173.390	2.344.399	-1.171.009
Altri costi	839.267	770.105	69.162
Oneri finanziari	44.713	120.287	-75.574
Ammortamenti	32.501	81.196	-48.695
Totale	10.916.544	23.358.832	-12.442.288

In termini percentuali il peso dei costi componenti la categoria è di seguito rappresentato:

ripartizione percentuale dei costi di struttura

**Costi degli organi dell'Ente – Euro 495.759 - Anno precedente Euro 942.819**

I costi complessivi per i membri degli Organi Statutari registrati alla data di chiusura del presente rendiconto risultano, nella loro totalità, in linea con il trend registrato nell'esercizio precedente.

Nel dettaglio la categoria è così composta:

- dai compensi e le indennità riconosciuti agli Organi Collegiali ammontanti a 300 migliaia;
- dai compensi e le indennità riconosciuti al Collegio Sindacale ammontanti a 102 migliaia;
- dagli oneri relativi ai rimborsi spese per le trasferte ammontanti a 44 migliaia;
- dalle spese per il funzionamento delle commissioni ammontanti a 1 migliaia;
- dalle spese di rappresentanza ammontanti a 1 migliaia;
- dagli oneri previdenziali ed assistenziali ammontanti a 47 migliaia.

Nell'ambito delle singole categorie si osservano le seguenti dinamiche.

In diminuzione di spesa:

- l'impatto sull'intero semestre 2022 della riduzione del 10% di tutte le indennità erogate a decorrere dal 1 maggio 2021, così come stabilito dal Consiglio Generale nel mese di aprile dell'anno 2021;
- la diminuzione degli oneri riflessi dovuta all'applicazione delle aliquote contributive su imponibili contributivi minori.

In aumento di spesa:

- l'effetto della perequazione sui compensi riconosciuti, così come stabilito dal Consiglio Generale nel mese di giugno 2016;

INPGI GESTIONE SOSTITUTIVA DELL' A.G.O.

RENDICONTO AL 30 GIUGNO 2022

- maggiori costi registrati a carico della voce "Rimborsi Spese" per effetto della ripresa delle riunioni in presenza dopo il periodo dell'emergenza COVID-19;
- l'erogazione di gettoni di presenza corrisposti secondo le casistiche stabilite dal Consiglio Generale nel mese di ottobre 2016.

Va rilevato che una quota parte di tali costi, ammontante a 161 migliaia, è stata riaddebitata alla Gestione Previdenziale Separata, così come risultante nella successiva sezione dedicata agli altri proventi ed oneri, nella voce riferita al riaddebito dei costi indiretti.

Costi del Personale – Euro 7.325.718 - Anno precedente Euro 17.151.033

La categoria in esame si compone per 7.007 migliaia dai costi del personale di struttura, per 227 migliaia dai costi del personale della gestione commerciale ed infine per 92 migliaia dai costi sostenuti per gli incentivi all'esodo.

All'interno della categoria dei costi del personale della gestione commerciale confluiscono i costi dei portieri in servizio presso gli immobili conferiti al Fondo immobiliare, per un ammontare complessivo di circa 55 migliaia.

A tale proposito è opportuno rilevare che a partire dall'anno 2017, congiuntamente alle prime vendite da parte del Fondo immobiliare di appartamenti situati in stabili con servizio di portierato, sono stati ceduti, ai neo costituiti condomini, i contratti di lavoro di 23 portieri, comportando così una progressiva riduzione dei costi della gestione commerciale.

Pertanto, alla data del 30 giugno 2022, il numero dei portieri alle dipendenze dell'Istituto che prestano servizio presso gli immobili già apportati è risultato pari a 4 unità.

E' opportuno rilevare che l'Istituto riceve un corrispettivo annuale per le attività svolte dal proprio personale di portierato impegnato negli stabili ceduti al Fondo immobiliare, così come commentato nella precedente sezione riferita alla gestione immobiliare.

In linea generale, i costi del personale tengono conto sostanzialmente degli effetti economici gradualmente derivanti dai rinnovi del CCNL dei dipendenti e dei dirigenti, oltre che degli effetti progressivi derivanti dall'applicazione dei provvedimenti d'inquadramento e indennitari, nonché dal naturale processo di turn-over aziendale.

Aggregando per natura di spesa gli oneri delle due gestioni (struttura e commerciale) e analizzando le principali voci, emerge che il costo per stipendi e salari ammonta complessivamente a 4.792 migliaia, quello per gli straordinari ammontano a 38 migliaia, i rimborsi spese ammontano a 46 migliaia e infine gli oneri previdenziali e assistenziali ammontano a 1.357 migliaia.

I principali eventi che hanno inciso sull'aumento della spesa sono i seguenti:

- la corresponsione dell'elemento provvisorio connesso al periodo di vacanza contrattuale previsto dal vigente CCNL dei dipendenti e dei dirigenti;
- la corresponsione agli avvocati dipendenti dei compensi professionali maturati a fronte degli importi liquidati e incassati dall'Istituto;
- le iniziative di valorizzazione del personale e provvedimenti progressivi d'inquadramento e indennitari conseguiti dal personale nel corso del periodo in esame.

I principali eventi che hanno inciso sulla riduzione della spesa sono i seguenti:

- le cessazioni dei rapporti di lavoro avvenute nell'ultimo periodo;
- il ricorso a soluzioni organizzative interne piuttosto che all'attivazione di contratti di sostituzione nei casi di assenze per malattie e infortuni.

Va rilevato che una quota parte di tali costi, ammontante a 3.081 migliaia, è stata riaddebitata alla Gestione Previdenziale Separata, così come risultante nella successiva sezione dedicata agli altri proventi ed oneri, nella voce riferita al riaddebito dei costi indiretti.

Il personale amministrativo in forza al 30/06/2022 è pari a 177 unità, contro le 179 unità dell'anno precedente. A decorrere dal mese di luglio 2022, il numero complessivo del personale risulta ulteriormente ridotto a 174 unità per effetto della cessazione di altri 3 rapporti di lavoro.

Si precisa che l'Istituto ha ottemperato alle disposizioni di contenimento della spesa in materia di personale di cui all'art. 5, commi 7 e 8 del D.L. 6 luglio 2012 n.95 e successive modificazioni.

INPGI GESTIONE SOSTITUTIVA DELL'AGO.

RENDICONTO AL 30 GIUGNO 2022

◇ ◇ ◇

Così come già anticipato in premessa e come risultante tra i crediti dell'attivo circolante, figura la somma di 2.150 migliaia per l'anticipazione concessa quale stima per il ristoro degli oneri del personale rilevati a partire dal mese di luglio 2022 e fino alla data dell'effettivo trasferimento all'INPS, somma integrata dall'ulteriore importo di 200 migliaia, quale provvista per far fronte agli oneri connessi all'attività di contenzioso portata avanti dal personale legale incaricato delle relative procure.

L'importo è stimato nella misura del 60% del costo trimestrale della globalità del personale.

Il credito è conseguente al trasferimento finanziario in favore della Gestione Previdenziale Separata in adempimento a quanto disposto dal Consiglio di amministrazione il 28/06/2022.

Il contingente di personale in migrazione verso l'INPS, a seguito della procedura prevista dal comma 110 dell'art.1 della legge 234/2021, ma non ancora completata alla data di redazione del presente rendiconto, è soggetto ad una fase transitoria con prosecuzione in INPGI dei rapporti di lavoro, dal mese di luglio 2022 fino alla data dell'effettivo trasferimento.

Nel corso della fase transitoria il contingente è impiegato ad offrire il necessario supporto operativo ai processi relativi alla Gestione sostitutiva dell'AGO confluita nell'INPS.

Segue quindi la necessaria sterilizzazione dei costi del personale della Gestione Previdenziale Separata, computati nel corso della fase transitoria, per una prestazione offerta al di fuori delle proprie competenze istituzionali.

La gestione INPS eredita il credito e lo chiuderà nel momento in cui sarà nota l'esatta quantificazione degli oneri relativi al servizio di supporto ricevuto, nel corso della fase transitoria, dalla Gestione Previdenziale Separata.

La Gestione Previdenziale Separata, nel momento della chiusura della fase transitoria, salderà il corrispondente debito, stornando il costo effettivo del personale migrato all'INPS e impiegato nel servizio di supporto, riferito alle spettanze maturate e liquidate nel periodo dal mese di luglio 2022 fino alla data di trasferimento.

Acquisto di beni e servizi – Euro 1.005.196 - Anno precedente Euro 1.948.993

La spesa finale al 30 giugno 2022 per l'acquisizione di beni e servizi presenta un saldo di 1.005 migliaia, così come risultante dalla seguente tabella:

	Rendiconto 30/06/2022	Consuntivo 31/12/2021	variazioni
Cancelleria e materiale di consumo	34.388	78.555	-44.167
Manutenzione e assist. tecniche e informatiche	169.794	336.619	-166.826
Manutenzione e riparazione locali e imp.	17.140	44.407	-27.267
Fitto locali	100.831	205.692	-104.861
Utenze e spese funzionamento sedi	261.362	508.934	-247.572
Premi di assicurazione	79.194	89.381	-10.187
Godimento di beni di terzi	13.678	27.389	-13.712
Spese postali e telematiche	25.061	108.808	-83.747
Costi delle autovetture	10.973	23.584	-12.611
Consulenze legali, fiscali, previd.li ed attuariali	57.207	133.461	-76.254
Consulenze tecniche	0	5.002	-5.002
Altre consulenze	46.079	92.158	-46.078
Revisione e certificazione bilancio	36.814	36.850	-36
Spese notarili	1.142	3.748	-2.606
Altre spese per l'acquisizione di beni e servizi	151.533	254.405	-102.872
Totale	1.005.196	1.948.993	-943.797

La riduzione generale di tutte le voci componenti la categoria è essenzialmente riconducibile al periodo di riferimento, ovviamente limitato al solo primo semestre dell'anno in esame.

Le spese in questione si possono così riassumere:

- le spese per la **cancelleria e materiale di consumo** hanno riguardato il soddisfacimento del fabbisogno di beni per il funzionamento degli uffici;
- le spese per i servizi di **manutenzioni e assistenze tecniche e informatiche** si riferiscono ai costi sostenuti per gli interventi tecnici di assistenza relativi alle apparecchiature tecnico-informatiche in uso all'istituto;

INPGI GESTIONE SOSTITUTIVA DELL' A.G.O.

RENDICONTO AL 30 GIUGNO 2022

- le spese per le **manutenzioni e riparazioni dei locali ed impianti** del fabbricato di struttura, si riferiscono ai costi relativi ai servizi di manutenzione programmata della sede relativamente agli impianti tecnici elevatori, di climatizzazione e per gli impianti di accesso alla struttura;
- le spese per il **fitto locali** si riferiscono ai canoni corrisposti per la locazione dello stabile di Via Nizza 35 e degli appartamenti siti al primo e secondo piano di Via Nizza 33;
- le spese per le **utenze e funzionamento sedi** di struttura si riferiscono ai costi sostenuti relativamente alle seguenti voci: spese telefoniche, canoni acqua, energia elettrica, combustibile, servizio di pulizia e vigilanza della sede;
- le spese per i **premi di assicurazione** si riferiscono ai premi liquidati anticipatamente per i contratti assicurativi stipulati a copertura prevalentemente dei seguenti rischi: tutela fabbricato di struttura e dei relativi impianti, autovetture, responsabilità civile ed infortuni personale dipendente, dirigenziale e componenti OCCC;
- le spese per il **godimento beni di terzi** si riferiscono prevalentemente ai canoni corrisposti per il noleggio di materiale tecnico destinato al funzionamento degli uffici;
- le spese **postali e telematiche** si riferiscono ai costi sostenuti per i servizi relativi alla spedizione, ricezione e gestione documentale della corrispondenza in entrata ed uscita;
- i **costi delle autovetture** si riferiscono ai costi sostenuti per il noleggio delle due autovetture istituzionali, nonché ai costi per carburante, manutenzione e bolli;
- le spese per le **consulenze legali, fiscali e previdenziali** si riferiscono ai costi sostenuti per le prestazioni professionali di supporto in materia attuariale, fiscale e di natura giuridica;
- le spese per le **consulenze tecniche di struttura** non hanno rilevato alcun valore in quanto non si è reso necessario il ricorso a prestazioni professionali inerenti la valutazione di problematiche tecniche riferite alla sede;
- le spese per le **altre consulenze** si riferiscono ai costi del servizio di Risk Management relativo alle analisi e alla valutazione dei rischi del portafoglio mobiliare investito;
- le spese per la **revisione e certificazione bilancio** si riferiscono ai costi per lo svolgimento del servizio di certificazione del rendiconto della Gestione Sostitutiva dell'AGO al 30/06/2022, così come previsto dal vigente contratto di appalto;
- le spese **notarili** si riferiscono ai costi sostenuti per gli adempimenti formali necessari alle attività istituzionali;
- le altre spese per **l'acquisizione di beni e servizi** si riferiscono prevalentemente alle spese per associazioni ed organizzazioni, per le attività di segreteria istituzionali e alle altre spese residuali non classificabili nelle precedenti voci commentate.

E' opportuno evidenziare che l'andamento delle voci di spesa di beni e servizi rilevato nel primo semestre 2022, risulta sostanzialmente in linea rispetto al trend di spesa dell'anno precedente.

Va rilevato infine che una quota parte di tali costi e ammontante a 428 migliaia è stata riaddebitata alla Gestione Previdenziale Separata, così come risultante nella successiva categoria degli altri proventi nella sezione del riaddebito dei costi indiretti.

Costi per i servizi resi dalle Associazioni Stampa – Euro 1.173.390 – Anno precedente Euro 2.344.399

La voce rappresenta le spese sostenute nel corso del primo semestre per i servizi resi dalle associazioni regionali della stampa e dalla FNSI.

I parametri annuali di definizione degli oneri sostenuti sono stati stabiliti dal Consiglio di amministrazione il giorno 23/03/2022.

Va rilevato che una quota parte di tali costi, ammontante a 527 migliaia, è stata riaddebitata alla Gestione Previdenziale Separata, così come risultante nella successiva sezione dedicata agli altri proventi ed oneri, nella voce riferita al riaddebito dei costi indiretti.

Altri costi – Euro 839.267 - Anno precedente Euro 770.105

Tale categoria, che presenta un ammontare di spesa di 839 migliaia sostenuto nel primo semestre dell'anno in esame, è composta dalle spese per i legali esterni ammontanti a 720 migliaia e dalle spese per vertenze legali ammontanti a 118 migliaia.

La prima voce riferita alle **spese per i legali esterni** accoglie le spese sostenute per gli onorari degli avvocati difensori dell'Istituto, per i compensi ai consulenti tecnici d'ufficio nominati in corso di giudizio e per le formalità inerenti le registrazioni di decreti e sentenze. La maggiore spesa registrata rispetto all'anno precedente è dipesa dalla circostanza che nel primo semestre dell'anno 2022 è

INPGI GESTIONE SOSTITUTIVA DELL' A.G.O.

RENDICONTO AL 30 GIUGNO 2022

andato in decisione un consistente numero di cause in Cassazione e ciò anticipatamente rispetto alle tempistiche ordinarie seguite dalla Cassazione negli ultimi anni.

La seconda voce riferita alle **spese per vertenze legali** comprende invece le spese di soccombenza in favore delle controparti al cui pagamento è stato condannato l'Istituto.

Si precisa che, alla data di chiusura del presente rendiconto, il numero delle cause in essere è di 2.200 contro le 2.548 presenti alla fine dell'anno precedente.

A fronte di tali spese sono allocati, tra gli altri proventi, recuperi legali per 134 migliaia.

Oneri finanziari – Euro 44.713 - Anno precedente Euro 120.287

La categoria di spesa si riferisce alle spese e commissioni sostenute sui conti correnti bancari e postali per 8 migliaia e all'accantonamento delle spese per la riscossione dei contributi mediante modello F24 e ricezione telematica delle denunce contributive così come da apposite convenzioni stipulate con l'Agenzia delle Entrate per 36 migliaia.

Risultano infine spese residuali per la gestione delle carte di credito aziendali.

Ammortamenti – Euro 32.501- Anno precedente Euro 81.196

La categoria viene di seguito rappresentata:

	Rendiconto 30/06/2022	Consuntivo 31/12/2021	variazioni
Ammort.immobilizz.immateriali	12.443	29.362	-16.919
Ammort.immobilizz.materiali	20.058	51.833	-31.776
Totale	32.501	81.196	-48.695

I costi di ammortamento dei beni strumentali, risultano pari a 32 migliaia, in riduzione rispetto al valore del precedente esercizio per 49 migliaia, poiché il processo di ammortamento di tali cespiti si è arrestato alla fine del mese di giugno 2022 a seguito del loro trasferimento nel patrimonio della Gestione Previdenziale Separata.

ALTRI PROVENTI E ONERI

Il saldo degli altri proventi e oneri ammonta a 3.172 migliaia.

Altri proventi - Euro 5.022.651 - Anno precedente Euro 11.895.366

La categoria risulta di seguito rappresentata:

	Rendiconto 30/06/2022	Consuntivo 31/12/2021	variazioni
Recupero spese legali	133.773	527.475	-393.702
Recupero spese generali di amministrazione	39.496	262.410	-222.914
Riaddebito costi alla Gestione Separata	4.312.862	9.662.093	-5.349.231
Proventi Attività Commerciale	475.345	1.022.694	-547.350
Altri proventi e recuperi vari	61.176	420.693	-359.517
Totale	5.022.651	11.895.366	-6.872.714

Si commentano di seguito le singole voci:

- proventi derivanti dall'attività di **recupero delle spese legali** per 134 migliaia derivanti da introiti di somme percepite a seguito di sentenze e procedimenti giudiziari in favore dell'Istituto e nei riguardi di terzi;
- proventi per il **recupero delle spese generali di amministrazione** per 39 migliaia inerenti alla gestione amministrativa del Fondo Gestione Infortuni relativamente al primo semestre dell'anno in esame;
- proventi per il **riaddebito dei costi indiretti** alla Gestione Previdenziale Separata per 4.313 migliaia. A partire dall'esercizio contabile 2020 e così come stabilito con atto del Consiglio di amministrazione del 25 febbraio 2021, che ha recepito la sollecitazione del Collegio Sindacale

INPGI GESTIONE SOSTITUTIVA DELL' A.G.O.

RENDICONTO AL 30 GIUGNO 2022

in merito alla revisione del criterio di riaddebito dei costi tra le due Gestioni, è stata introdotta una nuova impostazione metodologica di ripartizione e riaddebito dei costi.

L'impostazione di calcolo tiene conto delle modifiche intervenute nel corso degli ultimi anni nella struttura organizzativa rispetto al criterio adottato a partire dall'anno 2010.

Più nel dettaglio, il nuovo criterio di determinazione dei valori di riaddebito si è reso necessario per superare il precedente metodo basato sui centri di responsabilità legati ad una struttura organizzativa di tipo verticale. Tale struttura, nel corso degli anni, ha subito pesanti trasformazioni approdando ad un modello organizzativo di tipo trasversale. Il nuovo modello contempla l'individuazione di alcune macro voci di imputazione dei costi, operando un accorpamento delle stesse con l'attribuzione di coefficienti di ripartizione rivalutati ogni anno in misura omogenea e maggiormente aderenti al nuovo contesto operativo.

Il dettaglio delle spese, riferite al primo semestre dell'anno in esame, confrontato con il saldo dell'anno precedente, mostra un trend di spesa pressoché in linea:

- costi del personale indiretto per 3.081 migliaia (anno precedente 7.246 migliaia);
- costi generali indiretti per 1.232 migliaia (anno precedente 2.416 migliaia), all'interno di tale voce figura la quota parte dei costi degli organi collegiali per 161 migliaia, dei costi per l'acquisizione dei beni e servizi per 428 migliaia ed infine dei costi per i servizi resi dalle associazioni stampa per 527 migliaia;
- **proventi per l'attività commerciale** per complessivi 475 migliaia, di cui:
 - euro 455 migliaia per il corrispettivo del primo semestre relativo ai servizi tecnico/amministrativi e di portierato svolti dal personale dell'Istituto in forza al servizio immobiliare, per conto della società incaricata della gestione amministrativa del Fondo immobiliare;
 - euro 20 migliaia quale corrispettivo del primo semestre 2022 per l'incarico di funzione finanza, gestione e controllo degli investimenti del Fondo Pensione Complementare dei Giornalisti Italiani, svolta dall'Istituto, così come stabilito dalla convenzione in vigore dal 1 gennaio 2021;
- **altri proventi e recuperi vari** per 61 migliaia relativi a partite contabili non classificabili nelle precedenti voci, di cui 55 migliaia per sopravvenienze attive relative a rettifiche di varie partite contabili debitorie riferite ad anni precedenti non più dovute.

Altri oneri – Euro 1.850.180 - Anno precedente Euro 127.117

Gli **altri oneri** sono rappresentati nella seguente tabella:

	Rendiconto 30/06/2022	Consuntivo 31/12/2021	variazioni
Imposte, tasse e tributi vari	69.556	93.025	-23.469
Altri oneri	1.780.624	34.092	1.746.531
Totale	1.850.180	127.117	1.723.063

Le **imposte, tasse e tributi vari** presentano un saldo di 70 migliaia rilevato nel primo semestre dell'anno in esame e si riferiscono sia alla tassa sui rifiuti comunali che alle spese per le imposte, tasse e bolli sostenuti per le registrazioni dei decreti e delle sentenze di natura legale.

Gli **altri oneri** presentano un saldo di 1.781 migliaia prevalentemente attribuibile alle sopravvenienze passive di seguito dettagliate:

- 135 migliaia per rettifiche economiche gestionali e insussistenze dell'attivo relative a partite contabili degli anni precedenti;
- 1.582 migliaia per oneri straordinari rilevati a seguito di sopravvenuti adempimenti fiscali di competenza degli esercizi precedenti, originati da una mancata applicazione delle trattenute fiscali sulle prestazioni erogate a determinati residenti all'estero. Nell'esigenza di un approfondimento interpretativo, il Consiglio di amministrazione il 19/05/2022 ha deliberato la presentazione di una formale istanza di interpello all'Agenzia delle Entrate, cui ne è derivato l'obbligo al versamento della somma totale di 11.414 migliaia, liquidata nel mese di giugno 2022, di cui 1.582 migliaia per sanzioni e interessi, e 9.833 migliaia per le trattenute fiscali di competenza dell'ultimo quinquennio. La necessità di recuperare quest'ultima somma ha comportato la rilevazione di un credito verso i soggetti coinvolti, così come descritto nella sezione dell'Attivo dello Stato Patrimoniale tra gli altri crediti.

INPGI GESTIONE SOSTITUTIVA DELL' A.G.O.

RENDICONTO AL 30 GIUGNO 2022

SVALUTAZIONI E RETTIFICHE DI VALORE DI ATTIVITA' E PASSIVITA' FINANZIARIE

In tale categoria sono considerate tutte le poste di carattere non ricorrente e non rientranti nella gestione previdenziale e in particolare le svalutazioni dei crediti e dei titoli nel rispetto del principio della prudenza.

Rivalutazioni - Euro 0 - Anno precedente Euro 149.122

Alla fine del semestre in esame la voce in questione non presenta alcun saldo in quanto non sono emerse riprese di valore dei titoli presenti in portafoglio.

	Rendiconto 30/06/2022	Consuntivo 31/12/2021	variazioni
Rivalutazione titoli e strumenti derivati	0	149.122	-149.122
Totale	0	149.122	-149.122

Svalutazioni - Euro 3.082.437 - Anno precedente Euro 24.831.496

La voce in questione è rappresentata dalla seguente tabella:

	Rendiconto 30/06/2022	Consuntivo 31/12/2021	variazioni
Svalutazione crediti	3.082.437	15.975.456	-12.893.019
Svalutazione titoli e strumenti derivati	0	8.856.040	-8.856.040
Totale	3.082.437	24.831.496	-21.749.059

Le **svalutazioni crediti** si riferiscono agli accantonamenti ai fondi svalutazione crediti verso aziende editoriali per l'importo di 3.002 migliaia e verso mutuatari per l'importo di 80 migliaia. Tali svalutazioni consentono l'adeguamento dei fondi al presumibile valore di realizzo tenendo conto dei fallimenti dichiarati, delle analisi del contenzioso in essere ed in generale delle situazioni di incerta esigibilità.

In merito alle **svalutazioni dei titoli**, non si sono rilevate operazioni contabili attribuibili a tale categoria, in quanto i valori mobiliari sono da intendersi come parte integrante del patrimonio dell'Ente trasferito all'INPS. Per tale motivazione questo passaggio si può definire come una operazione a titolo non oneroso in quanto non è stato realizzato attraverso un atto di compravendita, che avrebbe invece comportato l'adeguamento dei valori contabili a quelli di mercato.

IMPOSTE DELL'ESERCIZIO

Rientrano nella presente categoria le imposte sul reddito d'esercizio IRES e IRAP, determinate sulla base della vigente normativa applicabile all'Istituto.

La categoria ammonta a 456 migliaia e accoglie esclusivamente le imposte correnti sul reddito d'esercizio.

Imposte correnti sul reddito d'esercizio - Euro 455.832 - Anno precedente Euro 1.110.301

Le imposte sul reddito d'esercizio riguardano:

- 157 migliaia per l'accantonamento dell'imposta **IRES** maturata nel primo semestre dell'anno 2022 relativamente all'attività commerciale, ai canoni di locazione e ai redditi di capitale;
- 299 migliaia per l'accantonamento dell'imposta **IRAP** maturata nel primo semestre 2022 relativamente all'attività produttiva.

INPGI GESTIONE SOSTITUTIVA DELL' A.G.O.RENDICONTO AL 30 GIUGNO 2022**RISULTATO DI ESERCIZIO**

Il disavanzo di gestione rilevato nel primo semestre dell'anno in esame pari a Euro 107.640 migliaia sarà coperto con l'utilizzo della Riserva legale IVS, la quale si ridurrà ad una consistenza pari a 835.284 migliaia (anno precedente 942.924 migliaia), così come già indicato in sede di commento del Patrimonio Netto.

INPGI GESTIONE SOSTITUTIVA DELL' A.G.O.

RENDICONTO AL 30 GIUGNO 2022

DOCUMENTAZIONE PREDISPOSTA IN RIFERIMENTO AL D.M. 27-03-2013

In riferimento al decreto legislativo 31 maggio 2011, n. 91, recante "Disposizioni di attuazione dell'articolo 2 della legge 31 dicembre 2009, n. 196 in materia di adeguamento ed armonizzazione dei sistemi contabili" e degli schemi di bilancio, è stato emanato il decreto del Ministro dell'economia e delle finanze del 27 marzo 2013, con il quale sono stati fissati i criteri e le modalità di predisposizione del budget economico delle Amministrazioni pubbliche in contabilità civilistica.

L'Istituto ha operato in conformità con la normativa di riferimento e con il proprio Regolamento di gestione, conseguentemente il documento è corredato dai seguenti allegati:

- 1) Conto economico riclassificato;
- 2) Quadro di raccordo del conto economico riclassificato;
- 3) Rendiconto finanziario, predisposto secondo il Principio Contabile OIC n. 10;
- 4) Piano degli indicatori e rapporto sui risultati;
- 5) Conto consuntivo in termini di cassa (tassonomia).

INPGI GESTIONE SOSTITUTIVA DELL' A.G.O.

RENDICONTO AL 30 GIUGNO 2022

**CONTO ECONOMICO DI CUI AL DECRETO DEL MINISTERO DELL'ECONOMIA E FINANZE
DEL 27 MARZO 2013**

Al presente documento risulta allegato il Conto Economico redatto in conformità al Decreto del Ministero dell'Economia e delle Finanze del 27 marzo 2013.

Il prospetto è stato elaborato aggregando i conti economici secondo la loro natura e in maniera differente dallo schema di Conto economico gestionale che è parte integrante del bilancio standard dell'Istituto, nel quale i conti economici sono classificati secondo la loro destinazione per aree più rilevanti.

Al fine di agevolare le riconciliazioni tra i due schemi suddetti è stato prodotto un quadro di raccordo contenente una chiave di lettura alfanumerica univoca definita "codice collegamento raccordo", collocata nella prima colonna del Conto Economico MEF ed del relativo quadro di raccordo.

Lo stesso quadro di raccordo all'ultima colonna denominata "raccordo collocazione conti su schema di conto economico gestionale" contiene la descrizione estesa della categoria dello schema gestionale nella quale è collocata ciascuna voce dello schema riclassificato secondo il Decreto MEF.

INPGI GESTIONE SOSTITUTIVA DELL' A.G.O.

RENDICONTO AL 30 GIUGNO 2022

RELAZIONE AL RENDICONTO FINANZIARIO

Al presente documento è allegato il Rendiconto Finanziario redatto secondo il principio contabile OIC n. 10 quale rappresentazione dell'andamento dei flussi finanziari prodotti nel corso del semestre.

Per la sua redazione si è adottato il metodo indiretto e gli importi sono espressi all'unità di euro.

Lo schema è suddiviso in tre sezioni, la prima rappresenta il flusso finanziario assorbito dalla gestione reddituale, la seconda rappresenta il flusso finanziario generato dall'attività d'investimento e la terza esprime il flusso finanziario assorbito dall'attività di finanziamento.

Dalle risultanze dei tre flussi finanziari emerge, per il periodo osservato del primo semestre 2022, un aumento delle disponibilità liquide di 31.743 migliaia, rispetto all'incremento di liquidità rilevato sull'intero esercizio precedente per 21.006 migliaia.

Alla fine del semestre le disponibilità liquide presentano un saldo di 82.221 migliaia rispetto al saldo di inizio esercizio pari a 50.478 migliaia.

La gestione reddituale ha comportato, nel primo semestre dell'anno 2022, un assorbimento di risorse finanziarie per un importo pari a 71.502 migliaia (anno precedente 161.937 migliaia), coperto dall'afflusso di risorse derivanti dal rilascio del patrimonio finanziario immobilizzato per 52.459 migliaia e dal rilascio del patrimonio finanziario dell'attivo circolante per 43.265 migliaia, generando così le risorse necessarie al sostenimento di tutte le spese rilevate.

Tra i disinvestimenti delle immobilizzazioni materiali emerge il valore di 7.493 migliaia comprendente per la gran parte il valore di mercato dell'immobile di proprietà apportato al Fondo Immobiliare Giovanni Amendola.

INPGI GESTIONE SOSTITUTIVA DELL' A.G.O.

RENDICONTO AL 30 GIUGNO 2022

**RELAZIONE AL PIANO DEGLI INDICATORI E RAPPORTO SUI RISULTATI DI BILANCIO
(ART.2, COMMA 4, LETTERA D, DEL DM 27 MARZO 2013)**

Il piano è stato elaborato ai sensi dell'art. 2 comma 4 del D.M. 27 marzo 2013, tenuto conto altresì di quanto previsto in materia dal DPCM 12 dicembre 2012, e della nota del Ministero del Lavoro e delle Politiche Sociali, n. 4407 del 22/10/2014.

PREMESSA

Il Piano degli indicatori e dei risultati di bilancio viene redatto ai sensi dell'articolo 19 del Decreto Legislativo n. 91/2011 ed in conformità alle linee guida generali definite con D.P.C.M. 18 settembre 2012, al fine di illustrare gli obiettivi strategici, misurarne i risultati e monitorarne l'effettivo andamento in termini di interventi realizzati.

STAKEHOLDER:

- Iscritti giornalisti;
- Ministeri Vigilanti;
- Organismi di categoria;
- Organi di controllo interni.

INDICATORI E RISULTATI ATTESI DI BILANCIO

Di seguito si riportano per singolo programma di spesa, gli indicatori correlati e i rispettivi target di realizzazione per l'esercizio 2022 (periodo di riferimento: 01/01/2022 – 30/06/2022), prevalentemente connessi con la missione istituzionale, ovvero:

- MISSIONE 25: POLITICHE PREVIDENZIALI
 - PROGRAMMA 3: PREVIDENZA OBBLIGATORIA E COMPLEMENTARE, ASSICURAZIONI SOCIALI
- MISSIONE 32: SERVIZI ISTITUZIONALI E GENERALI DELLA AMMINISTRAZIONI PUBBLICHE
 - PROGRAMMA 2: INDIRIZZO POLITICO;
 - PROGRAMMA 3: SERVIZI GENERALI, FORMATIVI ED APPROVVIGIONAMENTI PER LE AMMINISTRAZIONI PUBBLICHE.

Gli indicatori riportati nel presente Piano sono stati elaborati avendo come riferimento il Centro di Responsabilità "Organi di Governo dell'Ente" e "Servizi Ente".

INPGI GESTIONE SOSTITUTIVA DELL' A.G.O.

RENDICONTO AL 30 GIUGNO 2022

RELAZIONE AL CONTO CONSUNTIVO IN TERMINI DI CASSA

Il conto consuntivo in termini di cassa è stato redatto ai sensi del D.M. del 27/03/2013 - con evidenza della ripartizione di spesa per missioni e programmi e per gruppi. Rispetto agli esercizi precedenti, non è mutata la procedura con la quale ogni singolo movimento finanziario è stato classificato. Il periodo di riferimento del conto consuntivo in termini di cassa, così come per tutti gli altri prospetti contabili allegati al presente bilancio, va dal 01/01/2022 al 30/06/2022.

Le Missioni e i Programmi attinenti alle attività dell'Istituto sono quelle riferite dalla **Missione 25 Politiche previdenziali** - Programma 3 Previdenza obbligatoria e complementare, assicurazioni sociali - e **Missione 32 Servizi istituzionali e generali delle amministrazioni pubbliche** - Programma 2 Indirizzo politico e Programma 3 Servizi e affari generali per le Amministrazioni di competenza.

Nell'elaborazione del documento la metodologia utilizzata si è basata sul "principio della prevalenza" delle voci di riferimento rispetto ai flussi finanziari rilevati.

Di seguito è specificato il dettaglio di raccordo tra le entrate e le uscite tipiche dell'Istituto e il piano di classificazione COFOG.

ENTRATE

Nella voce **Entrate correnti di natura tributaria, contributiva e perequativa**, sono stati indicati, tra i contributi sociali e premi a carico del datore di lavoro e dei lavoratori, i contributi obbligatori e non obbligatori incassati.

Nei **Trasferimenti correnti** sono stati inseriti i flussi finanziari provenienti dallo Stato a titolo di prepensionamento dei giornalisti insieme ai trasferimenti a vario titolo provenienti anche da altri enti pubblici.

Nelle **Entrate extratributarie** oltre agli interessi attivi, sono stati indicati, nella voce vendita di servizi, gli incassi delle fatture emesse per servizi commerciali; nella voce proventi derivanti dalla gestione dei beni, i proventi immobiliari e nella voce altre entrate correnti n.a.c., gli incassi per riaddebito dei costi a Gestione Separata.

Nelle **Entrate da riduzione di attività finanziarie** si rilevano le entrate derivanti dalla riscossione della quota capitale di mutui e prestiti e il valore derivante dai disinvestimenti dei fondi comuni di investimento.

Nelle **Entrate per partite di giro** sono state inserite le trattenute fiscali operate sulle prestazioni a favore dei propri iscritti, sulle retribuzioni erogate ai dipendenti e sui redditi da lavoro autonomo.

Nelle **Entrate per conto terzi** sono state inserite tutte le altre trattenute di natura non fiscale operate sulle retribuzioni dei dipendenti - di natura contributiva, assistenziale (previdenza complementare e assicurazione sanitaria), sindacale, ecc - e sulle prestazioni dei propri iscritti - di natura assistenziale (assicurazione sanitaria), sindacale, ecc. In tale voce, inoltre, a seguito dell'introduzione della procedura dello "Split Payment", sono stati inseriti gli importi relativi all'IVA sulle spese per l'acquisto di beni e servizi. Tutti gli importi menzionati nelle entrate per partite di giro e nelle entrate per conto terzi, trovano dei flussi corrispondenti in uscita nella sezione **Uscite per conto terzi e partite di giro**.

USCITE

Riguardo alle uscite le missioni attribuibili all'attività svolta dall'Istituto sono, come anticipato in premessa, la Missione 25 relativa alla gestione previdenziale, la Missione 32 relativa a tutte le spese non attribuibili puntualmente alla missione che rappresenta l'attività istituzionale ed infine la Missione generica Servizi per conti terzi e partite di giro

MISSIONE 25 POLITICHE PREVIDENZIALI

Programma 3 Previdenza obbligatoria e complementare, assicurazioni sociali
Divisione 10 Protezione sociale Gruppo 2 Vecchiaia

Nelle **Spese correnti** si evidenziano le retribuzioni lorde, i contributi sociali e assistenziali a carico dell'ente - riferite ai dipendenti inseriti nell'area previdenziale - oltre alle imposte, le tasse e i costi di struttura; nella sottovoce *Trasferimenti correnti a Amministrazioni pubbliche* sono stati inseriti i trasferimenti ad Enti previdenziali per ricongiunzioni e nella sottovoce *Trasferimenti correnti a*

INPGI GESTIONE SOSTITUTIVA DELL' A.G.O.

RENDICONTO AL 30 GIUGNO 2022

Famiglie le prestazioni lorde erogate agli aventi diritto. Rientrano infine nelle spese correnti i rimborsi per contributi non dovuti.

Nelle **Spese in conto capitale** sono state indicate le uscite relative all'acquisto di beni durevoli.

Nelle **Spese per incremento attività finanziarie** si rilevano il valore derivante dagli investimenti in fondi comuni di investimento.

MISSIONE 32 SERVIZI ISTITUZIONALI E GENERALI DELLE AMMINISTRAZIONI PUBBLICHE

Programma 2 Indirizzo politico

Divisione 10 Protezione sociale – Gruppo COFOG 9 :

Le somme indicate tra le spese correnti si riferiscono alle retribuzioni lorde e ai contributi sociali a carico dell'ente per gli Organi Collegiali.

Programma 3 Servizi generali, formativi ed approvvigionamenti per le Amministrazioni pubbliche

Divisione 10 Protezione sociale – Gruppo COFOG 9 :

Le somme indicate tra le spese correnti si riferiscono alle retribuzioni lorde e ai contributi sociali a carico dell'ente per i dipendenti che non sono inseriti nell'area previdenziale.

MISSIONE SERVIZI PER CONTO TERZI E PARTITE DI GIRO

Nelle **Uscite per conto terzi e partite di giro** sono stati indicati - prevalentemente - gli stessi valori indicati nella sezione **Entrate per conto terzi e partite di giro**. Tale doppia indicazione – tra le entrate e le uscite - risulta necessaria per evitare duplicazioni di valore per tutte quelle trattenute – fiscali e non - che sono state inserite – sempre tra le uscite – tra le retribuzione *lorde*, le prestazioni *lorde* e l'acquisto di servizi non sanitari erogate rispettivamente ai dipendenti, agli aventi diritto e a liberi professionisti. In tale sezione ha trovato rappresentazione anche il flusso dell'IVA a seguito dell'introduzione della procedura dello “*Split Payment*”

Il Conto Consuntivo in termini di cassa evidenza – dalla somma algebrica tra totale entrate e totale uscite – la produzione di liquidità per un importo pari a 31,743 milioni di Euro, ossia lo stesso flusso finanziario rappresentato dal rendiconto finanziario e dallo Stato Patrimoniale del Bilancio d'esercizio.

IL DIRIGENTE DEL SERVIZIO
AMMINISTRAZIONE E FINANZA
Filippo Manuelli

IL DIRETTORE GENERALE
Maria I. Iorio

INPGI GESTIONE SOSTITUTIVA DELL' A.G.O.

RENDICONTO AL 30 GIUGNO 2022

ALLEGATI AL BILANCIO D'ESERCIZIO

Stato Patrimoniale

Conto economico gestionale

Conto economico riclassificato Decreto MEF del 27/03/2013

**Quadro di raccordo del conto economico riclassificato
Decreto MEF del 27/03/2013**

Rendiconto finanziario

Piano degli indicatori e rapporto sui risultati

Conto consuntivo in termini di cassa (fascionomia)

INPGI GESTIONE SOSTITUTIVA DELL' A.G.O.

RENDICONTO AL 30 GIUGNO 2022

STATO PATRIMONIALE

INPGI - Gestione sostitutiva dell'A.G.O.
STATO PATRIMONIALE

	Rendiconto 30/06/2022		Consuntivo 2021		differenze
	parziali	totali	parziali	totali	
ATTIVO					
A CREDITI VERSO SOCI PER VERSAMENTI ANCORA DOVUTI		0		0	0
B IMMOBILIZZAZIONI		732.597.240		789.821.918	-57.224.678
I - Immobilizzazioni immateriali		0		47.839	-47.839
1 costi d'impianto e di ampliamento		0		0	0
2 costi di sviluppo		0		0	0
3 diritti di brev.ind.le e diritti util.opere d'ing.		0		47.839	-47.839
4 concessioni, licenze, marchi e diritti simili		0		0	0
5 avviamento		0		0	0
6 immobilizzazioni in corso e acconti		0		0	0
7 altre		0		0	0
II - Immobilizzazioni materiali		0		5.260.682	-5.260.682
1 terreni e fabbricati					
a) d'investimento		0		5.179.183	-5.179.183
b) di struttura	0		0		
- fondo ammortam.fabbricati struttura	0	0	0	0	0
2 impianti e macchinario		0	454.712		
- fondo ammortamento	0	0	429.232	25.480	-25.480
3 attrezzature industriali e commerciali	0		0		
- fondo ammortamento	0	0	0	0	0
4 altri beni	0		2.045.525		
- fondo ammortamento	0	0	1.989.507	56.018	-56.018
5 immobilizzazioni in corso e acconti	0	0	0	0	0
III - Immobilizzazioni finanziarie		732.597.240		784.513.398	-51.916.158
1 partecipazioni in :					
a) imprese controllate		0		0	0
b) imprese collegate		0		0	0
c) imprese controllanti		0		0	0
d) imprese sottoposte al controllo delle controllanti		0		0	0
d bis) altre imprese		0		0	0
2 crediti :					
a) verso imprese controllate		0		0	0
b) verso imprese collegate		0		0	0
c) verso controllanti		0		0	0
d) verso imprese sottoposte al controllo delle controllanti		0		0	0
d bis) verso altri					0
verso mutuatari					0
entro i 12 mesi	1.003.738		1.102.427		
oltre i 12 mesi	8.313.716	9.317.454	9.173.136	10.275.563	-958.109
per prestili					
entro i 12 mesi	1.689.433		2.475.670		
oltre i 12 mesi	2.838.670	4.528.103	12.746.540	15.222.210	-10.694.107
verso lo Stato					
entro i 12 mesi	0		0		
oltre i 12 mesi	0	0	0	0	0
tributari					
entro i 12 mesi	0		0		
oltre i 12 mesi	0	0	0	0	0
altri					
entro i 12 mesi	0		0		
oltre i 12 mesi	0	0	15.708	15.708	-15.708
3 altri titoli		718.751.683		758.999.917	-40.248.234
4 strumenti finanziari derivati attivi		0		0	0
C ATTIVO CIRCOLANTE		280.512.828		314.905.811	-34.392.983
I - Rimanenze		0		0	0
1 materie prime, sussidiarie e di consumo		0		0	0
2 prodotti in corso di lavoraz. e semilavorati		0		0	0
3 lavori in corso su ordinazione		0		0	0
4 prodotti finiti e merci		0		0	0
5 acconti		0		0	0

INPGI - Gestione sostitutiva dell'A.G.O.
STATO PATRIMONIALE

	Rendiconto 30/06/2022		Consuntivo 2021		differenze
	parziali	totali	parziali	totali	
II - Crediti		198.291.338		221.162.993	-22.871.655
1 per Contributi da incassare					
a) verso aziende editoriali					
entro i 12 mesi	228.538.269		251.007.391		
oltre i 12 mesi	0		0		
- fondo svalutazione crediti	99.622.906	128.915.363	107.180.526	143.826.865	-14.911.502
b) verso altri enti per ricongiunzioni					
entro i 12 mesi	10.204.283		7.695.428		
oltre i 12 mesi	0	10.204.283	0	7.695.428	2.508.855
c) verso iscritti per ricongiunzioni					
entro i 12 mesi	1.655.149		1.899.118		
oltre i 12 mesi	4.507.471	6.162.619	4.965.553	6.864.671	-702.052
2 verso imprese controllate		0		0	0
3 verso imprese collegate		0		0	0
4 verso controllanti		0		0	0
5 verso imprese sottoposte al controllo delle controllanti		0		0	0
5 bis) crediti tributari					
entro i 12 mesi	5.218.657		5.129.576		
oltre i 12 mesi	0	5.218.657	0	5.129.576	89.081
5 ter) imposte anticipate					
entro i 12 mesi	0		0		
oltre i 12 mesi	0	0	0	0	0
5 quater) crediti verso altri					
a) verso mutuatari					
entro i 12 mesi	2.775.912		3.098.282		
oltre i 12 mesi	0		0		
- fondo svalutazione crediti	278.200	2.497.712	495.789	2.602.494	-104.782
b) per prestiti					
entro i 12 mesi	1.074.080		1.109.942		
oltre i 12 mesi	0	1.074.080	0	1.109.942	-35.862
c) verso locatari					
entro i 12 mesi	1.036.234		1.533.909		
oltre i 12 mesi	0		0		
- fondo svalutazione crediti	476.911	559.324	913.149	620.759	-61.436
d) verso banche					
entro i 12 mesi	3.579		3.578		
oltre i 12 mesi	0	3.579	0	3.578	1
e) verso lo Stato					
entro i 12 mesi	25.327.414		16.327.161		
oltre i 12 mesi	0	25.327.414	0	16.327.161	9.000.252
f) verso altri Enti previdenziali					
entro i 12 mesi	0		272.710		
oltre i 12 mesi	0	0	0	272.710	-272.710
g) verso pensionati per recuperi fiscali					
entro i 12 mesi	9.832.667		0		
oltre i 12 mesi	0	9.832.667	0	0	9.832.667
h) altri crediti					
entro i 12 mesi	8.495.641		36.709.809		
oltre i 12 mesi	0	8.495.641	0	36.709.809	-28.214.168
III - Attività finanziarie		0		43.264.790	-43.264.790
1 partecipazioni in imprese controllate		0		0	0
2 partecipazioni in imprese collegate		0		0	0
3 partecipazioni in imprese controllanti		0		0	0
3 bis) partecipazioni in imprese sottoposte al controllo delle controllanti		0		0	0
4 altre partecipazioni		0		0	0
5 strumenti finanziari derivati attivi		0		0	0
6 altri titoli		0		43.264.790	-43.264.790
IV - Disponibilità liquide		82.221.490		50.478.028	31.743.462
1 depositi bancari e postali		82.221.490		50.478.028	31.743.462
2 assegni		0		0	0
3 denaro e valori in cassa		0		0	0
D RATEI E RISCONTI		0		29.199	-29.199
Ratei attivi		0		0	0
Risconti attivi		0		29.199	-29.199
TOTALE ATTIVO		1.013.110.068		1.104.756.929	-91.646.860

INPGI - Gestione sostitutiva dell'A.G.O.
STATO PATRIMONIALE

	Rendiconto 30/06/2022		Consuntivo 2021		differenze
	parziali	totali	parziali	totali	
d) fondo di perequazione					
entro i 12 mesi	134.177		415.987		
oltre i 12 mesi	0	134.177	0	415.987	-281.810
e) verso aziende editoriali					
entro i 12 mesi	417		39.483		
oltre i 12 mesi	0	417	0	39.483	-39.066
f) debiti verso iscritti					
entro i 12 mesi	64.513		365.098		
oltre i 12 mesi	0	64.513	0	365.098	-300.586
g) verso locatari					
entro i 12 mesi	520		1.237		
oltre i 12 mesi	0	520	0	1.237	-717
h) verso beneficiari per finanziamenti					
entro i 12 mesi	35.179		21.903		
oltre i 12 mesi	0	35.179	0	21.903	13.276
i) debiti verso personale dipendente					
entro i 12 mesi	0		1.957.483		
oltre i 12 mesi	0	0	0	1.957.483	-1.957.483
l) verso Stato					
entro i 12 mesi	11.308		10.712		
oltre i 12 mesi	0	11.308	0	10.712	597
m) contributi da ripartire da accert. e incassi da regolare					
entro i 12 mesi	29.799.971		7.422.680		
oltre i 12 mesi	0	29.799.971	0	7.422.680	22.377.290
n) altri debiti					
entro i 12 mesi	4.766.731		2.101.563		
oltre i 12 mesi	0	4.766.731	0	2.101.563	2.665.168
E RATEI E RISCONTI		0		0	0
Ratei passivi		0		0	0
Risconti passivi		0		0	0
TOTALE PASSIVO		1.013.110.068		1.104.756.929	-91.646.860

INPGI GESTIONE SOSTITUTIVA DELL' A.G.O.

RENDICONTO AL 30 GIUGNO 2022

CONTO ECONOMICO GESTIONALE

INPGI - Gestione sostitutiva dell'A.G.O.

CONTO ECONOMICO

Rendiconto
30/06/2022

Consuntivo
31/12/2021

Scostamento
consuntivo
2022/2021

GESTIONE PREVIDENZIALE ED ASSISTENZIALE

RICAVI

1 CONTRIBUTI OBBLIGATORI

Contributi dell'anno

Contributi Assicurazioni Sociali Obbligatorie - IVS	126.920.545	332.377.928	-205.457.383
Contributi Assicurazioni Sociali Obbligatorie - Disoccupazione	6.056.519	15.900.237	-9.843.718
Contributi assegni familiari	179.041	469.838	-290.797
Contributi assicurazione infortuni	881.275	2.166.493	-1.285.218
Contributi mobilità	0	0	0
Contributo ammortizzatori sociali	1.820.874	4.848.126	-3.027.251
Contributi fondo garanzia indennità anzianità	215.812	553.946	-338.135
Contributi di solidarietà	925.688	2.730.596	-1.804.908
Quote indennità mobilità a carico datori di lavoro	0	0	0
Contributi addizionali cigs a carico dei datori di lavoro	733.251	1.133.664	-400.413
Totale contributi dell'anno	137.733.005	360.180.829	-222.447.824

Contributi anni precedenti

Contributi Assicurazioni Sociali Obbligatorie - IVS	14.522.588	7.466.227	7.056.361
Contributi Assicurazioni Sociali Obbligatorie - Disoccupazione	675.562	343.479	332.082
Contributi assegni familiari	17.752	8.907	8.845
Contributi assicurazione infortuni	106.112	69.720	36.393
Contributi mobilità	12.656	1.497	11.159
Contributo ammortizzatori sociali	294.654	71.991	222.663
Contributi fondo garanzia indennità anzianità	61.457	31.828	29.629
Contributi di solidarietà	80.687	24.472	56.215
Quote indennità mobilità a carico datori di lavoro	0	0	0
Contributi addizionali cigs a carico dei datori di lavoro	11.136	1.027	10.109
Totale contributi anni precedenti	15.782.605	8.019.148	7.763.456

TOTALE CONTRIBUTI OBBLIGATORI 153.515.610 368.199.977 -214.684.368

2 CONTRIBUTI NON OBBLIGATORI

Contributi prosecuzione volontaria	282.322	542.211	-259.889
Riscatto periodi contributivi	349.575	1.029.126	-679.551
Ricongiungimenti periodi assicurativi non obbligatori	5.516.903	4.710.565	806.338
TOTALE CONTRIBUTI NON OBBLIGATORI	6.148.800	6.281.902	-133.102

3 SANZIONI ED INTERESSI

Sanzioni civili e interessi risarcitori	6.876.656	3.627.564	3.249.092
TOTALE SANZIONI ED INTERESSI	6.876.656	3.627.564	3.249.092

4 ALTRI RICAVI

Recuperi previdenziali ed assistenziali	472.950	4.010.097	-3.537.148
Recuperi infortuni e prestazioni integrative	50.448	96.744	-46.296
TOTALE ALTRI RICAVI	523.398	4.106.841	-3.583.444

5 UTILIZZO FONDI E RIEQUILIBRIO GESTIONI

Copertura infortuni	0	0	0
Copertura trattamento fine rapporto	309.780	711.966	-402.186
Copertura indennizzi	0	0	0
TOTALE UTILIZZO FONDI	309.780	711.966	-402.186

TOTALE RICAVI GESTIONE PREVIDENZIALE ED ASSISTENZIALE 167.374.243 382.928.251 -215.554.008

INPGI - Gestione sostitutiva dell'A.G.O.

CONTO ECONOMICO

Rendiconto
30/06/2022

Consuntivo
31/12/2021

Scostamento
consuntivo
2022/2021

COSTI

1 PRESTAZIONI OBBLIGATORIE

Pensioni

Pensioni invalidità, vecchiaia e superstiti	261.149.439	551.236.962	-290.087.522
Liquidazione in capitale	195.203	267.263	-72.060
Pensioni non contributive	22.518	64.978	-42.460
Totale pensioni	261.367.161	551.569.203	-290.202.042

Assegni

Assegni familiari giornalisti attivi	289.500	1.003.494	-713.995
Assegni familiari pensionati	2.667	6.966	-4.299
Assegni familiari disoccupati	5.974	26.820	-20.846
Totale assegni	298.141	1.037.280	-739.139

Indennizzi

Trattamenti disoccupazione	1.591.434	3.715.968	-2.124.534
Trattamento tubercolosi	0	0	0
Gestione infortuni	609.284	1.074.444	-465.160
Trattamento fine rapporto	2.712.674	1.544.353	1.168.321
Assegni temporanei di inabilità	0	0	0
Assegni per cassa integrazione	994.222	1.272.720	-278.498
Indennità cassa Integrazione per contratti di solidarietà	818.982	1.760.392	-941.410
Indennità di mobilità	4.746	15.975	-11.230
Totale indennizzi	6.731.341	9.383.853	-2.652.511

TOTALE PRESTAZIONI OBBLIGATORIE 268.396.643 561.990.336 -293.593.693

2 PRESTAZIONI NON OBBLIGATORIE

Sovvenzioni assistenziali varie	0	22.000	-22.000
Assegni "Una-Tantum" ai superstiti	0	0	0
Assegni di superinvalidità	257.863	702.388	-444.525
Accertamenti sanitari per superinvalidità	21.759	18.099	3.661
Casse di riposo per i pensionati	104.119	221.277	-117.158
TOTALE PRESTAZIONI NON OBBLIGATORIE	383.741	963.763	-580.022

TOTALE PRESTAZIONI 268.780.385 562.954.099 -294.173.714

3 ALTRI COSTI

Trasferimento contributi	5.755.343	9.103.411	-3.348.068
Gestione fondo Infortuni	386.334	1.161.769	-775.435
Altre uscite	354.940	279.499	75.441
TOTALE ALTRI COSTI	6.496.617	10.544.679	-4.048.062

TOTALE COSTI GESTIONE PREVIDENZIALE ED ASSISTENZIALE 275.277.001 573.498.777 -298.221.776

RISULTATO GESTIONE PREVIDENZIALE ED ASSISTENZIALE (A) -107.902.758 -190.570.526 82.667.769

INPGI - Gestione sostitutiva dell'A.G.O.

CONTO ECONOMICO

Rendiconto
30/06/2022

Consuntivo
31/12/2021

Scostamento
consuntivo
2022/2021

GESTIONE PATRIMONIALE

PROVENTI

1 PROVENTI GESTIONE IMMOBILIARE

Affitti di immobili	33.064	78.891	-45.827
Recupero spese gestione immobili	98.376	183.869	-85.494
Interessi di mora e rateizzo	210	1.273	-1.063
Altri proventi e plusvalenze cessione immobili	2.294.184	2.919	2.291.265
TOTALE PROVENTI GESTIONE IMMOBILIARE	2.425.834	266.953	2.158.881

2 PROVENTI SU FINANZIAMENTI

Finanziamenti di Mutui

Interessi attivi su mutui	232.411	545.331	-312.920
Recupero spese concessione mutui	181	410	-229
Interessi di mora e rateizzo	1.950	50.115	-48.165
Totale proventi su finanziamenti di Mutui	234.542	595.856	-361.313

Finanziamenti di Prestiti

Interessi attivi su prestiti	269.310	903.855	-634.545
Interessi di mora e rateizzo	2.814	1.443	1.371
Totale proventi su finanziamenti di Prestiti	272.124	905.298	-633.174

Altri proventi su finanziamenti

Altri proventi	2.162	0	2.162
Totale altri proventi su finanziamenti	2.162	0	2.162
TOTALE PROVENTI SU FINANZIAMENTI	508.828	1.501.154	-992.326

3 PROVENTI FINANZIARI

Proventi gestione Mobiliare

Utili da negoziazioni e proventi da cambi	11.562.474	33.815.354	-22.252.880
Altri proventi	0	0	0
Totale proventi gestione Mobiliare	11.562.474	33.815.354	-22.252.880

Altri proventi Finanziari

Interessi attivi su depositi e conti correnti	1	3.952	-3.952
Altri proventi	0	0	0
Totale altri proventi Finanziari	1	3.952	-3.952

TOTALE PROVENTI FINANZIARI	11.562.475	33.819.306	-22.256.831
-----------------------------------	-------------------	-------------------	--------------------

TOTALE PROVENTI GESTIONE PATRIMONIALE	14.497.137	35.587.413	-21.090.277
--	-------------------	-------------------	--------------------

ONERI

1 ONERI GESTIONE IMMOBILIARE

Oneri gestione immobiliare	32.818	113.135	-80.317
Spese condominiali a carico inquilini	21.635	47.477	-25.843
Spese per il personale portierato	0	54	-54
Spese per la conservazione del patrimonio immobiliare	17.025	143.291	-126.266
Oneri tributari della gestione immobiliare	6.159	21.492	-15.333
Altri oneri e minusvalenze cessione immobili	0	1.707	-1.707
TOTALE ONERI GESTIONE IMMOBILIARE	77.637	327.157	-249.521

2 ONERI SU FINANZIAMENTI

Oneri per la concessione di mutui	0	0	0
Altri oneri	0	14.573	-14.573
TOTALE ONERI SU FINANZIAMENTI	0	14.573	-14.573

INPGI - Gestione sostitutiva dell'A.G.O.

CONTO ECONOMICO

	Rendiconto 30/06/2022	Consuntivo 31/12/2021	Scostamento consuntivo 2022/2021
3 ONERI FINANZIARI			
Oneri gestione Mobiliare			
Perdite da negoziazioni ed oneri da cambi	28.777	7.577	21.200
Spese e commissioni	9.421	32.610	-23.189
Oneri tributari della gestione mobiliare	2.835.812	8.421.272	-5.585.460
Altri oneri	0	0	0
Totale oneri gestione Mobiliare	2.874.010	8.461.459	-5.587.449
TOTALE ONERI FINANZIARI	2.874.010	8.461.459	-5.587.449
TOTALE ONERI GESTIONE PATRIMONIALE	2.951.647	8.803.189	-5.851.543
RISULTATO GESTIONE PATRIMONIALE (B)	11.545.490	26.784.224	-15.238.734

COSTI DI STRUTTURA

1 ORGANI DELL'ENTE			
Compensi ed Indennità agli Organi Collegiali	300.339	615.465	-315.125
Compensi ed indennità al Collegio Sindacale	102.461	208.555	-106.094
Rimborsi spese Organi Collegiali e Collegio Sindacale	43.923	39.426	4.498
Spese di funzionamento commissioni	1.314	2.372	-1.058
Spese di rappresentanza	687	2.046	-1.359
Elezioni organi statutari	0	0	0
Oneri previdenziali ed assistenziali	47.033	74.956	-27.922
TOTALE COSTI ORGANI DELL'ENTE	495.759	942.819	-447.061
2 PERSONALE			
Personale di struttura			
Stipendi ed altri assegni fissi al personale	4.640.472	10.787.340	-6.146.868
Straordinari	37.587	71.017	-33.430
Indennità e rimborso spese trasporto per missioni	45.695	123.924	-78.229
Oneri previdenziali e assistenziali	1.313.579	2.989.549	-1.675.971
Accantonamento trattamenti di quiescenza	225.363	480.546	-255.183
Corsi di formazione	0	1.153	-1.153
Interventi assistenziali per il personale	167.810	350.840	-183.031
Altre spese del personale	149.757	241.565	-91.808
Treatmento fine rapporto	426.794	885.072	-458.278
Totale costi del personale di struttura	7.007.057	15.931.007	-8.923.950
Personale gestione commerciale			
Stipendi ed altri assegni fissi al personale	151.995	396.763	-244.768
Straordinari	0	0	0
Indennità e rimborso spese trasporto per missioni	0	402	-402
Oneri previdenziali e assistenziali	43.262	112.983	-69.720
Accantonamento trattamenti quiescenza	6.666	14.266	-7.600
Corsi di formazione	0	0	0
Interventi assistenziali per il personale	4.851	9.920	-5.069
Altre spese del personale	5.242	7.578	-2.337
Treatmento fine rapporto	14.645	34.223	-19.578
Totale costi del personale della gestione commerciale	226.662	576.137	-349.475
Altri costi del personale			
Incentivi all'esodo e transazioni	92.000	643.890	-551.890
Totale altri costi del personale	92.000	643.890	-551.890
TOTALE COSTI DEL PERSONALE	7.325.718	17.151.033	-9.825.315

INPGI - Gestione sostitutiva dell'A.G.O.

CONTO ECONOMICO

	Rendiconto 30/06/2022	Consuntivo 31/12/2021	Scostamento consuntivo 2022/2021
3 BENI E SERVIZI			
Cancelleria e materiale di consumo	34.388	78.555	-44.167
Manutenzione ed assistenza attrez. tecniche e informatiche	169.794	336.619	-166.826
Manutenzione e riparazione locali ed impianti	17.140	44.407	-27.267
Fitto locali	100.831	205.692	-104.861
Utenze e spese di funzionamento sedi	261.362	508.934	-247.572
Premi di assicurazione	79.194	89.381	-10.187
Godimento di beni di terzi	13.678	27.389	-13.712
Spese postali e telematiche	25.061	108.808	-83.747
Costi delle autovetture	10.973	23.584	-12.611
Consulenze legali, fiscali, previdenziali ed attuariali	57.207	133.461	-76.254
Consulenze tecniche	0	5.002	-5.002
Altre consulenze	46.079	92.158	-46.078
Revisione e certificazione bilancio	36.814	36.850	-36
Spese notarili	1.142	3.748	-2.606
Altre spese per l'acquisizione di beni e servizi	151.533	254.405	-102.872
TOTALE COSTI BENI E SERVIZI	1.005.196	1.948.993	-943.797
4 SERVIZI DELLE ASSOCIAZIONI STAMPA			
Costi per servizi resi dalle associazioni di stampa	1.173.390	2.344.399	-1.171.009
TOTALE SERVIZI DELLE ASSOCIAZIONI STAMPA	1.173.390	2.344.399	-1.171.009
5 ALTRI COSTI			
Spese legali	839.267	770.105	69.162
Altre spese	0	0	0
TOTALE ALTRI COSTI	839.267	770.105	69.162
6 ONERI FINANZIARI			
Spese per commissioni ed interessi bancari e postali	7.986	51.931	-43.945
Interessi vari	0	0	0
Altri oneri	36.727	68.356	-31.629
TOTALE ONERI FINANZIARI	44.713	120.287	-75.574
7 AMMORTAMENTI			
Ammortamento immobilizzazioni immateriali	12.443	29.362	-16.919
Ammortamento immobilizzazioni materiali	20.058	51.833	-31.776
TOTALE AMMORTAMENTI	32.501	81.196	-48.695
TOTALE COSTI DI STRUTTURA (C)	10.916.544	23.358.832	-12.442.288
ALTRI PROVENTI E ONERI			
1 ALTRI PROVENTI			
Recupero spese legali	133.773	527.475	-393.702
Recupero spese generali di amministrazione	39.496	262.410	-222.914
Riaddebito costi alla Gestione Separata	4.312.862	9.662.093	-5.349.231
Proventi Attività Commerciale	475.345	1.022.694	-547.350
Altri proventi e recuperi vari	61.176	420.693	-359.517
TOTALE ALTRI PROVENTI	5.022.651	11.895.366	-6.872.714
2 ALTRI ONERI			
Imposte, tasse e tributi vari	69.556	93.025	-23.469
Altri oneri	1.780.624	34.092	1.746.531
TOTALE ALTRI ONERI	1.850.180	127.117	1.723.063
DIFFERENZA TRA ALTRI PROVENTI ED ONERI (D)	3.172.472	11.768.249	-8.595.777

INPGI - Gestione sostitutiva dell'A.G.O.

CONTO ECONOMICO

	Rendiconto 30/06/2022	Consuntivo 31/12/2021	Scostamento consuntivo 2022/2021
SVALUTAZIONI E RETTIFICHE DI VALORE DI ATTIVITA' E PASSIV. FINANZIARIE			
1 RIVALUTAZIONI			
Rivalutazione titoli e strumenti derivati	0	149.122	-149.122
TOTALE RIVALUTAZIONI	0	149.122	-149.122
2 SVALUTAZIONI			
Svalutazione crediti	3.082.437	15.975.456	-12.893.019
Svalutazione titoli e strumenti derivati	0	8.856.040	-8.856.040
TOTALE SVALUTAZIONI	3.082.437	24.831.496	-21.749.059
SALDO SVALUTAZ. E RETTIFICHE DI VALORE ATTIV.PASS.FINANZ. (E)	-3.082.437	-24.682.374	21.599.937
IMPOSTE DELL' ESERCIZIO			
1 IMPOSTE SUL REDDITO D'ESERCIZIO			
Imposte correnti sul reddito d'esercizio	455.832	1.110.301	-654.469
Imposte esercizi precedenti	0	0	0
TOTALE IMPOSTE DELL'ESERCIZIO (F)	455.832	1.110.301	-654.469
AVANZO (DISAVANZO) DI GESTIONE (A+B-C+D+E-F)	-107.639.609	-201.169.561	93.529.952

INPGI GESTIONE SOSTITUTIVA DELL' A.G.O.

RENDICONTO AL 30 GIUGNO 2022

CONTO ECONOMICO RICLASSIFICATO
DECRETO MEF del 27/03/2013

INPGI Gestione Sostitutiva dell'AGO

Decreto del Ministero dell'Economia e delle Finanze del 27 marzo 2013 Conto Economico Civile	Rendiconto 30/06/2022	Consuntivo 31/12/2021	Scostamento consuntivo 2022/2021
A - VALORE DELLA PRODUZIONE			
1) - Ricavi e proventi per l'attività istituzionale	167.064.463	382.216.285	-215.151.822
a) - contributo ordinario dello Stato	0	0	0
b) - corrispettivi da contratto di servizio	0	0	0
b.1) con lo Stato	0	0	0
b.2) con le Regioni	0	0	0
b.3) con altri enti Pubblici	0	0	0
b.4) con l'Unione Europea	0	0	0
c) - contributi in conto esercizio	0	0	0
c.1) con lo Stato	0	0	0
c.2) con le Regioni	0	0	0
c.3) con altri enti Pubblici	0	0	0
c.4) con l'Unione Europea	0	0	0
d) - contributi da privati	0	0	0
e) - proventi fiscali e parafiscali	167.064.463	382.216.285	-215.151.822
f) - ricavi per cessioni di prodotti e prestazioni di servizi	0	0	0
2) - Variazione delle riman. del prod. in corso di lavoraz. semilav. e finiti	0	0	0
3) - Variazione dei lavori in corso su ordinazione	0	0	0
4) - Incrementi di immobili per lavori interni	0	0	0
5) - Altri ricavi e proventi	5.408.454	12.461.752	-7.053.299
a) quota contributi in conto capitale imputata all'esercizio	0	0	0
b) altri ricavi e proventi	5.408.454	12.461.752	-7.053.299
TOTALE VALORE DELLA PRODUZIONE (A)	172.472.917	394.678.037	-222.205.120
B - COSTI DELLA PRODUZIONE			
6) - per materie prime, sussidiarie, consumo e merci	34.388	78.555	-44.167
7) - Per servizi	278.260.088	578.239.575	-299.979.487
a) erogazione di servizi istituzionali	274.823.835	572.242.944	-297.419.110
b) acquisizione di servizi	2.117.531	4.281.318	-2.163.787
c) consulenze, collaborazioni, altre prestazioni lavoro	824.965	776.912	48.053
d) compensi ad organi di amministrazione e di controllo	493.757	938.401	-444.644
8) - Per godimento di beni di terzi	114.509	233.082	-118.573
9) - Per il Personale	7.325.718	17.151.088	-9.825.369
a) salari e stipendi	4.830.054	11.255.120	-6.425.066
b) oneri sociali	1.356.841	3.102.587	-1.745.745
c) trattamento di fine rapporto	441.440	919.295	-477.856
d) trattamento di quiescenza e simili	232.029	494.812	-262.783
e) altri costi	465.354	1.379.273	-913.919
10) - Ammortamenti e svalutazioni	3.114.938	16.056.652	-12.941.714
a) ammortamento immobilizzazioni immateriali	12.443	29.362	-16.919
b) ammortamento immobilizzazioni materiali	20.058	51.833	-31.776
c) altre svalutazioni delle immobilizzazioni	0	0	0
d) svalutaz. crediti compresi nell'attivo circolante e delle disponibilità liquide	3.082.437	15.975.456	-12.893.019
11) - Variaz. rimanenze materie prime, sussidiarie, consumo e merci	0	0	0
12) - Accantonamento per rischi	0	0	0
13) - Altri accantonamenti	0	0	0
14) - Oneri diversi di gestione	3.366.618	9.801.210	-6.434.592
a) oneri per provvedimenti di contenimento della spesa pubblica	0	0	0
b) altri oneri diversi di gestione	3.366.618	9.801.210	-6.434.592
TOTALE COSTI DELLA PRODUZIONE (B)	292.216.259	621.560.160	-329.343.902
DIFFERENZA TRA VALORE E COSTI DELLA PRODUZIONE (A-B)	-119.743.342	-226.882.123	107.138.781
C - PROVENTI ED ONERI FINANZIARI			
15) - Proventi da partecipaz., con separata indicazione di quelli relativi ad imprese controllate e collegate e di quelli relativi a controllanti e a imprese sottoposte al controllo di queste ultime	0	0	0
16) - Altri proventi finanziari	11.811.621	35.049.373	-23.237.752
a) da crediti iscritti nelle immobilizzazioni con separata indicazione di quelli da imprese controllate e collegate e di quelli da controllanti e da imprese sottoposte al controllo di queste ultime	501.902	1.449.596	-947.694
b) da titoli iscritti nelle immobilizzazioni che non costituiscono partecipazioni	824.312	3.657.618	-2.833.306
c) da titoli iscritti nell'attivo circolante che non costituiscono partecipazioni	10.480.432	29.885.375	-19.404.943
d) proventi diversi dai precedenti, con separata indicazione di quelli da imprese controllate e collegate e di quelli da controllanti e da imprese sottoposte al controllo di queste ultime	4.975	56.784	-51.809
17) - Interessi ed altri oneri finanziari	84.658	153.662	-69.004
a) Interessi passivi	2.055	1.896	159
b) oneri per la copertura perdite di imprese controllate e collegate	0	0	0
c) altri interessi ed oneri finanziari	82.603	151.766	-69.163
17 bis) - Utili e perdite su cambi	257.730	264.784	-7.054
a) Utili su cambi	257.730	272.361	-14.631
b) Perdite su cambi	0	7.577	-7.577
TOTALE PROVENTI ED ONERI FINANZIARI (15+16-17+-17bis)	11.984.693	35.160.495	-23.175.802

INPGI Gestione Sostitutiva dell'AGO

Decreto del Ministero dell'Economia e delle Finanze del 27 marzo 2013 Conto Economico Civilistico	Rendiconto 30/06/2022	Consuntivo 31/12/2021	Scostamento consuntivo 2022/2021
D - RETTIFICHE DI VALORE DI ATTIVITA' E PASSIVITA' FINANZIARIE			
18) - Rivalutazioni	0	149.122	-149.122
a) di partecipazioni	0	0	0
b) di immobilizzazioni finanziarie che non costituiscono partecipazioni	0	149.122	-149.122
c) di titoli iscritti nell'attivo circolante che non costituiscono partecipazioni	0	0	0
19) - Svalutazioni	0	8.856.040	-8.856.040
a) di partecipazioni	0	0	0
b) di immobilizzazioni finanziarie che non costituiscono partecipazioni	0	8.856.040	-8.856.040
c) di titoli iscritti nell'attivo circolante che non costituiscono partecipazioni	0	0	0
TOTALE RETTIFICHE DI VALORE (18-19)	0	-8.706.918	8.706.918
E - PROVENTI ED ONERI STRAORDINARI			
20) - Proventi, con separata indicazione delle plusvalenze da alienazioni i cui ricavi non sono iscrivibili alla voce "altri ricavi e proventi"	2.351.764	411.259	1.940.505
21) - Oneri, con separata indicazione delle minusvalenze da alienazioni i cui effetti contabili non sono iscrivibili alla voce "oneri diversi di gestione" e delle imposte relative ad esercizi precedenti	1.776.892	41.973	1.734.919
TOTALE DELLE PARTITE STRAORDINARIE (20-21)	574.872	369.286	205.586
RISULTATO PRIMA DELLE IMPOSTE	-107.183.777	-200.059.260	92.875.483
22) - Imposte dell'esercizio, correnti, differite ed anticipate	455.832	1.110.301	-654.469
AVANZO (DISAVANZO) ECONOMICO DELL'ESERCIZIO	-107.639.609	-201.169.561	93.529.952

INPGI GESTIONE SOSTITUTIVA DELL' A.G.O.

RENDICONTO 30 GIUGNO 2022

QUADRO DI RACCORDO DEL CONTO
ECONOMICO RICLASSIFICATO
DECRETO MEF del 27/03/2013

INPGI Gestione Sostitutiva dell'AGO		Rendiconto 30/06/2022	Consuntivo 31/12/2021	RACCORDO COLLOCAZIONE CONTI SU SCHEMA DI CONTO ECONOMICO GESTIONALE INPGI
A - VALORE DELLA PRODUZIONE				
1) - Ricavi e proventi per l'attività istituzionale				
a) - Contributo ordinario dello Stato		167.064.463	382.216.285	
b) - Contributo ordinario da contratto di servizio		0	0	
b.1) con lo Stato		0	0	
b.2) con le Regioni		0	0	
b.3) con altri enti Pubblici		0	0	
b.4) con l'Unione Europea		0	0	
c) - Contributi in conto esercizio		0	0	
c.1) con lo Stato		0	0	
c.2) con le Regioni		0	0	
c.3) con altri enti Pubblici		0	0	
c.4) con l'Unione Europea		0	0	
d) - Contributi da privati		167.064.463	382.216.285	
Contributi Assicurazione IVS - Contributi assicurazioni sociali obbligatorie - IVS		126.920.445	332.372.928	GESTIONE PREVIDENZIALE E ASSISTENZIALE - RICAVI - CONTRIBUTI OBBLIGATORI - Contributi dell'anno - Contributi assicurazioni sociali obbligatorie - IVS
Contributi Assicurazione IVS - Anni precedenti		14.522.988	7.466.227	GESTIONE PREVIDENZIALE E ASSISTENZIALE - RICAVI - CONTRIBUTI OBBLIGATORI - Contributi anni precedenti - Contributi assicurazioni sociali obbligatorie - IVS
Contributi Disoccupazione - Anni precedenti		6.056.519	15.900.237	GESTIONE PREVIDENZIALE E ASSISTENZIALE - RICAVI - CONTRIBUTI OBBLIGATORI - Contributi dell'anno - Contributi assicurazione sociali obbligatorie - Disoccupazione
Contributi Disoccupazione - Anni precedenti		0	343.479	GESTIONE PREVIDENZIALE E ASSISTENZIALE - RICAVI - CONTRIBUTI OBBLIGATORI - Contributi anni precedenti - Contributi assicurazioni sociali obbligatorie - Disoccupazione
Contributi assegnati familiari		179.041	469.838	GESTIONE PREVIDENZIALE E ASSISTENZIALE - RICAVI - CONTRIBUTI OBBLIGATORI - Contributi dell'anno - Contributi assegnati familiari
Contributi assegnati familiari - Anni precedenti		0	0	GESTIONE PREVIDENZIALE E ASSISTENZIALE - RICAVI - CONTRIBUTI OBBLIGATORI - Contributi anni precedenti - Contributi assegnati familiari
Contributi assegnati familiari - Anni precedenti		881.725	2.166.493	GESTIONE PREVIDENZIALE E ASSISTENZIALE - RICAVI - CONTRIBUTI OBBLIGATORI - Contributi dell'anno - Contributi assegnati familiari
Contributi assicurazione infortuni - Anni precedenti		106.112	69.720	GESTIONE PREVIDENZIALE E ASSISTENZIALE - RICAVI - CONTRIBUTI OBBLIGATORI - Contributi anni precedenti - Contributi assicurazione infortuni
Contributi mobilità		0	0	GESTIONE PREVIDENZIALE E ASSISTENZIALE - RICAVI - CONTRIBUTI OBBLIGATORI - Contributi dell'anno - Contributi mobilità
Contributi mobilità - Anni precedenti		12.656	1.497	GESTIONE PREVIDENZIALE E ASSISTENZIALE - RICAVI - CONTRIBUTI OBBLIGATORI - Contributi anni precedenti - Contributi mobilità
Contributi fondo garanzia indennità orfanità		215.612	553.946	GESTIONE PREVIDENZIALE E ASSISTENZIALE - RICAVI - CONTRIBUTI OBBLIGATORI - Contributi dell'anno - Contributi fondo garanzia indennità orfanità
Contributi fondo garanzia indennità orfanità - Anni precedenti		61.459	31.828	GESTIONE PREVIDENZIALE E ASSISTENZIALE - RICAVI - CONTRIBUTI OBBLIGATORI - Contributi anni precedenti - Contributi fondo garanzia indennità orfanità
Contributi fondo garanzia indennità orfanità - Anni precedenti		0	2.447.2	GESTIONE PREVIDENZIALE E ASSISTENZIALE - RICAVI - CONTRIBUTI OBBLIGATORI - Contributi dell'anno - Contributi fondo garanzia indennità orfanità
Contributi di solidarietà - Anni precedenti		80.487	24.472	GESTIONE PREVIDENZIALE E ASSISTENZIALE - RICAVI - CONTRIBUTI OBBLIGATORI - Contributi anni precedenti - Contributi solidarietà
Quote indennità mobilità a carico datori di lavoro		0	0	GESTIONE PREVIDENZIALE E ASSISTENZIALE - RICAVI - CONTRIBUTI OBBLIGATORI - Contributi dell'anno - Quote indennità mobilità a carico datori di lavoro
Contributi mobilità a carico datori di lavoro - Anni precedenti		733.251	1.136.664	GESTIONE PREVIDENZIALE E ASSISTENZIALE - RICAVI - CONTRIBUTI OBBLIGATORI - Contributi anni precedenti - Quote indennità mobilità a carico datori di lavoro
Contributi addizionali cigs a carico dei datori di lavoro		111.36	1.027	GESTIONE PREVIDENZIALE E ASSISTENZIALE - RICAVI - CONTRIBUTI OBBLIGATORI - Contributi dell'anno - Contributi addizionali cigs a carico dei datori di lavoro
Contributi addizionali cigs a carico dei datori di lavoro - Anni precedenti		0	64.079	GESTIONE PREVIDENZIALE E ASSISTENZIALE - RICAVI - CONTRIBUTI OBBLIGATORI - Contributi anni precedenti - Contributi addizionali cigs a carico dei datori di lavoro
Contributi prosecuzione volontaria		349.735	1.079.124	GESTIONE PREVIDENZIALE E ASSISTENZIALE - RICAVI - CONTRIBUTI NON OBBLIGATORI - Contributi prosecuzione volontaria
Contributi prosecuzione volontaria - Anni precedenti		0	0	GESTIONE PREVIDENZIALE E ASSISTENZIALE - RICAVI - CONTRIBUTI NON OBBLIGATORI - Contributi anni precedenti - Contributi prosecuzione volontaria
Riconquiegni periodi assicurativi non obbligatori		5.516.933	4.710.565	GESTIONE PREVIDENZIALE E ASSISTENZIALE - RICAVI - SANZIONI ED INTERESSI - Sanzioni ed interessi - Riconquiegni periodi assicurativi non obbligatori
Sanzioni civili e interessi iscrizioni		6.307.481	1.932.128	GESTIONE PREVIDENZIALE E ASSISTENZIALE - RICAVI - SANZIONI ED INTERESSI - Sanzioni civili e interessi iscrizioni
Interessi rielezione contributi volontari		0	0	GESTIONE PREVIDENZIALE E ASSISTENZIALE - RICAVI - SANZIONI ED INTERESSI - Sanzioni ed interessi iscrizioni
Interessi rielezione contributi obbligatori		0	327.506	GESTIONE PREVIDENZIALE E ASSISTENZIALE - RICAVI - SANZIONI ED INTERESSI - Sanzioni civili e interessi iscrizioni
Interessi rielezione ricatti e riconquiegni		588.775	1.367.930	GESTIONE PREVIDENZIALE E ASSISTENZIALE - RICAVI - SANZIONI ED INTERESSI - Sanzioni ed interessi iscrizioni
Recupero ratei pensioni - Anni precedenti		0	0	GESTIONE PREVIDENZIALE E ASSISTENZIALE - RICAVI - SANZIONI ED INTERESSI - Sanzioni civili e interessi iscrizioni
Recupero ratei pensioni		0	0	GESTIONE PREVIDENZIALE E ASSISTENZIALE - RICAVI - SANZIONI ED INTERESSI - Sanzioni civili e interessi iscrizioni
Recupero indennità disoccupazione e cigs		31.067	127.342	GESTIONE PREVIDENZIALE E ASSISTENZIALE - RICAVI - ALTRI RICAVI - Recupero previdenziali e assistenziali
Recupero assegnati familiari		2.639	3.201	GESTIONE PREVIDENZIALE E ASSISTENZIALE - RICAVI - ALTRI RICAVI - Recupero previdenziali e assistenziali
Rivisto prestazioni infortuni		8.231	0	GESTIONE PREVIDENZIALE E ASSISTENZIALE - RICAVI - ALTRI RICAVI - Recupero infortuni e prestazioni integrative
Rimborsi rette case riposo		42.717	96.744	GESTIONE PREVIDENZIALE E ASSISTENZIALE - RICAVI - ALTRI RICAVI - Recupero infortuni e prestazioni integrative
Recupero indennità di linea rapporto		354.623	246.613	GESTIONE PREVIDENZIALE E ASSISTENZIALE - RICAVI - ALTRI RICAVI - Recupero previdenziali e assistenziali
Recupero indennità di linea rapporto - Anni precedenti		0	0	GESTIONE PREVIDENZIALE E ASSISTENZIALE - RICAVI - ALTRI RICAVI - Recupero previdenziali e assistenziali
Recupero prestazioni integrative		0	0	GESTIONE PREVIDENZIALE E ASSISTENZIALE - RICAVI - ALTRI RICAVI - Recupero infortuni e prestazioni integrative
Contributi D.Lgs. 80/92 A4.2		1.442	3.472	GESTIONE PREVIDENZIALE E ASSISTENZIALE - RICAVI - ALTRI RICAVI - Recupero previdenziali e assistenziali
Contributi ex Art. 28 L. 41/87		81.706	156.841	GESTIONE PREVIDENZIALE E ASSISTENZIALE - RICAVI - ALTRI RICAVI - Recupero previdenziali e assistenziali
Altri recuperi previdenziali ed assistenziali		0	0	GESTIONE PREVIDENZIALE E ASSISTENZIALE - RICAVI - ALTRI RICAVI - Recupero previdenziali e assistenziali
Contributo 1% Art.4 Reg. su pensioni		0	0	GESTIONE PREVIDENZIALE E ASSISTENZIALE - RICAVI - ALTRI RICAVI - Recupero previdenziali e assistenziali
Contributo 1% Art.4 Reg. su pensioni - Anni precedenti		0	0	GESTIONE PREVIDENZIALE E ASSISTENZIALE - RICAVI - ALTRI RICAVI - Recupero previdenziali e assistenziali
Contributo 1% Art.4 Reg. su pensioni - Anni precedenti		0	0	GESTIONE PREVIDENZIALE E ASSISTENZIALE - RICAVI - ALTRI RICAVI - Recupero previdenziali e assistenziali
Contributo Ammortizzatori Sociali - 14/7/2013		1.820.874	4.848.126	GESTIONE PREVIDENZIALE E ASSISTENZIALE - RICAVI - CONTRIBUTI OBBLIGATORI - Contributi dell'anno - Contributo ammortizzatori sociali
Contributo solidarietà riforma previdenziale		1.263	18.616	GESTIONE PREVIDENZIALE E ASSISTENZIALE - RICAVI - ALTRI RICAVI - Recupero previdenziali e assistenziali
Recup. contribuz. figurativa DL 162/30/12/2019		0	0	GESTIONE PREVIDENZIALE E ASSISTENZIALE - RICAVI - ALTRI RICAVI - Recupero previdenziali e assistenziali
Contrib. c/ Stato cigs e solidarietà L. 192/04		0	492.037	GESTIONE PREVIDENZIALE E ASSISTENZIALE - RICAVI - ALTRI RICAVI - Recupero previdenziali e assistenziali
Contrib. c/ Stato CIGS L. 178/2020		0	2.939.975	GESTIONE PREVIDENZIALE E ASSISTENZIALE - RICAVI - ALTRI RICAVI - Recupero previdenziali e assistenziali
Contributi c/ Stato cigs e solidarietà L. 192/04 - Anni precedenti		294.454	71.971	GESTIONE PREVIDENZIALE E ASSISTENZIALE - RICAVI - CONTRIBUTI OBBLIGATORI - Contributi anni precedenti - Contributo ammortizzatori sociali
h) - ricavi per cessati di prodotti e prestazioni di servizi		0	0	
2) - Variazione delle riman. dei prod. in corso di lavoraz. semilav. e limiti		0	0	
3) - Variazione dei lavori in corso su ordinazione		0	0	
4) - Incrementi di immobili per lavori interni		0	0	
5) - Altri ricavi e proventi		5.408.454	12.461.752	
a) quota contributi in conto capitale imputata all'esercizio		5.408.454	12.461.752	
Utilizzo F. da Garanzia Indennità Anzianità		309.780	711.966	GESTIONE PREVIDENZIALE E ASSISTENZIALE - RICAVI - UTILIZZO FONDI E RIEQUILIBRIO GESTIONI - Copertura trattamento fine rapporto
Riequilibrio a copertura gestione infortuni		0	0	GESTIONE PREVIDENZIALE E ASSISTENZIALE - RICAVI - UTILIZZO FONDI E RIEQUILIBRIO GESTIONI - Copertura infortuni
Riequilibrio a copertura gestione infortuni		33.064	78.891	GESTIONE PREVIDENZIALE E ASSISTENZIALE - RICAVI - UTILIZZO FONDI E RIEQUILIBRIO GESTIONI - Copertura infortuni
Affili di immobili		9.468	168.307	GESTIONE PATRIMONIALE - PROVENTI - PROVENTI GESTIONE IMMOBILIARE - Recupero spese gestione immobili
Recupero spese gestione immobili		0	0	GESTIONE PATRIMONIALE - PROVENTI - PROVENTI GESTIONE IMMOBILIARE - Recupero spese gestione immobili
Recupero spese gestione immobili - Anni precedenti		0	0	GESTIONE PATRIMONIALE - PROVENTI - PROVENTI GESTIONE IMMOBILIARE - Recupero spese gestione immobili

INPGI Gestione Sostitutiva dell'AGO		Rendiconto 30/06/2021	Consuntivo 31/12/2021	RACCORDO COLLOCAZIONE CONTI SU SCHEMA DI CONTO ECONOMICO GESTIONALE INPGI	
7101000010	Recuperi spese legali immobiliare	88.78	15.542	0	0 ALTRI PROVENTI E ONERI - ALTRI PROVENTI - Altri proventi e recuperi vari
7201000001	Ricavi vendita pubblicazioni	0	0	0	0 ALTRI PROVENTI E ONERI - ALTRI PROVENTI - Altri proventi e recuperi vari
7201000002	Proventi per prestazioni di servizi	155	783	0	0 ALTRI PROVENTI E ONERI - ALTRI PROVENTI - Altri proventi e recuperi vari
7201000004	Recupero spese legali	133.773	327.475	0	0 ALTRI PROVENTI E ONERI - ALTRI PROVENTI - Altri proventi e recuperi vari
7201000005	Recupero vari	39	282.424	0	0 ALTRI PROVENTI E ONERI - ALTRI PROVENTI - Altri proventi e recuperi vari
7202000001	Servizi generali per investimenti finanziari	20.000	40.000	0	0 GESTIONE PATRIMONIALE - PROVENTI - PROVENTI GESTIONE IMMOBILIARE - Recupero spese gestione immobili
7202000002	Servizi generali F.do Immu.re G.Amendola	455.345	992.694	0	0 ALTRI PROVENTI E ONERI - ALTRI PROVENTI - Proventi attività commerciale
7204000001	Recupero imposte	0	0	0	0 ALTRI PROVENTI E ONERI - ALTRI PROVENTI - Altri proventi e recuperi vari
7205000001	Raddoppio costo del personale indiretto	3.081.154	7.245.983	0	0 ALTRI PROVENTI E ONERI - ALTRI PROVENTI - Raddoppio costi d'ala gestione separata
7205000002	Raddoppio costi materiali e imposte	1.231.786	2.416.171	0	0 ALTRI PROVENTI E ONERI - ALTRI PROVENTI - Raddoppio costi d'ala gestione separata
7205000003	Raddoppio costi oneri precedenti	0	0	0	0 ALTRI PROVENTI E ONERI - ALTRI PROVENTI - Raddoppio costi d'ala gestione separata
7205000030	Plusvalenze beni strumentali	0	0	0	0 ALTRI PROVENTI E ONERI - ALTRI PROVENTI - Altri proventi e recuperi vari
7203000001	Abbuoni ed anolondamenti attivi	5.402	11.542	0	0 ALTRI PROVENTI E ONERI - ALTRI PROVENTI - Altri proventi e recuperi vari
7201000007	Abbuoni ed anolondamenti attivi spendi	1	9	0	0 ALTRI PROVENTI E ONERI - ALTRI PROVENTI - Altri proventi e recuperi vari
7201000010		0	0	0	0 ALTRI PROVENTI E ONERI - ALTRI PROVENTI - Altri proventi e recuperi vari
(A)	TOTALE VALORE DELLA PRODUZIONE	172.472.917	394.678.037		
	8 - COSTI DELLA PRODUZIONE				
	6) - per materie prime, sussidiarie, consumo e merci				
8205000001	Utri, riviste e giornali	34.388	78.555		COSTI DI STRUTTURA - BENI E SERVIZI - Cancelleria e materiale di consumo
8205000002	Utri, riviste e giornali e stampati	16.743	47.771		COSTI DI STRUTTURA - BENI E SERVIZI - Cancelleria e materiale di consumo
8205000005	Materiale di consumo vario	10.615	29.340		COSTI DI STRUTTURA - BENI E SERVIZI - Cancelleria e materiale di consumo
8205000006	Beni costo inferiore 516 Euro	659	4.417		COSTI DI STRUTTURA - BENI E SERVIZI - Cancelleria e materiale di consumo
	7) - Per servizi				
	a) erogazione di servizi istituzionali				
8201000001	Per invio della scabbia e superalli	278.260.088	578.239.575		0 GESTIONE PREVIDENZIALE E ASSISTENZIALE - COSTI - PRESTAZIONI OBBLIGATORIE - Pensioni - Pensioni invalidità, scabbia e superalli
8201000002	Uniquazione	274.823.935	572.242.944		0 GESTIONE PREVIDENZIALE E ASSISTENZIALE - COSTI - PRESTAZIONI OBBLIGATORIE - Pensioni - Uniquazione
8201000003	Uniquazione	261.111.963	351.747.263		0 GESTIONE PREVIDENZIALE E ASSISTENZIALE - COSTI - PRESTAZIONI OBBLIGATORIE - Pensioni - Uniquazione
8201000004	Pensioni non contributive	22.518	64.978		0 GESTIONE PREVIDENZIALE E ASSISTENZIALE - COSTI - PRESTAZIONI OBBLIGATORIE - Pensioni - Pensioni non contributive
8201000005	Assegni familiari giornalisti attivi	289.500	1.003.494		0 GESTIONE PREVIDENZIALE E ASSISTENZIALE - COSTI - PRESTAZIONI OBBLIGATORIE - Assegni - Assegni familiari giornalisti attivi
8201000006	Assegni familiari pensionati	2.657	6.966		0 GESTIONE PREVIDENZIALE E ASSISTENZIALE - COSTI - PRESTAZIONI OBBLIGATORIE - Assegni - Assegni familiari pensionati
8201000007	Assegni familiari disoccupati	5.974	26.820		0 GESTIONE PREVIDENZIALE E ASSISTENZIALE - COSTI - PRESTAZIONI OBBLIGATORIE - Assegni - Assegni familiari disoccupati
8201000008	Traffimenti disoccupazione	1.591.434	3.715.968		0 GESTIONE PREVIDENZIALE E ASSISTENZIALE - COSTI - PRESTAZIONI OBBLIGATORIE - Indennità - Trattamenti disoccupazione
8201000009	Gestione infanzia	591.938	1.024.356		0 GESTIONE PREVIDENZIALE E ASSISTENZIALE - COSTI - PRESTAZIONI OBBLIGATORIE - Indennità - Gestione infanzia
8201000010	Traffimento fine rapporto scritti	2.712.674	1.544.333		0 GESTIONE PREVIDENZIALE E ASSISTENZIALE - COSTI - PRESTAZIONI OBBLIGATORIE - Indennità - Trattamento fine rapporto
8201000011	Indennità per inabilità temporanea	994.222	1.272.720		0 GESTIONE PREVIDENZIALE E ASSISTENZIALE - COSTI - PRESTAZIONI OBBLIGATORIE - Indennità - Assegni temporanei di inabilità
8201000012	Indennità Cassa Integr. Per Cont. Solidarietà	818.982	1.763.392		0 GESTIONE PREVIDENZIALE E ASSISTENZIALE - COSTI - PRESTAZIONI OBBLIGATORIE - Indennità - Assegni per cassa integrazione per contratti di solidarietà
8202000001	Spese per la gestione delle ferie	4.916	12.982		0 GESTIONE PREVIDENZIALE E ASSISTENZIALE - COSTI - PRESTAZIONI OBBLIGATORIE - Indennità - Assegni per cassa integrazione per contratti di solidarietà
8202000002	Spese per la gestione delle ferie	4.916	12.982		0 GESTIONE PREVIDENZIALE E ASSISTENZIALE - COSTI - PRESTAZIONI OBBLIGATORIE - Indennità - Assegni per cassa integrazione per contratti di solidarietà
8202000003	Assegni Unico-lanum ai superalli	0	22.000		0 GESTIONE PREVIDENZIALE E ASSISTENZIALE - COSTI - PRESTAZIONI NON OBBLIGATORIE - Assegni Unico-lanum ai superalli
8202000004	Assegni di superinvaldita	257.863	702.388		0 GESTIONE PREVIDENZIALE E ASSISTENZIALE - COSTI - PRESTAZIONI NON OBBLIGATORIE - Assegni Unico-lanum ai superalli
8202000005	Retta ricovero pensionati	104.119	221.277		0 GESTIONE PREVIDENZIALE E ASSISTENZIALE - COSTI - PRESTAZIONI NON OBBLIGATORIE - Assegni di superinvaldita
8203000002	Assicurazione tubercolosi	5.755.453	9.103.411		0 GESTIONE PREVIDENZIALE E ASSISTENZIALE - COSTI - ALTRI COSTI - Altre uscite
8203000003	Assicurazione tubercolosi	5.755.453	9.103.411		0 GESTIONE PREVIDENZIALE E ASSISTENZIALE - COSTI - ALTRI COSTI - Altre uscite
8203000004	Assicurazione tubercolosi	327.000	224.440		0 GESTIONE PREVIDENZIALE E ASSISTENZIALE - COSTI - ALTRI COSTI - Altre uscite
8203000009	Rimborsamento indennità a datori lavoro	0	0		0 GESTIONE PREVIDENZIALE E ASSISTENZIALE - COSTI - ALTRI COSTI - Altre uscite
	b) acquisizione di servizi				
8102000001	Manutenzione ordinaria	2.117.531	4.281.318		0 GESTIONE PATRIMONIALE - ONERI - ONERI GESTIONE IMMOBILIARE - Spese condominiali a carico inquilini
8102000002	Manutenzione, riscaldamento e condizionatori	0	0		0 GESTIONE PATRIMONIALE - ONERI - ONERI GESTIONE IMMOBILIARE - Spese condominiali a carico inquilini
8102000003	Pulizie	0	0		0 GESTIONE PATRIMONIALE - ONERI - ONERI GESTIONE IMMOBILIARE - Spese condominiali a carico inquilini
8102000004	Pulizie	0	0		0 GESTIONE PATRIMONIALE - ONERI - ONERI GESTIONE IMMOBILIARE - Spese condominiali a carico inquilini
8102000005	Acqua	0	0		0 GESTIONE PATRIMONIALE - ONERI - ONERI GESTIONE IMMOBILIARE - Spese condominiali a carico inquilini
8102000006	Gas	0	0		0 GESTIONE PATRIMONIALE - ONERI - ONERI GESTIONE IMMOBILIARE - Spese condominiali a carico inquilini
8102000007	Elettricità	0	0		0 GESTIONE PATRIMONIALE - ONERI - ONERI GESTIONE IMMOBILIARE - Spese condominiali a carico inquilini
8102000008	Oneri condominiali	20.488	46.548		0 GESTIONE PATRIMONIALE - ONERI - ONERI GESTIONE IMMOBILIARE - Spese condominiali a carico inquilini
8102000009	Oneri vari	0	0		0 GESTIONE PATRIMONIALE - ONERI - ONERI GESTIONE IMMOBILIARE - Spese condominiali a carico inquilini
8102000010	Spese per la gestione delle ferie	0	0		0 GESTIONE PATRIMONIALE - ONERI - ONERI GESTIONE IMMOBILIARE - Spese condominiali a carico inquilini
8102000011	Spese per la gestione delle ferie	0	0		0 GESTIONE PATRIMONIALE - ONERI - ONERI GESTIONE IMMOBILIARE - Spese condominiali a carico inquilini
8102000012	Imposte e tasse registrazione contratti locazione	947	929		0 GESTIONE PATRIMONIALE - ONERI - ONERI GESTIONE IMMOBILIARE - Spese condominiali a carico inquilini
8103000001	Imposte e tasse registrazione contratti	395	929		0 GESTIONE PATRIMONIALE - ONERI - ONERI GESTIONE IMMOBILIARE - Oneri gestione immobiliare
8103000002	Valori bollati per registrazione contratti	0	0		0 GESTIONE PATRIMONIALE - ONERI - ONERI GESTIONE IMMOBILIARE - Oneri gestione immobiliare
8103000003	Verenze contrattuali/legali	0	1.897		0 GESTIONE PATRIMONIALE - ONERI - ONERI GESTIONE IMMOBILIARE - Oneri gestione immobiliare
8103000004	Verenze contrattuali/legali	14.592	134.525		0 GESTIONE PATRIMONIALE - ONERI - ONERI GESTIONE IMMOBILIARE - Oneri gestione immobiliare
8103000005	Spese per la gestione delle ferie	0	0		0 GESTIONE PATRIMONIALE - ONERI - ONERI GESTIONE IMMOBILIARE - Oneri gestione immobiliare
8103000006	Spese legali immobiliare	30.651	101.848		0 GESTIONE PATRIMONIALE - ONERI - ONERI GESTIONE IMMOBILIARE - Oneri gestione immobiliare
8103000010	Oneri di gestione e amministrazione delegata	2.657	9.300		0 GESTIONE PATRIMONIALE - ONERI - ONERI GESTIONE IMMOBILIARE - Oneri gestione immobiliare
8110000001	Assicurazione fabbricati d'investimento	773	1.545		0 GESTIONE PATRIMONIALE - ONERI - ONERI GESTIONE IMMOBILIARE - Spese per la conservazione del patrimonio immobiliare
8203000008	Spese di rappresentanza Presidenziali	0	0		0 COSTI DI STRUTTURA - ORGANI DELL'ENTE - Elezioni organi statutori
82040000016	Spese di rappresentanza Presidenziali	0	0		0 COSTI DI STRUTTURA - ORGANI DELL'ENTE - Elezioni organi statutori
82040000017	Spese di rappresentanza Presidenziali	1.314	2.972		0 COSTI DI STRUTTURA - ORGANI DELL'ENTE - Elezioni organi statutori
82040000017	Spese di rappresentanza Presidenziali	1.314	2.972		0 COSTI DI STRUTTURA - BENI E SERVIZI - Manutenzione e assistenza attrezzature tecniche informatiche
8204000002	Manutenzioni straordinarie attrezzature tecniche informatiche	1.69.794	336.619		0 COSTI DI STRUTTURA - BENI E SERVIZI - Manutenzione e assistenza attrezzature tecniche informatiche

INPGI Gestione Sostitutiva dell'AGO		Rendiconto 30/06/2022	Consuntivo 31/12/2021	RACCORDO COLLOCAZIONE CONTI SU SCHEMA DI CONTO ECONOMICO GESTIONALE INPGI
820400003	Pulsie	53.35	114.799	COSTI DI STRUTTURA - BENI E SERVIZI - Utenze e spese di funzionamento sedi
820400002	Manutenzione e riparazione locali e relativi impianti	3.407	14.441	COSTI DI STRUTTURA - BENI E SERVIZI - Manutenzioni e riparazioni locali e impianti
820400003	Servizi e manutenzioni locali e attrezzature tecniche	13.73	29.946	COSTI DI STRUTTURA - BENI E SERVIZI - Manutenzioni e riparazioni locali e impianti
820400006	Spese paleografiche	13.984	46.652	COSTI DI STRUTTURA - BENI E SERVIZI - Spese postali e telematiche
820400004	Spese telefoniche	7.522	115.288	COSTI DI STRUTTURA - BENI E SERVIZI - Utenze e spese di funzionamento sedi
820400013	Spese per convegni e contributi per iniziative scient. e cult.	0	0	COSTI DI STRUTTURA - BENI E SERVIZI - Altre spese per acquisizione di beni e servizi
820400005	Manutenzione e riparazione autovetture	0	56	COSTI DI STRUTTURA - BENI E SERVIZI - Costi delle autovetture
820700005	Manutenzione e riparazione autovetture	526	744	COSTI DI STRUTTURA - BENI E SERVIZI - Costi delle autovetture
820700006	Noleggio autovetture	8.835	17.149	COSTI DI STRUTTURA - BENI E SERVIZI - Costi delle autovetture
820800005	Canoni acqua	1.905	2.891	COSTI DI STRUTTURA - BENI E SERVIZI - Utenze e spese di funzionamento sedi
820800006	Spese per l'energia elettrica per l'illuminazione	83.527	137.690	COSTI DI STRUTTURA - BENI E SERVIZI - Utenze e spese di funzionamento sedi
820400004	Trasporti vari	2.597	8.427	COSTI DI STRUTTURA - BENI E SERVIZI - Utenze e spese per acquisizione di beni e servizi
820400001	Premi di assicurazione	79.174	89.381	COSTI DI STRUTTURA - BENI E SERVIZI - Premi di assicurazione
820400005	Spese per servizi di pulizia, igiene e rilevazioni	0	0	COSTI DI STRUTTURA - BENI E SERVIZI - Spese per servizi di pulizia, igiene e rilevazioni
820400015	Costi per servizi associazioni stampa	1.173.960	2.344.399	COSTI DI STRUTTURA - SERVIZI DELLE ASSOCIAZIONI STAMPA - Costi per servizi resi dalle associazioni stampa
820400005	Vigilanza	50.553	100.856	COSTI DI STRUTTURA - BENI E SERVIZI - Utenze e spese di funzionamento sedi
820400023	Ricostruzioni stenografiche	6.403	13.140	COSTI DI STRUTTURA - BENI E SERVIZI - Altre spese per acquisizione di beni e servizi
820500008	Spese per altri beni e servizi	88.800	166.808	COSTI DI STRUTTURA - BENI E SERVIZI - Altre spese per acquisizione di beni e servizi
820400012	Pubblicazione rivista titolo	0	1.89	COSTI DI STRUTTURA - BENI E SERVIZI - Altre spese per acquisizione di beni e servizi
820400016	Spese per annuncio ed inserzioni	1.077	34.859	COSTI DI STRUTTURA - BENI E SERVIZI - Altre spese per acquisizione di beni e servizi
820400018	Spese per servizi di consulenza	36.814	61.956	COSTI DI STRUTTURA - BENI E SERVIZI - Altre spese per acquisizione di beni e servizi
820400014	Servizi telematici	11.077	61.762	COSTI DI STRUTTURA - BENI E SERVIZI - Spese postali e telematiche
820400022	Spese per partecipazioni ad associazioni ed organiz.	53.398	3.194	COSTI DI STRUTTURA - BENI E SERVIZI - Altre spese per acquisizione di beni e servizi
820700001	Carburante	1.613	35.460	COSTI DI STRUTTURA - BENI E SERVIZI - Costi delle autovetture
820800007	Combustibile da riscaldamento	24.720	217.629	COSTI DI STRUTTURA - BENI E SERVIZI - Utenze e spese di funzionamento sedi
822500001	Spese varienze legali	118.740	0	COSTI DI STRUTTURA - ALTRI COSTI - Spese legali
822500010	Spese varienze amministrative	0	0	COSTI DI STRUTTURA - ALTRI COSTI - Altre spese
822500010	Spese varienze amministrative	824.865	716.912	COSTI DI STRUTTURA - ALTRI COSTI - Altre spese
810300006	Consulenze tecniche immobiliari, altre prestazioni lavoro	0	6.222	GESTIONE PATRIMONIALE - ONERI - ONERI GESTIONE IMMOBILIARE - Spese per la conservazione del patrimonio immobiliare
810100010	Consulenze tecniche immobiliari	0	0	GESTIONE PATRIMONIALE - ONERI - ONERI GESTIONE IMMOBILIARE - Spese per la conservazione del patrimonio immobiliare
810100010	Somministrazione portafoglio	0	0	GESTIONE PATRIMONIALE - ONERI - ONERI GESTIONE IMMOBILIARE - Spese per il personale portafoglio
820200020	Somministrazione portafoglio attività commerciale	57.207	112.306	COSTI DI STRUTTURA - PERSONALE - Personale gestione commerciale - Altre spese del personale
820400009	Consulenza fiscale, legale e previdenziale	0	0	COSTI DI STRUTTURA - PERSONALE - Consulenze legali fiscali, previdenziali e attuariali
820400009	Spese per attività di consulenza	46.079	92.158	COSTI DI STRUTTURA - BENI E SERVIZI - Altre consulenze
820400021	Spese per attività di consulenza	0	5.002	COSTI DI STRUTTURA - BENI E SERVIZI - Consulenze tecniche
820400024	Consulenza informatica	0	0	COSTI DI STRUTTURA - BENI E SERVIZI - Consulenze tecniche
822500001	Spese per legali esterni	720.537	557.476	COSTI DI STRUTTURA - ALTRI COSTI - Spese legali
820300001	Indennità all'organo di amministrazione e di controllo	493.157	938.401	COSTI DI STRUTTURA - ORGANI DELL'ENTE - Compensi ed indennità agli organi collegiali
820300002	Indennità all'organo di amministrazione e di controllo	108.131	220.003	COSTI DI STRUTTURA - ORGANI DELL'ENTE - Compensi ed indennità agli organi collegiali
820300003	Indennità all'organo di amministrazione e di controllo	191.837	395.433	COSTI DI STRUTTURA - ORGANI DELL'ENTE - Compensi ed indennità agli organi collegiali
820300004	Rimborso spese Organi Collegiali	43.468	39.262	COSTI DI STRUTTURA - ORGANI DELL'ENTE - Rimborso spese organi collegiali e collegio sindacale
820300005	Compensi (gestioni) Collegio Sindacale	102.461	208.555	COSTI DI STRUTTURA - ORGANI DELL'ENTE - Compensi ed indennità di collegio sindacale
820300006	Indennità Collegio Sindacale	358	164	COSTI DI STRUTTURA - ORGANI DELL'ENTE - Rimborso spese organi collegiali e collegio sindacale
820300007	Rimborso spese Collegio Sindacale	358	164	COSTI DI STRUTTURA - ORGANI DELL'ENTE - Rimborso spese organi collegiali e collegio sindacale
820300008	Indennità CPDEL comm.le	58	112	COSTI DI STRUTTURA - ORGANI DELL'ENTE - Oneri previdenziali ed assistenziali
830500001	INAIL contributo D.Lgs.38/2000 parasub.	43.112	66.978	COSTI DI STRUTTURA - ORGANI DELL'ENTE - Oneri previdenziali ed assistenziali
830400020	INPGI contributi coccico	0	0	COSTI DI STRUTTURA - ORGANI DELL'ENTE - Oneri previdenziali ed assistenziali
8) - Per godimento di beni di terzi		114.509	233.082	
820600001	Ritto locali	100.331	205.692	COSTI DI STRUTTURA - BENI E SERVIZI - Ritto locali
820400008	Noleggio materiale tecnico	13.678	27.389	COSTI DI STRUTTURA - BENI E SERVIZI - Godimento di beni di terzi
9) - Per il Personale		7.325.718	17.151.088	
a) salari e stipendi		4.830.654	11.255.120	
810100001	Stipendi e salari portafoglio	0	0	GESTIONE PATRIMONIALE - ONERI - ONERI GESTIONE IMMOBILIARE - Spese per il personale portafoglio
820100001	Stipendi e salari	4.640.472	10.787.340	COSTI DI STRUTTURA - PERSONALE - Personale di struttura - Stipendi e altri assegni fissa di personale
820200001	Stipendi e salari comm.le	15.195	396.783	COSTI DI STRUTTURA - PERSONALE - Personale di struttura - Stipendi e altri assegni fissa di personale
820200002	Stipendi e salari comm.le	0	0	COSTI DI STRUTTURA - PERSONALE - Personale gestione commerciale - Stipendi e altri assegni fissa di personale
b) oneri sociali		1.356.841	3.102.587	
810100005	Oneri previdenziali INPS portifleri	0	0	GESTIONE PATRIMONIALE - ONERI - ONERI GESTIONE IMMOBILIARE - Spese per il personale portafoglio
810100006	Oneri previdenziali INAIL portifleri	0	54	GESTIONE PATRIMONIALE - ONERI - ONERI GESTIONE IMMOBILIARE - Spese per il personale portafoglio
820100012	Oneri previd. INPS	1.098.773	2.558.356	COSTI DI STRUTTURA - PERSONALE - Personale di struttura - Oneri previdenziali ed assistenziali
820100013	Oneri previd. INPS	17.539	40.954	COSTI DI STRUTTURA - PERSONALE - Personale di struttura - Oneri previdenziali ed assistenziali
820100015	Oneri previd. ENRPEP	5.539	12.902	COSTI DI STRUTTURA - PERSONALE - Personale di struttura - Oneri previdenziali ed assistenziali
820100017	Oneri assiti. INAIL	28.757	35.532	COSTI DI STRUTTURA - PERSONALE - Personale di struttura - Oneri previdenziali ed assistenziali
820100025	Oneri previd. INPGI	2.368	4.736	COSTI DI STRUTTURA - PERSONALE - Personale di struttura - Oneri previdenziali ed assistenziali
820200012	Oneri previd. INPS comm.le	33.94	78.576	COSTI DI STRUTTURA - PERSONALE - Personale gestione commerciale - Oneri previdenziali ed assistenziali
820200013	Oneri previd. CPDEL comm.le	8.306	31.128	COSTI DI STRUTTURA - PERSONALE - Personale gestione commerciale - Oneri previdenziali ed assistenziali
820200017	Oneri previd. INRPEP comm.le	1.427	2.952	COSTI DI STRUTTURA - PERSONALE - Personale gestione commerciale - Oneri previdenziali ed assistenziali
810100007	Oneri previd. INPS - gestione CPDEL portifleri	0	0	GESTIONE PATRIMONIALE - ONERI - ONERI GESTIONE IMMOBILIARE - Spese per il personale portafoglio
c) trattamento di fine rapporto		441.440	919.295	
810100002	Accantonamento IIR portifleri	0	0	GESTIONE PATRIMONIALE - ONERI - ONERI GESTIONE IMMOBILIARE - Spese per il personale portafoglio
820100010	Accantonamento IIR personale di struttura	426.794	885.072	COSTI DI STRUTTURA - PERSONALE - Personale di struttura - Trattamento fine rapporto
820200010	Accantonamento IIR personale gest. comm.le	14.645	34.223	COSTI DI STRUTTURA - PERSONALE - Personale gestione commerciale - Trattamento fine rapporto

INPGI Gestione Sostitutiva dell'AGO		Rendiconto 30/06/2021	Consuntivo 31/12/2021	RACCORDO COLLOCAZIONE CONTI SU SCHEMA DI CONTO ECONOMICO GESTIONALE INPGI	
d) trattamento di quiescenza e simili		232.039	494.812		
8201000016	Accantonamento Fondo Previdenza	225.463	480.546	COSTI DI STRUTTURA - PERSONALE - Personale di struttura - Accantonamento trattamenti di quiescenza	
8202000011	Accantonamento Fondo Indennità Aggiuntive	6.666	0	COSTI DI STRUTTURA - PERSONALE - Personale di struttura - Accantonamento trattamenti di quiescenza	
8202000016	Accantonamento Fondo Previdenza comm.le	0	0	COSTI DI STRUTTURA - PERSONALE - Personale di struttura - Accantonamento trattamenti di quiescenza	
8101000003	Accantonamento Fondo Previdenza portfel	0	0	GESTIONE PATRIMONIALE - ONERI - ONERI GESTIONE IMMOBILIARE - Spese per il personale portfel	
e) altri costi		485.164	1.379.273		
8201000003	Indennità trasferite	26.353	65.032	COSTI DI STRUTTURA - PERSONALE - Personale di struttura - Indennità e rimborso spese trasporto per missioni	
8201000030	Indennità trasferite gest.com.m.le	19.342	58.892	COSTI DI STRUTTURA - PERSONALE - Personale di struttura - Indennità e rimborso spese trasporto per missioni	
8201000032	Rimborso spese trasferite	0	1.153	COSTI DI STRUTTURA - PERSONALE - Personale di struttura - Indennità e rimborso spese trasporto per missioni	
8201000044	Corsi di formazione	167.810	350.840	COSTI DI STRUTTURA - PERSONALE - Personale di struttura - Corsi di formazione	
8201000014	Oneri assistenziali CASAGI	0	0	COSTI DI STRUTTURA - PERSONALE - Personale di struttura - Interventi assistenziali per il personale	
8201000017	Altri oneri assistenziali	0	0	COSTI DI STRUTTURA - PERSONALE - Personale di struttura - Interventi assistenziali per il personale	
8201000019	Spese per servizi	149.010	241.560	COSTI DI STRUTTURA - PERSONALE - Personale di struttura - Altre spese del personale	
8204000001	Indennità e rimborso trasferite	0	0	COSTI DI STRUTTURA - PERSONALE - Personale di struttura - Indennità e rimborso spese trasporto per missioni	
8202000003	Indennità trasferite gest.com.m.le	0	0	COSTI DI STRUTTURA - PERSONALE - Personale di struttura - Indennità e rimborso spese trasporto per missioni	
8202000030	Rimborso spese trasferite gest.com.m.le	0	402	COSTI DI STRUTTURA - PERSONALE - Personale di struttura - Indennità e rimborso spese trasporto per missioni	
8202000032	Corsi di formazione	0	0	COSTI DI STRUTTURA - PERSONALE - Personale di struttura - Corsi di formazione	
8202000044	Oneri assistenziali CASAGI	0	0	COSTI DI STRUTTURA - PERSONALE - Personale di struttura - Interventi assistenziali per il personale	
8101000008	Incidenti dal fondo portfel	0	0	GESTIONE PATRIMONIALE - ONERI - ONERI GESTIONE IMMOBILIARE - Spese per il personale portfel	
8101000012	Incidenti dal fondo portfel	0	0	GESTIONE PATRIMONIALE - ONERI - ONERI GESTIONE IMMOBILIARE - Spese per il personale portfel	
8101000012	Altri costi personale portfel	0	0	GESTIONE PATRIMONIALE - ONERI - ONERI GESTIONE IMMOBILIARE - Spese per il personale portfel	
8201000018	Incidenti all'esodo	92.000	443.890	COSTI DI STRUTTURA - PERSONALE - Altri costi del personale - Incentivi all'esodo e transazioni	
8201000020	Oneri per transazioni	0	0	COSTI DI STRUTTURA - PERSONALE - Altri costi del personale - Incentivi all'esodo e transazioni	
8101000020	Oneri per transazioni portfel	0	0	GESTIONE PATRIMONIALE - ONERI - ONERI GESTIONE IMMOBILIARE - Spese per il personale portfel	
10) - Ammortamenti e svalutazioni		3.114.539	16.958.692		
a) svalutazioni		29.362	29.362		
b) svalutazioni		12.443	0		
8215000003	Ammortamento programmi software	12.443	0	COSTI DI STRUTTURA - AMMORTAMENTI - Ammortamento immobilizzazioni immateriali	
8215000004	Ammortamento costi di sviluppo	0	0	COSTI DI STRUTTURA - AMMORTAMENTI - Ammortamento immobilizzazioni immateriali	
8215000001	Ammortamento costi di impianto	0	0	COSTI DI STRUTTURA - AMMORTAMENTI - Ammortamento immobilizzazioni immateriali	
8215000002	Ammortamento costi di ampliamento	0	0	COSTI DI STRUTTURA - AMMORTAMENTI - Ammortamento immobilizzazioni immateriali	
b) ammortamento immobilizzazioni materiali		20.068	51.833		
8216000001	Ammortamento macchinari	1.462	3.249	COSTI DI STRUTTURA - AMMORTAMENTI - Ammortamento immobilizzazioni materiali	
8216000002	Ammortamento mobili e arredi	1.462	3.249	COSTI DI STRUTTURA - AMMORTAMENTI - Ammortamento immobilizzazioni materiali	
8216000003	Ammortamento macchine di ufficio	14.119	33.551	COSTI DI STRUTTURA - AMMORTAMENTI - Ammortamento immobilizzazioni materiali	
8216000005	Ammortamento autoveicoli	0	0	COSTI DI STRUTTURA - AMMORTAMENTI - Ammortamento immobilizzazioni materiali	
8216000007	Ammortamento impianti e macchinari	4.074	14.814	COSTI DI STRUTTURA - AMMORTAMENTI - Ammortamento immobilizzazioni materiali	
8216000008	Ammortamento attrezzature varie	102	220	COSTI DI STRUTTURA - AMMORTAMENTI - Ammortamento immobilizzazioni materiali	
c) svalutazioni		3.082.137	15.975.456		
d) svalutazioni		3.002.291	15.975.456		
8008000001	Svalutazione Crediti contribuiti obbligatori	0	0	SVALUTAZIONI E RETTIFICHE DI VALORE DI ATTIVITÀ E PASSIVITÀ FINANZIARIE - SVALUTAZIONI - Svalutazione crediti	
8105000001	Svalutazione Crediti per fidi attivi	0	0	SVALUTAZIONI E RETTIFICHE DI VALORE DI ATTIVITÀ E PASSIVITÀ FINANZIARIE - SVALUTAZIONI - Svalutazione crediti	
8105000002	Svalutazione Crediti per mutui	80.146	0	SVALUTAZIONI E RETTIFICHE DI VALORE DI ATTIVITÀ E PASSIVITÀ FINANZIARIE - SVALUTAZIONI - Svalutazione crediti	
8105000003	Svalutazione Crediti per prestiti	0	0	SVALUTAZIONI E RETTIFICHE DI VALORE DI ATTIVITÀ E PASSIVITÀ FINANZIARIE - SVALUTAZIONI - Svalutazione crediti	
8302000010	Svalutazione Crediti v/pensionati recuperi fiscali	0	0	SVALUTAZIONI E RETTIFICHE DI VALORE DI ATTIVITÀ E PASSIVITÀ FINANZIARIE - SVALUTAZIONI - Svalutazione crediti	
11) - Valori delle rimanenze materie prime, sussidiarie, consumo e merci		0	0		
12) - Accantonamento per rischi		0	0		
8220000001	Accantonamenti da fondi rischi	0	0	ALTRI PROVENTI E ONERI - ALTRI ONERI - Altri oneri	
13) - Altri accantonamenti		0	0		
8220000002	Accantonamenti da fondi oneri futuri	0	0	ALTRI PROVENTI E ONERI - ALTRI ONERI - Altri oneri	
14) - Oneri diversi di gestione		3.366.618	9.801.210		
a) oneri diversi di gestione		0	0		
8303000015	Oneri v/stato razionalizzazione consumi intermedi	0	0	ALTRI PROVENTI E ONERI - ALTRI ONERI - Altri oneri	
b) altri oneri diversi di gestione		3.366.618	9.801.210		
8001000030	Accantonamenti sanitari gestione infortuni	17.446	50.888	GESTIONE PREVIDENZIALE E ASSISTENZIALE - COSTI - PRESTAZIONI OBBLIGATORIE - Indennizzi - Gestione infortuni	
8001000035	Requisito per destinazione al Fondo infortuni	307.343	982.872	GESTIONE PREVIDENZIALE E ASSISTENZIALE - COSTI - ALTRI COSTI - Gestione fondo infortuni	
8002000006	Accantonamenti sanitari per superinvalidità	21.737	16.099	GESTIONE PREVIDENZIALE E ASSISTENZIALE - COSTI - PRESTAZIONI NON OBBLIGATORIE - Accantonamenti sanitari per superinvalidità	
8003000001	Contributi Commis. Vigilanza Fondi Pensione	25.880	24.313	GESTIONE PREVIDENZIALE E ASSISTENZIALE - COSTI - ALTRI COSTI - Altre uscite	
8303000003	Imposte e tasse immobiliari	2.653	12.795	GESTIONE PATRIMONIALE - ONERI - ONERI GESTIONE IMMOBILIARE - Oneri tributari della gestione immobiliare	
8303000004	Imposte e tasse di struttura	48.431	90.217	ALTRI PROVENTI E ONERI - ALTRI ONERI - Imposte, tasse e tributi vari	
8303000005	Imposte e tasse da regime di risparmio amministrato	2.835.812	8.421.048	GESTIONE PATRIMONIALE - ONERI - ONERI FINANZIARI - Oneri Gestione Mobiliare - Oneri tributari della gestione mobiliare	
8303000006	Bolli e tasse varie	552	1.162	ALTRI PROVENTI E ONERI - ALTRI ONERI - Imposte, tasse e tributi vari	
8303000007	Bolli e tasse per paggio Itali	0	22	ALTRI PROVENTI E ONERI - ALTRI ONERI - Imposte, tasse e tributi vari	
8303000020	Imposte e tasse da regime di risparmio gestito	0	0	GESTIONE PATRIMONIALE - ONERI - ONERI FINANZIARI - Oneri Gestione Mobiliare - Oneri tributari della gestione mobiliare	
8304000010	NPS contributo lavoro autonomo	0	0	ALTRI PROVENTI E ONERI - ALTRI ONERI - Altri oneri	
8205000003	Certificati	334	464	COSTI DI STRUTTURA - BENI E SERVIZI - Altre Spese per acquisizione di beni e servizi	

INPGI Gestione Sostitutiva dell'AGO	Rendiconto 30/06/2021	Consuntivo 31/12/2021	
		RACCORDO COLLOCAZIONE CONTI SU SCHEMA DI CONTO ECONOMICO GESTIONALE INPGI	
8205000004	Valori bolli	574	0
8300000007	ICI	0	1.644
8300000012	Imposte comunali immobili a reddito	3.712	0
8207000002	Bolli e tasse autovetture	0	7.768
8207000004	Contraentrate	0	2.229
8103000002	Spese patrizie immobili per Mutui	0	190
8103000003	Spese patrizie immobili per titoli	0	0
8300000002	Minicredite beni strumentali	0	0
8225000002	Abbuoni e arrotondamenti passivi stipendi	3.732	472
8225000002	Abbuoni e arrotondamenti passivi	0	3
(B)	TOTALE COSTI DELLA PRODUZIONE	292.216,259	621.560,160
(A-B)	DIFFERENZA TRA VALORE E COSTI DELLA PRODUZIONE	-119.743,942	-226.882,123
C - PROVENTI ED ONERI FINANZIARI			
15) - Proventi da partecipazioni, con separata indicazione di quelli relativi ad imprese controllate e collocate			
7109000008	Utili da cessione di partecipazioni a breve	0	0
7109000008	Utili da cessione di partecipazioni a breve	0	0
16) - Altri proventi finanziari			
a) da crediti iscritti nelle immobilizzazioni con separata indicazione di quelli da imprese controllate e collocate e di quelli da controllati			
7109000001	Recupero su titoli a breve termine	11.811,821	35.048,373
7109000002	Recupero su titoli a medio termine	501,902	1.449,596
7109000003	Recupero su titoli a lungo termine	232,7	0
7109000004	Recupero su titoli a breve termine	181	0
7109000005	Recupero su titoli a medio termine	163,828	410
7109000006	Recupero su titoli a lungo termine	105,482	435,533
7109000007	Recupero su titoli a breve termine	0	0
7109000008	Recupero su titoli a medio termine	0	0
7109000009	Recupero su titoli a lungo termine	0	0
7111000005	Recupero su titoli a breve termine	824,312	3.657,618
7104000001	Interessi attivi su titoli m/l termine	824,312	0
7104000002	Interessi attivi su titoli m/l termine	0	3.657,618
c) da titoli iscritti nell'attivo circolante che non costituiscono partecipazioni			
7109000001	Utili su titoli a breve termine	10.480,432	29.885,375
7109000002	Utili su titoli a medio termine	0	0
7109000003	Utili su titoli a lungo termine	10.480,432	0
7109000004	Utili su titoli a breve termine	0	0
7109000005	Utili su titoli a medio termine	0	0
7109000006	Utili su titoli a lungo termine	0	0
d) proventi diversi dai precedenti, con separata indicazione di quelli da imprese controllate e collocate e di quelli da controllati			
7105000001	Interessi attivi passivi	4.975	56,784
7105000002	Interessi attivi passivi	0	3.952
7105000003	Interessi attivi passivi	0	0
7105000004	Interessi attivi passivi	0	0
7105000005	Interessi attivi passivi	0	0
7105000006	Interessi attivi passivi	0	0
7105000007	Interessi attivi passivi	0	0
7105000008	Interessi attivi passivi	0	0
7105000009	Interessi attivi passivi	0	0
7105000010	Interessi attivi passivi	0	0
7105000011	Interessi attivi passivi	0	0
7105000012	Interessi attivi passivi	0	0
7105000013	Interessi attivi passivi	0	0
7105000014	Interessi attivi passivi	0	0
7105000015	Interessi attivi passivi	0	0
7105000016	Interessi attivi passivi	0	0
7105000017	Interessi attivi passivi	0	0
7105000018	Interessi attivi passivi	0	0
7105000019	Interessi attivi passivi	0	0
7105000020	Interessi attivi passivi	0	0
7105000021	Interessi attivi passivi	0	0
7105000022	Interessi attivi passivi	0	0
7105000023	Interessi attivi passivi	0	0
7105000024	Interessi attivi passivi	0	0
7105000025	Interessi attivi passivi	0	0
7105000026	Interessi attivi passivi	0	0
7105000027	Interessi attivi passivi	0	0
7105000028	Interessi attivi passivi	0	0
7105000029	Interessi attivi passivi	0	0
7105000030	Interessi attivi passivi	0	0
7105000031	Interessi attivi passivi	0	0
7105000032	Interessi attivi passivi	0	0
7105000033	Interessi attivi passivi	0	0
7105000034	Interessi attivi passivi	0	0
7105000035	Interessi attivi passivi	0	0
7105000036	Interessi attivi passivi	0	0
7105000037	Interessi attivi passivi	0	0
7105000038	Interessi attivi passivi	0	0
7105000039	Interessi attivi passivi	0	0
7105000040	Interessi attivi passivi	0	0
7105000041	Interessi attivi passivi	0	0
7105000042	Interessi attivi passivi	0	0
7105000043	Interessi attivi passivi	0	0
7105000044	Interessi attivi passivi	0	0
7105000045	Interessi attivi passivi	0	0
7105000046	Interessi attivi passivi	0	0
7105000047	Interessi attivi passivi	0	0
7105000048	Interessi attivi passivi	0	0
7105000049	Interessi attivi passivi	0	0
7105000050	Interessi attivi passivi	0	0
7105000051	Interessi attivi passivi	0	0
7105000052	Interessi attivi passivi	0	0
7105000053	Interessi attivi passivi	0	0
7105000054	Interessi attivi passivi	0	0
7105000055	Interessi attivi passivi	0	0
7105000056	Interessi attivi passivi	0	0
7105000057	Interessi attivi passivi	0	0
7105000058	Interessi attivi passivi	0	0
7105000059	Interessi attivi passivi	0	0
7105000060	Interessi attivi passivi	0	0
7105000061	Interessi attivi passivi	0	0
7105000062	Interessi attivi passivi	0	0
7105000063	Interessi attivi passivi	0	0
7105000064	Interessi attivi passivi	0	0
7105000065	Interessi attivi passivi	0	0
7105000066	Interessi attivi passivi	0	0
7105000067	Interessi attivi passivi	0	0
7105000068	Interessi attivi passivi	0	0
7105000069	Interessi attivi passivi	0	0
7105000070	Interessi attivi passivi	0	0
7105000071	Interessi attivi passivi	0	0
7105000072	Interessi attivi passivi	0	0
7105000073	Interessi attivi passivi	0	0
7105000074	Interessi attivi passivi	0	0
7105000075	Interessi attivi passivi	0	0
7105000076	Interessi attivi passivi	0	0
7105000077	Interessi attivi passivi	0	0
7105000078	Interessi attivi passivi	0	0
7105000079	Interessi attivi passivi	0	0
7105000080	Interessi attivi passivi	0	0
7105000081	Interessi attivi passivi	0	0
7105000082	Interessi attivi passivi	0	0
7105000083	Interessi attivi passivi	0	0
7105000084	Interessi attivi passivi	0	0
7105000085	Interessi attivi passivi	0	0
7105000086	Interessi attivi passivi	0	0
7105000087	Interessi attivi passivi	0	0
7105000088	Interessi attivi passivi	0	0
7105000089	Interessi attivi passivi	0	0
7105000090	Interessi attivi passivi	0	0
7105000091	Interessi attivi passivi	0	0
7105000092	Interessi attivi passivi	0	0
7105000093	Interessi attivi passivi	0	0
7105000094	Interessi attivi passivi	0	0
7105000095	Interessi attivi passivi	0	0
7105000096	Interessi attivi passivi	0	0
7105000097	Interessi attivi passivi	0	0
7105000098	Interessi attivi passivi	0	0
7105000099	Interessi attivi passivi	0	0
7105000100	Interessi attivi passivi	0	0
7105000101	Interessi attivi passivi	0	0
7105000102	Interessi attivi passivi	0	0
7105000103	Interessi attivi passivi	0	0
7105000104	Interessi attivi passivi	0	0
7105000105	Interessi attivi passivi	0	0
7105000106	Interessi attivi passivi	0	0
7105000107	Interessi attivi passivi	0	0
7105000108	Interessi attivi passivi	0	0
7105000109	Interessi attivi passivi	0	0
7105000110	Interessi attivi passivi	0	0
7105000111	Interessi attivi passivi	0	0
7105000112	Interessi attivi passivi	0	0
7105000113	Interessi attivi passivi	0	0
7105000114	Interessi attivi passivi	0	0
7105000115	Interessi attivi passivi	0	0
7105000116	Interessi attivi passivi	0	0
7105000117	Interessi attivi passivi	0	0
7105000118	Interessi attivi passivi	0	0
7105000119	Interessi attivi passivi	0	0
7105000120	Interessi attivi passivi	0	0
7105000121	Interessi attivi passivi	0	0
7105000122	Interessi attivi passivi	0	0
7105000123	Interessi attivi passivi	0	0
7105000124	Interessi attivi passivi	0	0
7105000125	Interessi attivi passivi	0	0
7105000126	Interessi attivi passivi	0	0
7105000127	Interessi attivi passivi	0	0
7105000128	Interessi attivi passivi	0	0
7105000129	Interessi attivi passivi	0	0
7105000130	Interessi attivi passivi	0	0
7105000131	Interessi attivi passivi	0	0
7105000132	Interessi attivi passivi	0	0
7105000133	Interessi attivi passivi	0	0
7105000134	Interessi attivi passivi	0	0
7105000135	Interessi attivi passivi	0	0
7105000136	Interessi attivi passivi	0	0
7105000137	Interessi attivi passivi	0	0
7105000138	Interessi attivi passivi	0	0
7105000139	Interessi attivi passivi	0	0
7105000140	Interessi attivi passivi	0	0
7105000141	Interessi attivi passivi	0	0
7105000142	Interessi attivi passivi	0	0
7105000143	Interessi attivi passivi	0	0
7105000144	Interessi attivi passivi	0	0
7105000145	Interessi attivi passivi	0	0
7105000146	Interessi attivi passivi	0	0
7105000147	Interessi attivi passivi	0	0
7105000148	Interessi attivi passivi	0	0
7105000149	Interessi attivi passivi	0	0
7105000150	Interessi attivi passivi	0	0
7105000151	Interessi attivi passivi	0	0
7105000152	Interessi attivi passivi	0	0
7105000153	Interessi attivi passivi	0	0
7105000154	Interessi attivi passivi	0	0
7105000155	Interessi attivi passivi	0	0
7105000156	Interessi attivi passivi	0	0
7105000157	Interessi attivi passivi	0	0
7105000158	Interessi attivi passivi	0	0
7105000159	Interessi attivi passivi	0	0
7105000160	Interessi attivi passivi	0	0
7105000161	Interessi attivi passivi	0	0
7105000162	Interessi attivi passivi	0	0
7105000163	Interessi attivi passivi	0	0
7105000164	Interessi attivi passivi	0	0
7105000165	Interessi attivi passivi	0	0
7105000166	Interessi attivi passivi	0	0
7105000167	Interessi attivi passivi	0	0
7105000168	Interessi attivi passivi	0	0
7105000169	Interessi attivi passivi	0	0
7105000170	Interessi attivi passivi	0	0
7105000171	Interessi attivi passivi	0	0
7105000172	Interessi attivi passivi	0	0
7105000173	Interessi attivi passivi	0	0
7105000174	Interessi attivi passivi	0	0
7105000175	Interessi attivi passivi	0	0
7105000176	Interessi attivi passivi	0	0
7105000177	Interessi attivi passivi	0	0
7105000178	Interessi attivi passivi	0	0
7105000179	Interessi attivi passivi	0	0
7105000180	Interessi attivi passivi	0	0
7105000181	Interessi attivi passivi	0	0
7105000182	Interessi attivi passivi	0	0
7105000183	Interessi attivi passivi	0	0
7105000184	Interessi attivi passivi	0	0
7105000185	Interessi attivi passivi	0	0
7105000186	Interessi attivi passivi	0	0
7105000187	Interessi attivi passivi	0	0
7105000188	Interessi attivi passivi	0	0
7105000189	Interessi attivi passivi	0	0
7105000190	Interessi attivi passivi	0	0
7105000191	Interessi attivi passivi	0	0
7105000192	Interessi attivi passivi	0	0
7105000193	Interessi attivi passivi	0	0
7105000194	Interessi attivi passivi	0	0
7105000195	Interessi attivi passivi	0	0
7105000196	Interessi attivi passivi	0	0
7105000197	Interessi attivi passivi	0	0
7105000198	Interessi attivi passivi	0	0
7105000199	Interessi attivi passivi	0	0
7105000200	Interessi attivi passivi	0	0
7105000201	Interessi attivi passivi	0	0
7105000202	Interessi attivi passivi	0	0
7105000203	Interessi attivi passivi	0	0
7105000204	Interessi attivi passivi	0	0
7105000205	Interessi attivi passivi	0	0
7105000206	Interessi attivi passivi	0	0
7105000207	Interessi attivi passivi	0	0
7105000208	Interessi attivi passivi	0	0
7105000209	Interessi attivi passivi	0	0
7105000210	Interessi attivi passivi	0	0
7105000211	Interessi attivi passivi	0	0
7105000212	Interessi attivi passivi	0	0
7105000213	Interessi attivi passivi	0	0
7105000214	Interessi attivi passivi	0	0
7105000215	Interessi attivi passivi	0	0
7105000216	Interessi attivi passivi	0	0
7105000217	Interessi attivi passivi	0	0
7105000218	Interessi attivi passivi	0	0
7105000219	Interessi attivi passivi	0	0
7105000220	Interessi attivi passivi	0	0
7105000221	Interessi attivi passivi	0	0
7105000222	Interessi attivi passivi	0	0
7105000223	Interessi attivi passivi	0	0
7105000224	Interessi attivi passivi	0	0
7105000225	Interessi attivi passivi	0	0
7105000226	Interessi attivi passivi	0	0
7105000227	Interessi attivi passivi	0	0
7105000228	Interessi attivi passivi	0	0
7105000229	Interessi attivi passivi	0	0
7105000230	Interessi attivi passivi	0	0
7105000231	Interessi attivi passivi	0	0
7105000232	Interessi attivi passivi	0	0
7105000233	Interessi attivi passivi	0	0
7105000234	Interessi attivi passivi	0	0
7105000235	Interessi attivi passivi	0	0
7105000236	Interessi attivi passivi	0	0
7105000237	Interessi attivi passivi	0	0
7105000238	Interessi attivi passivi	0	0
7105000239	Interessi attivi passivi	0	0
7105000240	Interessi attivi passivi	0	0
7105000241	Interessi attivi passivi	0	0
7105000242	Interessi attivi passivi	0	0
7105000243	Interessi attivi passivi	0	0
7105000244	Interessi attivi passivi	0	0
7105000245	Interessi attivi passivi	0	0
7105000246	Interessi attivi passivi	0	0
7105000247	Interessi attivi passivi	0	0
7105000248	Interessi attivi passivi	0	0
7105000249	Interessi attivi passivi		

INPGI Gestione Sostitutiva dell'AGO		Rendiconto 30/06/2022	Consuntivo 31/12/2021	RACCORDO COLLOCAZIONE CONTI SU SCHEMA DI CONTO ECONOMICO GESTIONALE INPGI
17 bis - utili e perdite su cambi		257.730	264.784	0 GESTIONE PATRIMONIALE - PROVENTI - PROVENTI FINANZIARI - Proventi gestione mobiliare - Utili da negoziazioni e proventi da cambi
7105000014	Differenza cambi attiva titoli negoziazione fine anno	0	0	0 GESTIONE PATRIMONIALE - PROVENTI - PROVENTI FINANZIARI - Proventi gestione mobiliare - Utili da negoziazioni e proventi da cambi
7105000015	Differenza cambi attiva titoli negoziazione fine anno	31.715	123.436	0 GESTIONE PATRIMONIALE - PROVENTI - PROVENTI FINANZIARI - Proventi gestione mobiliare - Utili da negoziazioni e proventi da cambi
7105000016	Differenza cambi attiva c/c valutari	226.015	148.925	0 GESTIONE PATRIMONIALE - PROVENTI - PROVENTI FINANZIARI - Proventi gestione mobiliare - Utili da negoziazioni e proventi da cambi
8104000049	Differenza cambi pass titoli valutazione fine anno	257.730	217.861	0 GESTIONE PATRIMONIALE - ONERI - ONERI FINANZIARI - Oneri Gestione Mobiliare - Perdite da negoziazione ed oneri da cambi
8104000050	Differenza cambi pass titoli valutazione fine anno	0	0	0 GESTIONE PATRIMONIALE - ONERI - ONERI FINANZIARI - Oneri Gestione Mobiliare - Perdite da negoziazione ed oneri da cambi
8104000051	Differenza cambi pass titoli negoziazione fine anno	0	0	0 GESTIONE PATRIMONIALE - ONERI - ONERI FINANZIARI - Oneri Gestione Mobiliare - Perdite da negoziazione ed oneri da cambi
8104000051	Differenza cambi pass c/c valutari	0	7.577	0 GESTIONE PATRIMONIALE - ONERI - ONERI FINANZIARI - Oneri Gestione Mobiliare - Perdite da negoziazione ed oneri da cambi
(C)	TOTALE PROVENTI ED ONERI FINANZIARI (15+16+17+17bis)	11.984.893	35.160.495	
D - RETTIFICHE DI VALORE DI ATTIVITA' FINANZIARIE				
19) - Rivalutazioni		0	149.122	
a) di partecipazioni		0	0	
b) di immobilizzazioni finanziarie che non costituiscono partecipazioni		0	0	
c) di titoli iscritti nell'attivo circolante che non costituiscono partecipazioni		0	149.122	SVALUTAZIONI E RETTIFICHE DI VALORE DI ATTIVITA' E PASSIVITA' FINANZIARIE - RIVALUTAZIONI - Rivalutazione titoli e strumenti derivati
7108000005	Rivalutazione titoli immob. finanziarie	0	149.122	0 SVALUTAZIONI E RETTIFICHE DI VALORE DI ATTIVITA' E PASSIVITA' FINANZIARIE - RIVALUTAZIONI - Rivalutazione titoli e strumenti derivati
7110000004	Rivalutazione titoli attivo circolante	0	0	0 SVALUTAZIONI E RETTIFICHE DI VALORE DI ATTIVITA' E PASSIVITA' FINANZIARIE - RIVALUTAZIONI - Rivalutazione titoli e strumenti derivati
19) - Svalutazioni		0	8.856.040	
a) di partecipazioni		0	0	
b) di immobilizzazioni finanziarie che non costituiscono partecipazioni		0	8.856.040	SVALUTAZIONI E RETTIFICHE DI VALORE DI ATTIVITA' E PASSIVITA' FINANZIARIE - SVALUTAZIONI - Svalutazione titoli e strumenti derivati
8109000005	Svalutazione titoli immob. finanziarie	0	8.856.040	0 SVALUTAZIONI E RETTIFICHE DI VALORE DI ATTIVITA' E PASSIVITA' FINANZIARIE - SVALUTAZIONI - Svalutazione titoli e strumenti derivati
8109000007	Svalutazione titoli attivo circolante	0	0	0 SVALUTAZIONI E RETTIFICHE DI VALORE DI ATTIVITA' E PASSIVITA' FINANZIARIE - SVALUTAZIONI - Svalutazione titoli e strumenti derivati
(D)	TOTALE DELLE RETTIFICHE DI VALORE (18-19)	0	-8.706.918	
E - PROVENTI ED ONERI STRAORDINARI				
20) - Proventi, con separata indicazione delle plusvalenze da alienazioni i cui ricavi non sono iscritti alla voce "altri ricavi e proventi"		2.351.764	411.259	
7115000002	Plusvalenze per vendita immobili diversi	2.252.117	0	0 GESTIONE PATRIMONIALE - PROVENTI - PROVENTI FINANZIARI - Proventi gestione immobiliare - Altri proventi e plusvalenze cessione immobili
7203000002	Sopravalenze attive	55.718	403.340	0 ALTRI PROVENTI E ONERI - ALTRI PROVENTI - Altri proventi e recuperi vari
7115000003	Sopravalenze attive servizi commerciali	0	0	0 GESTIONE PATRIMONIALE - PROVENTI - PROVENTI FINANZIARI - Proventi gestione immobiliare - Altri proventi e plusvalenze cessione immobili
7115000005	Sopravalenze attive gestione mobiliare titoli	42.467	2.919	0 GESTIONE PATRIMONIALE - PROVENTI - PROVENTI FINANZIARI - Proventi gestione mobiliare - Altri proventi
7115000006	Sopravalenze attive gestione finanziamenti	2.62	0	0 GESTIONE PATRIMONIALE - PROVENTI - PROVENTI FINANZIARI - Proventi su finanziamenti - Altri proventi
21) - Oneri, con separata indicazione delle minusvalenze da alienazioni i cui effetti contabili non sono iscritti alla voce "oneri diversi di gestione"		1.716.893	41.973	
8302000003	Imposte relative ad esercizi precedenti	1.717.998	25.693	0 ALTRI PROVENTI E ONERI - ALTRI ONERI - Altri oneri
8115000001	Sopravalenze passive gestione immobiliare	0	1.707	0 GESTIONE PATRIMONIALE - ONERI - ONERI FINANZIARI - Oneri gestione immobiliare - Altri oneri e minusvalenze cessione immobili
8302000005	Sopravalenze passive servizi commerciali	0	0	0 ALTRI PROVENTI E ONERI - ALTRI ONERI - Altri oneri
8115000006	Sopravalenze passive gest. mobiliare titoli	0	0	0 GESTIONE PATRIMONIALE - ONERI - ONERI FINANZIARI - Oneri gestione mobiliare - Altri oneri
8115000007	Sopravalenze passive gest. finanziamenti	0	14.573	0 GESTIONE PATRIMONIALE - ONERI - ONERI SU FINANZIAMENTI - Altri oneri
8115000010	Oneri vari alienazione immobili	0	0	0 GESTIONE PATRIMONIALE - ONERI - ONERI GESTIONE IMMOBILIARE - Altri oneri e minusvalenze cessione immobili
8115000016	Oneri vari alienazione titoli diversi	0	0	0 GESTIONE PATRIMONIALE - ONERI - ONERI GESTIONE IMMOBILIARE - Altri oneri e minusvalenze cessione immobili
8302000020	Oneri tributi esercizi precedenti	59.794	0	0 ALTRI PROVENTI E ONERI - ALTRI ONERI - Altri oneri
(E)	TOTALE DELLE PARTITE STRAORDINARIE (20-21)	574.872	369.286	
RISULTATO PRIMA DELLE IMPOSTE		-107.183.777	-200.055.260	
20) - Imposte dell'esercizio, correnti, differite ed anticipate		455.832	1.110.301	
8303000001	Imposte correnti	156.591	459.914	IMPOSTE DELL'ESERCIZIO - IMPOSTE SUL REDDITO D'ESERCIZIO - Imposte correnti sul reddito d'esercizio
8303000008	IRAP	299.241	650.387	IMPOSTE DELL'ESERCIZIO - IMPOSTE SUL REDDITO D'ESERCIZIO - Imposte correnti sul reddito d'esercizio
8230000005	Imposte esercizi precedenti	0	0	0 IMPOSTE DELL'ESERCIZIO - IMPOSTE SUL REDDITO D'ESERCIZIO - Imposte anni precedenti sul reddito d'esercizio
8303000021	Accenti Fondo rischi imposte IRES anni precedenti	0	0	0 IMPOSTE DELL'ESERCIZIO - IMPOSTE SUL REDDITO D'ESERCIZIO - Imposte anni precedenti sul reddito d'esercizio
21) - AVANZO (DSAVANZO) ECONOMICO DELL'ESERCIZIO		-107.639.609	-201.165.561	

INPGI GESTIONE SOSTITUTIVA DELL' A.G.O.

RENDICONTO AL 30 GIUGNO 2022

RENDICONTO FINANZIARIO

RENDICONTO FINANZIARIO OIC 10		
INPGI Gestione Sostitutiva dell'AGO	AL 30/06/2022	AL 31/12/2021
A. Flussi finanziari derivanti dalla gestione reddituale		
Utile (perdita) dell'esercizio	-107.639.609	-201.169.560
Imposte sul reddito	455.832	1.110.301
Interessi passivi/(interessi attivi)	-11.729.125	-34.881.138
(Dividendi)	0	0
(Plusvalenze)/minusvalenze derivanti dalla cessione di attività	-2.252.117	472
1. Utile (perdita) dell'esercizio prima d'imposte sul reddito, interessi, dividendi e plus/minusvalenze da cessione	-121.165.019	-234.939.925
Accantonamenti ai fondi	3.237.456	16.435.014
Ammortamenti delle immobilizzazioni	32.501	81.195
Svalutazioni per perdite durevoli di valore	0	0
Rettifiche attività e passività finanziarie da strumenti derivati	0	0
Altre rettifiche per elementi non monetari	-394.321	7.977.171
<i>Rettifiche per elementi non monetari che non hanno avuto contropartita nel capitale circolante netto</i>	2.875.636	24.493.380
2. Flusso finanziario prima delle variazioni del ccn	-118.289.383	-210.446.545
Decremento/(incremento) delle rimanenze	0	0
Decremento/(incremento) dei crediti vs clienti (anche intragruppo)	10.224.341	3.812.864
Incremento/(decremento) dei debiti verso fornitori (anche intragruppo)	-379.156	-53.818
Decremento/(incremento) ratei e risconti attivi	29.199	82.512
Incremento/(decremento) ratei e risconti passivi	0	0
Altre variazioni del capitale circolante netto	30.484.084	18.916.766
<i>Flussi Finanziari da variazioni del capitale circolante netto</i>	40.358.468	22.758.324
3. Flusso finanziario dopo le variazioni del ccn	-77.930.915	-187.688.221
Interessi incassati/(pagati)	11.186.000	33.395.321
(Imposte sul reddito pagate)	-3.258.043	-6.782.081
Dividendi incassati	0	0
(Utilizzo dei fondi)	-1.499.192	-861.757
<i>Flussi Finanziari da Altre rettifiche</i>	6.428.765	25.751.483
Flusso finanziario della gestione reddituale (A)	-71.502.150	-161.936.738
B. Flussi finanziari derivanti dall'attività d'investimento		
(Investimenti)	0	-18.985
Prezzo di realizzo disinvestimenti	7.492.740	0
Immobilizzazioni materiali	7.492.740	-18.985
(Investimenti)	-2.440	-6.808
Prezzo di realizzo disinvestimenti	37.836	0
Immobilizzazioni immateriali	35.396	-6.808
(Investimenti)	-7.482.962	-3.603.318
Prezzo di realizzo disinvestimenti	59.399.120	50.794.459
Interessi attivi da Immob. Finanziarie	543.125	1.485.817
Immobilizzazioni finanziarie	52.459.283	48.676.958
(Investimenti)	0	0
Prezzo di realizzo disinvestimenti	43.264.790	134.296.015
Interessi attivi da Att. Fin. non immobilizzate	0	0
Attività finanziarie non immobilizzate	43.264.790	134.296.015
Acquisizione di rami d'azienda al netto delle disponibilità liquide	0	0
Cessione di rami d'azienda al netto delle disponibilità liquide	0	0
Flusso finanziario dell'attività di investimento (B)	103.252.209	182.947.180
C. Flussi finanziari derivanti dall'attività di finanziamento		
Incremento (decremento) debiti a breve verso banche	-6.597	-4.646
Accensione finanziamenti	0	0
Rimborso finanziamenti	0	0
Oneri finanziari da finanziamenti	0	0
Oneri finanziari per derivati su finanziamenti	0	0
Flussi finanziari da Mezzi di Terzi	-6.597	-4.646
Aumento di capitale e riserve a pagamento	0	0
Rimborso di capitale e riserve a pagamento	0	0
Cessione (acquisto) di azioni proprie	0	0
Dividendi (e acconti su dividendi) pagati	0	0
Flussi da finanziari da Mezzi Propri	0	0
Flusso finanziario dell'attività di finanziamento (C)	-6.597	-4.646
Disponibilità liquide (inizio periodo)	50.478.028	29.472.232
Incremento (decremento) disponibilità liquide (A ± B ± C)	31.743.462	21.005.796
Disponibilità liquide (fine periodo)	82.221.490	50.478.028

INPGI GESTIONE SOSTITUTIVA DELL' A.G.O.

RENDICONTO AL 30 GIUGNO 2022

PIANO DEGLI INDICATORI
E RAPPORTO SUI RISULTATI

Piano degli indicatori e dei risultati attesi di bilancio (art.2, comma 4, lettera D, del DM 27 marzo 2013)

MISSIONE 25	POLITICHE PREVIDENZIALI
PROGRAMMA 3	PREVIDENZA OBBLIGATORIA E COMPLEMENTARE, ASSICURAZIONI SOCIALI
Obiettivo	SOSTENIBILITA' FINANZIARIA DI LUNGO PERIODO
Descrizione sintetica	Garantire la sostenibilità finanziaria di lungo periodo dell'Istituto. Le attività consistono: - nell'analisi delle variabili macroeconomiche di settore; - nella realizzazione di valutazioni attuariali; - nella definizione delle leve; - nella realizzazione di una riforma previdenziale che garantisca stabilità prospettica ed equità tra generazioni.
Arco temporale previsto per la realizzazione	1 anno (con revisione degli impatti in seguito all'adozione della riforma)
Portatori di interesse	Stakeholder
Risorse finanziarie da utilizzare per la realizzazione dell'obiettivo	-
Centro di responsabilità	Organo di governo
Numero indicatori	2
Indicatore 1	- INDICE DI GARANZIA GENERALE (capacità di copertura con il Patrimonio Netto delle 5 annualità di Pensione IVS)
Tipologia	Indicatore di impatto (outcome)
Unità di misura	Euro
Metodo di calcolo	Modello statistico-attuariale
Fonte dei dati	Bilancio tecnico attuariale
Valori target (risultato atteso)	- INDICE DI GARANZIA GENERALE: pari o superiore all'unità
Valori a Consuntivo	0,65
Indicatore 2	- Saldo totale del Bilancio d'Esercizio: delta tra Ricavi Totali e Costi Totali
Tipologia	Indicatore di impatto (outcome)
Unità di misura	Euro
Metodo di calcolo	Contabilità Generale
Fonte dei dati	Bilancio d'Esercizio
Valori target (risultato atteso)	Saldo totale del Bilancio di Assestamento
Valori a Consuntivo	-€ 107.639.609

MISSIONE 32	SERVIZI ISTITUZIONALI E GENERALI DELLA AMMINISTRAZIONI PUBBLICHE
PROGRAMMA 3	SERVIZI GENERALI, FORMATIVI ED APPROVVIGIONAMENTI PER LE AMMINISTRAZIONI PUBBLICHE
Obiettivo	INCREMENTO EFFICIENZA E QUALITA'
Descrizione sintetica	Realizzare una maggiore razionalizzazione delle risorse che conduca al decremento delle spese di funzionamento e all'accrescimento della qualità nell'erogazione dei servizi agli iscritti.
Arco temporale previsto per la realizzazione	Annuale
Portatori di interesse	Stakeholder
Risorse finanziarie da utilizzare per la realizzazione dell'obiettivo	-
Centro di responsabilità	Servizi Ente
Numero indicatori	1
Indicatore	- Indice di Efficienza Amministrativa
Tipologia	Indicatore di risultato (output)
Unità di misura	%
Metodo di calcolo	Analisi degli scostamenti
Fonte dei dati	Dati di Consuntivo e previsionali
Valori target (risultato atteso)	- trend decrescente
Valori a Consuntivo	3,56%

MISSIONE 32	SERVIZI ISTITUZIONALI E GENERALI DELLA AMMINISTRAZIONI PUBBLICHE
PROGRAMMA 2	INDIRIZZO POLITICO
Obiettivo	RIFORMA DELLO STATUTO
Descrizione sintetica	Realizzare una governance più agile che risponda meglio alle necessità operative della struttura. Semplificare il sistema elettorale sia in termini di funzionalità che economicità.
Arco temporale previsto per la realizzazione	Biennale con revisione annuale
Portatori di interesse	Stakeholder
Risorse finanziarie da utilizzare per la realizzazione dell'obiettivo	-
Centro di responsabilità	Organi di governo
Numero indicatori	1
Indicatore	- Stato di avanzamento delle fasi di processo
Tipologia	Indicatore di risultato (output)
Unità di misura	%
Metodo di calcolo	-
Fonte dei dati	-
Valori target (risultato atteso)	Realizzazione al 100% del Nuovo Statuto
Valori a Consuntivo	0%

INPGI GESTIONE SOSTITUTIVA DELL' A.G.O.

RENDICONTO AL 30 GIUGNO 2022

CONTO CONSUNTIVO
IN TERMINI DI CASSA

CONTO CONSUNTIVO IN TERMINI DI CASSA
USCITE

Gestione Sostitutiva dell'A.G.O.

Livello	Descrizione codice economico	2022
I	Entrate correnti di natura tributaria, contributiva e perequativa	203.319.292
II	Tributi	-
III	Imposte, tasse e proventi assimilati	-
II	Contributi sociali e premi	203.319.292
III	Contributi sociali e premi a carico del datore di lavoro e dei lavoratori	203.319.292
III	Contributi sociali a carico delle persone non occupate	-
I	Trasferimenti correnti	4.212.510
II	Trasferimenti correnti	4.212.510
III	Trasferimenti correnti da Amministrazioni pubbliche	4.212.510
III	Trasferimenti correnti da Famiglie	-
III	Trasferimenti correnti da Imprese	-
III	Trasferimenti correnti da Istituzioni Sociali Private	-
III	Trasferimenti correnti dall'Unione Europea e dal Resto del Mondo	-
I	Entrate extratributarie	12.870.401
II	Vendita di beni e servizi e proventi derivanti dalla gestione dei beni	600.359
III	Vendita di beni	-
III	Vendita di servizi	421.906
III	Proventi derivanti dalla gestione dei beni	178.453
II	Proventi derivanti dall'attività di controllo e repressione delle irregolarità e degli illeciti	-
III	Entrate da amministrazioni pubbliche derivanti dall'attività di controllo e repressione delle irregolarità e degli illeciti	-
III	Entrate da famiglie derivanti dall'attività di controllo e repressione irregolarità e illeciti	-
II	Interessi attivi	448.973
III	Interessi attivi da titoli o finanziamenti a breve termine	-
III	Interessi attivi da titoli o finanziamenti a medio-lungo termine	448.973
III	Altri interessi attivi	-
II	Altre entrate da redditi da capitale	822.743
III	Rendimenti da fondi comuni di investimento	-
III	Entrate derivanti dalla distribuzione di dividendi	822.743
III	Entrate derivanti dalla distribuzione di utili e avanzzi	-
III	Altre entrate da redditi da capitale	-
II	Rimborsi e altre entrate correnti	10.998.327
III	Indennizzi di assicurazione	-
III	Rimborsi in entrata	865.098
III	Altre entrate correnti n.a.c.	10.133.228
I	Entrate in conto capitale	-
II	Tributi in conto capitale	-
III	Altre imposte in conto capitale	-
II	Contributi agli investimenti	-
III	Contributi agli investimenti da amministrazioni pubbliche	-
III	Contributi agli investimenti da Famiglie	-
III	Contributi agli investimenti da Imprese	-
III	Contributi agli investimenti da Istituzioni Sociali Private	-
III	Contributi agli investimenti dall'Unione Europea e dal Resto del Mondo	-
II	Trasferimenti in conto capitale	-
III	Trasferimenti in conto capitale per assunzione di debiti dell'amministrazione da parte di amministrazioni pubbliche	-
III	Trasferimenti in conto capitale per assunzione di debiti dell'amministrazione da parte di Famiglie	-
III	Trasferimenti in conto capitale per assunzione di debiti dell'amministrazione da parte di Imprese	-
III	Trasferimenti in conto capitale per assunzione di debiti dell'amministrazione da parte di Istituzioni Sociali Private	-
III	Trasferimenti in conto capitale per assunzione di debiti dell'amministrazione da parte dell'Unione Europea e del Resto del Mondo	-
III	Trasferimenti in conto capitale per cancellazione di crediti dell'amministrazione da parte di amministrazioni pubbliche	-
III	Trasferimenti in conto capitale per cancellazione di crediti dell'amministrazione da parte di Famiglie	-
III	Trasferimenti in conto capitale per cancellazione di crediti dell'amministrazione da parte di Imprese	-
III	Trasferimenti in conto capitale per cancellazione di crediti dell'amministrazione da parte di Istituzioni Sociali Private	-
III	Trasferimenti in conto capitale per cancellazione di crediti dell'amministrazione da parte dell'Unione Europea e del Resto del Mondo	-
III	Trasferimenti in conto capitale per escussione di garanzie senza rivalsa da parte di amministrazioni pubbliche	-
III	Trasferimenti in conto capitale per escussione di garanzie senza rivalsa da parte di Famiglie	-
III	Trasferimenti in conto capitale per escussione di garanzie senza rivalsa da parte di Imprese	-
III	Trasferimenti in conto capitale per escussione di garanzie senza rivalsa da parte di Istituzioni Sociali Private	-
III	Trasferimenti in conto capitale per escussione di garanzie senza rivalsa da parte dell'Unione Europea e del Resto del Mondo	-
III	Altri trasferimenti in conto capitale da Amministrazioni pubbliche	-
III	Altri trasferimenti in conto capitale da Famiglie	-
III	Altri trasferimenti in conto capitale da Imprese	-
III	Altri trasferimenti in conto capitale da Istituzioni Sociali Private	-
III	Altri trasferimenti in conto capitale dall'Unione Europea e dal Resto del Mondo	-
II	Entrate da alienazione di beni materiali e immateriali	-
III	Alienazione di beni materiali	-
III	Cessione di Terreni e di beni materiali non prodotti	-
III	Alienazione di beni immateriali	-
II	Altre entrate in conto capitale	-
III	Entrate derivanti da conferimento immobili a fondi immobiliari	-
III	Altre entrate in conto capitale n.a.c.	-
I	Entrate da riduzione di attività finanziarie	112.733.544
II	Alienazione di attività finanziarie	101.679.888
III	Alienazione di azioni e partecipazioni e conferimenti di capitale	-
III	Alienazione di fondi comuni di investimento	101.679.888

CONTO CONSUNTIVO IN TERMINI DI CASSA
USCITE

Gestione Sostitutiva dell'A.G.O.

Livello	Descrizione codice economico	2022
III	Alienazione di titoli obbligazionari a breve termine	-
III	Alienazione di titoli obbligazionari a medio-lungo termine	-
II	Riscossione crediti di breve termine	-
III	Riscossione crediti di breve termine a tasso agevolato da Amministrazioni Pubbliche	-
III	Riscossione crediti di breve termine a tasso agevolato da Famiglie	-
III	Riscossione crediti di breve termine a tasso agevolato da Imprese	-
III	Riscossione crediti di breve termine a tasso agevolato da Istituzioni Sociali Private	-
III	Riscossione crediti di breve termine a tasso agevolato da dall'Unione Europea e dal Resto del Mondo	-
III	Riscossione crediti di breve termine a tasso non agevolato da Amministrazioni Pubbliche	-
III	Riscossione crediti di breve termine a tasso non agevolato da Famiglie	-
III	Riscossione crediti di breve termine a tasso non agevolato da Imprese	-
III	Riscossione crediti di breve termine a tasso non agevolato da Istituzioni Sociali Private	-
III	Riscossione crediti di breve termine a tasso non agevolato dall'Unione Europea e dal Resto del Mondo	-
II	Riscossione crediti di medio-lungo termine	11.053.656
III	Riscossione crediti di medio-lungo termine a tasso agevolato da Amministrazioni pubbliche	-
III	Riscossione crediti di medio-lungo termine a tasso agevolato da Famiglie	-
III	Riscossione crediti di medio-lungo termine a tasso agevolato da Imprese	-
III	Riscossione crediti di medio-lungo termine a tasso agevolato da Istituzioni Sociali Private	-
III	Riscossione crediti di medio-lungo termine a tasso agevolato dall'Unione Europea e dal Resto del Mondo	-
III	Riscossione crediti di medio-lungo termine a tasso non agevolato da Amministrazioni pubbliche	-
III	Riscossione crediti di medio-lungo termine a tasso non agevolato da Famiglie	1.724.602
III	Riscossione crediti di medio-lungo termine a tasso non agevolato da Imprese	-
III	Riscossione crediti di medio-lungo termine a tasso non agevolato da Istituzioni Sociali Private	9.329.054
III	Riscossione crediti di medio-lungo termine a tasso non agevolato dall'Unione Europea e dal Resto del Mondo	-
III	Riscossione crediti sorti a seguito di escussione di garanzie in favore di Amministrazioni Pubbliche	-
III	Riscossione crediti sorti a seguito di escussione di garanzie in favore di Famiglie	-
III	Riscossione crediti sorti a seguito di escussione di garanzie in favore di Imprese	-
III	Riscossione crediti sorti a seguito di escussione di garanzie in favore di Istituzioni Sociali Private	-
III	Riscossione crediti sorti a seguito di escussione di garanzie in favore dell'Unione Europea e del Resto del Mondo	-
II	Altre entrate per riduzione di attività finanziarie	-
III	Riduzione di altre attività finanziarie verso Amministrazioni Pubbliche	-
III	Riduzione di altre attività finanziarie verso Famiglie	-
III	Riduzione di altre attività finanziarie verso Imprese	-
III	Riduzione di altre attività finanziarie verso Istituzioni Sociali Private	-
III	Riduzione di altre attività finanziarie verso Unione Europea e Resto del Mondo	-
III	Prelievo dai conti di tesoreria statale diversi dalla Tesoreria Unica	-
III	Prelievi da depositi bancari	-
I	Accensione prestiti	-
II	Emissione di titoli obbligazionari	-
III	Emissione di titoli obbligazionari a breve termine	-
III	Emissione di titoli obbligazionari a medio-lungo termine	-
II	Accensione prestiti a breve termine	-
III	Finanziamenti a breve termine	-
III	Anticipazioni	-
II	Accensione mutui e altri finanziamenti medio-lungo termine	-
III	Accensione mutui e altri finanziamenti medio-lungo termine	-
III	Accensione prestiti da attualizzazione Contributi Pluriennali	-
III	Accensione prestiti a seguito di escussione di garanzie in favore dell'amministrazione	-
II	Altre forme di indebitamento	-
III	Accensione Prestiti - Leasing finanziario	-
III	Accensione Prestiti - Operazioni di cartolarizzazione	-
III	Accensione prestiti - Derivati	-
I	Anticipazioni da Istituto tesoriere/cassiere	-
I	Entrate per conto terzi e partite di giro	123.183.655
II	Entrate per partite di giro	107.019.655
III	Altre ritenute	105.022.977
III	Ritenute su redditi da lavoro dipendente	1.938.777
III	Ritenute su redditi da lavoro autonomo	57.900
III	Altre entrate per partite di giro	-
II	Entrate per conto terzi	16.164.000
III	Rimborsi per acquisto di beni e servizi per conto terzi	-
III	Trasferimenti per conto terzi ricevuti da Amministrazioni pubbliche	771.911
III	Trasferimenti per conto terzi da altri settori	15.196.672
III	Depositi di/prezzo terzi	-
III	Riscossione imposte e tributi per conto terzi	194.417
III	Altre entrate per conto terzi	1.000
TOTALE GENERALE ENTRATE		456.319.402

Gestione Sostitutiva dell'A.G.O.

CONTO CONSUNTIVO IN TERMINI DI CASSA
USCITE

Livello	Descrizione ordine economico	Missione 25 Politiche Previdenziali					Missione 32 Servizi Istituzionali e generali delle amministrazioni pubbliche			Missione - Servizi per conto terzi e partite di giro (pag. 4 - circolare MEF n. 23/2013)	TOTALE SPESE
		Programma 3 Previdenza obbligatoria e complementare, assicurazioni sociali					Programma 3 Servizi e affari generali per le amministrazioni di competenza				
		Divisione 10 Protezione sociale					Divisione 10 Protezione sociale				
		Gruppo 2					Gruppo 9				
		MAIUTATA E INVALEDDITA'	VECCHIAIA	SUPERSTITI	FAMIGLIA	DISOCCUPAZIONE	PROTEZIONE SOCIALE NON ALTREMENTE CLASSIFICABILE	PROTEZIONE SOCIALE NON ALTREMENTE CLASSIFICABILE	PROTEZIONE SOCIALE NON ALTREMENTE CLASSIFICABILE		
I	Spese correnti	-	295.548.882	-	-	-	485.090	485.090	4.946.797	-	300.980.768
II	Redditi da lavoro dipendente	-	2.953.016	-	-	-	485.090	485.090	4.946.797	-	8.394.903
III	Rettirazioni lorde	-	2.353.938	-	-	-	433.690	433.690	3.929.933	-	6.717.600
III	Contributi sociali a carico dell'ente	-	609.078	-	-	-	51.401	51.401	1.016.864	-	1.677.340
II	Imposte e tasse a carico dell'ente	-	6.517.870	-	-	-	-	-	-	-	6.517.870
III	Imposte, tasse a carico dell'ente	-	6.517.870	-	-	-	-	-	-	-	6.517.870
II	Acquisto di beni e servizi	-	3.046.841	-	-	-	-	-	-	-	3.046.841
III	Acquisto di beni non sanitari	-	36.981	-	-	-	-	-	-	-	36.981
III	Acquisto di beni sanitari	-	-	-	-	-	-	-	-	-	-
III	Acquisto di servizi non sanitari	-	2.043.684	-	-	-	-	-	-	-	2.043.684
III	Acquisto di servizi sanitari e socio assistenziali	-	966.176	-	-	-	-	-	-	-	966.176
II	Trasferimenti correnti	-	279.862.054	-	-	-	-	-	-	-	279.862.054
III	Trasferimenti correnti a Amministrazioni Pubbliche	-	8.154.502	-	-	-	-	-	-	-	8.154.502
III	Trasferimenti correnti a Famiglie	-	270.777.276	-	-	-	-	-	-	-	270.777.276
III	Trasferimenti correnti a Imprese	-	-	-	-	-	-	-	-	-	-
III	Trasferimenti correnti a Istituzioni Sociali Private	-	930.276	-	-	-	-	-	-	-	930.276
III	Trasferimenti correnti versati all'Unione Europea e al resto del Mondo	-	-	-	-	-	-	-	-	-	-
II	Interessi passivi	-	1.131	-	-	-	-	-	-	-	1.131
III	Interessi passivi su titoli obbligazionari a breve termine	-	-	-	-	-	-	-	-	-	-
III	Interessi passivi su titoli obbligazionari a medio-lungo termine	-	-	-	-	-	-	-	-	-	-
III	Interessi su finanziamenti a breve termine	-	-	-	-	-	-	-	-	-	-
III	Interessi su mutui e altri finanziamenti a medio lungo termine	-	-	-	-	-	-	-	-	-	-
III	Altri interessi passivi	-	1.131	-	-	-	-	-	-	-	1.131
II	Altre spese per redditi da capitale	-	-	-	-	-	-	-	-	-	-
III	Utili e avanzi distribuiti in uscita	-	-	-	-	-	-	-	-	-	-
III	Diritti reali di godimento e servizi onerosi	-	-	-	-	-	-	-	-	-	-
III	Altre spese per redditi da capitale n.a.c.	-	-	-	-	-	-	-	-	-	-
II	Rimborsi e poste correttive delle entrate	-	637.990	-	-	-	-	-	-	-	637.990
III	Rimborsi per spese di personale (comando, distacco, fuori ruolo, convenzioni, ecc.)	-	-	-	-	-	-	-	-	-	-
III	Rimborsi di imposte in uscita	-	-	-	-	-	-	-	-	-	-
III	Rimborsi di trasferimenti all'Unione Europea	-	-	-	-	-	-	-	-	-	-
III	Altri rimborsi di somme non dovute o incassate in eccesso	-	637.990	-	-	-	-	-	-	-	637.990
II	Altre spese correnti	-	2.519.979	-	-	-	-	-	-	-	2.519.979
III	Fondi di riserva e altri accantonamenti	-	-	-	-	-	-	-	-	-	-
III	Versamenti IVA a debito	-	-	-	-	-	-	-	-	-	-
III	Premi di assicurazione	-	86.557	-	-	-	-	-	-	-	86.557
III	Spese dovute a sanzioni	-	-	-	-	-	-	-	-	-	-
III	Altre spese correnti n.a.c.	-	2.433.421	-	-	-	-	-	-	-	2.433.421

Gestione Sostitutiva dell'A.G.O.

CONTO CONSUNTIVO IN TERMINI DI CASSA
USCITE

Livello	Descrizione codice economico	Missione 25 Politiche Previdenziali					Missione 32 Servizi istituzionali e generali delle amministrazioni pubbliche			Missione - Servizi per conto terzi e partite di giro (pag. 4 - circolare MEF n. 23/2013)	TOTALE SPESE
		Programma 3 Previdenza obbligatoria e complementare, assicurazioni sociali					Programma 3 Servizi e affari generali per le amministrazioni di competenza				
		Divisione 10 Protezione sociale					Divisione 10 Protezione sociale				
		Gruppo 1 MALATTIA E INVALIDITA'	Gruppo 2 VECCHIAIA	Gruppo 3 SUPERSTITI	Gruppo 4 FAMIGLIA	Gruppo 5 DISOCCUPAZIONE e	Gruppo 9 PROTEZIONE SOCIALE NON ALTRIMENTI CLASSIFICABILE	Gruppo 9 PROTEZIONE SOCIALE NON ALTRIMENTI CLASSIFICABILE	Gruppo 9 PROTEZIONE SOCIALE NON ALTRIMENTI CLASSIFICABILE		
I	Spese in conto capitale	-	-	-	-	-	-	-	-	-	-
II	Tributi in conto capitale a carico dell'ente	-	-	-	-	-	-	-	-	-	-
III	Tributi su lasciti e donazioni	-	-	-	-	-	-	-	-	-	-
III	Altri tributi in conto capitale a carico dell'ente	-	-	-	-	-	-	-	-	-	-
II	Investimenti fissi lordi e acquisto di terreni	-	-	-	-	-	-	-	-	-	-
III	Beni materiali	-	-	-	-	-	-	-	-	-	-
III	Terreni e beni materiali non prodotti	-	-	-	-	-	-	-	-	-	-
III	Beni immateriali	-	-	-	-	-	-	-	-	-	-
III	Beni materiali acquistati mediante operazioni di leasing finanziario	-	-	-	-	-	-	-	-	-	-
III	Terreni e beni materiali non prodotti acquistati mediante operazioni di leasing finanziario	-	-	-	-	-	-	-	-	-	-
III	Beni immateriali acquistati mediante operazioni di leasing finanziario	-	-	-	-	-	-	-	-	-	-
II	Contributi agli investimenti	-	-	-	-	-	-	-	-	-	-
III	Contributi agli investimenti a Amministrazioni pubbliche	-	-	-	-	-	-	-	-	-	-
III	Contributi agli investimenti a Famiglie	-	-	-	-	-	-	-	-	-	-
III	Contributi agli investimenti a imprese	-	-	-	-	-	-	-	-	-	-
III	Contributi agli investimenti a Istituzioni Sociali Private	-	-	-	-	-	-	-	-	-	-
III	Contributi agli investimenti all'Unione europea e al Resto del Mondo	-	-	-	-	-	-	-	-	-	-
II	Trasferimenti in conto capitale	-	-	-	-	-	-	-	-	-	-
III	Trasferimenti in conto capitale per assunzione di debiti di Amministrazioni pubbliche	-	-	-	-	-	-	-	-	-	-
III	Trasferimenti in conto capitale per assunzione di debiti di Famiglie	-	-	-	-	-	-	-	-	-	-
III	Trasferimenti in conto capitale per assunzione di debiti di imprese	-	-	-	-	-	-	-	-	-	-
III	Trasferimenti in conto capitale per assunzione di debiti di Istituzioni Sociali Private	-	-	-	-	-	-	-	-	-	-
III	Trasferimenti in conto capitale per assunzione di debiti dell'Unione Europea e del Resto del Mondo	-	-	-	-	-	-	-	-	-	-
III	Trasferimenti in conto capitale per cancellazione di crediti verso Amministrazioni pubbliche	-	-	-	-	-	-	-	-	-	-
III	Trasferimenti in conto capitale per cancellazione di crediti verso Famiglie	-	-	-	-	-	-	-	-	-	-
III	Trasferimenti in conto capitale per cancellazione di crediti verso imprese	-	-	-	-	-	-	-	-	-	-
III	Trasferimenti in conto capitale per cancellazione di crediti verso Istituzioni Sociali Private	-	-	-	-	-	-	-	-	-	-
III	Trasferimenti in conto capitale per cancellazione di crediti verso Unione Europea e Resto del Mondo	-	-	-	-	-	-	-	-	-	-
III	Altri trasferimenti in conto capitale a Amministrazioni pubbliche	-	-	-	-	-	-	-	-	-	-
III	Altri trasferimenti in conto capitale a Famiglie	-	-	-	-	-	-	-	-	-	-
III	Altri trasferimenti in conto capitale a imprese	-	-	-	-	-	-	-	-	-	-
III	Altri trasferimenti in conto capitale a Istituzioni Sociali Private	-	-	-	-	-	-	-	-	-	-
III	Altri trasferimenti in conto capitale all'Unione Europea e al Resto del Mondo	-	-	-	-	-	-	-	-	-	-
II	Altre spese in conto capitale	-	-	-	-	-	-	-	-	-	-
III	Fondi di riserva e altri accantonamenti in c/capitale	-	-	-	-	-	-	-	-	-	-
III	Altre spese in conto capitale n.a.c.	-	-	-	-	-	-	-	-	-	-

Gestione Sostitutiva dell'A.G.O.

CONTO CONSUNTIVO IN TERMINI DI CASSA
USCITE

Livello	Descrizione codice economico	Missione 25 Politiche Previdenziali					Missione 32 Servizi istituzionali e generali delle amministrazioni pubbliche		Missione - Servizi per conto terzi e partite di giro (pag. 4 - circolare MEF n. 23/2013)	TOTALE SPESE
		Programma 3 Previdenza obbligatoria e complementare, assicurazioni sociali					Programma 2 Servizi istituzionali e generali delle amministrazioni pubbliche			
		Divisione 10 Protezione sociale					Divisione 10 Protezione sociale			
		Gruppo 1 MALATTIE INVALIDITÀ	Gruppo 2 VECCHIAIA	Gruppo 3 SUPERSTITI	Gruppo 4 FAMIGLIA	Gruppo 5 DISOCCUPAZIONE	Gruppo 9 PROTEZIONE SOCIALE NON ALTRIMENTI CLASSIFICABILE	Gruppo 9 PROTEZIONE SOCIALE NON ALTRIMENTI CLASSIFICABILE		
I	Spese per incremento attività finanziarie	-	26.179	-	-	-	-	-	-	26.179
II	Acquisizione di attività finanziarie	-	26.179	-	-	-	-	-	-	26.179
III	Acquisizione di partecipazione, azioni e conferimenti di capitale	-	-	-	-	-	-	-	-	-
III	Acquisizioni di quote di fondi comuni di investimento	-	-	-	-	-	-	-	-	-
III	Acquisizione di titoli obbligazionari a breve termine	-	26.179	-	-	-	-	-	-	-
III	Acquisizione di titoli obbligazionari a medio-lungo termine	-	-	-	-	-	-	-	-	-
II	Concessione crediti di breve termine	-	-	-	-	-	-	-	-	-
III	Concessione crediti di breve periodo a tasso agevolato a Amministrazioni pubbliche	-	-	-	-	-	-	-	-	-
III	Concessione crediti di breve periodo a tasso agevolato a Famiglie	-	-	-	-	-	-	-	-	-
III	Concessione crediti di breve periodo a tasso agevolato a Imprese	-	-	-	-	-	-	-	-	-
III	Concessione crediti di breve periodo a tasso agevolato a Istituzioni Sociali Private	-	-	-	-	-	-	-	-	-
III	Concessione crediti di breve periodo a tasso non agevolato a Famiglie	-	-	-	-	-	-	-	-	-
III	Concessione crediti di breve periodo a tasso non agevolato a Imprese	-	-	-	-	-	-	-	-	-
III	Concessione crediti di breve periodo a tasso non agevolato a Istituzioni Sociali Private	-	-	-	-	-	-	-	-	-
III	Concessione crediti di medio-lungo termine a tasso agevolato a Famiglie	-	-	-	-	-	-	-	-	-
III	Concessione crediti di medio-lungo termine a tasso non agevolato a Imprese	-	-	-	-	-	-	-	-	-
III	Concessione crediti di medio-lungo termine a tasso non agevolato a Istituzioni Sociali Private	-	-	-	-	-	-	-	-	-
III	Concessione crediti di medio-lungo termine a tasso non agevolato all'Unione europea e al resto del Mondo	-	-	-	-	-	-	-	-	-
III	Concessione crediti di medio-lungo termine a tasso non agevolato a Amministrazioni pubbliche	-	-	-	-	-	-	-	-	-
III	Concessione crediti di medio-lungo termine a tasso non agevolato a Famiglie	-	-	-	-	-	-	-	-	-
III	Concessione crediti di medio-lungo termine a tasso non agevolato a Imprese	-	-	-	-	-	-	-	-	-
III	Concessione crediti di medio-lungo termine a tasso non agevolato a Istituzioni Sociali Private	-	-	-	-	-	-	-	-	-
III	Concessione crediti di medio-lungo termine a tasso non agevolato all'Unione europea e al resto del Mondo	-	-	-	-	-	-	-	-	-
III	Concessione di crediti a seguito di escussione di garanzie in favore di Amministrazioni pubbliche	-	-	-	-	-	-	-	-	-
III	Concessione di crediti a seguito di escussione di garanzie in favore di Famiglie	-	-	-	-	-	-	-	-	-
III	Concessione di crediti a seguito di escussione di garanzie in favore di Imprese	-	-	-	-	-	-	-	-	-
III	Concessione di crediti a seguito di escussione di garanzie in favore di Istituzioni Sociali Private	-	-	-	-	-	-	-	-	-
III	Concessione di crediti a seguito di escussione di garanzie in favore dell'Unione europea e del Resto del mondo	-	-	-	-	-	-	-	-	-
II	Altre spese per incremento di attività finanziarie	-	-	-	-	-	-	-	-	-
III	Incremento di altre attività finanziarie verso Amministrazioni pubbliche	-	-	-	-	-	-	-	-	-
III	Incremento di altre attività finanziarie verso Famiglie	-	-	-	-	-	-	-	-	-
III	Incremento di altre attività finanziarie verso Imprese	-	-	-	-	-	-	-	-	-
III	Incremento di altre attività finanziarie verso Istituzioni Sociali Private	-	-	-	-	-	-	-	-	-
III	Incremento di altre attività finanziarie verso l'Unione Europea e il resto del Mondo	-	-	-	-	-	-	-	-	-
III	Versamenti ai conti di tesoreria statale (doveri dalla tesoreria Unica)	-	-	-	-	-	-	-	-	-
III	Versamenti a depositi bancari	-	-	-	-	-	-	-	-	-

Gestione Sostitutiva dell'A.G.O.

CONTO CONSUNTIVO IN TERMINI DI CASSA
USCITE

Livello	Descrizione codice economico	Missione 3 Previdenza obbligatoria e complementare, assicurazioni sociali					Missione 32 servizi istituzionali e generali delle amministrazioni pubbliche					Missione - Servizi per conto terzi e partite di giro (pag. 4 - circolare MEF n. 23/2013)	TOTALE SPESE			
		Programma 3					Programma 32									
		Divisione 10 Protezione sociale					Divisione 10 Protezione sociale									
		Gruppo 1 MALATTIA E INVALIDITA'	Gruppo 2 VECCHIAIA	Gruppo 3 SUPERSTITI	Gruppo 4 FAMIGLIA	Gruppo 5 DISOCCUPAZIONE	Gruppo 9 PROTEZIONE SOCIALE NON ALTREMENTI CLASSIFICABILE	Gruppo 9 PROTEZIONE SOCIALE NON ALTREMENTI CLASSIFICABILE	Gruppo 9 PROTEZIONE SOCIALE NON ALTREMENTI CLASSIFICABILE	Gruppo 9 PROTEZIONE SOCIALE NON ALTREMENTI CLASSIFICABILE	Gruppo 9 PROTEZIONE SOCIALE NON ALTREMENTI CLASSIFICABILE					
II	Rimborso prestiti															
III	Rimborso di titoli obbligazionari															
III	Rimborso di titoli obbligazionari a breve termine															
III	Rimborso di titoli obbligazionari a medio-lungo termine															
III	Rimborso prestiti a breve termine															
III	Rimborso finanziamenti a breve termine															
III	Chiusura anticipazioni															
II	Rimborso mutui e altri finanziamenti a medio-lungo termine															
III	Rimborso mutui e altri finanziamenti a medio-lungo termine															
III	Rimborso prestiti da attuazione Contributi Pluriennali															
III	Rimborso prestiti sorti a seguito di escussione di garanzie in favore dell'Amministrazione															
II	Rimborso di altre forme di indebitamento															
III	Rimborso Prestiti Caring finanziato															
III	Rimborso Prestiti Operazioni di cartolarizzazione															
III	Rimborso Prestiti Derivati															
I	Chiusura Anticipazioni ricevute da Istituto tesoriere/cassiere															
II	Uscite per conto terzi e partite di giro															
III	Uscite per partite di giro															
III	Versamenti di ritenute															
III	Versamenti di ritenute su redditi da lavoro dipendente															
III	Versamenti di ritenute su redditi da lavoro autonomo															
III	Altre uscite per partite di giro															
II	Uscite per conto terzi															
III	Acquisto di beni e servizi per conto terzi															
III	Trasferimenti per conto terzi a Amministrazioni pubbliche															
III	Trasferimenti per conto terzi a Altri settori															
III	Deposito di presso terzi															
III	Versamenti di imposte e tributi riscossi per conto terzi															
III	Altre uscite per conto terzi															
III	TOTALE GENERALE USCITE		295.575.061	-	-	-	-	-	-	-	485.090	-	-	4.946.737	123.568.992	424.575.939

INPGI GESTIONE SOSTITUTIVA DELL' A.G.O.

RENDICONTO AL 30 GIUGNO 2022

RELAZIONE DEL COLLEGIO SINDACALE

RENDICONTO AL 30 GIUGNO 2022 DELLA GESTIONE SOSTITUTIVA DELL' A.G.O., TRASFERITA ALL'INPS, AI SENSI DELL' ART.1, COMMI 103 E SEGUENTI, DELLA LEGGE 234/2021

PREMESSA

Il Collegio Sindacale ha esaminato il Rendiconto al 30 giugno 2022 relativamente alla Gestione Sostitutiva dell'AGO, redatto in adesione a quanto previsto dall'art.1 comma 103 e seguenti della Legge 234/2021, che ha definito e regolamentato il trasferimento all'INPS di detta Gestione.

Il Rendiconto è composto dallo stato patrimoniale, dal conto economico gestionale ed è corredato dagli allegati previsti dal D.M. 27 marzo 2013 (Conto economico riclassificato, Rendiconto finanziario, Rapporto sui risultati e Conto consuntivo in termini di cassa). Si evidenzia che il raffronto delle voci economiche ivi contenute è stato effettuato con i corrispondenti valori del bilancio redatto alla fine dell'esercizio 2021; pertanto, gli scostamenti rilevati devono ritenersi avere un valore preminentemente descrittivo, poiché sono il risultato di dinamiche maturate in intervalli temporali di diversa ampiezza.

Il Rendiconto riporta le decisioni che sono state assunte durante il periodo 1° gennaio 2022 – 30 giugno 2022 dal Consiglio di Amministrazione nell'ambito del processo di trasferimento all'INPS della Gestione Sostitutiva dell'AGO e che hanno determinato altresì effetti ai fini del proseguimento delle attività dell'INPGI quale ente per i giornalisti che svolgono l'attività libero professionale e nelle modalità della collaborazione coordinata e continuativa. Infatti, l'INPGI continua a svolgere la propria attività nei confronti di questi soggetti e conserva la propria autonomia gestionale ai sensi del D.Lgs. 509/1994.

Il documento è stato sottoposto a revisione e certificazione, a norma dell'art. 2, comma 3, del decreto legislativo 30 giugno 1994 n. 509, da parte della società EY S.p.A. che ha illustrato al Collegio Sindacale nella seduta del 26 settembre 2022 il risultato delle sue attività ed una sintesi preliminare della propria relazione sul Rendiconto. L'analisi svolta è stata condotta nel rispetto degli statuiti principi di revisione (ISA ITALIA) e, principalmente, del principio ISA 800R «Special Considerations-Audits of Financial Statements Prepared in Accordance with Special Purpose Frameworks». Essa ha permesso di concludere, dopo l'esame delle variabili della Gestione Previdenziale e della Gestione Patrimoniale e delle poste dell'attivo e del passivo in esso rappresentate, che detto Rendiconto è stato redatto in tutti gli aspetti significativi in conformità ai criteri illustrati nell'informativa allo stesso.

INPGI GESTIONE SOSTITUTIVA DELL'AGO.

RENDICONTO AL 30 GIUGNO 2022

STATO PATRIMONIALE

Ai sensi dell'art.1 comma 103 e seguenti della Legge 234/2021 è stato attuato il trasferimento all'Inps della Gestione Sostitutiva dell'AGO.

L'Ente ha ricevuto dalla Gestione Sostitutiva Obbligatoria la titolarità di specifiche attività e passività, utili alla continuità dello svolgimento delle operazioni amministrative. A questo fine sono state azzerate specifiche voci patrimoniali nella Gestione Sostitutiva che sono state trasferite all'INPGI-ex Gestione Previdenziale Separata.

Tra le attività trasferite alla Gestione Previdenziale Separata figurano le immobilizzazioni materiali e immateriali per complessive 100 migliaia di euro, i depositi cauzionali relativi ai rapporti contrattuali che hanno mantenuto la loro validità per complessive 16 migliaia di euro e i crediti di natura previdenziale per recupero contributi del personale dipendente e di natura assistenziale per i componenti degli organi collegiali per complessive 6 migliaia di euro.

Tra le passività confluite figurano i debiti per fatture fornitori pervenute dopo la chiusura del I° semestre 2022 ma di competenza della Gestione Sostitutiva dell'AGO per 428 migliaia di euro, i debiti verso il personale dipendente per tutte quelle competenze maturate e ancora da liquidare per complessive 1.346 migliaia di euro e il Trattamento di fine rapporto del personale dipendente per complessive 1.259 migliaia di euro.

Nell'ambito di tale processo si evidenzia ciò che è avvenuto in merito ai costi di struttura, in particolare per le attività svolte dal personale dipendente relativamente al supporto operativo per il presidio dei processi trasferiti all'INPS dal 1°luglio 2022 e che hanno necessitato di un sostegno da parte delle strutture dell'INPGI, anche nelle more della definizione del trattamento e dell'assegnazione del personale.

Si è provveduto, infatti, a trasferire alla Gestione Previdenziale Separata la somma di 2.150 migliaia di euro quale ristoro per gli oneri sostenuti nei confronti del personale dipendente non ancora trasferito alla gestione INPS. Si è inoltre provveduto ad anticipare la somma di 200 migliaia di euro a titolo di provvista per far fronte agli oneri connessi alle attività di contenzioso afferenti la sfera giuridica della Gestione Sostitutiva dell'AGO che la Gestione Previdenziale Separata porterà avanti con il personale legale nelle more del trasferimento dello stesso all'INPS. I predetti trasferimenti si completeranno attraverso una manifestazione finanziaria conclusiva, che si realizzerà oltre la data del 30 giugno 2022, per saldare l'insieme delle poste creditorie e debitorie appositamente create, descrittive del transito.

Lo Stato Patrimoniale presenta le seguenti risultanze finali (valori in unità di euro):

STATO PATRIMONIALE	30/06/2022
ATTIVO	
Immobilizzazioni	732.597.240
Attivo circolante	280.512.828
Ratei e risconti	-
TOTALE ATTIVO	

INPGI GESTIONE SOSTITUTIVA DELL' A.G.O.

RENDICONTO AL 30 GIUGNO 2022

	1.013.110.068
PASSIVO	
Patrimonio netto	851.711.802
Fondi rischi ed oneri	220.609
TFR	-
Debiti	161.177.657
Ratei e risconti	-
TOTALE PASSIVO	1.013.110.068

Riguardo l'Attivo, il patrimonio immobiliare è stato azzerato a seguito della cessione dell'ultimo immobile ancora in gestione diretta, sito in Napoli, Via Santacroce 40, al Fondo Immobiliare INPGI – Giovanni Amendola, con un valore di apporto pari ad 7.431 migliaia di euro e corrispondente realizzo di plusvalenza pari ad euro 2.252 migliaia di euro.

Il portafoglio titoli immobilizzato risulta pari a 718.752 migliaia di euro in decremento di 40.248 migliaia di euro per effetto delle operazioni di rimborso di capitale dei comparti immobiliare e Private Equity.

All'interno delle immobilizzazioni finanziarie risulta l'importo di 9.317 migliaia di euro per crediti sulle concessioni di mutui ipotecari che sconta la sospensione definitiva delle erogazioni e per effetto del naturale decorso di piani di ammortamento. Risulta inoltre l'importo di 4.528 migliaia di euro per la concessione dei prestiti, dove si rileva l'estinzione anticipata del finanziamento di 12.000 migliaia di euro concesso nell'anno 2015 al Fondo Integrativo Contrattuale Fieg-Fnsi (Ex Fissa) e la flessione dei piani di ammortamento delle concessioni dei finanziamenti agli iscritti. Anche in questo caso si rileva che dall'esercizio 2020 sono stati sospesi i finanziamenti.

L'attivo circolante presenta un valore di 280.513 migliaia di euro contraddistinto dall'azzeramento del valore dei titoli, per effetto delle operazioni di vendita delle quote d'investimento detenute presso la Sicav, volte al soddisfacimento delle esigenze di liquidità soprattutto a sostegno delle spese previdenziali.

Tra le voci più rilevanti si rileva che i crediti verso aziende editoriali per contributi e sanzioni equivalgono a 228.538 migliaia di euro e nella composizione del credito risultano circa 51.000 migliaia di euro per crediti riferiti ad aziende fallite. A copertura della quota dei crediti ritenuti inesigibili risulta iscritto un fondo svalutazione crediti che alla data del 30 giugno 2022 ammonta a 99.623 migliaia di euro rispetto alle 107.181 migliaia di euro al 31 dicembre 2021, poiché è stato utilizzato per 10.560 migliaia di euro per la copertura di crediti inesigibili e alla fine del semestre è stato adeguato al rischio d'inesigibilità per l'importo di 3.002 migliaia di euro.

I crediti per ricongiunzioni di posizioni contributive risultano pari a 10.204 migliaia di euro per la parte riferita ai trasferimenti ad altri enti previdenziali e pari 6.163 migliaia di euro per la parte riferita agli iscritti.

I crediti tributari ammontano a 5.219 migliaia di euro e sono relativi per la gran parte a ritenute fiscali operate negli anni precedenti sugli utili del portafoglio mobiliare.

INPGI GESTIONE SOSTITUTIVA DELL' A.G.O.

RENDICONTO AL 30 GIUGNO 2022

Tra le altre voci di rilievo dell'attivo circolante si rilevano i crediti verso lo Stato ammontanti a 25.327 migliaia di euro. All'interno di questa voce, figurano, tra quelli più rilevanti 10.094 migliaia di euro per il credito riferito alle anticipazioni delle liquidazioni dei prepensionamenti ex art. 37 Legge 416/81, 6.018 migliaia di euro per gli sgravi contributivi concessi alle aziende di cui alla Legge 247/2007, 5.524 migliaia di euro per le agevolazioni contributive concesse alle Aziende per l'occupazione in aree svantaggiate di cui alla Legge 126/2020 ed infine 2.369 migliaia per le decontribuzioni concesse alle aziende per i contratti di solidarietà di cui al D.L. 34 del 20/03/2014.

Infine, relativamente alla voce degli altri crediti di rileva al suo interno l'importo di 6.785 migliaia di euro relativo ai crediti verso la Gestione Previdenziale Separata per il trasferimento alla stessa di determinate voci di natura creditoria.

Le disponibilità liquide al 30 giugno 2022 sono pari a 82.221 migliaia di euro.

Per quanto riguarda il Passivo le voci più rilevanti si riferiscono ai debiti tributari per complessive 35.259 migliaia di euro, al cui interno si rilevano tra le voci più rilevanti le ritenute Irpef operate sui trattamenti previdenziali e di lavoro dipendente del mese di giugno 2022 per complessive 19.965 migliaia di euro, il debito rateizzato verso erario per un accertamento tributario per imposte Ires relative ad esercizi precedenti per 14.710 migliaia di euro.

Risulta inoltre, tra le passività, l'importo di 71.759 migliaia di euro relativo al Fondo contrattuale per finalità sociali a tutela delle prestazioni previdenziali e del regime degli indennizzi agli iscritti, istituito nell'anno 2009, a seguito dell'accordo stipulato tra la FIEG, la FNSI e l'INPGI con successivo protocollo d'intesa sottoscritto in sede governativa, recepito con Delibera INPGI approvata dai Ministeri Vigilanti, tramite l'istituzione di un Comitato paritetico di gestione.

Infine, si rileva che, all'interno della voce degli altri debiti, risulta la somma di 3.034 migliaia di euro relativa ai debiti verso la Gestione Previdenziale Separata per il trasferimento alla stessa di determinate voci di natura debitoria.

Tra le poste debitorie non figura più alcun saldo relativamente alla voce del trattamento di fine rapporto a seguito del suo trasferimento alla Gestione Previdenziale Separata.

Il Patrimonio Netto risulta pari a 851.712 migliaia di euro ed è composto dalla Riserva IVS per 942.924 migliaia di euro, dalla Riserva Generale per 16.427 migliaia di euro e dal Disavanzo di Gestione rilevato al 30 giugno 2022 per 107.640 migliaia di euro.

CONTO ECONOMICO

I dati concernenti il conto economico si rilevano in dettaglio dalla tabella che segue (valori in unità di euro):

INPGI GESTIONE SOSTITUTIVA DELL' A.G.O.

RENDICONTO AL 30 GIUGNO 2022

Conto economico	30/06/2022
Risultato gestione previdenz/assistenz.	-107.902.758
Risultato gestione patrimoniale	11.545.490
Costi di struttura	10.916.544
Altri proventi ed oneri	3.172.472
Svalutazione e rettifiche di valore	-3.082.437
Imposte d'esercizio	455.832
Avanzo (Disavanzo) del semestre	-107.639.609

Il documento presenta un disavanzo economico di 107.640 migliaia di euro, determinato dal risultato negativo della gestione previdenziale ed assistenziale per 107.903 migliaia di euro, dal risultato positivo della gestione patrimoniale per 11.545 migliaia di euro -al netto dei costi di struttura per 10.917 migliaia di euro-, dal risultato positivo degli altri proventi e oneri per 3.172 migliaia di euro, dal risultato negativo delle svalutazioni e rettifiche di valore per 3.082 migliaia di euro nonché dai costi per le imposte di esercizio per 456 migliaia di euro.

In relazione alla Gestione Previdenziale ed Assistenziale si rileva che il disavanzo di 107.903 migliaia di euro è determinato dalla differenza tra i ricavi contributivi per 167.374 migliaia di euro e costi per prestazioni per 275.277 migliaia di euro.

Si evidenzia che le risultanze economiche registrate alla data del presente rendiconto tengono conto di differenti dinamiche temporali, in quanto i ricavi da contribuzione accertata verso le aziende contribuenti si riferiscono ai periodi di paga relativi alle mensilità che vanno da gennaio a maggio 2022, in adesione all'accordo tecnico gestionale convenuto con l'INPS al fine di far confluire, nei sistemi contabili di quest'ultimo, il gettito contributivo già a decorrere dalla mensilità di giugno 2022. Di contro, l'ammontare dei costi previdenziali corrisponde invece alla totalità delle prestazioni erogate fino alla data del 30 giugno 2022.

Il rapporto giornalisti attivi/pensionati alla data del 30/06/2022 è pari a 1,44.

L'attività ispettiva del I° semestre 2022 ha generato 41 verbali di addebito, per un totale di 8.601 migliaia di euro di contributi non denunciati dalle aziende e 5.002 migliaia di euro di sanzioni civili, valori in crescita a seguito della ripresa dell'attività ispettiva su tutto il territorio nazionale dopo le limitazioni scaturite nel 2020 e nel 2021 dallo stato di emergenza determinato dalla pandemia da Covid 19.

Riguardo ai prepensionamenti di cui alla Legge 416/81, alla data del 30 giugno 2022 l'onere complessivo anticipato dall'INPGI è stato pari a 10.094 migliaia di euro. Trattandosi di un onere posto a carico della fiscalità generale il relativo costo è interamente coperto dallo Stato ai sensi di legge.

La Gestione Patrimoniale si chiude con un risultato positivo di 11.545 migliaia di euro.

Tra i proventi si rileva che quelli riferiti alla gestione immobiliare presentano un valore di 2.426 migliaia di euro, costituiti prevalentemente dalla plusvalenza realizzata, così come

INPGI GESTIONE SOSTITUTIVA DELL'AGO.

RENDICONTO AL 30 GIUGNO 2022

già descritto, dall'apporto dell'ultimo immobile ancora di proprietà sito in Napoli, detenuto in gestione diretta, al Fondo Immobiliare Giovanni Amendola.

I proventi su finanziamenti presentano un saldo di 509 migliaia di euro mentre i proventi finanziari della gestione mobiliare presentano un valore di 11.562 migliaia di euro.

Gli oneri della gestione patrimoniale presentano un saldo di 2.952 migliaia di euro. All'interno della categoria si osservano gli oneri riferiti alla gestione immobiliare risultanti pari a 78 migliaia di euro e gli oneri finanziari riferiti al portafoglio mobiliare pari a 2.874 migliaia di euro, realizzati durante le operazioni di disinvestimento per il recepimento della liquidità necessaria a far fronte alle spese previdenziali e di struttura.

I costi di struttura ammontano complessivamente a 10.917 migliaia di euro. Il personale amministrativo in forza al 30 giugno 2022 è pari a 177 unità, contro le 179 unità dell'anno precedente.

Si precisa che l'Istituto ha ottemperato alle disposizioni di contenimento della spesa in materia di personale di cui all'art. 5, commi 7 e 8 del D.L. 6 luglio 2012 n.95 e successive modificazioni, convertito in legge n.135/2012.

In questo ambito si sottolinea che tra i crediti dell'attivo circolante figura la somma di 2.150 migliaia di euro per l'anticipazione concessa quale ristoro degli oneri del personale rilevati a partire 1° luglio 2022 e fino alla data dell'effettivo trasferimento all'INPS. L'importo è stato stimato nella misura del 60% del costo trimestrale della globalità del personale. Il credito è conseguente al trasferimento finanziario in favore della Gestione Previdenziale Separata in adempimento a quanto disposto dal Consiglio di Amministrazione con delibera n.37 del 28 giugno 2022.

Il contingente di personale in migrazione verso l'INPS, a seguito della procedura prevista dal comma 110 dell'art.1 della legge 234/2021, ma non ancora completata al 30 giugno 2022 per mancanza del relativo decreto ministeriale, è soggetto ad una fase transitoria con prosecuzione in INPGI dei rapporti di lavoro, dal 1° luglio 2022 fino alla data dell'effettivo trasferimento. Nel corso della fase transitoria il contingente è impiegato ad offrire il necessario supporto operativo ai processi relativi alla Gestione Sostitutiva dell'AGO confluita nell'INPS.

Ciò determina la necessaria sterilizzazione dei costi del personale della Gestione Previdenziale Separata, computati nel corso della fase transitoria, per una prestazione offerta al di fuori delle proprie competenze istituzionali. Il tutto è disciplinato da un'apposita convenzione con l'INPS. La gestione INPS eredita il credito e lo chiude nel momento in cui è nota l'esatta quantificazione degli oneri relativi al servizio di supporto ricevuto, nel corso della fase transitoria, dalla Gestione Previdenziale Separata. La Gestione Previdenziale Separata, nel momento della chiusura della fase transitoria, salderà il corrispondente debito, stornando il costo effettivo del personale migrato all'INPS impiegato nel servizio di supporto.

Il saldo degli Altri proventi ed oneri ammonta a 3.172 migliaia di euro. Tra gli altri proventi figura il riaddebito dei costi indiretti alla Gestione Separata alla data del 30 giugno 2022 per un totale di 4.313 migliaia di euro,

La categoria delle Svalutazioni e rettifiche di valore di attività e passività finanziarie, presenta un saldo negativo di 3.082 migliaia di euro esclusivamente attribuibile all'onere per le svalutazioni dei crediti per complessive 3.082 migliaia di euro, di cui 3.002 migliaia di euro per l'accantonamento al Fondo svalutazione crediti verso le Aziende editoriali per contributi e di 80 migliaia di euro per le svalutazioni dei crediti verso iscritti per la concessione di mutui ipotecari.

INPGI GESTIONE SOSTITUTIVA DELL'AGO.

RENDICONTO AL 30 GIUGNO 2022

La categoria delle Imposte dell'esercizio ammonta complessivamente a 456 migliaia di euro, in quanto relativo solamente ai primi sei mesi dell'anno.

Il risultato economico del semestre presenta un disavanzo di gestione pari a 107.640 migliaia di euro, e sarà interamente coperto tramite l'utilizzo della Riserva IVS, oggi pari a 942.924 migliaia di euro, che scende così a 835.284 migliaia di euro al 30 giugno 2022.

Il Collegio Sindacale, esaminato il Rendiconto e preso atto delle decisioni assunte dal Consiglio di Amministrazione nel semestre in considerazione (1° gennaio 2022-30 giugno 2022) non rileva motivi ostativi all'approvazione del presente rendiconto al 30 giugno 2022 e al suo iter successivo e valuta che il processo di trasferimento all'INPS della Gestione Sostitutiva dell'AGO si sia svolto coerentemente con quanto previsto dall'art.1, commi 103 e seguenti, della Legge 234/2021.

Roma, 27 settembre 2022

Il Presidente del
Collegio Sindacale

Paolo Reboani

I Componenti del
Collegio Sindacale

Angela Stefania Adduce

Enrico Castelli

Savino Cutro

Olimpia De Casa

Raffaella Fantini

Pierluigi Roesler Franz

PAGINA BIANCA



190150123410